

La demanda turística en Andalucía

Año 2022

Demanda turística en Andalucía: mercados turísticos



UNIÓN EUROPEA
Fondo Europeo de Desarrollo Regional



Junta de Andalucía

Andalucía



DEMANDA TURÍSTICA EN ANDALUCÍA

PUBLICACIÓN OFICIAL DE LA CONSEJERÍA DE TURISMO, CULTURA Y DEPORTE

COLECCIÓN

DEMANDA TURÍSTICA DE ANDALUCÍA. MERCADOS TURÍSTICOS

EDITA

CONSEJERÍA DE TURISMO, CULTURA Y DEPORTE
PALACIO DE ALTAMIRA. C/SANTA MARÍA LA BLANCA, Nº 1
41004 SEVILLA

FORMULARIO DE CONTACTO:

https://juntadeandalucia.es/organismos/turismoculturaydeporte/servicios/app/csu-peticion.html?cat_servicio_id=22

ELABORA

EMPRESA PÚBLICA PARA LA GESTIÓN DEL TURISMO Y DEL DEPORTE DE ANDALUCÍA
C/ COMPAÑÍA Nº 40
29008, MÁLAGA
T. 951 299 300 FAX. 951 299 365

PUBLICACIÓN ELECTRÓNICA ANUAL DISPONIBLE A TEXTO COMPLETO EN LA PÁGINA WEB DE LA CONSEJERÍA DE TURISMO, CULTURA Y DEPORTE E INDIZADA EN EL CATÁLOGO DEL CENTRO DE DOCUMENTACIÓN Y PUBLICACIONES

<https://www.juntadeandalucia.es/cultura/idea/opacidea/abnetcl.cgi?SUBC=210701>

LOS CONTENIDOS DE ESTA PUBLICACIÓN PUEDEN SER REPRODUCIDOS SIEMPRE QUE SE INDIQUE LA FUENTE.

Principales cifras del turismo en Andalucía. Año 2022

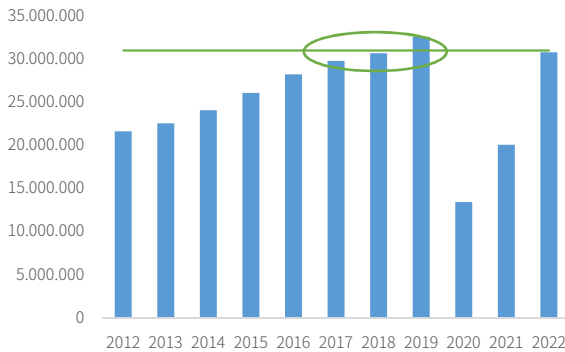
CUÁNTOS SON

Tamaño en 2022: **30,8 millones** de turistas

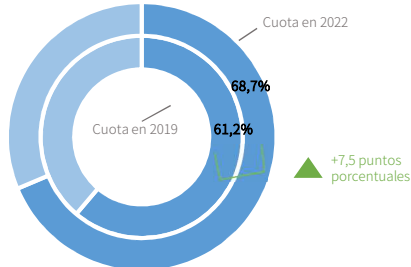


+53,6% más que en 2021
-5,4% menos que en 2019

Nivel pre-pandemia: **32,5 millones** de turistas

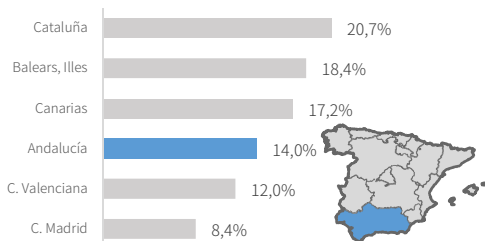


Cuota participación: el turismo nacional representa el **68,7%** del total de la demanda turística en Andalucía



Continúa siendo el **principal protagonista de la recuperación turística de Andalucía**, un +6,2% más que antes de la pandemia

Ranking de las principales CC. AA. de destino:



En 2022, Andalucía vuelve a ser el cuarto destino de los viajes turísticos en España, en un ranking liderado por Cataluña

CÓMO VIAJAN

Gasto medio diario:



72,53 euros

Estancia media en Andalucía:



6,4 días

Tipo de alojamiento:



63,3% usó hoteles y similares

Los hoteles andaluces registraron:

18,2 millones viajeros/as de España



+61,5% más que en 2021

50,1 millones de pernoctaciones

+66,5% más que en 2021

Vía de acceso:



55,7% usó carretera



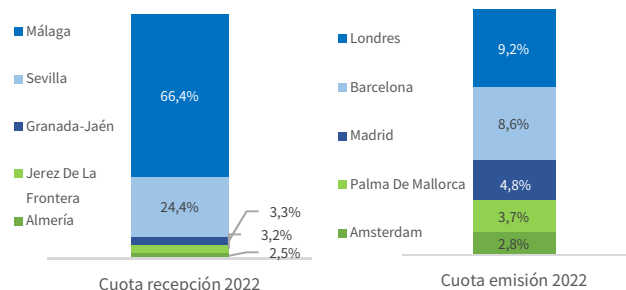
31,1% usó aeropuerto

Los aeropuertos andaluces registraron la llegada de:



13,8 millones pasajeros/as de aeropuertos

+102,5% más que en 2021



Los aeropuertos de Málaga y Sevilla reciben a la mayoría de pasajeros/as que llegan a la región siendo los aeropuertos de Londres y Barcelona las principales ciudades emisoras.