

Andalucía

INFORME MENSUAL DE COYUNTURA ALOJAMIENTO REGLADO ANDALUCÍA

COYUNTURA TURÍSTICA
SEPTIEMBRE 18



ÍNDICE DE CONTENIDOS

- 1 | COYUNTURA TURÍSTICA: ALOJAMIENTO REGLADO**
- 2 | COYUNTURA TURÍSTICA: ALOJAMIENTO HOTELERO**
- 3 | COYUNTURA TURÍSTICA: ALOJAMIENTO EXTRAHOTELERO**

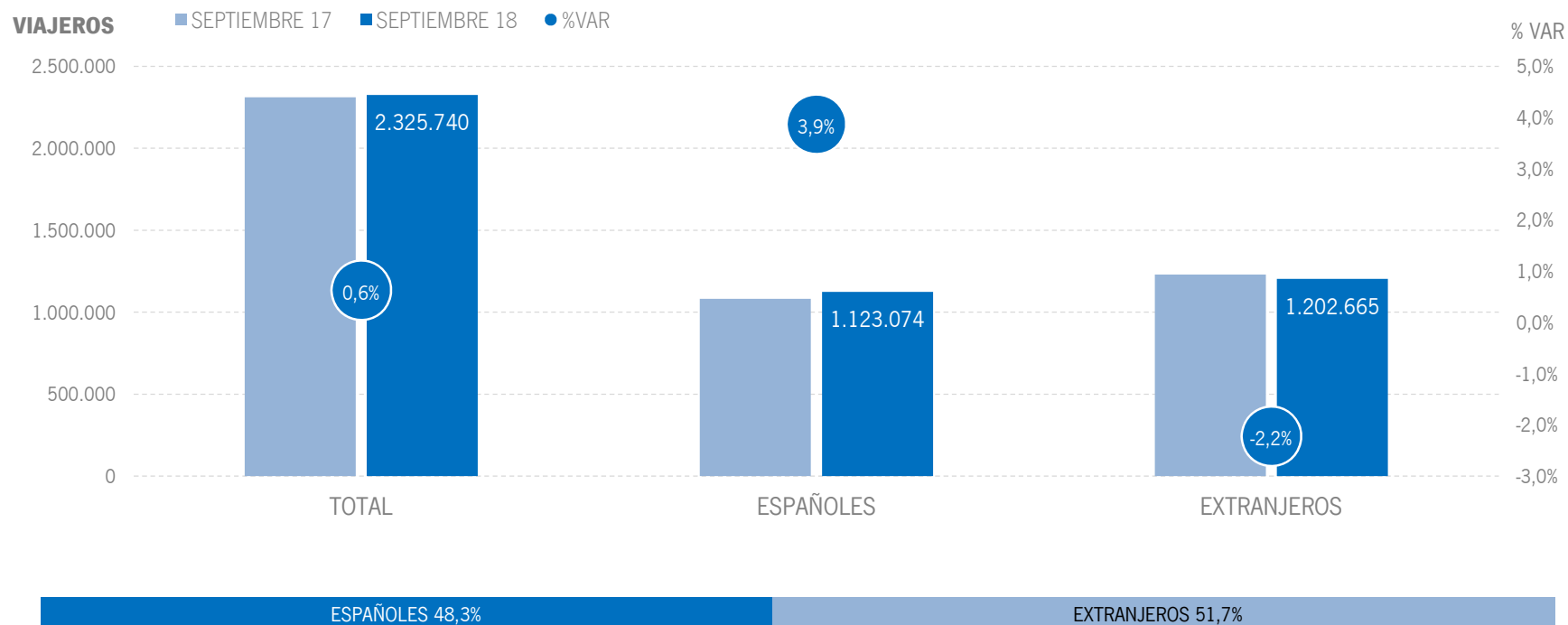
1 | ALOJAMIENTO REGLADO

* Por razones de representatividad y/o secreto estadístico, el INE no publica determinados datos mensuales en la tipología de acampamentos, por lo que no se incluyen en los resultados acumulados:

Baleares (ene13, feb13, mar13, abr13, oct13, nov13, dic13, ene14, feb14, mar14, oct14, nov14, dic14, ene15, feb15, mar15, oct15, nov15, dic15, ene16, feb16, mar16, abr16, nov16, dic16, ene17, feb17, mar17, abr17, dic17, ene18, feb18, mar18, abr18), Canarias (mar13, abr13, oct13, mar14, oct14, ene15, mar15, oct15, mar16, abr16, mar17, mar18), Jaén (ene13, feb13), Sevilla (ene13, feb13, feb14, feb18)

ALOJAMIENTO REGLADO | VIAJEROS

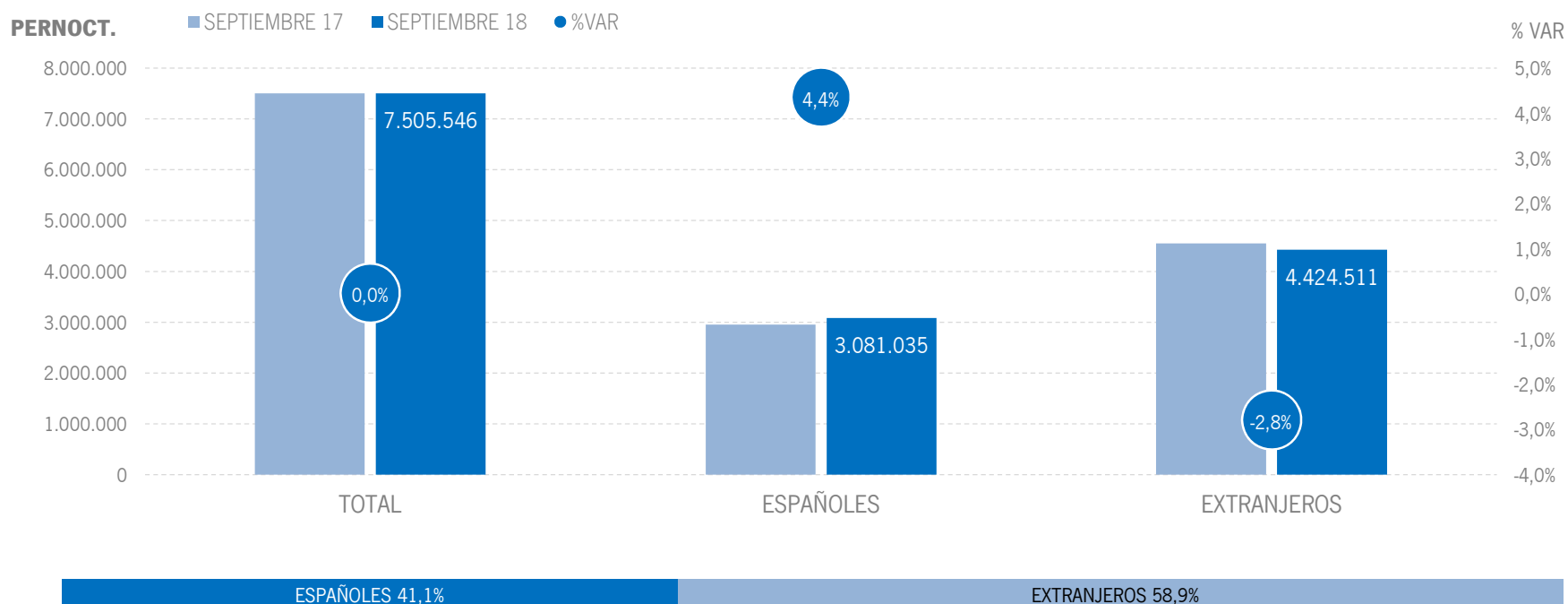
Los alojamientos reglados andaluces han registrado 2,3 millones de viajeros en septiembre de 2018, lo que supone un incremento del +0,6% respecto al mismo mes del año anterior. Se computa un crecimiento de los viajeros nacionales (+3,9%), acompañado de un descenso de los internacionales (-2,2%).



Fuente: Encuestas de Ocupación. INE

ALOJAMIENTO REGLADO | PERNOCTACIONES

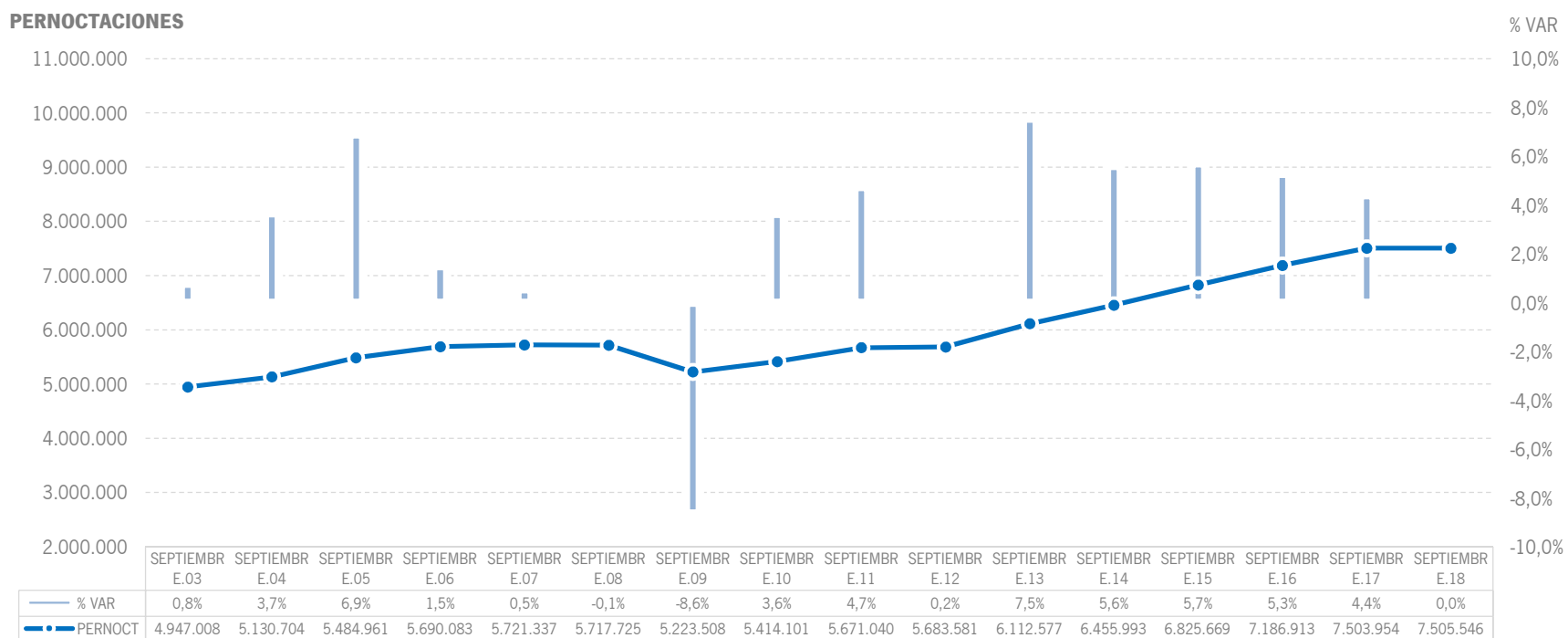
Estos viajeros han realizado un total de 7,5 millones de pernoctaciones, un mantenimiento en las cifras respecto al mismo mes de 2017. Este resultado se deriva del comportamiento positivo que muestran las pernoctaciones nacionales, que crecen un +4,4%, y compensan el descenso observado en las internacionales (-2,8%).



Fuente: Encuestas de Ocupación. INE

ALOJAMIENTO REGLADO | EVOLUCIÓN PERNOCTACIONES

En términos absolutos, esta cifra de pernoctaciones supone, aunque por escaso margen, el mejor mes de septiembre de toda la serie.



Fuente: Encuestas de Ocupación. INE

ALOJAMIENTO REGLADO | POSICIÓN ANDALUCÍA (PERNOCTACIONES)

Andalucía ocupa la cuarta posición en el ranking de movimiento reglado de España, captando el 15,0% de las pernoctaciones, siendo, junto a Madrid, las únicas CC.AA. turísticas que no presentan tasa de variación negativa en este mes. En lo que se refiere a pernoctaciones nacionales, Andalucía se sitúa en primera posición del ranking, por delante de C. Valenciana y Cataluña, registrando nuevamente el mayor crecimiento del mes.

PERNOCTACIONES TOTAL		SEPTIEMBRE 18	% VAR	CUOTA
1	Baleares	10.944.192	-1,2%	21,8%
2	Cataluña	9.250.179	-1,2%	18,4%
3	Canarias	8.249.553	-3,8%	16,4%
4	Andalucía	7.505.546	0,0%	15,0%
5	C. Valenciana	4.976.127	-1,2%	9,9%
6	Madrid	2.461.409	2,0%	4,9%
Total	España	50.168.986	-0,8%	100,0%

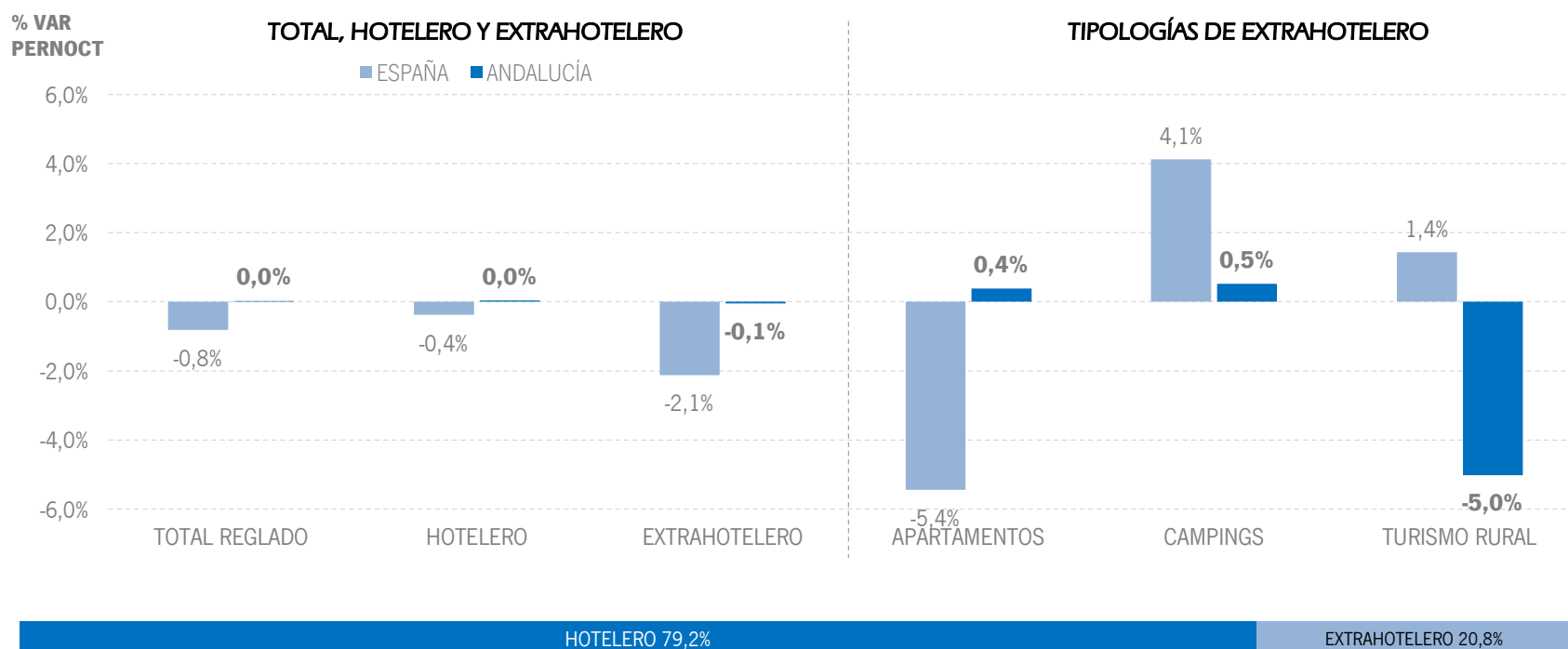
PERNOCTACIONES ESPAÑOLES		SEPTIEMBRE 18	% VAR	CUOTA
1	Andalucía	3.081.035	4,4%	19,0%
2	Cataluña	2.783.682	1,5%	17,2%
3	C. Valenciana	2.370.675	1,2%	14,6%
4	Canarias	1.222.235	3,7%	7,5%
5	Madrid	1.091.382	4,1%	6,7%
6	Baleares	739.649	-9,4%	4,6%
Total	España	16.205.998	1,9%	100,0%

PERNOCTACIONES EXTRANJEROS		SEPTIEMBRE 18	% VAR	CUOTA
1	Baleares	10.204.543	-0,5%	30,0%
2	Canarias	7.027.317	-4,9%	20,7%
3	Cataluña	6.466.497	-2,3%	19,0%
4	Andalucía	4.424.511	-2,8%	13,0%
5	C. Valenciana	2.605.453	-3,3%	7,7%
6	Madrid	1.370.026	0,3%	4,0%
Total	España	33.962.990	-2,1%	100,0%

Fuente: Encuestas de Ocupación. INE

ALOJAMIENTO REGLADO | PERNOCTACIONES TIPOLOGÍA

En septiembre de 2018, Andalucía presenta mejores resultados que la media nacional tanto en la tipología de alojamiento hotelero como en la de extrahotelero.



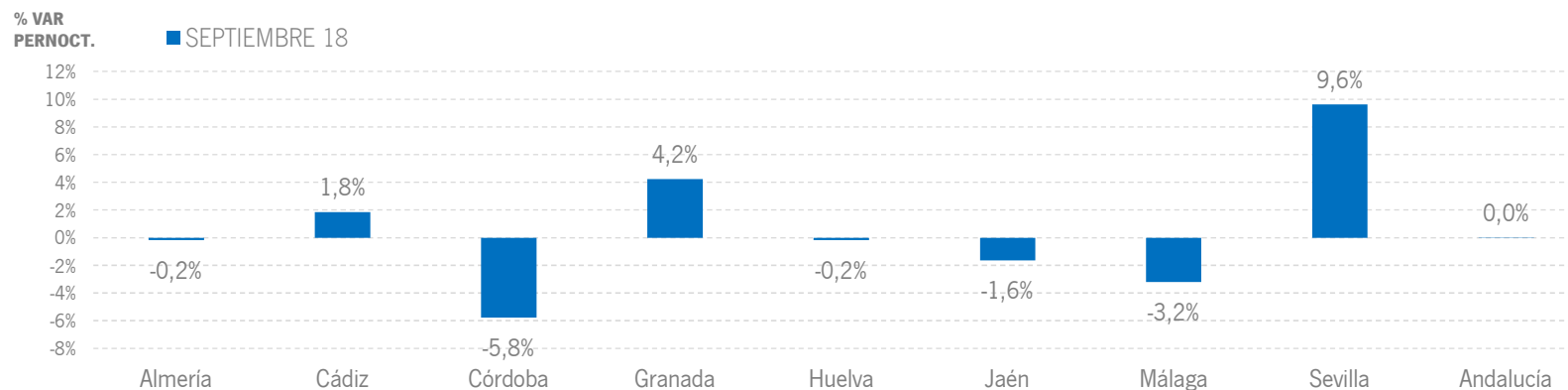
Fuente: Encuestas de Ocupación. INE

ALOJAMIENTO REGLADO | RESULTADOS PROVINCIALES

En septiembre de 2018 son tres las provincias andaluzas que presentan tasas de variación positivas tanto en viajeros como en pernoctaciones, destacando Sevilla, que muestra una tasa de variación positiva del +9,6% en noches de estancia.

SEPTIEMBRE 18	VIAJEROS	% VAR	CUOTA	PERNOCT.	% VAR	CUOTA
Almería	224.952	4,0%	9,7%	918.364	-0,2%	12,2%
Cádiz	362.015	6,9%	15,6%	1.193.959	1,8%	15,9%
Córdoba	121.590	-6,8%	5,2%	201.965	-5,8%	2,7%
Granada	310.607	4,4%	13,4%	695.279	4,2%	9,3%
Huelva	167.271	-1,6%	7,2%	670.917	-0,2%	8,9%
Jaén	64.933	-1,7%	2,8%	121.162	-1,6%	1,6%
Málaga	708.359	-4,6%	30,5%	2.947.907	-3,2%	39,3%
Sevilla	366.008	4,6%	15,7%	755.991	9,6%	10,1%
Andalucía	2.325.740	0,6%	100,0%	7.505.546	0,0%	100,0%

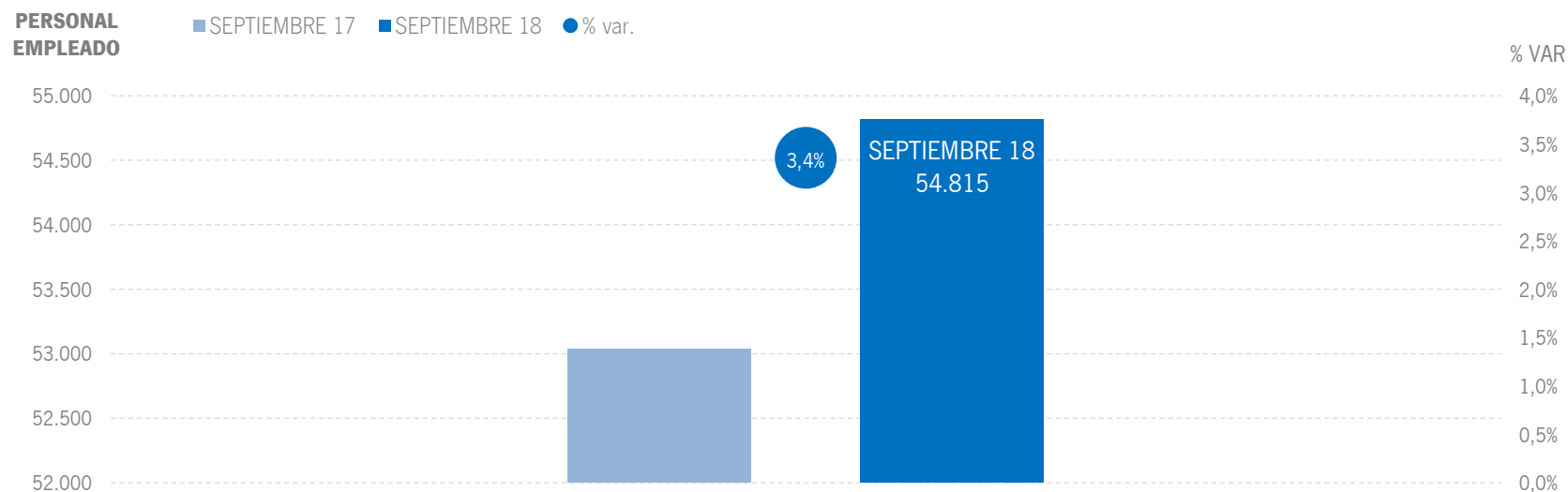
Fuente: Encuestas de Ocupación. INE



Fuente: Encuestas de Ocupación. INE

ALOJAMIENTO REGLADO | EMPLEO

54,8 mil empleos en los establecimientos reglados andaluces, incremento del +3,4% respecto a septiembre del año anterior.

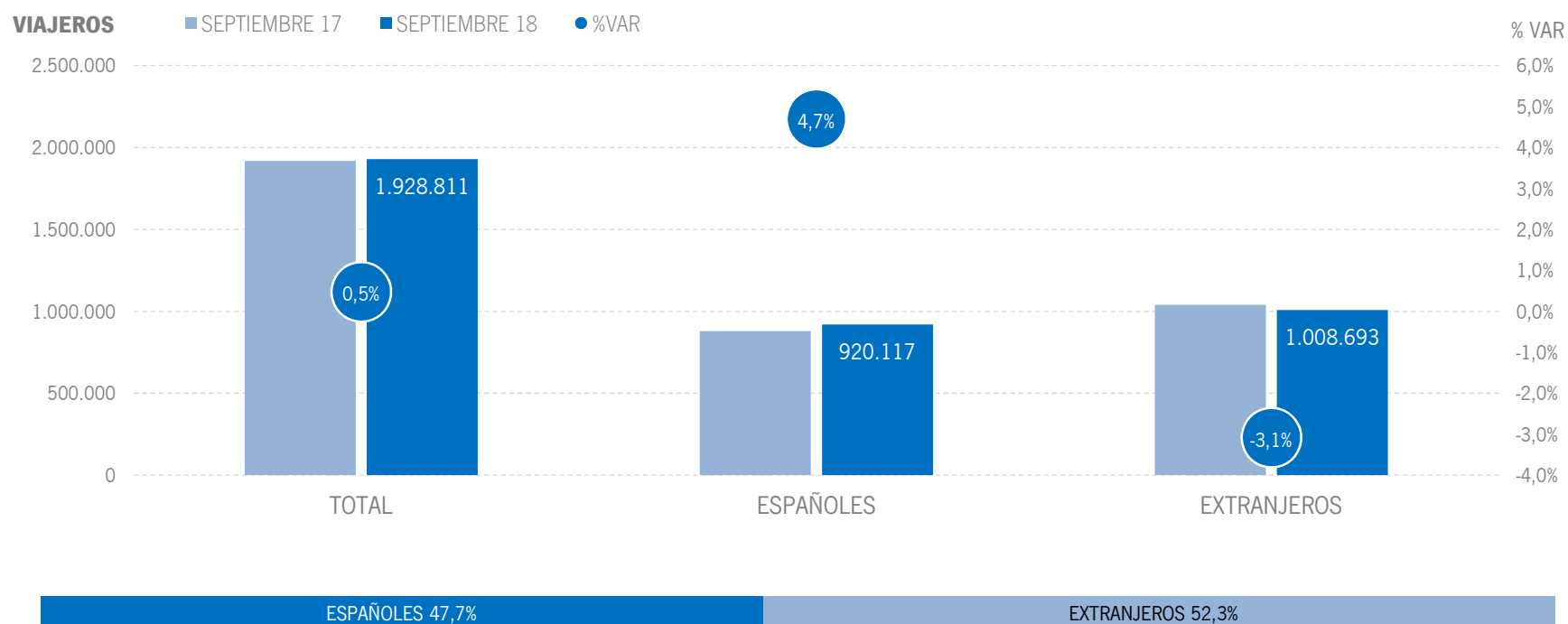


Fuente: Encuestas de Ocupación. INE

2 | ALOJAMIENTO HOTELERO

ALOJAMIENTO HOTELERO | VIAJEROS

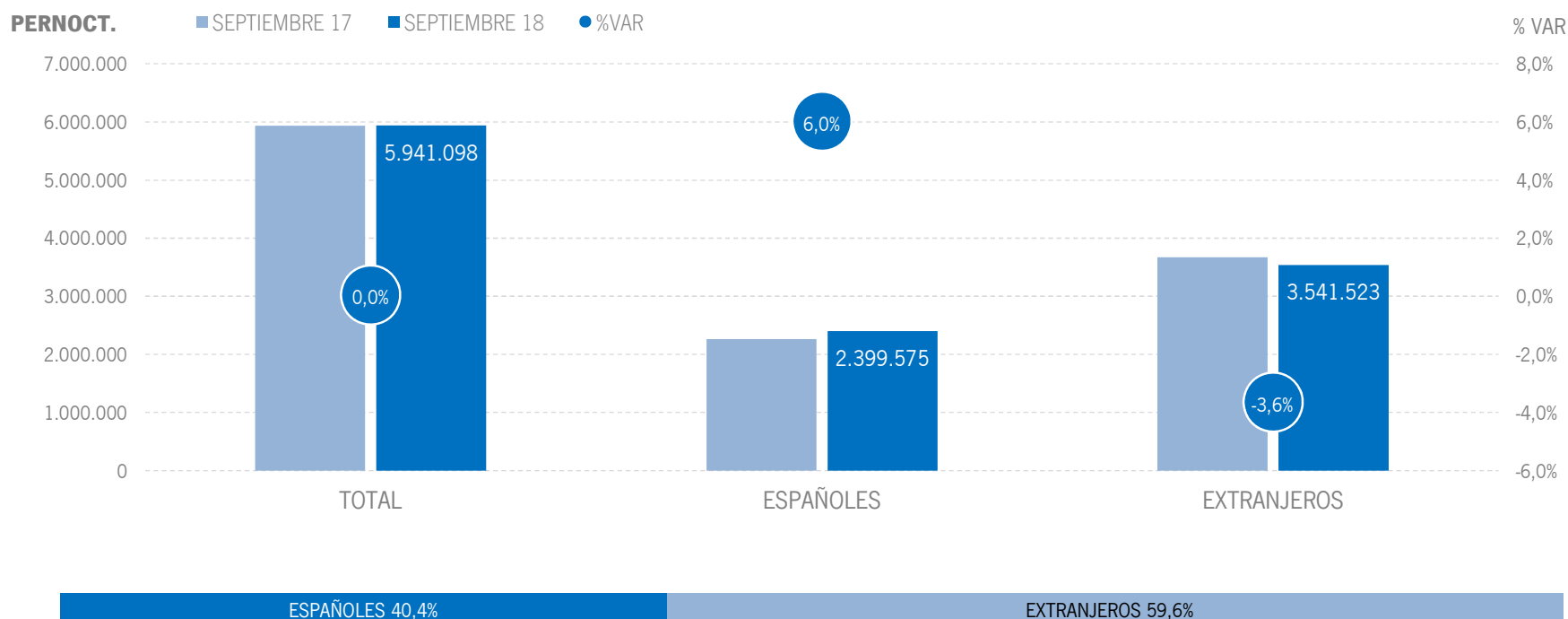
Los alojamientos hoteleros andaluces han recibido 1,9 millones de viajeros en septiembre de 2018, lo que supone un incremento del +0,5% respecto al mismo mes del año anterior. En este mes los viajeros nacionales crecen a una tasa del +4,7% mientras que el mercado internacional registra una caída del -3,1%.



Fuente: Encuestas de Ocupación. INE

ALOJAMIENTO HOTELERO | PERNOCTACIONES

Estos viajeros han realizado un total de 5,9 millones de pernoctaciones, un mantenimiento respecto al mes de septiembre de 2017. Este resultado es producto de las cifras positivas registradas por el mercado nacional, que ha experimentado una tasa de variación del +6,0%, compensando el descenso del mercado internacional (-3,6%).

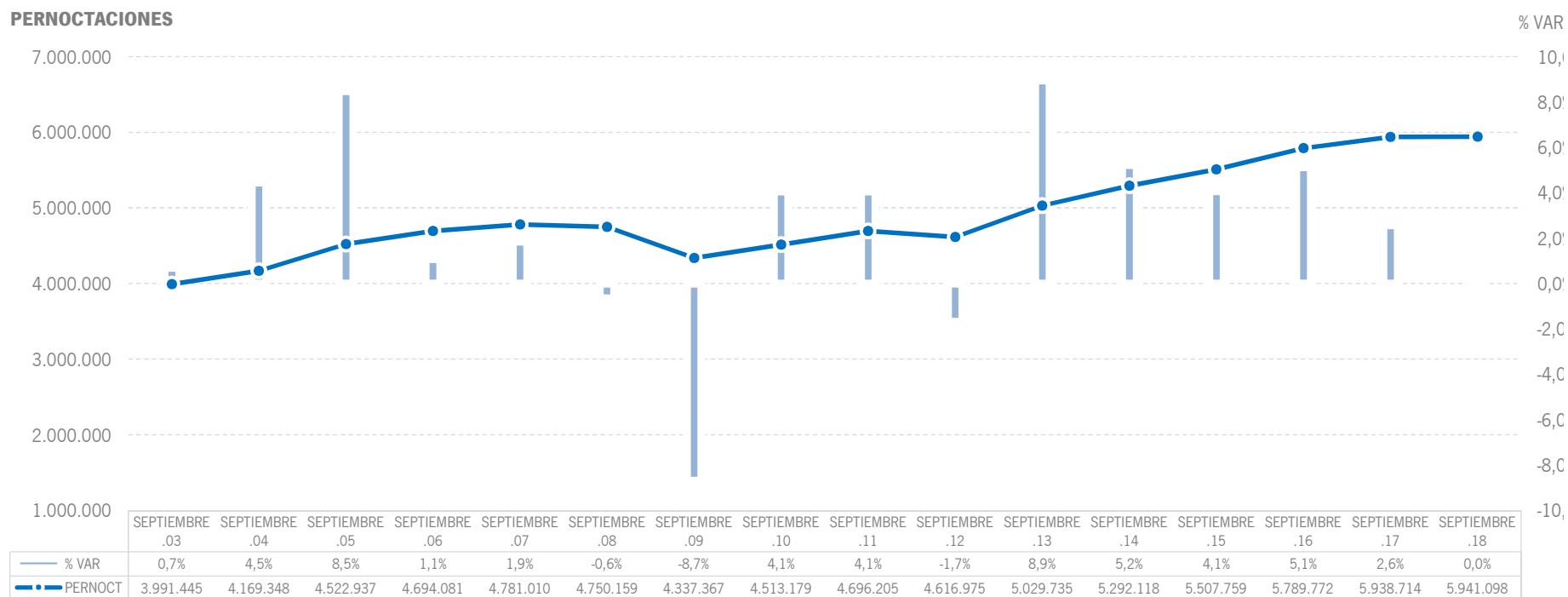


Fuente: Encuestas de Ocupación. INE

ALOJAMIENTO HOTELERO | EVOLUCIÓN PERNOCTACIONES

En términos absolutos, estos 5,9 millones de pernoctaciones suponen el mejor mes de septiembre de la serie.

PERNOCTACIONES



Fuente: Encuestas de Ocupación. INE

ALOJAMIENTO HOTELERO | POSICIÓN ANDALUCÍA (PERNOCTACIONES)

Andalucía ocupa la tercera posición en el ranking de movimiento hotelero de España con una cuota del 15,7%, mostrando un resultado superior a la media nacional en este mes. Asimismo, afianza su liderazgo en el mercado nacional, creciendo a una tasa del +6,0%.

PERNOCTACIONES TOTAL		SEPTIEMBRE 18	% VAR	CUOTA
1	Baleares	9.172.018	-0,8%	24,3%
2	Cataluña	6.578.872	-0,9%	17,4%
3	Andalucía	5.941.098	0,0%	15,7%
4	Canarias	5.827.844	-1,9%	15,4%
5	C. Valenciana	3.111.590	0,1%	8,2%
6	Madrid	2.195.884	3,3%	5,8%
Total	España	37.818.032	-0,4%	100,0%

PERNOCTACIONES ESPAÑOLES		SEPTIEMBRE 18	% VAR	CUOTA
1	Andalucía	2.399.575	6,0%	21,0%
2	C. Valenciana	1.557.954	-1,7%	13,7%
3	Cataluña	1.513.541	-5,0%	13,3%
4	Madrid	929.916	6,6%	8,1%
5	Canarias	884.676	5,7%	7,8%
6	Baleares	545.797	-11,4%	4,8%
Total	España	11.410.177	0,5%	100,0%

PERNOCTACIONES EXTRANJEROS		SEPTIEMBRE 18	% VAR	CUOTA
1	Baleares	8.626.221	0,0%	32,7%
2	Cataluña	5.065.331	0,4%	19,2%
3	Canarias	4.943.167	-3,1%	18,7%
4	Andalucía	3.541.523	-3,6%	13,4%
5	C. Valenciana	1.553.636	2,0%	5,9%
6	Madrid	1.265.967	1,0%	4,8%
Total	España	26.407.856	-0,7%	100,0%

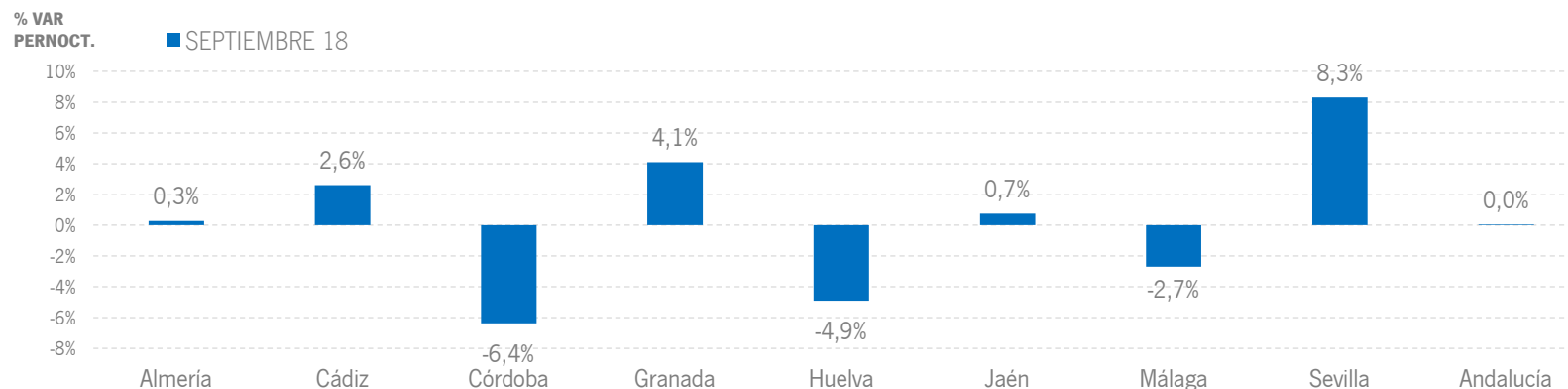
Fuente: Encuestas de Ocupación. INE

ALOJAMIENTO HOTELERO | RESULTADOS PROVINCIALES

En septiembre de 2018, cuatro provincias andaluzas presentan resultados positivos tanto en viajeros como en pernoctaciones, destacando Almería y Cádiz, con incrementos en torno al +8% en la variable viajeros, y Sevilla, con un crecimiento en pernoctaciones del +8,3%.

SEPTIEMBRE 18	VIAJEROS	% VAR	CUOTA	PERNOCT.	% VAR	CUOTA
Almería	189.565	8,0%	9,8%	746.487	0,3%	12,6%
Cádiz	304.623	7,8%	15,8%	1.004.169	2,6%	16,9%
Córdoba	108.604	-7,8%	5,6%	175.152	-6,4%	2,9%
Granada	274.226	2,3%	14,2%	604.369	4,1%	10,2%
Huelva	127.309	-9,5%	6,6%	527.823	-4,9%	8,9%
Jaén	51.680	-1,8%	2,7%	89.483	0,7%	1,5%
Málaga	556.696	-3,5%	28,9%	2.153.577	-2,7%	36,2%
Sevilla	316.106	3,5%	16,4%	640.037	8,3%	10,8%
Andalucía	1.928.811	0,5%	100,0%	5.941.098	0,0%	100,0%

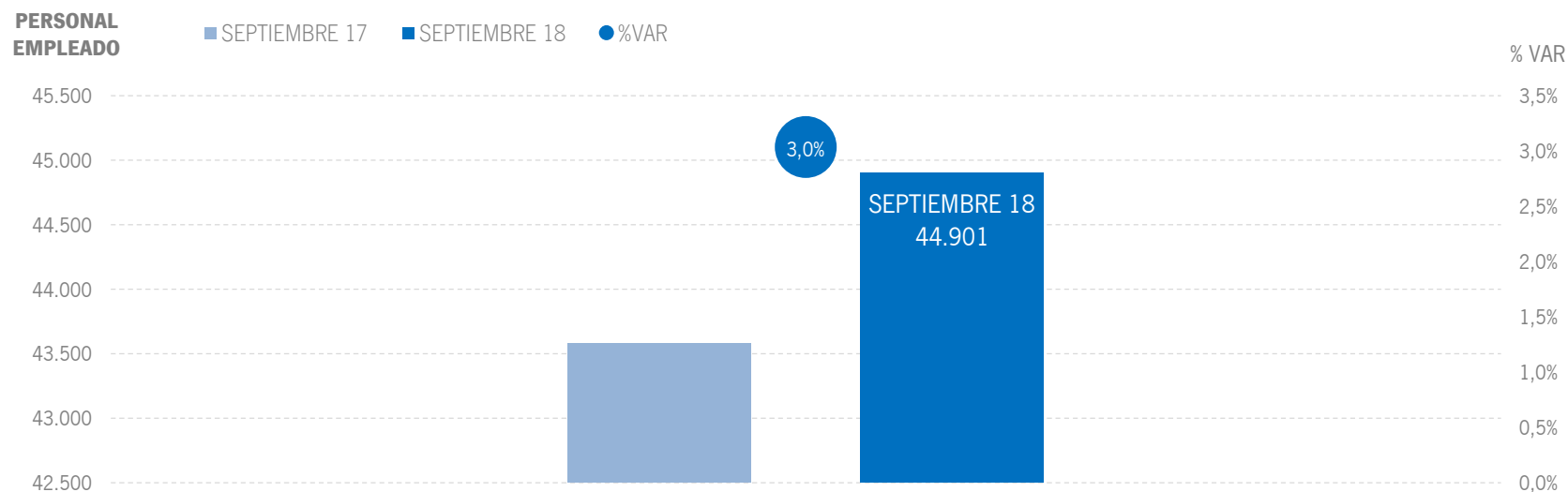
Fuente: Encuestas de Ocupación. INE



Fuente: Encuestas de Ocupación. INE

ALOJAMIENTO HOTELERO | EMPLEO

Se alcanzan los 44,9 mil empleos en los establecimientos hoteleros andaluces, lo que supone un incremento relativo del +3,0% respecto a septiembre del año anterior.



Fuente: Encuestas de Ocupación. INE

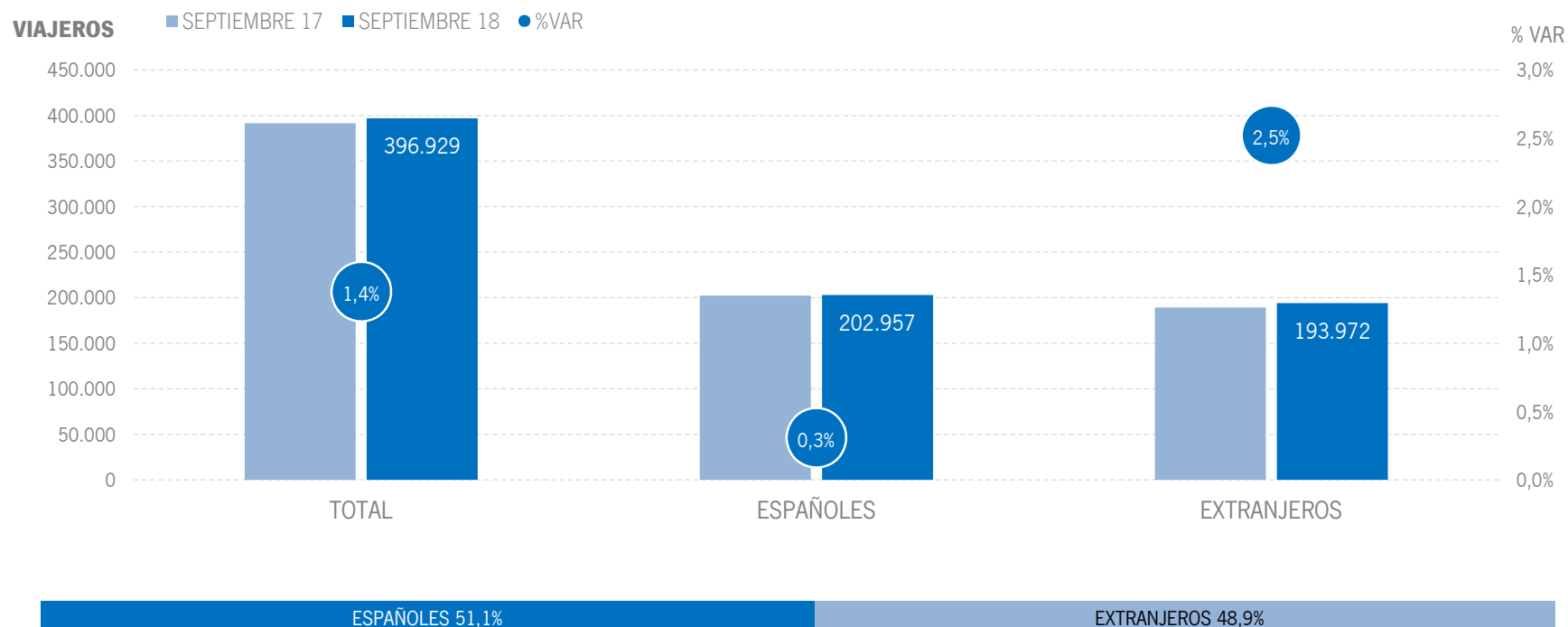
3 | ALOJAMIENTO EXTRAHOTELERO

* Por razones de representatividad y/o secreto estadístico, el INE no publica determinados datos mensuales en la tipología de acampamentos, por lo que no se incluyen en los resultados acumulados:

Baleares (ene13, feb13, mar13, abr13, oct13, nov13, dic13, ene14, feb14, mar14, oct14, nov14, dic14, ene15, feb15, mar15, oct15, nov15, dic15, ene16, feb16, mar16, abr16, nov16, dic16, ene17, feb17, mar17, abr17, dic17, ene18, feb18, mar18, abr18), Canarias (mar13, abr13, oct13, mar14, oct14, ene15, mar15, oct15, mar16, abr16, mar17, mar18), Jaén (ene13, feb13), Sevilla (ene13, feb13, feb14, feb18)

ALOJAMIENTO EXTRAHOTELERO | VIAJEROS

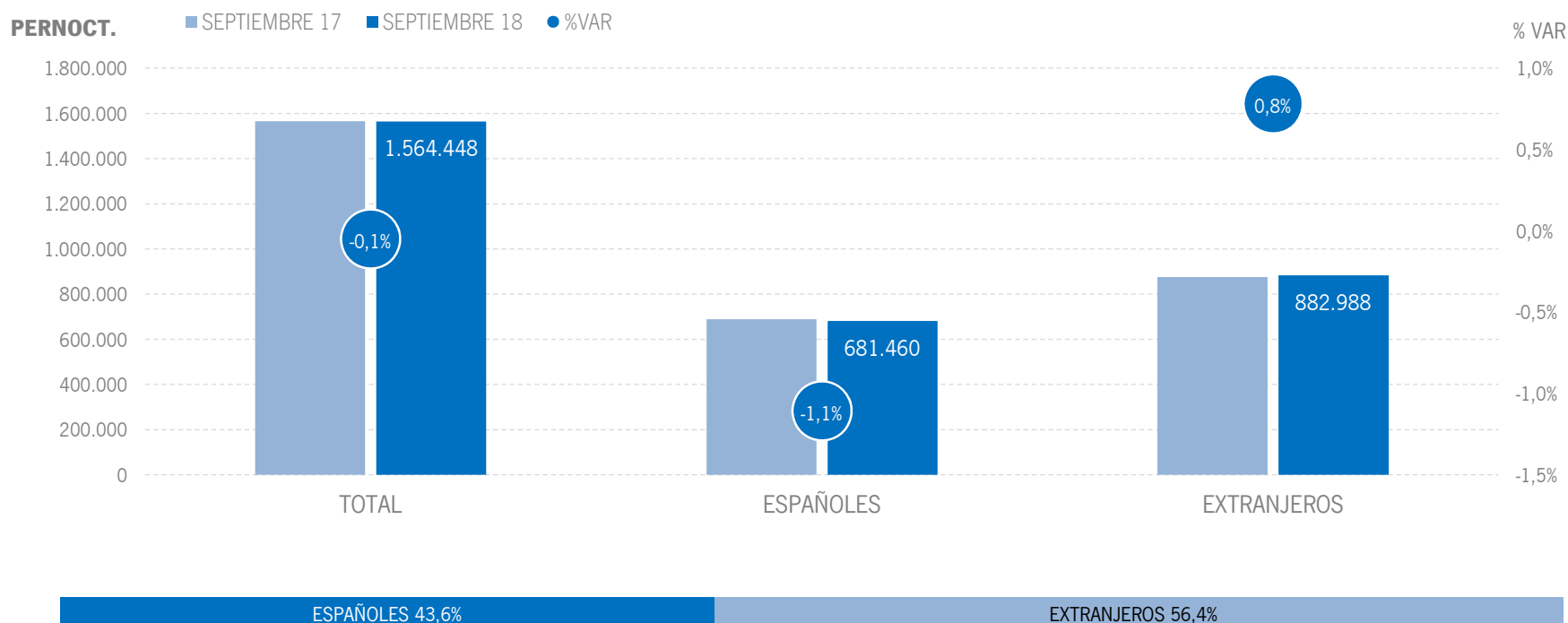
Los alojamientos extrahoteleros andaluces han alcanzado los 397 mil viajeros en septiembre de 2018, lo que supone un incremento del +1,4% respecto al mismo mes del año anterior. Los viajeros internacionales registran un incremento del +2,5%, y los españoles experimentan igualmente una subida aunque de menor intensidad (+0,3%).



Fuente: Encuestas de Ocupación. INE

ALOJAMIENTO EXTRAHOTELERO | PERNOCTACIONES

Estos viajeros han realizado 1,6 millones de pernoctaciones, un ligero descenso del -0,1% respecto a septiembre de 2018. El incremento de pernoctaciones extranjeras asciende al +0,8%, registrándose un descenso del -1,1% en el mercado nacional.

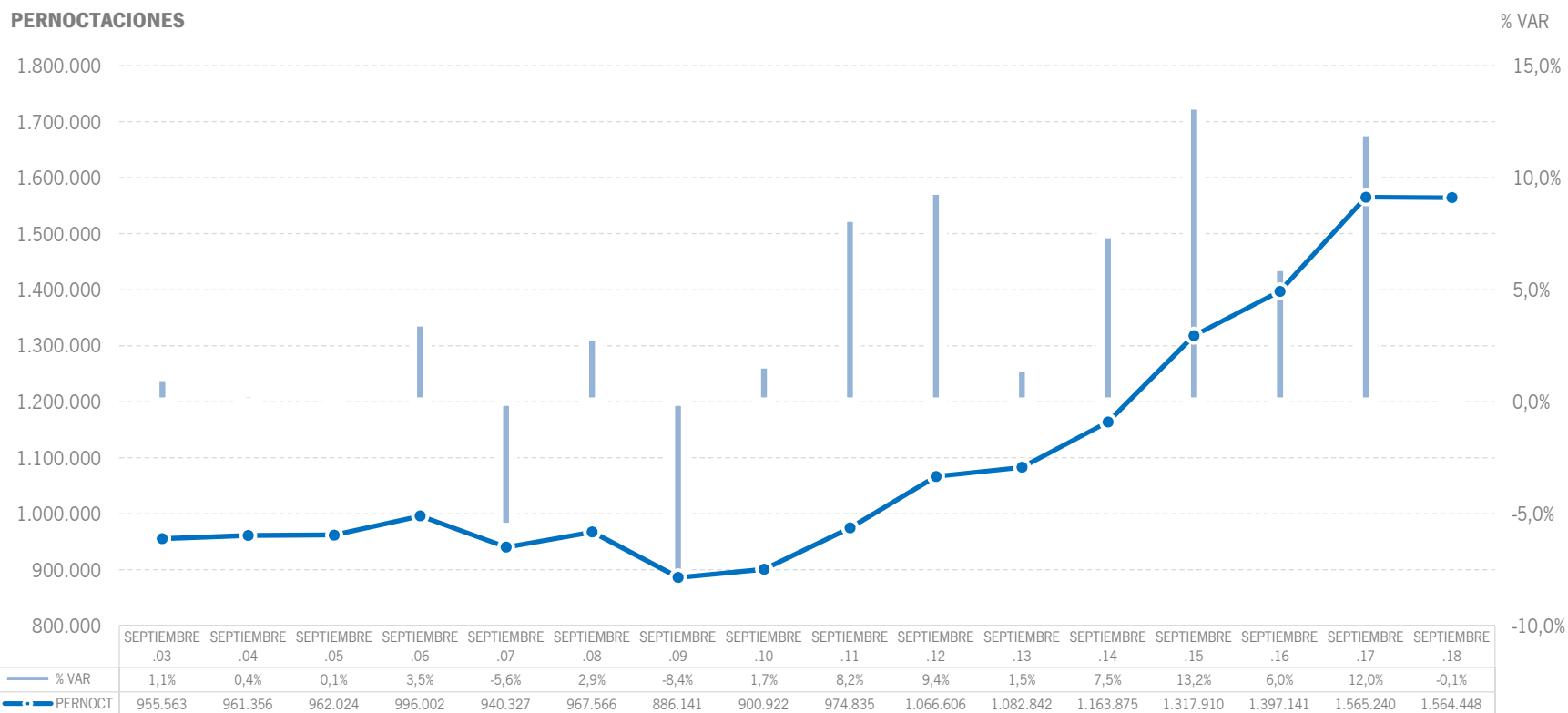


Fuente: Encuestas de Ocupación. INE

ALOJAMIENTO EXTRAHOTELERO | EVOLUCIÓN PERNOCTACIONES

Esta cifra de 1,6 millones de pernoctaciones supone, en términos absolutos, el segundo mejor registro del mes de septiembre en el destino andaluz desde que se tienen datos, solo superada por septiembre de 2017, eso sí, por un escaso margen.

PERNOCTACIONES



Fuente: Encuestas de Ocupación. INE

ALOJAMIENTO EXTRAHOTELERO | POSICIÓN ANDALUCÍA (PERNOCTACIONES)

Andalucía ocupa la quinta posición en el ranking de movimiento extrahotelero de España, captando el 12,7% de las pernoctaciones, obteniendo en este mes resultados por encima de la media nacional en el mercado exanjero, siendo la única comunidad que crece en este mercado, como ya ocurrió en el mes de agosto.

PERNOCTACIONES TOTAL		SEPTIEMBRE 18	% VAR	CUOTA
1	Cataluña	2.671.307	-1,9%	21,6%
2	Canarias	2.421.709	-8,0%	19,6%
3	C. Valenciana	1.864.537	-3,3%	15,1%
4	Baleares	1.772.174	-3,4%	14,3%
5	Andalucía	1.564.448	-0,1%	12,7%
6	Madrid	265.525	-7,9%	2,1%
Total	España	12.350.954	-2,1%	100,0%

PERNOCTACIONES ESPAÑOLES		SEPTIEMBRE 18	% VAR	CUOTA
1	Cataluña	1.270.141	10,4%	26,5%
2	C. Valenciana	812.721	7,2%	16,9%
3	Andalucía	681.460	-1,1%	14,2%
4	Canarias	337.559	-1,3%	7,0%
5	Baleares	193.852	-3,2%	4,0%
6	Madrid	161.466	-8,3%	3,4%
Total	España	4.795.821	5,5%	100,0%

PERNOCTACIONES EXTRANJEROS		SEPTIEMBRE 18	% VAR	CUOTA
1	Canarias	2.084.150	-9,0%	27,6%
2	Baleares	1.578.322	-3,4%	20,9%
3	Cataluña	1.401.166	-10,9%	18,5%
4	C. Valenciana	1.051.817	-10,1%	13,9%
5	Andalucía	882.988	0,8%	11,7%
6	Madrid	104.059	-7,4%	1,4%
Total	España	7.555.134	-6,4%	100,0%

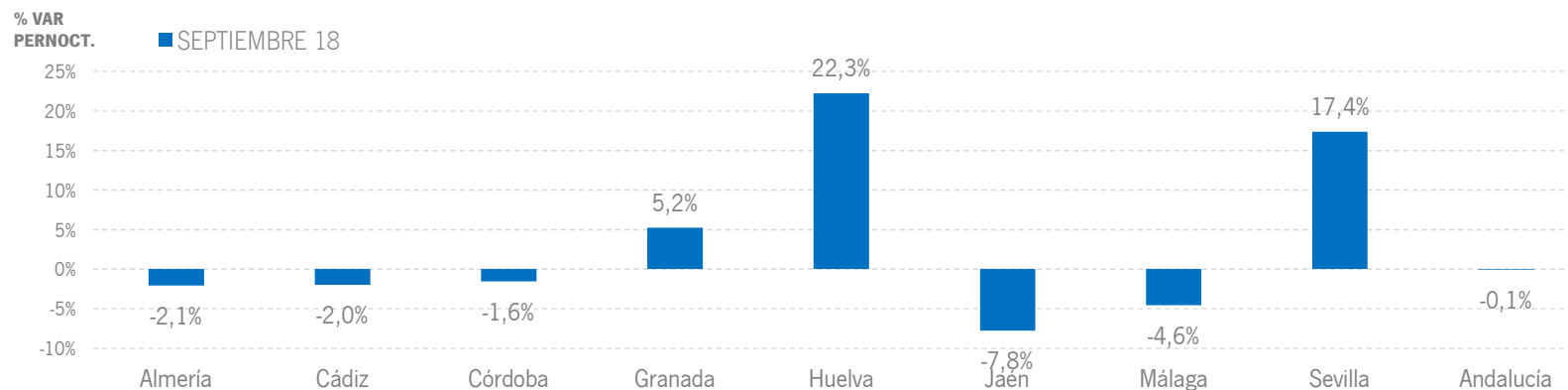
Fuente: Encuestas de Ocupación. INE

ALOJAMIENTO EXTRAHOTELERO | RESULTADOS PROVINCIALES

En septiembre de 2018, tres provincias andaluzas muestran tasas de variación positivas tanto en viajeros como en pernoctaciones, destacando, en esta última variable, los incrementos a dos dígitos de Huelva y Sevilla.

SEPTIEMBRE 18	VIAJEROS	% VAR	CUOTA	PERNOCT.	% VAR	CUOTA
Almería	35.387	-13,3%	8,9%	171.877	-2,1%	11,0%
Cádiz	57.392	2,2%	14,5%	189.790	-2,0%	12,1%
Córdoba	12.986	2,8%	3,3%	26.813	-1,6%	1,7%
Granada	36.381	24,2%	9,2%	90.910	5,2%	5,8%
Huelva	39.962	36,7%	10,1%	143.094	22,3%	9,1%
Jaén	13.253	-1,5%	3,3%	31.679	-7,8%	2,0%
Málaga	151.663	-8,4%	38,2%	794.330	-4,6%	50,8%
Sevilla	49.902	12,4%	12,6%	115.954	17,4%	7,4%
Andalucía	396.929	1,4%	100,0%	1.564.448	-0,1%	100,0%

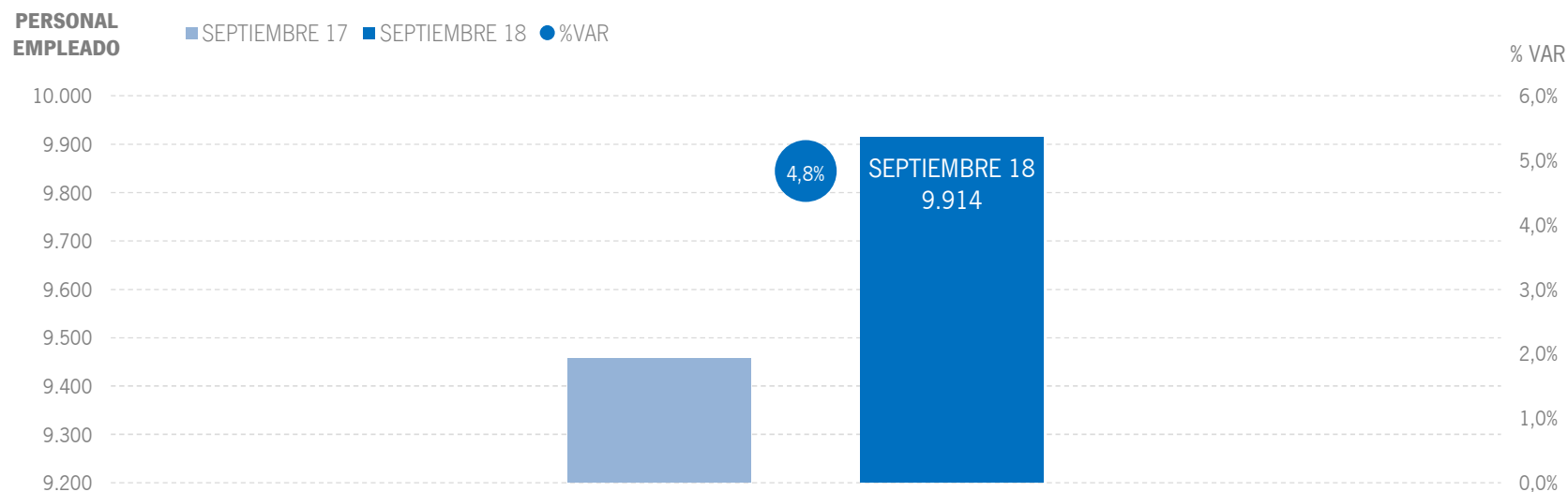
Fuente: Encuestas de Ocupación. INE



Fuente: Encuestas de Ocupación. INE

ALOJAMIENTO EXTRAHOTELERO | EMPLEO

Los alojamientos extrahoteleros de Andalucía han empleado a 9,9 mil personas como media en el mes de septiembre, lo que supone un aumento del +4,8% respecto al mismo mes del año anterior.



Fuente: Encuestas de Ocupación. INE

* | ANEXO TABLAS



	DATOS MENSUALES			DATOS ACUMULADOS			ANDALUCÍA	
	SEPTIEMBRE 18	% VAR	DIF	ENE-SEP 18	% VAR	DIF	ÚLTIMOS DOCE MESES	
							% VAR	DIF
ALOJAMIENTO HOTELERO								
Viajeros	1.928.811	0,5%	9.112	14.821.680	1,6%	239.463	2,3%	413.388
Pernoctaciones	5.941.098	0,0%	2.384	43.218.174	1,1%	473.574	1,5%	770.573
Personal empleado	44.901	3,0%	1.323	37.074	2,8%	1.005	2,9%	996
APARTAMENTOS TURÍSTICOS								
Viajeros	261.693	2,8%	7.034	1.977.774	1,6%	31.454	2,8%	65.627
Pernoctaciones	1.082.557	0,4%	4.099	8.557.871	-0,1%	-7.068	0,7%	68.426
Personal empleado	5.336	2,2%	117	4.761	2,6%	119	3,2%	141
CAMPINGS TURÍSTICOS								
Viajeros	100.218	-0,3%	-282	868.518	0,1%	621	0,6%	6.216
Pernoctaciones	354.741	0,5%	1.827	3.555.684	1,1%	40.060	1,7%	71.372
Personal empleado	1.111	13,4%	131	980	0,6%	6	1,0%	9
ALOJAMIENTO TURISMO RURAL								
Viajeros	35.018	-3,7%	-1.355	278.891	10,0%	25.405	13,7%	44.071
Pernoctaciones	127.150	-5,0%	-6.718	1.045.193	8,5%	82.156	12,2%	140.606
Personal empleado	3.467	6,4%	209	3.306	19,0%	529	22,0%	582
ALOJAMIENTO EXTRAHOTELERO								
Viajeros	396.929	1,4%	5.397	3.125.183	1,9%	57.480	3,2%	115.914
Pernoctaciones	1.564.448	-0,1%	-792	13.158.748	0,9%	115.148	1,8%	280.404
Personal empleado	9.914	4,8%	457	9.047	7,8%	654	9,2%	732
ALOJAMIENTO REGLADO								
Viajeros	2.325.740	0,6%	14.509	17.946.863	1,7%	296.943	2,4%	529.302
Pernoctaciones	7.505.546	0,0%	1.592	56.376.922	1,1%	588.722	1,5%	1.050.977
Personal empleado	54.815	3,4%	1.780	46.121	3,7%	1.659	4,1%	1.728

Fuente: Encuestas de Ocupación. INE

	DATOS MENSUALES			DATOS ACUMULADOS			CCAA TURÍSTICAS	
	SEPTIEMBRE 18	% VAR	DIF	ENE-SEP 18	% VAR	DIF	ÚLTIMOS DOCE MESES	
							% VAR	DIF
ESPAÑA								
Viajeros	13.562.454	0,5%	72.809	103.372.003	0,3%	322.902	1,0%	1.265.542
Pernoctaciones	50.168.986	-0,8%	-411.439	377.952.700	-1,3%	-4.999.731	-0,7%	-3.465.544
Personal empleado	337.699	1,9%	6.447	286.225	2,1%	5.969	2,6%	6.938
ANDALUCÍA								
Viajeros	2.325.740	0,6%	14.509	17.946.863	1,7%	296.943	2,4%	529.302
Pernoctaciones	7.505.546	0,0%	1.592	56.376.922	1,1%	588.722	1,5%	1.050.977
Personal empleado	54.815	3,4%	1.780	46.121	3,7%	1.659	4,1%	1.728
BALEARES								
Viajeros	1.872.783	0,6%	11.943	10.776.268	1,1%	114.240	2,0%	237.073
Pernoctaciones	10.944.192	-1,2%	-133.115	62.629.773	-0,1%	-58.089	0,3%	191.155
Personal empleado	70.022	2,6%	1.788	44.545	4,6%	1.942	5,2%	1.915
CANARIAS								
Viajeros	1.117.558	-3,8%	-44.385	10.219.116	-1,7%	-178.259	-0,7%	-95.784
Pernoctaciones	8.249.553	-3,8%	-321.675	75.164.709	-4,4%	-3.468.451	-3,5%	-3.680.388
Personal empleado	60.689	2,6%	1.538	58.973	2,1%	1.197	2,8%	1.601
CATALUÑA								
Viajeros	2.629.711	1,4%	35.964	20.377.403	-0,6%	-117.527	-1,0%	-235.548
Pernoctaciones	9.250.179	-1,2%	-112.314	69.474.116	-2,7%	-1.904.333	-2,8%	-2.321.818
Personal empleado	50.739	0,7%	343	42.977	1,1%	470	1,5%	588
COMUNIDAD VALENCIANA								
Viajeros	1.158.102	1,1%	12.070	9.447.853	1,7%	162.451	2,6%	300.674
Pernoctaciones	4.976.127	-1,2%	-60.712	39.929.530	-1,1%	-424.020	-0,1%	-52.870
Personal empleado	24.395	0,8%	184	21.625	0,1%	17	0,9%	181
COMUNIDAD DE MADRID								
Viajeros	1.195.528	2,4%	27.978	9.930.378	1,7%	161.456	2,4%	310.646
Pernoctaciones	2.461.409	2,0%	47.287	20.501.030	0,9%	189.321	2,4%	626.716
Personal empleado	15.702	1,2%	193	15.420	-1,1%	-174	-0,1%	-20

Fuente: Encuestas de Ocupación. INE

* Por razones de representatividad v/o secreto estadístico, el INE no publica determinados datos mensuales en la tipología de acampamentos, por lo que no se incluyen en los resultados acumulados Baleares (ene13, feb13, mar13, abr13, oct13, nov13, dic13, ene14, feb14, mar14, oct14, nov14, dic14, ene15, feb15, mar15, oct15, nov15, dic15, ene16, feb16, mar16, abr16, nov16, dic16, ene17, feb17, mar17, abr17, dic17, ene18, feb18, mar18, abr18), Canarias (mar13, abr13, oct13, mar14, oct14, ene15, mar15, oct15, mar16, abr16, mar17, mar18), Jaén (ene13, feb13), Sevilla (ene13, feb13, feb14, feb18)



	DATOS MENSUALES			DATOS ACUMULADOS			ANDALUCÍA	
	SEPTIEMBRE 18	% VAR	DIF	ENE-SEP 18	% VAR	DIF	ÚLTIMOS DOCE MESES	
							% VAR	DIF
Viajeros alojados								
Españoles	1.123.074	3,9%	41.848	9.456.679	3,2%	295.068	3,3%	377.332
Extranjeros	1.202.665	-2,2%	-27.342	8.490.183	0,0%	1.873	1,4%	151.964
Total	2.325.740	0,6%	14.509	17.946.863	1,7%	296.943	2,4%	529.302
Pernoctaciones								
Españoles	3.081.035	4,4%	128.645	25.735.379	3,4%	835.348	3,2%	945.592
Extranjeros	4.424.511	-2,8%	-127.054	30.641.544	-0,8%	-246.621	0,3%	105.386
Total	7.505.546	0,0%	1.592	56.376.922	1,1%	588.722	1,5%	1.050.977
Estancia Media								
Españoles	2,74	-	0,01	2,72	-	0,00	-	0,00
Extranjeros	3,68	-	-0,02	3,61	-	-0,03	-	-0,04
Total	3,23	-	-0,02	3,14	-	-0,02	-	-0,03
Cuota s/ total nacional								
Españoles	19,0%	-	0,45	19,2%	-	0,65	-	1,02
Extranjeros	13,0%	-	-0,10	12,6%	-	0,14	-	-0,01
Total	15,0%	-	0,12	14,9%	-	0,35	-	0,42
Empleo	54.815	3,4%	1.780	46.121	3,7%	1.659	4,1%	1.728

Fuente: Encuestas de Ocupación. INE

	DATOS MENSUALES			DATOS ACUMULADOS			ALMERÍA	
	SEPTIEMBRE 18	% VAR	DIF	ENE-SEP 18	% VAR	DIF	ÚLTIMOS DOCE MESES	
							% VAR	DIF
Viajeros alojados								
Españoles	167.155	10,2%	15.414	1.184.264	5,5%	61.212	5,7%	72.482
Extranjeros	57.798	-10,6%	-6.850	368.001	2,8%	9.980	3,9%	16.594
Total	224.952	4,0%	8.564	1.552.265	4,8%	71.193	5,2%	89.077
Pernoctaciones								
Españoles	587.521	6,3%	34.714	4.319.918	3,2%	135.050	2,8%	128.448
Extranjeros	330.843	-9,9%	-36.293	1.960.657	-4,6%	-93.605	-2,2%	-53.393
Total	918.364	-0,2%	-1.579	6.280.575	0,7%	41.444	1,1%	75.057
Estancia Media								
Españoles	3,51	-	-0,13	3,65	-	-0,08	-	-0,10
Extranjeros	5,72	-	0,05	5,33	-	-0,41	-	-0,34
Total	4,08	-	-0,17	4,05	-	-0,17	-	-0,16
Cuota s/ total Andalucía								
Españoles	19,1%	-	0,34	16,8%	-	-0,02	-	-0,31
Extranjeros	7,5%	-	-0,59	6,4%	-	-0,25	-	-0,39
Total	12,2%	-	-0,02	11,1%	-	-0,04	-	-0,11
Empleo	5.373	-1,4%	-79	4.080	-2,3%	-95	-1,3%	-47

Fuente: Encuestas de Ocupación. INE

	DATOS MENSUALES			DATOS ACUMULADOS			CÁDIZ	
	SEPTIEMBRE 18	% VAR	DIF	ENE-SEP 18	% VAR	DIF	ÚLTIMOS DOCE MESES	
							% VAR	DIF
Viajeros alojados								
Españoles	221.172	10,1%	20.221	1.686.452	2,5%	40.729	3,3%	63.520
Extranjeros	140.844	2,3%	3.126	882.708	0,9%	7.601	2,8%	29.794
Total	362.015	6,9%	23.346	2.569.159	1,9%	48.330	3,1%	93.312
Pernoctaciones								
Españoles	642.350	4,2%	25.935	4.855.650	4,1%	189.172	4,8%	251.769
Extranjeros	551.609	-0,8%	-4.267	3.196.755	-1,6%	-52.388	0,3%	13.218
Total	1.193.959	1,8%	21.668	8.052.404	1,7%	136.783	2,9%	264.986
Estancia Media								
Españoles	2,90	-	-0,16	2,88	-	0,04	-	0,04
Extranjeros	3,92	-	-0,12	3,62	-	-0,09	-	-0,09
Total	3,30	-	-0,16	3,13	-	-0,01	-	-0,01
Cuota s/ total Andalucía								
Españoles	20,8%	-	-0,03	18,9%	-	0,13	-	0,21
Extranjeros	12,5%	-	0,25	10,4%	-	-0,09	-	-0,23
Total	15,9%	-	0,29	14,3%	-	0,09	-	0,21
Empleo	9.137	5,9%	513	7.014	5,1%	340	5,3%	324

Fuente: Encuestas de Ocupación. INE

* Por razones de representatividad y/o secreto estadístico, el INE no publica determinados datos mensuales en la tipología de acampamentos, por lo que no se incluyen en los resultados acumulados Baleares (ene13, feb13, mar13, abr13, oct13, nov13, dic13, ene14, feb14, mar14, oct14, nov14, dic14, ene15, feb15, mar15, oct15, nov15, dic15, ene16, feb16, mar16, abr16, nov16, dic16, ene17, feb17, mar17, abr17, dic17, ene18, feb18, mar18, abr18), Canarias (mar13, abr13, oct13, mar14, oct14, ene15, mar15, oct15, mar16, abr16, mar17, mar18), Jaén (ene13, feb13), Sevilla (ene13, feb13, feb14, feb18) Sistema de Análisis y Estadística del Turismo de Andalucía (SAETA)



CÓRDOBA								
	DATOS MENSUALES			DATOS ACUMULADOS			ÚLTIMOS DOCE MESES	
	SEPTIEMBRE 18	% VAR	DIF	ENE-SEP 18	% VAR	DIF	% VAR	DIF
Viajeros alojados								
Españoles	63.754	-4,0%	-2.635	580.274	-1,7%	-9.873	-0,4%	-3.142
Extranjeros	57.837	-9,7%	-6.203	408.467	-8,6%	-38.279	-5,7%	-31.927
Total	121.590	-6,8%	-8.839	988.739	-4,6%	-48.155	-2,6%	-35.072
Pernoctaciones								
Españoles	108.896	-3,4%	-3.889	1.050.044	1,0%	9.972	2,4%	32.760
Extranjeros	93.068	-8,3%	-8.444	662.066	-6,3%	-44.673	-3,8%	-33.392
Total	201.965	-5,8%	-12.333	1.712.111	-2,0%	-34.700	0,0%	-631
Estancia Media								
Españoles	1,71	-	0,01	1,81	-	0,05	-	0,05
Extranjeros	1,61	-	0,02	1,62	-	0,04	-	0,03
Total	1,66	-	0,02	1,73	-	0,05	-	0,04
Cuota s/ total Andalucía								
Españoles	3,5%	-	-0,29	4,1%	-	-0,10	-	0,00
Extranjeros	2,1%	-	-0,13	2,2%	-	-0,13	-	-0,10
Total	2,7%	-	-0,16	3,0%	-	-0,09	-	-0,03
Empleo	1.792	0,4%	7	1.718	0,1%	2	1,1%	19

Fuente: Encuestas de Ocupación. INE

GRANADA								
	DATOS MENSUALES			DATOS ACUMULADOS			ÚLTIMOS DOCE MESES	
	SEPTIEMBRE 18	% VAR	DIF	ENE-SEP 18	% VAR	DIF	% VAR	DIF
Viajeros alojados								
Españoles	149.485	9,4%	12.865	1.393.337	8,6%	110.734	4,7%	79.910
Extranjeros	161.122	0,2%	327	1.218.631	4,0%	46.320	3,0%	44.960
Total	310.607	4,4%	13.192	2.611.969	6,4%	157.056	3,9%	124.874
Pernoctaciones								
Españoles	344.689	10,6%	32.976	3.116.571	6,5%	189.618	3,8%	144.484
Extranjeros	350.589	-1,3%	-4.726	2.568.033	3,5%	86.065	2,7%	83.736
Total	695.279	4,2%	28.251	5.684.608	5,1%	275.686	3,3%	228.224
Estancia Media								
Españoles	2,31	-	0,02	2,24	-	-0,05	-	-0,02
Extranjeros	2,18	-	-0,03	2,11	-	-0,01	-	-0,01
Total	2,24	-	0,00	2,18	-	-0,03	-	-0,01
Cuota s/ total Andalucía								
Españoles	11,2%	-	0,63	12,1%	-	0,36	-	0,25
Extranjeros	7,9%	-	0,12	8,4%	-	0,35	-	0,21
Total	9,3%	-	0,37	10,1%	-	0,39	-	0,29
Empleo	4.629	7,9%	340	4.447	6,3%	263	4,4%	180

Fuente: Encuestas de Ocupación. INE

HUELVA								
	DATOS MENSUALES			DATOS ACUMULADOS			ÚLTIMOS DOCE MESES	
	SEPTIEMBRE 18	% VAR	DIF	ENE-SEP 18	% VAR	DIF	% VAR	DIF
Viajeros alojados								
Españoles	128.825	8,3%	9.884	871.013	2,8%	23.390	3,3%	32.707
Extranjeros	38.446	-24,6%	-12.549	233.531	-12,2%	-32.329	-7,7%	-23.044
Total	167.271	-1,6%	-2.666	1.104.542	-0,8%	-8.941	0,7%	9.660
Pernoctaciones								
Españoles	452.194	13,0%	51.957	3.247.874	4,6%	141.836	5,3%	184.324
Extranjeros	218.723	-19,5%	-53.143	1.267.574	-11,1%	-158.784	-8,2%	-131.485
Total	670.917	-0,2%	-1.186	4.515.448	-0,4%	-16.948	1,0%	52.838
Estancia Media								
Españoles	3,51	-	0,15	3,73	-	0,06	-	0,07
Extranjeros	5,69	-	0,36	5,43	-	0,06	-	-0,03
Total	4,01	-	0,06	4,09	-	0,02	-	0,01
Cuota s/ total Andalucía								
Españoles	14,7%	-	1,12	12,6%	-	0,15	-	0,25
Extranjeros	4,9%	-	-1,03	4,1%	-	-0,48	-	-0,60
Total	8,9%	-	-0,02	8,0%	-	-0,11	-	0,00
Empleo	5.065	5,2%	251	3.509	0,5%	16	0,1%	4

Fuente: Encuestas de Ocupación. INE

* Por razones de representatividad y/o secreto estadístico, el INE no publica determinados datos mensuales en la tipología de acampamentos, por lo que no se incluyen en los resultados acumulados Baleares (ene13, feb13, mar13, abr13, oct13, nov13, dic13, ene14, feb14, mar14, oct14, nov14, dic14, ene15, feb15, mar15, oct15, nov15, dic15, ene16, feb16, mar16, abr16, nov16, dic16, ene17, feb17, mar17, abr17, dic17, ene18, feb18, mar18, abr18), Canarias (mar13, abr13, oct13, mar14, oct14, ene15, mar15, oct15, mar16, abr16, mar17, mar18), Jaén (ene13, feb13), Sevilla (ene13, feb13, feb14, feb18)



	DATOS MENSUALES			DATOS ACUMULADOS			JAÉN	
	SEPTIEMBRE 18	% VAR	DIF	ENE-SEP 18	% VAR	DIF	ÚLTIMOS DOCE MESES	
							% VAR	DIF
Viajeros alojados								
Españoles	54.803	1,6%	850	454.463	2,0%	8.813	2,3%	13.467
Extranjeros	10.130	-16,3%	-1.970	66.688	-12,4%	-9.468	-10,7%	-10.084
Total	64.933	-1,7%	-1.121	521.151	-0,1%	-657	0,5%	3.381
Pernoctaciones								
Españoles	105.289	1,5%	1.515	932.842	2,3%	20.853	3,0%	34.635
Extranjeros	15.873	-18,2%	-3.523	115.458	-9,2%	-11.711	-6,1%	-9.635
Total	121.162	-1,6%	-2.007	1.048.300	-0,3%	-3.358	0,9%	12.499
Estancia Media								
Españoles	1,92	-	0,00	2,05	-	0,01	-	0,01
Extranjeros	1,57	-	-0,04	1,73	-	0,06	-	0,09
Total	1,87	-	0,00	1,99	-	0,00	-	0,01
Cuota s/ total Andalucía								
Españoles	3,4%	-	-0,10	3,6%	-	-0,04	-	-0,02
Extranjeros	0,4%	-	-0,07	0,4%	-	-0,03	-	-0,03
Total	1,6%	-	-0,03	1,9%	-	0,00	-	0,04
Empleo	1.475	0,1%	1	1.396	-1,0%	-14	-0,8%	-11

Fuente: Encuestas de Ocupación. INE

	DATOS MENSUALES			DATOS ACUMULADOS			MÁLAGA	
	SEPTIEMBRE 18	% VAR	DIF	ENE-SEP 18	% VAR	DIF	ÚLTIMOS DOCE MESES	
							% VAR	DIF
Viajeros alojados								
Españoles	200.096	-7,3%	-15.744	1.986.105	0,7%	12.982	2,1%	50.390
Extranjeros	508.263	-3,5%	-18.331	3.628.335	-1,0%	-34.879	0,6%	26.584
Total	708.359	-4,6%	-34.075	5.614.441	-0,4%	-21.897	1,1%	76.976
Pernoctaciones								
Españoles	582.385	-4,7%	-28.682	5.836.438	1,5%	86.059	0,7%	51.490
Extranjeros	2.365.523	-2,8%	-68.840	17.223.525	-1,5%	-270.048	-0,7%	-150.574
Total	2.947.907	-3,2%	-97.524	23.059.962	-0,8%	-183.993	-0,3%	-99.089
Estancia Media								
Españoles	2,91	-	0,08	2,94	-	0,02	-	-0,04
Extranjeros	4,65	-	0,03	4,75	-	-0,03	-	-0,06
Total	4,16	-	0,06	4,11	-	-0,02	-	-0,06
Cuota s/ total Andalucía								
Españoles	18,9%	-	-1,80	22,7%	-	-0,42	-	-0,26
Extranjeros	53,5%	-	-0,02	56,2%	-	-0,43	-	-0,07
Total	39,3%	-	-1,31	40,9%	-	-0,76	-	-0,88
Empleo	21.853	1,4%	300	18.787	4,6%	834	5,9%	1.007

Fuente: Encuestas de Ocupación. INE

	DATOS MENSUALES			DATOS ACUMULADOS			SEVILLA	
	SEPTIEMBRE 18	% VAR	DIF	ENE-SEP 18	% VAR	DIF	ÚLTIMOS DOCE MESES	
							% VAR	DIF
Viajeros alojados								
Españoles	137.785	0,7%	996	1.300.515	3,7%	46.826	4,0%	67.741
Extranjeros	228.224	7,1%	15.107	1.682.717	3,2%	51.822	4,7%	97.980
Total	366.008	4,6%	16.101	2.983.230	3,4%	98.645	4,4%	165.719
Pernoctaciones								
Españoles	257.708	5,8%	14.117	2.375.529	2,7%	62.282	3,8%	117.176
Extranjeros	498.283	11,7%	52.184	3.645.236	8,8%	296.290	9,0%	384.683
Total	755.991	9,6%	66.301	6.020.766	6,3%	358.575	6,8%	501.863
Estancia Media								
Españoles	1,87	-	0,09	1,83	-	-0,02	-	0,00
Extranjeros	2,18	-	0,09	2,17	-	0,11	-	0,08
Total	2,07	-	0,09	2,02	-	0,06	-	0,04
Cuota s/ total Andalucía								
Españoles	8,4%	-	0,11	9,2%	-	-0,06	-	-0,13
Extranjeros	11,3%	-	1,46	11,9%	-	1,05	-	1,20
Total	10,1%	-	0,88	10,7%	-	0,53	-	0,48
Empleo	5.491	8,9%	449	5.167	6,1%	298	5,0%	242

Fuente: Encuestas de Ocupación. INE

* Por razones de representatividad y/o secreto estadístico, el INE no publica determinados datos mensuales en la tipología de acampamentos, por lo que no se incluyen en los resultados acumulados Baleares (ene13, feb13, mar13, abr13, oct13, nov13, dic13, ene14, feb14, mar14, oct14, nov14, dic14, ene15, feb15, mar15, oct15, nov15, dic15, ene16, feb16, mar16, abr16, nov16, dic16, ene17, feb17, mar17, abr17, dic17, ene18, feb18, mar18, abr18), Canarias (mar13, abr13, oct13, mar14, oct14, ene15, mar15, oct15, mar16, abr16, mar17, mar18), Jaén (ene13, feb13), Sevilla (ene13, feb13, feb14, feb18)



	DATOS MENSUALES			DATOS ACUMULADOS			ANDALUCÍA	
							ÚLTIMOS DOCE MESES	
	SEPTIEMBRE 18	% VAR	DIF	ENE-SEP 18	% VAR	DIF	% VAR	DIF
ALOJAMIENTO HOTELERO								
Viajeros	1.928.811	0,5%	9.112	14.821.680	1,6%	239.463	2,3%	413.388
Pernoctaciones	5.941.098	0,0%	2.384	43.218.174	1,1%	473.574	1,5%	770.573
Personal empleado	44.901	3,0%	1.323	37.074	2,8%	1.005	2,9%	996
APARTAMENTOS TURÍSTICOS								
Viajeros	261.693	2,8%	7.034	1.977.774	1,6%	31.454	2,8%	65.627
Pernoctaciones	1.082.557	0,4%	4.099	8.557.871	-0,1%	-7.068	0,7%	68.426
Personal empleado	5.336	2,2%	117	4.761	2,6%	119	3,2%	141
CAMPINGS TURÍSTICOS								
Viajeros	100.218	-0,3%	-282	868.518	0,1%	621	0,6%	6.216
Pernoctaciones	354.741	0,5%	1.827	3.555.684	1,1%	40.060	1,7%	71.372
Personal empleado	1.111	13,4%	131	980	0,6%	6	1,0%	9
ALOJAMIENTO TURISMO RURAL								
Viajeros	35.018	-3,7%	-1.355	278.891	10,0%	25.405	13,7%	44.071
Pernoctaciones	127.150	-5,0%	-6.718	1.045.193	8,5%	82.156	12,2%	140.606
Personal empleado	3.467	6,4%	209	3.306	19,0%	529	22,0%	582
ALOJAMIENTO EXTRAHOTELERO								
Viajeros	396.929	1,4%	5.397	3.125.183	1,9%	57.480	3,2%	115.914
Pernoctaciones	1.564.448	-0,1%	-792	13.158.748	0,9%	115.148	1,8%	280.404
Personal empleado	9.914	4,8%	457	9.047	7,8%	654	9,2%	732
ALOJAMIENTO REGLADO								
Viajeros	2.325.740	0,6%	14.509	17.946.863	1,7%	296.943	2,4%	529.302
Pernoctaciones	7.505.546	0,0%	1.592	56.376.922	1,1%	588.722	1,5%	1.050.977
Personal empleado	54.815	3,4%	1.780	46.121	3,7%	1.659	4,1%	1.728

Fuente: Encuestas de Ocupación. INE

	DATOS MENSUALES			DATOS ACUMULADOS			CCAA TURÍSTICAS	
							ÚLTIMOS DOCE MESES	
	SEPTIEMBRE 18	% VAR	DIF	ENE-SEP 18	% VAR	DIF	% VAR	DIF
ESPAÑA								
Viajeros	11.005.081	0,7%	71.757	83.063.526	0,7%	591.883	1,3%	1.326.081
Pernoctaciones	37.818.032	-0,4%	-143.567	274.248.986	-0,6%	-1.685.874	-0,2%	-735.725
Personal empeado	268.316	2,1%	5.633	223.990	2,0%	4.488	2,6%	5.315
ANDALUCÍA								
Viajeros	1.928.811	0,5%	9.112	14.821.680	1,6%	239.463	2,3%	413.388
Pernoctaciones	5.941.098	0,0%	2.384	43.218.174	1,1%	473.574	1,5%	770.573
Personal empeado	44.901	3,0%	1.323	37.074	2,8%	1.005	2,9%	996
BALEARES								
Viajeros	1.570.413	1,1%	16.474	9.091.656	1,3%	120.662	2,2%	218.473
Pernoctaciones	9.172.018	-0,8%	-70.685	52.644.515	0,2%	124.222	0,5%	302.992
Personal empeado	60.142	3,1%	1.798	38.098	4,8%	1.735	5,4%	1.696
CANARIAS								
Viajeros	807.170	-2,6%	-21.539	7.320.117	-0,3%	-22.698	0,6%	57.471
Pernoctaciones	5.827.844	-1,9%	-111.060	52.079.018	-2,8%	-1.510.237	-2,1%	-1.518.049
Personal empeado	48.523	3,2%	1.506	46.848	2,4%	1.102	3,2%	1.467
CATALUÑA								
Viajeros	2.099.375	1,7%	35.987	16.103.423	-0,2%	-36.377	-0,8%	-167.124
Pernoctaciones	6.578.872	-0,9%	-60.911	47.119.300	-2,6%	-1.278.170	-3,1%	-1.784.663
Personal empeado	42.063	1,3%	542	35.383	1,5%	529	2,1%	669
COMUNIDAD VALENCIANA								
Viajeros	875.638	2,0%	16.868	7.062.167	2,6%	181.799	3,5%	300.468
Pernoctaciones	3.111.590	0,1%	3.402	23.602.966	0,7%	166.082	1,2%	336.995
Personal empeado	18.505	1,3%	238	16.077	0,2%	25	1,1%	167
COMUNIDAD DE MADRID								
Viajeros	1.111.053	3,7%	39.216	9.226.931	2,2%	195.927	2,9%	342.993
Pernoctaciones	2.195.884	3,3%	70.218	18.212.836	1,5%	271.809	2,9%	686.453
Personal empeado	14.311	1,6%	222	14.086	-1,0%	-145	0,1%	12

Fuente: Encuestas de Ocupación. INE



	DATOS MENSUALES			DATOS ACUMULADOS			ANDALUCÍA	
	SEPTIEMBRE 18	% VAR	DIF	ENE-SEP 18	% VAR	DIF	ÚLTIMOS DOCE MESES	
							% VAR	DIF
Viajeros alojados								
Españoles	920.117	4,7%	41.225	7.776.296	3,6%	272.870	3,5%	330.107
Extranjeros	1.008.693	-3,1%	-32.114	7.045.382	-0,5%	-33.409	0,9%	83.277
Total	1.928.811	0,5%	9.112	14.821.680	1,6%	239.463	2,3%	413.388
Pernoctaciones								
Españoles	2.399.575	6,0%	136.278	19.941.357	4,4%	832.398	3,7%	871.553
Extranjeros	3.541.523	-3,6%	-133.894	23.276.818	-1,5%	-358.821	-0,3%	-100.979
Total	5.941.098	0,0%	2.384	43.218.174	1,1%	473.574	1,5%	770.573
Estancia Media								
Españoles	2,61	-	0,03	2,56	-	0,02	-	0,01
Extranjeros	3,51	-	-0,02	3,30	-	-0,04	-	-0,04
Total	3,08	-	-0,01	2,92	-	-0,02	-	-0,02
Cuota s/ total nacional								
Españoles	21,0%	-	1,10	21,4%	-	0,83	-	1,29
Extranjeros	13,4%	-	-0,40	12,9%	-	-0,06	-	-0,29
Total	15,7%	-	0,07	15,8%	-	0,27	-	0,29
Empleo	44.901	3,0%	1.323	37.074	2,8%	1.005	2,9%	996

Fuente: Encuestas de Ocupación. INE

	DATOS MENSUALES			DATOS ACUMULADOS			ALMERÍA	
	SEPTIEMBRE 18	% VAR	DIF	ENE-SEP 18	% VAR	DIF	ÚLTIMOS DOCE MESES	
							% VAR	DIF
Viajeros alojados								
Españoles	141.329	16,3%	19.818	973.212	8,1%	73.170	8,0%	83.715
Extranjeros	48.237	-10,8%	-5.820	301.048	1,9%	5.495	3,8%	13.348
Total	189.565	8,0%	13.998	1.274.260	6,6%	78.666	7,0%	97.064
Pernoctaciones								
Españoles	472.141	10,0%	42.873	3.390.515	3,9%	125.974	3,4%	125.038
Extranjeros	274.346	-12,9%	-40.805	1.515.740	-7,2%	-117.163	-4,2%	-78.996
Total	746.487	0,3%	2.068	4.906.255	0,2%	8.810	0,8%	46.044
Estancia Media								
Españoles	3,34	-	-0,19	3,48	-	-0,14	-	-0,15
Extranjeros	5,69	-	-0,14	5,03	-	-0,49	-	-0,42
Total	3,94	-	-0,30	3,85	-	-0,25	-	-0,23
Cuota s/ total Andalucía								
Españoles	19,7%	-	0,71	17,0%	-	-0,08	-	-0,46
Extranjeros	7,7%	-	-0,83	6,5%	-	-0,40	-	-0,43
Total	12,6%	-	0,03	11,4%	-	-0,11	-	-0,14
Empleo	4.663	-2,3%	-111	3.493	-3,1%	-113	-2,0%	-62

Fuente: Encuestas de Ocupación. INE

	DATOS MENSUALES			DATOS ACUMULADOS			CÁDIZ	
	SEPTIEMBRE 18	% VAR	DIF	ENE-SEP 18	% VAR	DIF	ÚLTIMOS DOCE MESES	
							% VAR	DIF
Viajeros alojados								
Españoles	181.677	13,4%	21.454	1.365.694	2,9%	39.058	3,7%	59.443
Extranjeros	122.947	0,5%	649	774.853	0,1%	1.012	1,8%	16.931
Total	304.623	7,8%	22.102	2.140.546	1,9%	40.070	3,0%	76.372
Pernoctaciones								
Españoles	505.994	7,4%	34.661	3.711.766	5,2%	182.251	5,7%	230.053
Extranjeros	498.175	-1,8%	-9.117	2.801.763	-2,4%	-69.923	-0,6%	-20.203
Total	1.004.169	2,6%	25.544	6.513.528	1,8%	112.327	2,8%	209.849
Estancia Media								
Españoles	2,79	-	-0,16	2,72	-	0,06	-	0,05
Extranjeros	4,05	-	-0,10	3,62	-	-0,10	-	-0,09
Total	3,30	-	-0,17	3,04	-	0,00	-	-0,01
Cuota s/ total Andalucía								
Españoles	21,1%	-	0,26	18,6%	-	0,14	-	0,30
Extranjeros	14,1%	-	0,26	12,0%	-	-0,11	-	-0,21
Total	16,9%	-	0,42	15,1%	-	0,10	-	0,28
Empleo	8.154	5,7%	437	6.182	4,4%	263	4,6%	251

Fuente: Encuestas de Ocupación. INE



									CÓRDOBA		
DATOS MENSUALES			DATOS ACUMULADOS			ÚLTIMOS DOCE MESES					
	SEPTIEMBRE 18	% VAR	DIF	ENE-SEP 18	% VAR	DIF	% VAR	DIF			
Viajeros alojados											
Españoles	56.316	-5,6%	-3.325	516.338	-2,2%	-11.825	-0,9%	-6.514			
Extranjeros	52.289	-10,1%	-5.866	367.377	-9,2%	-37.334	-6,3%	-32.508			
Total	108.604	-7,8%	-9.192	883.713	-5,3%	-49.162	-3,2%	-39.025			
Pernoctaciones											
Españoles	93.098	-5,2%	-5.096	899.202	0,8%	6.945	1,9%	22.990			
Extranjeros	82.053	-7,7%	-6.814	566.083	-6,8%	-41.501	-4,3%	-33.288			
Total	175.152	-6,4%	-11.910	1.465.286	-2,3%	-34.555	-0,5%	-10.297			
Estancia Media											
Españoles	1,65	-	0,01	1,74	-	0,05	-	0,05			
Extranjeros	1,57	-	0,04	1,54	-	0,04	-	0,03			
Total	1,61	-	0,02	1,66	-	0,05	-	0,04			
Cuota s/ total Andalucía											
Españoles	3,9%	-	-0,46	4,5%	-	-0,16	-	-0,05			
Extranjeros	2,3%	-	-0,10	2,4%	-	-0,14	-	-0,07			
Total	2,9%	-	-0,20	3,4%	-	-0,12	-	-0,03			
Empleo	1.346	-1,2%	-17	1.276	-2,2%	-29	-1,1%	-14			

Fuente: Encuestas de Ocupación. INE

									GRANADA		
DATOS MENSUALES			DATOS ACUMULADOS			ÚLTIMOS DOCE MESES					
	SEPTIEMBRE 18	% VAR	DIF	ENE-SEP 18	% VAR	DIF	% VAR	DIF			
Viajeros alojados											
Españoles	131.620	8,2%	9.982	1.219.873	7,7%	86.875	4,3%	65.427			
Extranjeros	142.606	-2,6%	-3.867	1.093.900	2,5%	26.716	2,1%	29.044			
Total	274.226	2,3%	6.115	2.313.774	5,2%	113.593	3,3%	94.475			
Pernoctaciones											
Españoles	299.463	11,9%	31.798	2.617.215	5,6%	138.200	3,5%	112.593			
Extranjeros	304.905	-2,6%	-8.064	2.201.893	3,1%	65.728	2,4%	63.431			
Total	604.369	4,1%	23.735	4.819.112	4,4%	203.931	3,0%	176.028			
Estancia Media											
Españoles	2,28	-	0,07	2,15	-	-0,04	-	-0,02			
Extranjeros	2,14	-	0,00	2,01	-	0,01	-	0,00			
Total	2,20	-	0,04	2,08	-	-0,01	-	-0,01			
Cuota s/ total Andalucía											
Españoles	12,5%	-	0,65	13,1%	-	0,15	-	0,06			
Extranjeros	8,6%	-	0,09	9,5%	-	0,42	-	0,30			
Total	10,2%	-	0,40	11,2%	-	0,35	-	0,27			
Empleo	3.946	10,1%	363	3.716	6,3%	220	4,5%	152			

Fuente: Encuestas de Ocupación. INE

									HUELVA		
DATOS MENSUALES			DATOS ACUMULADOS			ÚLTIMOS DOCE MESES					
	SEPTIEMBRE 18	% VAR	DIF	ENE-SEP 18	% VAR	DIF	% VAR	DIF			
Viajeros alojados											
Españoles	92.936	0,0%	-41	644.335	-0,6%	-4.053	0,3%	2.451			
Extranjeros	34.373	-28,0%	-13.344	199.289	-14,8%	-34.518	-10,2%	-26.892			
Total	127.309	-9,5%	-13.386	843.622	-4,4%	-38.573	-2,4%	-24.444			
Pernoctaciones											
Españoles	323.623	9,8%	29.007	2.377.510	5,3%	118.875	5,9%	151.174			
Extranjeros	204.200	-21,6%	-56.253	1.140.537	-12,7%	-165.223	-9,6%	-140.430			
Total	527.823	-4,9%	-27.246	3.518.047	-1,3%	-46.348	0,3%	10.743			
Estancia Media											
Españoles	3,48	-	0,31	3,69	-	0,21	-	0,19			
Extranjeros	5,94	-	0,48	5,72	-	0,14	-	0,04			
Total	4,15	-	0,20	4,17	-	0,13	-	0,11			
Cuota s/ total Andalucía											
Españoles	13,5%	-	0,47	11,9%	-	0,10	-	0,08			
Extranjeros	5,8%	-	-1,32	4,9%	-	-0,62	-	-0,78			
Total	8,9%	-	-0,46	8,1%	-	-0,20	-	-0,18			
Empleo	4.291	0,7%	28	2.982	-0,4%	-13	-0,9%	-24			

Fuente: Encuestas de Ocupación. INE



	DATOS MENSUALES			DATOS ACUMULADOS			JAÉN	
	SEPTIEMBRE 18	% VAR	DIF	ENE-SEP 18	% VAR	DIF	ÚLTIMOS DOCE MESES	
							% VAR	DIF
Viajeros alojados								
Españoles	42.514	2,3%	937	347.918	1,4%	4.678	1,8%	8.034
Extranjeros	9.166	-16,9%	-1.858	58.759	-12,7%	-8.521	-10,5%	-8.806
Total	51.680	-1,8%	-922	406.677	-0,9%	-3.845	-0,1%	-774
Pernoctaciones								
Españoles	75.572	4,2%	3.015	637.392	2,2%	13.960	2,8%	22.788
Extranjeros	13.911	-14,5%	-2.352	95.619	-8,5%	-8.922	-6,7%	-8.723
Total	89.483	0,7%	664	733.011	0,7%	5.037	1,5%	14.063
Estancia Media								
Españoles	1,78	-	0,03	1,83	-	0,02	-	0,02
Extranjeros	1,52	-	0,04	1,63	-	0,07	-	0,07
Total	1,73	-	0,04	1,80	-	0,03	-	0,03
Cuota s/ total Andalucía								
Españoles	3,1%	-	-0,06	3,2%	-	-0,07	-	-0,04
Extranjeros	0,4%	-	-0,05	0,4%	-	-0,03	-	-0,02
Total	1,5%	-	0,01	1,7%	-	-0,01	-	0,03
Empleo	998	0,4%	4	938	-1,6%	-15	-1,2%	-12

Fuente: Encuestas de Ocupación. INE

	DATOS MENSUALES			DATOS ACUMULADOS			MÁLAGA	
	SEPTIEMBRE 18	% VAR	DIF	ENE-SEP 18	% VAR	DIF	ÚLTIMOS DOCE MESES	
							% VAR	DIF
Viajeros alojados								
Españoles	156.165	-5,0%	-8.170	1.579.977	3,4%	51.294	3,6%	68.372
Extranjeros	400.531	-2,9%	-12.027	2.777.562	-0,5%	-14.780	0,8%	27.688
Total	556.696	-3,5%	-20.197	4.357.540	0,8%	36.514	1,8%	96.062
Pernoctaciones								
Españoles	417.175	-2,6%	-11.265	4.324.415	5,1%	209.077	2,5%	126.150
Extranjeros	1.736.403	-2,7%	-48.329	11.843.290	-2,0%	-240.938	-1,2%	-180.170
Total	2.153.577	-2,7%	-59.596	16.167.704	-0,2%	-31.865	-0,3%	-54.025
Estancia Media								
Españoles	2,67	-	0,06	2,74	-	0,04	-	-0,03
Extranjeros	4,34	-	0,01	4,26	-	-0,06	-	-0,09
Total	3,87	-	0,03	3,71	-	-0,04	-	-0,08
Cuota s/ total Andalucía								
Españoles	17,4%	-	-1,54	21,7%	-	0,15	-	0,34
Extranjeros	49,0%	-	0,47	50,9%	-	-0,25	-	-0,14
Total	36,2%	-	-1,02	37,4%	-	-0,49	-	-0,73
Empleo	16.785	1,3%	219	14.021	3,5%	469	4,2%	538

Fuente: Encuestas de Ocupación. INE

	DATOS MENSUALES			DATOS ACUMULADOS			SEVILLA	
	SEPTIEMBRE 18	% VAR	DIF	ENE-SEP 18	% VAR	DIF	ÚLTIMOS DOCE MESES	
							% VAR	DIF
Viajeros alojados								
Españoles	117.561	0,5%	572	1.128.951	3,1%	33.678	3,3%	49.183
Extranjeros	198.546	5,3%	10.021	1.472.598	2,0%	28.526	3,5%	64.476
Total	316.106	3,5%	10.591	2.601.547	2,4%	62.201	3,4%	113.657
Pernoctaciones								
Españoles	212.508	5,6%	11.284	1.983.341	1,9%	37.117	3,1%	80.766
Extranjeros	427.529	9,7%	37.840	3.111.891	7,6%	219.121	8,0%	297.401
Total	640.037	8,3%	49.124	5.095.233	5,3%	256.241	6,0%	378.171
Estancia Media								
Españoles	1,81	-	0,09	1,76	-	-0,02	-	0,00
Extranjeros	2,15	-	0,09	2,11	-	0,11	-	0,09
Total	2,02	-	0,09	1,96	-	0,05	-	0,05
Cuota s/ total Andalucía								
Españoles	8,9%	-	-0,03	9,9%	-	-0,24	-	-0,24
Extranjeros	12,1%	-	1,47	13,4%	-	1,13	-	1,34
Total	10,8%	-	0,82	11,8%	-	0,47	-	0,50
Empleo	4.720	9,3%	402	4.465	5,2%	222	3,9%	166

Fuente: Encuestas de Ocupación. INE



	DATOS MENSUALES			DATOS ACUMULADOS			ANDALUCÍA		
							ÚLTIMOS DOCE MESES		
	SEPTIEMBRE 18	% VAR	DIF	ENE-SEP 18	% VAR	DIF	% VAR	DIF	
ALOJAMIENTO HOTELERO									
Viajeros	1.928.811	0,5%	9.112	14.821.680	1,6%	239.463	2,3%	413.388	
Pernoctaciones	5.941.098	0,0%	2.384	43.218.174	1,1%	473.574	1,5%	770.573	
Personal empleado	44.901	3,0%	1.323	37.074	2,8%	1.005	2,9%	996	
APARTAMENTOS TURÍSTICOS									
Viajeros	261.693	2,8%	7.034	1.977.774	1,6%	31.454	2,8%	65.627	
Pernoctaciones	1.082.557	0,4%	4.099	8.557.871	-0,1%	-7.068	0,7%	68.426	
Personal empleado	5.336	2,2%	117	4.761	2,6%	119	3,2%	141	
CAMPINGS TURÍSTICOS									
Viajeros	100.218	-0,3%	-282	868.518	0,1%	621	0,6%	6.216	
Pernoctaciones	354.741	0,5%	1.827	3.555.684	1,1%	40.060	1,7%	71.372	
Personal empleado	1.111	13,4%	131	980	0,6%	6	1,0%	9	
ALOJAMIENTO TURISMO RURAL									
Viajeros	35.018	-3,7%	-1.355	278.891	10,0%	25.405	13,7%	44.071	
Pernoctaciones	127.150	-5,0%	-6.718	1.045.193	8,5%	82.156	12,2%	140.606	
Personal empleado	3.467	6,4%	209	3.306	19,0%	529	22,0%	582	
ALOJAMIENTO EXTRAHOTELERO									
Viajeros	396.929	1,4%	5.397	3.125.183	1,9%	57.480	3,2%	115.914	
Pernoctaciones	1.564.448	-0,1%	-792	13.158.748	0,9%	115.148	1,8%	280.404	
Personal empleado	9.914	4,8%	457	9.047	7,8%	654	9,2%	732	
ALOJAMIENTO REGLADO									
Viajeros	2.325.740	0,6%	14.509	17.946.863	1,7%	296.943	2,4%	529.302	
Pernoctaciones	7.505.546	0,0%	1.592	56.376.922	1,1%	588.722	1,5%	1.050.977	
Personal empleado	54.815	3,4%	1.780	46.121	3,7%	1.659	4,1%	1.728	

Fuente: Encuestas de Ocupación. INE

	DATOS MENSUALES			DATOS ACUMULADOS			CCAA TURÍSTICAS		
							ÚLTIMOS DOCE MESES		
	SEPTIEMBRE 18	% VAR	DIF	ENE-SEP 18	% VAR	DIF	% VAR	DIF	
ESPAÑA									
Viajeros	2.557.373	0,0%	1.052	20.308.477	-1,3%	-268.981	-0,2%	-60.539	
Pernoctaciones	12.350.954	-2,1%	-267.872	103.703.714	-3,1%	-3.313.857	-2,1%	-2.729.819	
Personal empleado	69.383	1,2%	814	62.235	2,4%	1.481	2,8%	1.623	
ANDALUCÍA									
Viajeros	396.929	1,4%	5.397	3.125.183	1,9%	57.480	3,2%	115.914	
Pernoctaciones	1.564.448	-0,1%	-792	13.158.748	0,9%	115.148	1,8%	280.404	
Personal empleado	9.914	4,8%	457	9.047	7,8%	654	9,2%	732	
BALEARES									
Viajeros	302.370	-1,5%	-4.531	1.684.612	-0,4%	-6.422	1,0%	18.600	
Pernoctaciones	1.772.174	-3,4%	-62.430	9.985.258	-1,8%	-182.311	-1,0%	-111.837	
Personal empleado	9.880	-0,1%	-10	6.447	3,3%	206	4,1%	219	
CANARIAS									
Viajeros	310.388	-6,9%	-22.846	2.898.999	-5,1%	-155.561	-3,8%	-153.255	
Pernoctaciones	2.421.709	-8,0%	-210.615	23.085.691	-7,8%	-1.958.214	-6,5%	-2.162.339	
Personal empleado	12.166	0,3%	32	12.125	0,8%	95	1,1%	135	
CATALUÑA									
Viajeros	530.336	0,0%	-23	4.273.980	-1,9%	-81.150	-1,4%	-68.424	
Pernoctaciones	2.671.307	-1,9%	-51.403	22.354.816	-2,7%	-626.163	-2,2%	-537.155	
Personal empleado	8.676	-2,2%	-199	7.593	-0,8%	-58	-1,2%	-81	
COMUNIDAD VALENCIANA									
Viajeros	282.464	-1,7%	-4.798	2.385.686	-0,8%	-19.348	0,0%	206	
Pernoctaciones	1.864.537	-3,3%	-64.114	16.326.564	-3,5%	-590.102	-1,9%	-389.865	
Personal empleado	5.890	-0,9%	-54	5.548	-0,2%	-8	0,3%	14	
COMUNIDAD DE MADRID									
Viajeros	84.475	-11,7%	-11.238	703.447	-4,7%	-34.471	-3,4%	-32.347	
Pernoctaciones	265.525	-7,9%	-22.931	2.288.194	-3,5%	-82.488	-2,0%	-59.737	
Personal empleado	1.391	-2,0%	-29	1.334	-2,2%	-30	-2,4%	-33	

Fuente: Encuestas de Ocupación. INE

* Por razones de representatividad y/o secreto estadístico, el INE no publica determinados datos mensuales en la tipología de acampamentos, por lo que no se incluyen en los resultados acumulados
Baleares (ene13, feb13, mar13, abr13, oct13, nov13, dic13, ene14, feb14, mar14, oct14, nov14, dic14, ene15, feb15, mar15, oct15, nov15, dic15, ene16, feb16, mar16, abr16, nov16, dic16, ene17, feb17, mar17, abr17, dic17, ene18, feb18, mar18, abr18), Canarias (mar13, abr13, oct13, mar14, oct14, ene15, mar15, oct15, mar16, abr16, mar17, mar18), Jaén (ene13, feb13), Sevilla (ene13, feb13, feb14, feb18)



	DATOS MENSUALES			DATOS ACUMULADOS			ANDALUCÍA	
	SEPTIEMBRE 18	% VAR	DIF	ENE-SEP 18	% VAR	DIF	ÚLTIMOS DOCE MESES	
							% VAR	DIF
Viajeros alojados								
Españoles	202.957	0,3%	623	1.680.383	1,3%	22.198	2,4%	47.225
Extranjeros	193.972	2,5%	4.772	1.444.801	2,5%	35.282	4,0%	68.687
Total	396.929	1,4%	5.397	3.125.183	1,9%	57.480	3,2%	115.914
Pernoctaciones								
Españoles	681.460	-1,1%	-7.633	5.794.022	0,1%	2.950	1,1%	74.039
Extranjeros	882.988	0,8%	6.840	7.364.726	1,5%	112.200	2,3%	206.365
Total	1.564.448	-0,1%	-792	13.158.748	0,9%	115.148	1,8%	280.404
Estancia Media								
Españoles	3,36	-	-0,05	3,45	-	-0,04	-	-0,04
Extranjeros	4,55	-	-0,08	5,10	-	-0,05	-	-0,09
Total	3,94	-	-0,06	4,21	-	-0,04	-	-0,06
Cuota s/ total nacional								
Españoles	14,2%	-	-0,94	14,1%	-	0,17	-	0,49
Extranjeros	11,7%	-	0,83	11,8%	-	0,68	-	0,75
Total	12,7%	-	0,26	12,7%	-	0,50	-	0,68
Empleo	9.914	4,8%	457	9.047	7,8%	654	9,2%	732

Fuente: Encuestas de Ocupación. INE

	DATOS MENSUALES			DATOS ACUMULADOS			ALMERÍA	
	SEPTIEMBRE 18	% VAR	DIF	ENE-SEP 18	% VAR	DIF	ÚLTIMOS DOCE MESES	
							% VAR	DIF
Viajeros alojados								
Españoles	25.826	-14,6%	-4.404	211.052	-5,4%	-11.958	-4,7%	-11.233
Extranjeros	9.561	-9,7%	-1.030	66.953	7,2%	4.485	4,2%	3.246
Total	35.387	-13,3%	-5.434	278.005	-2,6%	-7.473	-2,5%	-7.987
Pernoctaciones								
Españoles	115.380	-6,6%	-8.159	929.403	1,0%	9.076	0,3%	3.410
Extranjeros	56.497	8,7%	4.512	444.917	5,6%	23.558	4,8%	25.603
Total	171.877	-2,1%	-3.647	1.374.320	2,4%	32.634	1,9%	29.013
Estancia Media								
Españoles	4,47	-	0,38	4,40	-	0,28	-	0,22
Extranjeros	5,91	-	1,00	6,65	-	-0,10	-	0,04
Total	4,86	-	0,56	4,94	-	0,24	-	0,22
Cuota s/ total Andalucía								
Españoles	16,9%	-	-1,00	16,0%	-	0,15	-	0,03
Extranjeros	6,4%	-	0,47	6,0%	-	0,23	-	-0,09
Total	11,0%	-	-0,23	10,4%	-	0,16	-	0,00
Empleo	710	4,7%	32	587	3,2%	18	3,0%	16

Fuente: Encuestas de Ocupación. INE

	DATOS MENSUALES			DATOS ACUMULADOS			CÁDIZ	
	SEPTIEMBRE 18	% VAR	DIF	ENE-SEP 18	% VAR	DIF	ÚLTIMOS DOCE MESES	
							% VAR	DIF
Viajeros alojados								
Españoles	39.495	-3,0%	-1.233	320.758	0,5%	1.671	1,2%	4.077
Extranjeros	17.897	16,1%	2.477	107.855	6,5%	6.589	10,8%	12.863
Total	57.392	2,2%	1.244	428.613	2,0%	8.260	3,7%	16.940
Pernoctaciones								
Españoles	136.356	-6,0%	-8.726	1.143.884	0,6%	6.921	1,8%	21.716
Extranjeros	53.434	10,0%	4.850	394.992	4,6%	17.535	7,3%	33.421
Total	189.790	-2,0%	-3.876	1.538.876	1,6%	24.456	3,4%	55.137
Estancia Media								
Españoles	3,45	-	-0,11	3,57	-	0,00	-	0,02
Extranjeros	2,99	-	-0,17	3,66	-	-0,07	-	-0,12
Total	3,31	-	-0,14	3,59	-	-0,01	-	-0,01
Cuota s/ total Andalucía								
Españoles	20,0%	-	-1,04	19,7%	-	0,11	-	-0,02
Extranjeros	6,1%	-	0,51	5,4%	-	0,16	-	0,07
Total	12,1%	-	-0,24	11,7%	-	0,08	-	0,06
Empleo	983	8,4%	76	832	10,3%	77	10,6%	73

Fuente: Encuestas de Ocupación. INE

* Por razones de representatividad y/o secreto estadístico, el INE no publica determinados datos mensuales en la tipología de acampamentos, por lo que no se incluyen en los resultados acumulados Baleares (ene13, feb13, mar13, abr13, oct13, nov13, dic13, ene14, feb14, mar14, oct14, nov14, dic14, ene15, feb15, mar15, oct15, nov15, dic15, ene16, feb16, mar16, abr16, nov16, dic16, ene17, feb17, mar17, abr17, dic17, ene18, feb18, mar18, abr18), Canarias (mar13, abr13, oct13, mar14, oct14, ene15, mar15, oct15, mar16, abr16, mar17, mar18), Jaén (ene13, feb13), Sevilla (ene13, feb13, feb14, feb18)



CÓRDOBA								
	DATOS MENSUALES			DATOS ACUMULADOS			ÚLTIMOS DOCE MESES	
	SEPTIEMBRE 18	% VAR	DIF	ENE-SEP 18	% VAR	DIF	% VAR	DIF
Viajeros alojados								
Españoles	7.438	10,2%	690	63.936	3,1%	1.952	4,1%	3.372
Extranjeros	5.548	-5,7%	-337	41.090	-2,2%	-945	1,2%	581
Total	12.986	2,8%	353	105.026	1,0%	1.007	3,0%	3.953
Pernoctaciones								
Españoles	15.798	8,3%	1.207	150.842	2,0%	3.027	5,2%	9.770
Extranjeros	11.015	-12,9%	-1.630	95.983	-3,2%	-3.172	-0,1%	-104
Total	26.813	-1,6%	-423	246.825	-0,1%	-145	3,2%	9.666
Estancia Media								
Españoles	2,12	-	-0,04	2,36	-	-0,03	-	0,02
Extranjeros	1,99	-	-0,16	2,34	-	-0,02	-	-0,03
Total	2,06	-	-0,09	2,35	-	-0,02	-	0,00
Cuota s/ total Andalucía								
Españoles	2,3%	-	0,20	2,6%	-	0,05	-	0,09
Extranjeros	1,2%	-	-0,20	1,3%	-	-0,06	-	-0,14
Total	1,7%	-	-0,03	1,9%	-	-0,02	-	-0,02
Empleo	446	5,7%	24	441	7,4%	30	8,2%	33

Fuente: Encuestas de Ocupación. INE

GRANADA								
	DATOS MENSUALES			DATOS ACUMULADOS			ÚLTIMOS DOCE MESES	
	SEPTIEMBRE 18	% VAR	DIF	ENE-SEP 18	% VAR	DIF	% VAR	DIF
Viajeros alojados								
Españoles	17.865	19,2%	2.883	173.464	15,9%	23.859	7,5%	14.483
Extranjeros	18.516	29,3%	4.194	124.731	18,6%	19.604	12,0%	15.916
Total	36.381	24,2%	7.077	298.195	17,1%	43.463	9,3%	30.399
Pernoctaciones								
Españoles	45.226	2,7%	1.178	499.356	11,5%	51.418	5,7%	31.891
Extranjeros	45.684	7,9%	3.338	366.140	5,9%	20.337	4,6%	20.305
Total	90.910	5,2%	4.516	865.496	9,0%	71.755	5,2%	52.196
Estancia Media								
Españoles	2,53	-	-0,41	2,88	-	-0,12	-	-0,05
Extranjeros	2,47	-	-0,49	2,94	-	-0,35	-	-0,22
Total	2,50	-	-0,45	2,90	-	-0,21	-	-0,12
Cuota s/ total Andalucía								
Españoles	6,6%	-	0,24	8,6%	-	0,88	-	0,67
Extranjeros	5,2%	-	0,34	5,0%	-	0,20	-	0,05
Total	5,8%	-	0,29	6,6%	-	0,49	-	0,38
Empleo	683	-3,3%	-23	731	6,3%	42	4,1%	27

Fuente: Encuestas de Ocupación. INE

HUELVA								
	DATOS MENSUALES			DATOS ACUMULADOS			ÚLTIMOS DOCE MESES	
	SEPTIEMBRE 18	% VAR	DIF	ENE-SEP 18	% VAR	DIF	% VAR	DIF
Viajeros alojados								
Españoles	35.889	38,2%	9.925	226.678	13,8%	27.443	13,4%	30.256
Extranjeros	4.073	24,3%	795	34.242	6,8%	2.189	10,5%	3.848
Total	39.962	36,7%	10.720	260.920	12,8%	29.632	13,0%	34.104
Pernoctaciones								
Españoles	128.571	21,7%	22.950	870.364	2,7%	22.961	3,5%	33.150
Extranjeros	14.523	27,2%	3.110	127.037	5,3%	6.439	6,3%	8.945
Total	143.094	22,3%	26.060	997.401	3,0%	29.400	3,9%	42.095
Estancia Media								
Españoles	3,58	-	-0,49	3,84	-	-0,41	-	-0,36
Extranjeros	3,57	-	0,08	3,71	-	-0,05	-	-0,14
Total	3,58	-	-0,42	3,82	-	-0,36	-	-0,33
Cuota s/ total Andalucía								
Españoles	18,9%	-	3,54	15,0%	-	0,39	-	0,79
Extranjeros	1,6%	-	0,34	1,7%	-	0,06	-	0,24
Total	9,1%	-	1,67	7,6%	-	0,16	-	0,56
Empleo	774	40,5%	223	527	5,8%	29	5,8%	27

Fuente: Encuestas de Ocupación. INE

* Por razones de representatividad y/o secreto estadístico, el INE no publica determinados datos mensuales en la tipología de acampamentos, por lo que no se incluyen en los resultados acumulados Baleares (ene13, feb13, mar13, abr13, oct13, nov13, dic13, ene14, feb14, mar14, oct14, nov14, dic14, ene15, feb15, mar15, oct15, nov15, dic15, ene16, feb16, mar16, abr16, nov16, dic16, ene17, feb17, mar17, abr17, dic17, ene18, feb18, mar18, abr18), Canarias (mar13, abr13, oct13, mar14, oct14, ene15, mar15, oct15, mar16, abr16, mar17, mar18), Jaén (ene13, feb13), Sevilla (ene13, feb13, feb14, feb18 Sistema de Análisis y Estadística del Turismo de Andalucía (SAETA)



	DATOS MENSUALES			DATOS ACUMULADOS			JAÉN	
	SEPTIEMBRE 18	% VAR	DIF	ENE-SEP 18	% VAR	DIF	ÚLTIMOS DOCE MESES	
							% VAR	DIF
Viajeros alojados								
Españoles	12.289	-0,7%	-87	106.545	4,0%	4.135	4,2%	5.433
Extranjeros	964	-10,4%	-112	7.929	-10,7%	-947	-11,9%	-1.278
Total	13.253	-1,5%	-199	114.474	2,9%	3.188	3,0%	4.155
Pernoctaciones								
Españoles	29.717	-4,8%	-1.500	295.450	2,4%	6.893	3,4%	11.847
Extranjeros	1.962	-37,4%	-1.171	19.839	-12,3%	-2.789	-3,4%	-912
Total	31.679	-7,8%	-2.671	315.289	-2,7%	-8.395	-0,4%	-1.564
Estancia Media								
Españoles	2,42	-	-0,10	2,77	-	-0,04	-	-0,02
Extranjeros	2,04	-	-0,88	2,50	-	-0,05	-	0,24
Total	2,39	-	-0,16	2,65	-	-0,15	-	-0,09
Cuota s/ total Andalucía								
Españoles	4,4%	-	-0,17	5,1%	-	0,12	-	0,09
Extranjeros	0,2%	-	-0,14	0,3%	-	-0,04	-	-0,04
Total	2,0%	-	-0,17	2,4%	-	0,01	-	0,04
Empleo	477	-0,6%	-3	458	0,3%	1	0,2%	1

Fuente: Encuestas de Ocupación. INE

	DATOS MENSUALES			DATOS ACUMULADOS			MÁLAGA	
	SEPTIEMBRE 18	% VAR	DIF	ENE-SEP 18	% VAR	DIF	ÚLTIMOS DOCE MESES	
							% VAR	DIF
Viajeros alojados								
Españoles	43.931	-14,7%	-7.574	406.128	-8,6%	-38.312	-3,5%	-17.982
Extranjeros	107.732	-5,5%	-6.304	850.773	-2,3%	-20.099	-0,1%	-1.104
Total	151.663	-8,4%	-13.878	1.256.901	-4,4%	-58.411	-1,2%	-19.086
Pernoctaciones								
Españoles	165.210	-9,5%	-17.417	1.512.023	-7,5%	-123.018	-4,0%	-74.660
Extranjeros	629.120	-3,2%	-20.511	5.380.235	-0,5%	-29.110	0,4%	29.596
Total	794.330	-4,6%	-37.928	6.892.258	-2,2%	-152.128	-0,5%	-45.064
Estancia Media								
Españoles	3,76	-	0,21	3,72	-	0,04	-	-0,02
Extranjeros	5,84	-	0,14	6,32	-	0,11	-	0,03
Total	5,24	-	0,21	5,48	-	0,13	-	0,04
Cuota s/ total Andalucía								
Españoles	24,2%	-	-2,26	26,1%	-	-2,14	-	-1,73
Extranjeros	71,2%	-	-2,90	73,1%	-	-1,53	-	-1,02
Total	50,8%	-	-2,40	52,4%	-	-1,63	-	-1,50
Empleo	5.068	1,6%	81	4.766	8,3%	365	11,2%	469

Fuente: Encuestas de Ocupación. INE

	DATOS MENSUALES			DATOS ACUMULADOS			SEVILLA	
	SEPTIEMBRE 18	% VAR	DIF	ENE-SEP 18	% VAR	DIF	ÚLTIMOS DOCE MESES	
							% VAR	DIF
Viajeros alojados								
Españoles	20.224	2,1%	424	171.564	8,3%	13.148	8,8%	18.558
Extranjeros	29.678	20,7%	5.086	210.119	12,5%	23.296	14,3%	33.504
Total	49.902	12,4%	5.510	381.683	10,6%	36.444	11,7%	52.062
Pernoctaciones								
Españoles	45.200	6,7%	2.833	392.188	6,9%	25.165	7,5%	36.410
Extranjeros	70.754	25,4%	14.344	533.345	16,9%	77.169	15,0%	87.282
Total	115.954	17,4%	17.177	925.533	12,4%	102.334	11,6%	123.692
Estancia Media								
Españoles	2,23	-	0,10	2,29	-	-0,03	-	-0,03
Extranjeros	2,38	-	0,09	2,54	-	0,10	-	0,01
Total	2,32	-	0,10	2,42	-	0,04	-	0,00
Cuota s/ total Andalucía								
Españoles	6,6%	-	0,48	6,8%	-	0,43	-	0,09
Extranjeros	8,0%	-	1,57	7,2%	-	0,95	-	0,94
Total	7,4%	-	1,10	7,0%	-	0,72	-	0,49
Empleo	771	6,5%	47	702	12,2%	77	12,4%	76

Fuente: Encuestas de Ocupación. INE

* Por razones de representatividad y/o secreto estadístico, el INE no publica determinados datos mensuales en la tipología de acampamentos, por lo que no se incluyen en los resultados acumulados Baleares (ene13, feb13, mar13, abr13, oct13, nov13, dic13, ene14, feb14, mar14, oct14, nov14, dic14, ene15, feb15, mar15, oct15, nov15, dic15, ene16, feb16, mar16, abr16, nov16, dic16, ene17, feb17, mar17, abr17, dic17, ene18, feb18, mar18, abr18), Canarias (mar13, abr13, oct13, mar14, oct14, ene15, mar15, oct15, mar16, abr16, mar17, mar18), Jaén (ene13, feb13), Sevilla (ene13, feb13, feb14, feb18)