



INFORME MENSUAL DE COYUNTURA ALOJAMIENTO REGLADO ANDALUCÍA

COYUNTURA TURÍSTICA
SEPTIEMBRE 17



Unión Europea

Fondo Europeo
de Desarrollo Regional

ÍNDICE DE CONTENIDOS

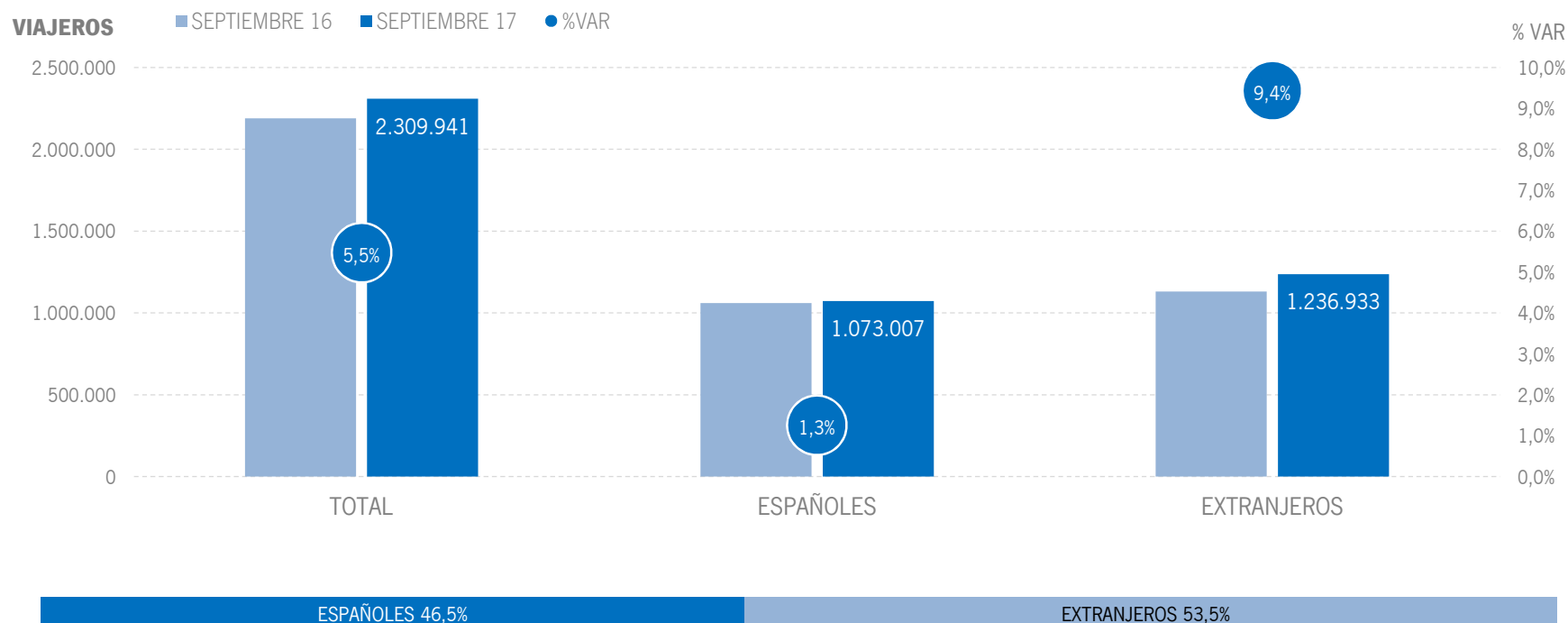
- 1 | COYUNTURA TURÍSTICA: ALOJAMIENTO REGLADO**
- 2 | COYUNTURA TURÍSTICA: ALOJAMIENTO HOTELERO**
- 3 | COYUNTURA TURÍSTICA: ALOJAMIENTO EXTRAHOTELERO**

1 | ALOJAMIENTO REGLADO

* Por razones de representatividad y/o secreto estadístico, el INE no publica determinados datos mensuales en la tipología de acampamentos, por lo que no se incluyen en los resultados acumulados:
Baleares (ene13, feb13, mar13, abr13, oct13, nov13, dic13, ene14, feb14, mar14, oct14, nov14, dic14, ene15, feb15, mar15, oct15, nov15, dic.15, ene16, feb16, mar16, abr16, nov16, dic16, ene 17, feb17, mar17, abr17), Canarias (mar13, abr13, oct13, mar14, oct14, ene15, mar15, oct15, mar16, abr16, mar17), Jaén (ene13, feb13), Sevilla (ene13, feb13, feb14)

ALOJAMIENTO REGLADO | VIAJEROS

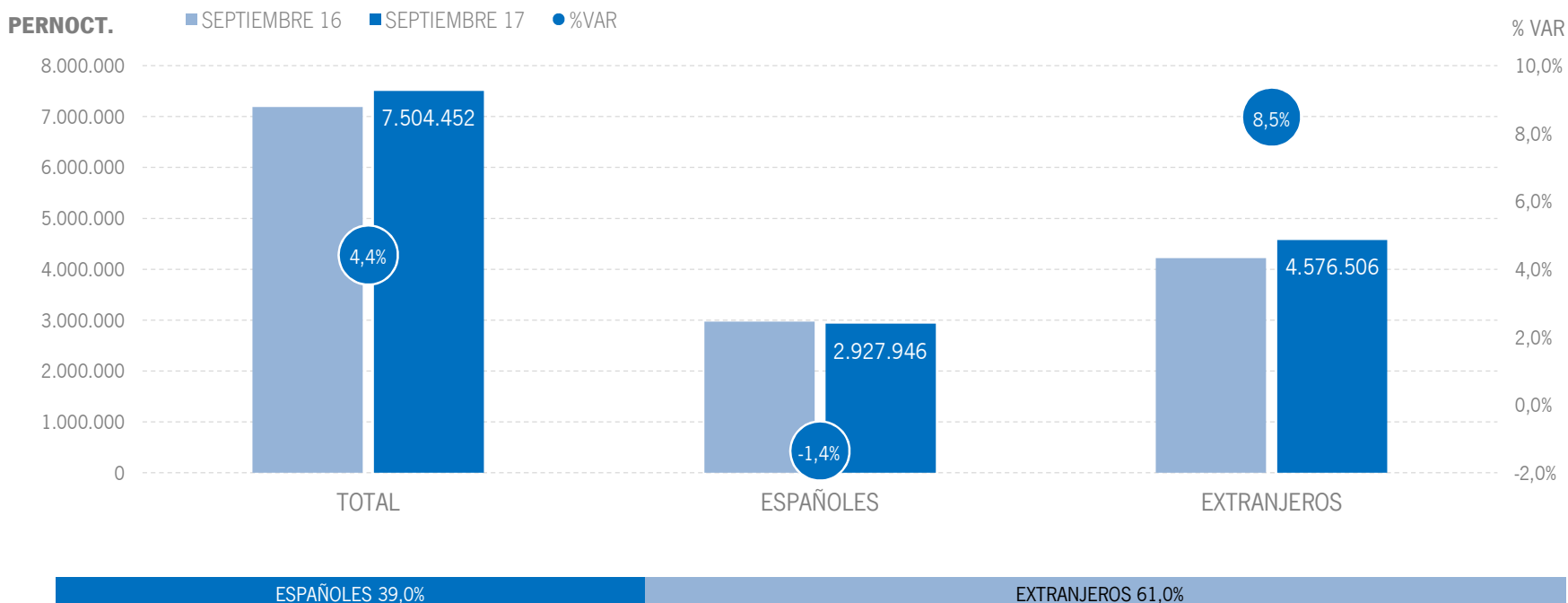
Los alojamientos reglados andaluces han registrado 2,3 millones de viajeros en septiembre de 2017, lo que supone un incremento del +5,5% respecto al mismo mes del año anterior. Los viajeros españoles crecen un +1,3%, mientras que los extranjeros presentan un incremento del +9,4%.



Fuente: Encuestas de Ocupación. INE

ALOJAMIENTO REGLADO | PERNOCTACIONES

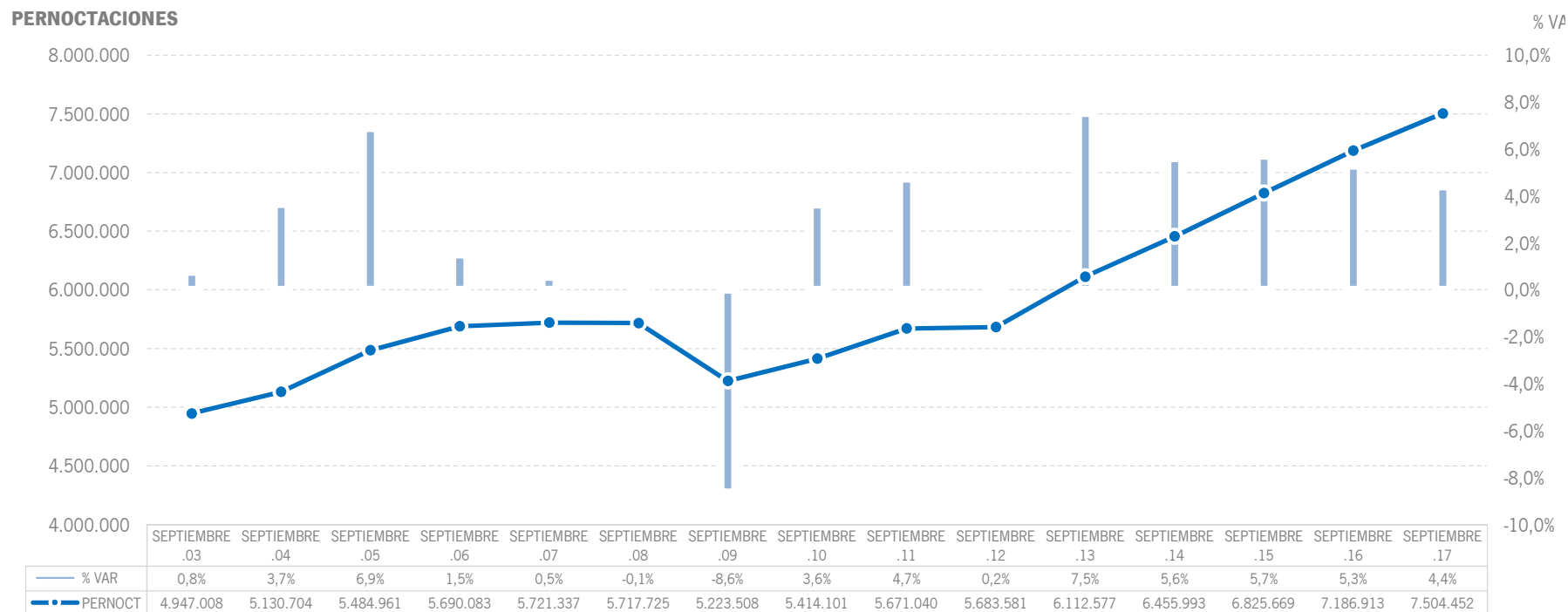
Estos viajeros han realizado un total de 7,5 millones de pernoctaciones, un +4,4% más que en septiembre de 2016. El aumento de pernoctaciones se ha producido debido al incremento registrado en el mercado internacional, que presenta una subida del +8,5%, y que ha compensado el descenso observado en el mercado nacional en este mes (-1,4%).



Fuente: Encuestas de Ocupación. INE

ALOJAMIENTO REGLADO | EVOLUCIÓN PERNOCTACIONES

Estos 7,5 millones de pernoctaciones suponen el mejor mes de septiembre de la serie en términos absolutos.



Fuente: Encuestas de Ocupación. INE

ALOJAMIENTO REGLADO | POSICIÓN ANDALUCÍA (PERNOCTACIONES)

Andalucía ocupa la cuarta posición en el ranking de movimiento reglado de España, captando el 14,8% de las pernoctaciones realizadas en los establecimientos reglados españoles, creciendo en este mes con más intensidad que la media nacional.

PERNOCTACIONES TOTAL		SEPTIEMBRE 17	% VAR	CUOTA
1	Baleares	11.097.862	-0,3%	21,9%
2	Cataluña	9.422.075	5,5%	18,6%
3	Canarias	8.571.308	1,6%	16,9%
4	Andalucía	7.504.452	4,4%	14,8%
5	C. Valenciana	5.121.251	4,5%	10,1%
6	Madrid	2.420.908	4,9%	4,8%
Total	España	50.763.457	3,3%	100,0%

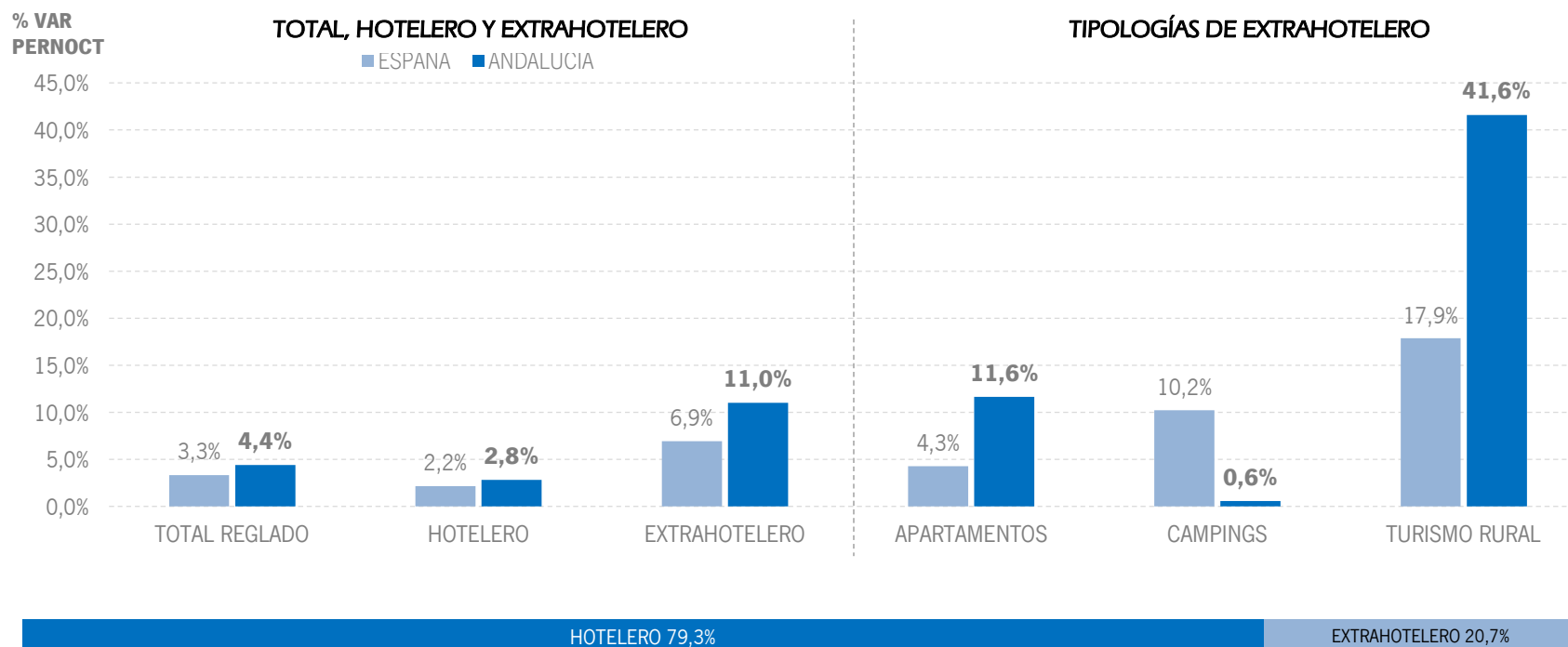
PERNOCTACIONES ESPAÑOLES		SEPTIEMBRE 17	% VAR	CUOTA
1	Andalucía	2.927.946	-1,4%	18,4%
2	Cataluña	2.780.078	4,3%	17,5%
3	C. Valenciana	2.363.427	-0,3%	14,8%
4	Canarias	1.159.611	2,1%	7,3%
5	Madrid	1.029.289	-2,0%	6,5%
6	Baleares	833.921	18,6%	5,2%
Total	España	15.918.402	3,0%	100,0%

PERNOCTACIONES EXTRANJEROS		SEPTIEMBRE 17	% VAR	CUOTA
1	Baleares	10.263.941	-1,6%	29,5%
2	Canarias	7.411.697	1,5%	21,3%
3	Cataluña	6.641.998	6,0%	19,1%
4	Andalucía	4.576.506	8,5%	13,1%
5	C. Valenciana	2.757.824	8,9%	7,9%
6	Madrid	1.391.620	10,7%	4,0%
Total	España	34.845.056	3,5%	100,0%

Fuente: Encuestas de Ocupación. INE

ALOJAMIENTO REGLADO | PERNOCTACIONES TIPOLOGÍA

En septiembre de 2017, Andalucía presenta un resultado superior a la media nacional en el alojamiento hotelero y en el total de alojamiento extrahotelero, presentando mejores resultados en las tipologías de apartamentos y turismo rural.



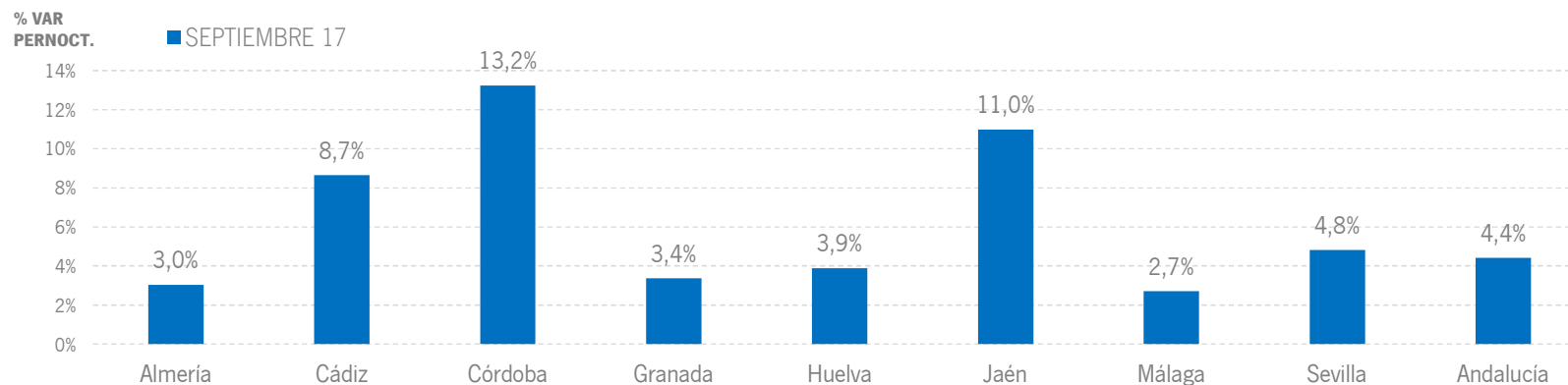
Fuente: Encuestas de Ocupación. INE

ALOJAMIENTO REGLADO | RESULTADOS PROVINCIALES

En septiembre de 2017 todas las provincias andaluzas presentan tasas de variación positivas en pernoctaciones, destacando Córdoba y Jaén, con crecimientos a dos dígitos.

SEPTIEMBRE 17	VIAJEROS	% VAR	CUOTA	PERNOCT.	% VAR	CUOTA
Almería	212.240	2,9%	9,2%	908.186	3,0%	12,1%
Cádiz	339.295	7,9%	14,7%	1.173.460	8,7%	15,6%
Córdoba	130.392	10,7%	5,6%	213.877	13,2%	2,9%
Granada	294.914	-0,3%	12,8%	663.842	3,4%	8,8%
Huelva	168.383	5,7%	7,3%	672.697	3,9%	9,0%
Jaén	65.908	6,6%	2,9%	123.544	11,0%	1,6%
Málaga	745.687	6,0%	32,3%	3.054.028	2,7%	40,7%
Sevilla	353.120	6,6%	15,3%	694.819	4,8%	9,3%
Andalucía	2.309.941	5,5%	100,0%	7.504.452	4,4%	100,0%

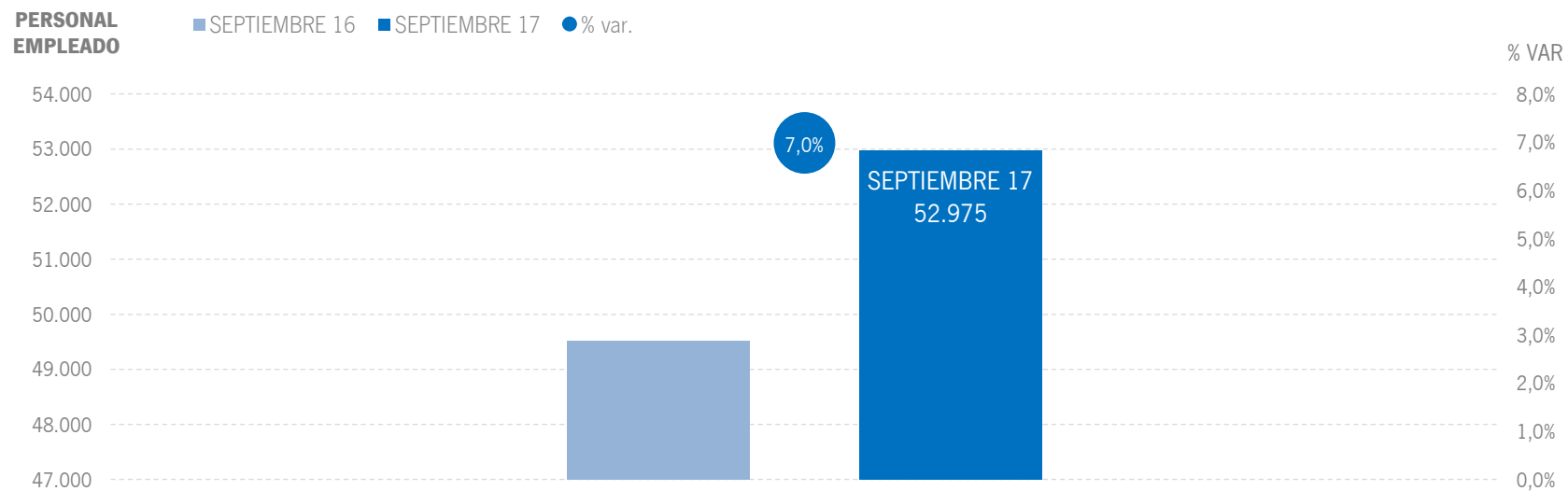
Fuente: Encuestas de Ocupación. INE



Fuente: Encuestas de Ocupación. INE

ALOJAMIENTO REGLADO | EMPLEO

53,0 mil empleos en los establecimientos reglados andaluces, incremento del +7,0% respecto a septiembre del año anterior.

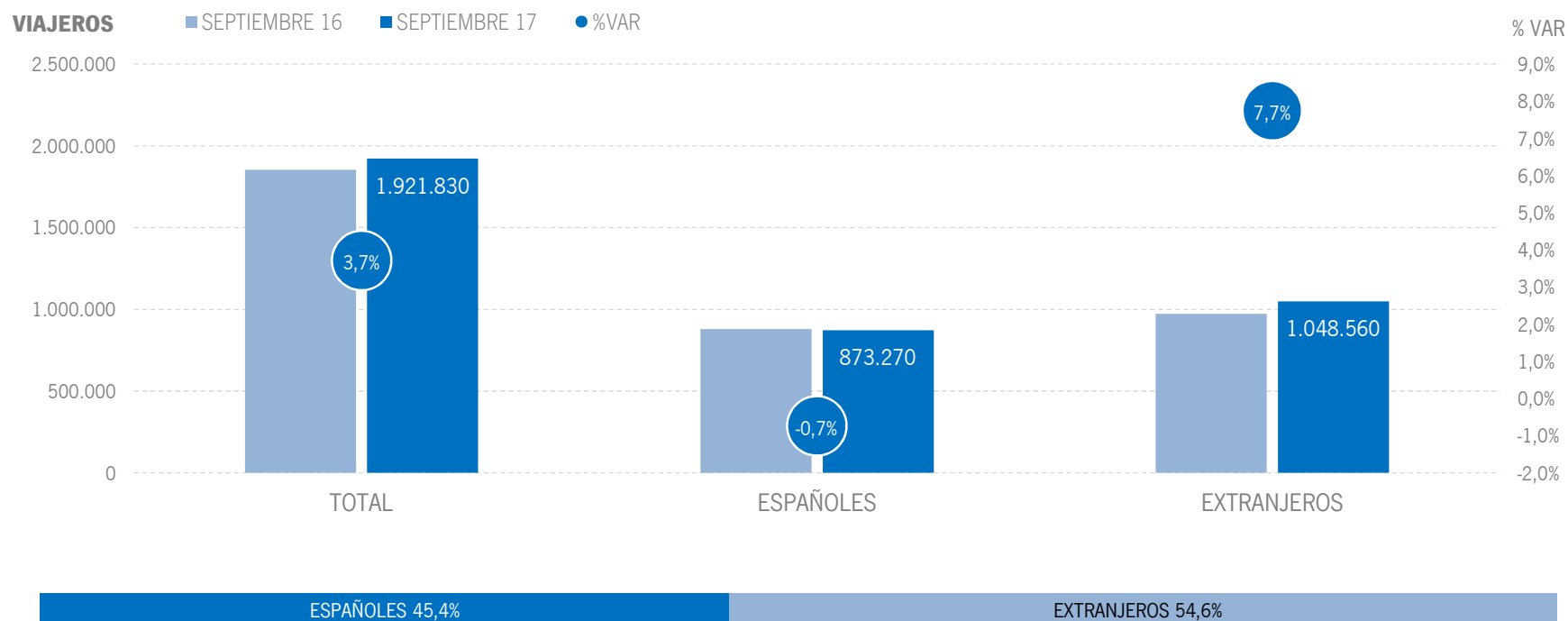


Fuente: Encuestas de Ocupación. INE

2 | ALOJAMIENTO HOTELERO

ALOJAMIENTO HOTELERO | VIAJEROS

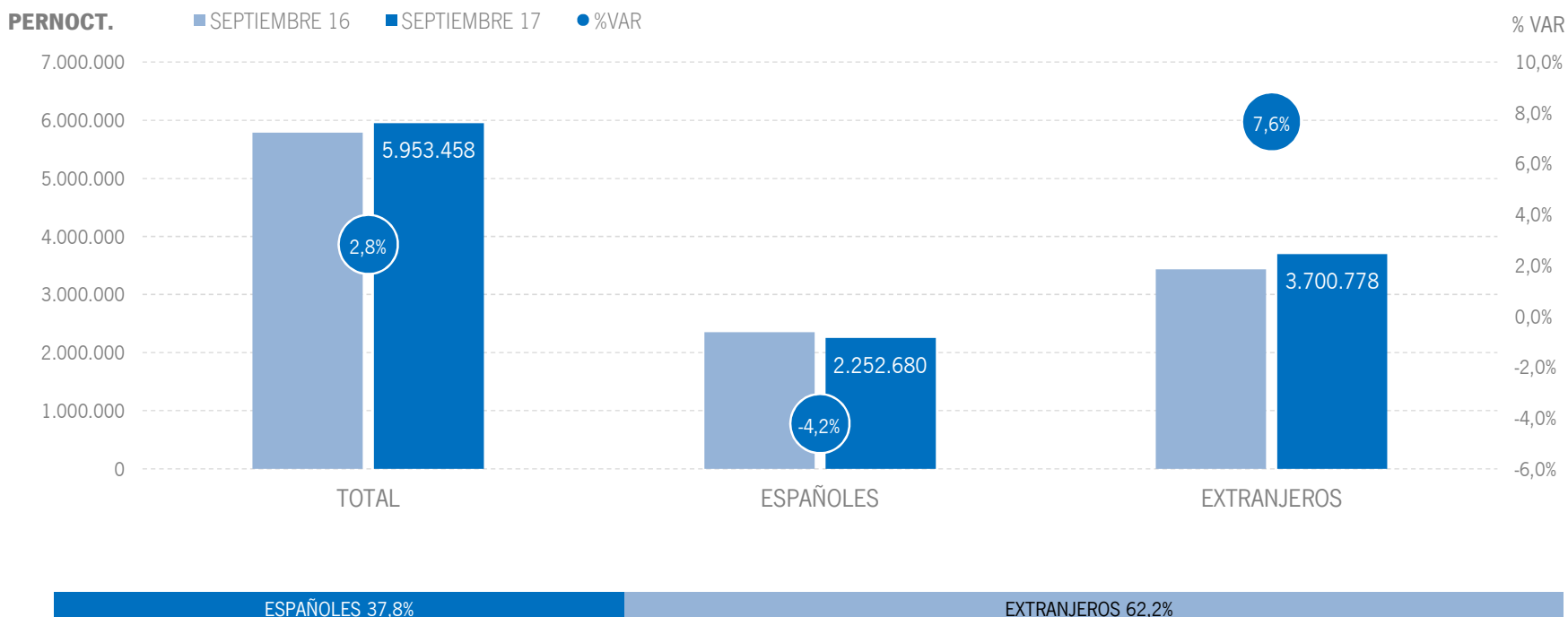
Los alojamientos hoteleros andaluces han recibido un total de 1,9 millones de viajeros en septiembre de 2017, lo que supone prácticamente un incremento del +3,7% respecto al mismo mes del año anterior. En este mes los viajeros nacionales decrecen ligeramente (-0,7%) mientras el mercado internacional registra un aumento del +7,7%.



Fuente: Encuestas de Ocupación. INE

ALOJAMIENTO HOTELERO | PERNOCTACIONES

Estos viajeros han realizado un total de 5,95 millones de pernoctaciones, un crecimiento del +2,8% respecto al mes de septiembre de 2016. Este resultado es fruto de las cifras positivas registradas por el mercado internacional, que ha experimentado una tasa de variación del +7,6%, acompañado de un descenso del mercado nacional en este mes (-4,2%).

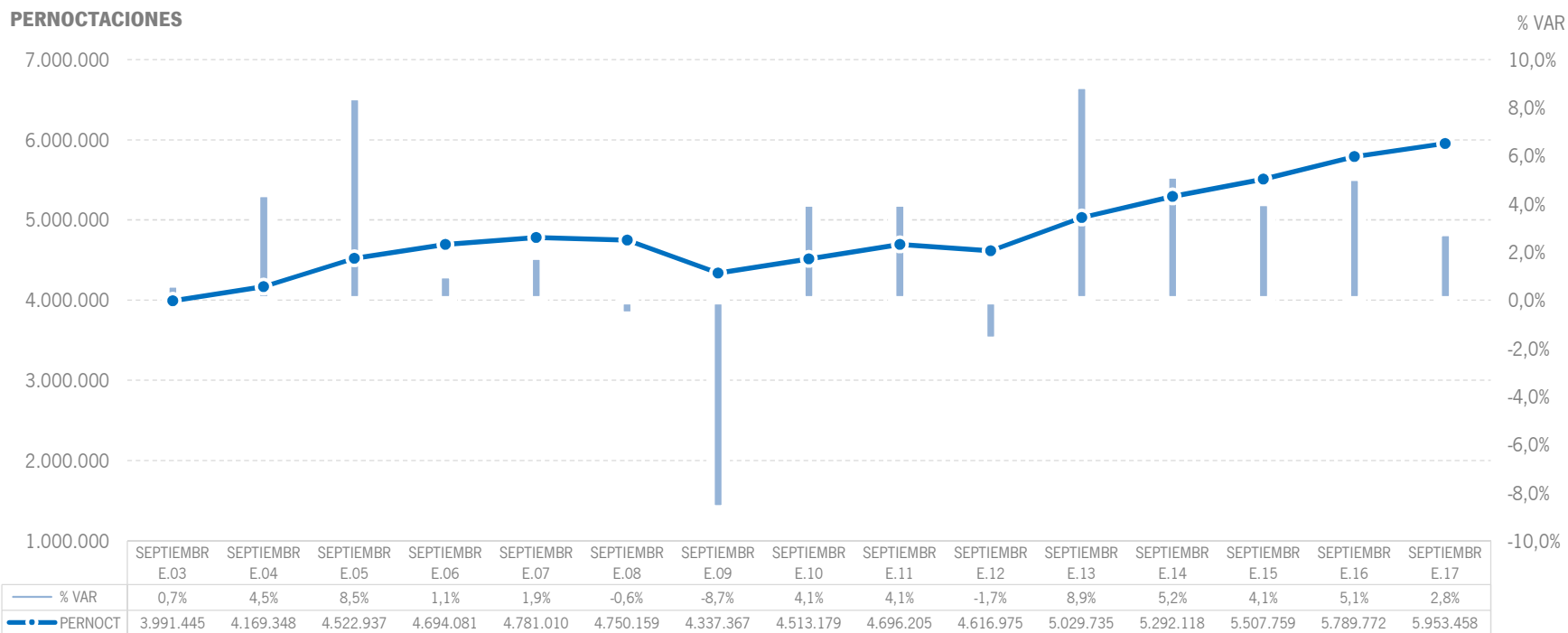


Fuente: Encuestas de Ocupación. INE

ALOJAMIENTO HOTELERO | EVOLUCIÓN PERNOCTACIONES

En términos absolutos, estos 5,95 millones de pernoctaciones suponen el mejor mes de septiembre de la serie.

PERNOCTACIONES



Fuente: Encuestas de Ocupación. INE

ALOJAMIENTO HOTELERO | POSICIÓN ANDALUCÍA (PERNOCTACIONES)

Andalucía ocupa la tercera posición en el ranking de movimiento hotelero de España con una cuota del 15,7%, mostrando un resultado por encima de la media nacional en este mes. No obstante, continúa liderando el ranking de pernoctaciones de nacionales pese al descenso en este mes en ese mercado.

PERNOCTACIONES TOTAL		SEPTIEMBRE 17	% VAR	CUOTA
1	Baleares	9.247.362	-0,3%	24,3%
2	Cataluña	6.663.615	3,3%	17,5%
3	Andalucía	5.953.458	2,8%	15,7%
4	Canarias	5.938.892	2,2%	15,6%
5	C. Valenciana	3.127.661	1,7%	8,2%
6	Madrid	2.130.971	3,5%	5,6%
Total	España	38.024.241	2,2%	100,0%

PERNOCTACIONES ESPAÑOLES		SEPTIEMBRE 17	% VAR	CUOTA
1	Andalucía	2.252.680	-4,2%	19,9%
2	Cataluña	1.603.248	0,3%	14,2%
3	C. Valenciana	1.577.598	-3,0%	13,9%
4	Madrid	852.913	-4,8%	7,5%
5	Canarias	822.037	6,5%	7,3%
6	Baleares	620.985	19,0%	5,5%
Total	España	11.312.979	0,9%	100,0%

PERNOCTACIONES EXTRANJEROS		SEPTIEMBRE 17	% VAR	CUOTA
1	Baleares	8.626.377	-1,5%	32,3%
2	Canarias	5.116.855	1,5%	19,2%
3	Cataluña	5.060.367	4,3%	18,9%
4	Andalucía	3.700.778	7,6%	13,9%
5	C. Valenciana	1.550.063	7,1%	5,8%
6	Madrid	1.278.058	9,8%	4,8%
Total	España	26.711.263	2,7%	100,0%

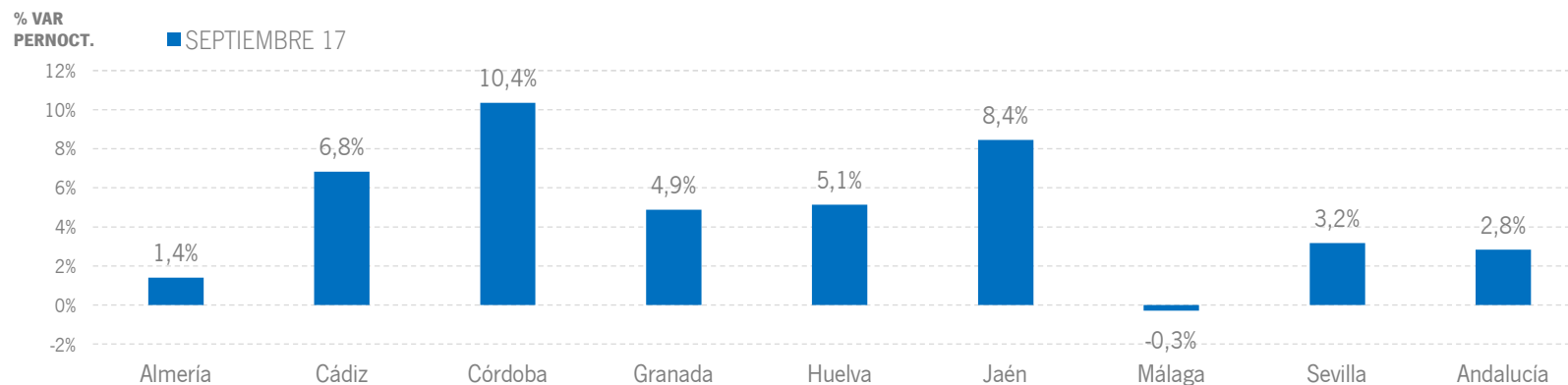
Fuente: Encuestas de Ocupación. INE

ALOJAMIENTO HOTELERO | RESULTADOS PROVINCIALES

En septiembre de 2017, todas las provincias andaluzas presentan resultados positivos tanto en viajeros como pernoctaciones, a excepción de Málaga que registra un mantenimiento en pernoctaciones. Destacan Córdoba y Jaén, con crecimientos del +10,4% y del +8,4%, respectivamente.

SEPTIEMBRE 17	VIAJEROS	% VAR	CUOTA	PERNOCT.	% VAR	CUOTA
Almería	176.142	1,8%	9,2%	744.444	1,4%	12,5%
Cádiz	282.811	5,7%	14,7%	984.595	6,8%	16,5%
Córdoba	117.968	9,2%	6,1%	187.209	10,4%	3,1%
Granada	266.121	1,0%	13,8%	579.879	4,9%	9,7%
Huelva	139.164	8,0%	7,2%	555.703	5,1%	9,3%
Jaén	52.368	6,4%	2,7%	88.284	8,4%	1,5%
Málaga	578.770	2,2%	30,1%	2.218.063	-0,3%	37,3%
Sevilla	308.486	4,1%	16,1%	595.283	3,2%	10,0%
Andalucía	1.921.830	3,7%	100,0%	5.953.458	2,8%	100,0%

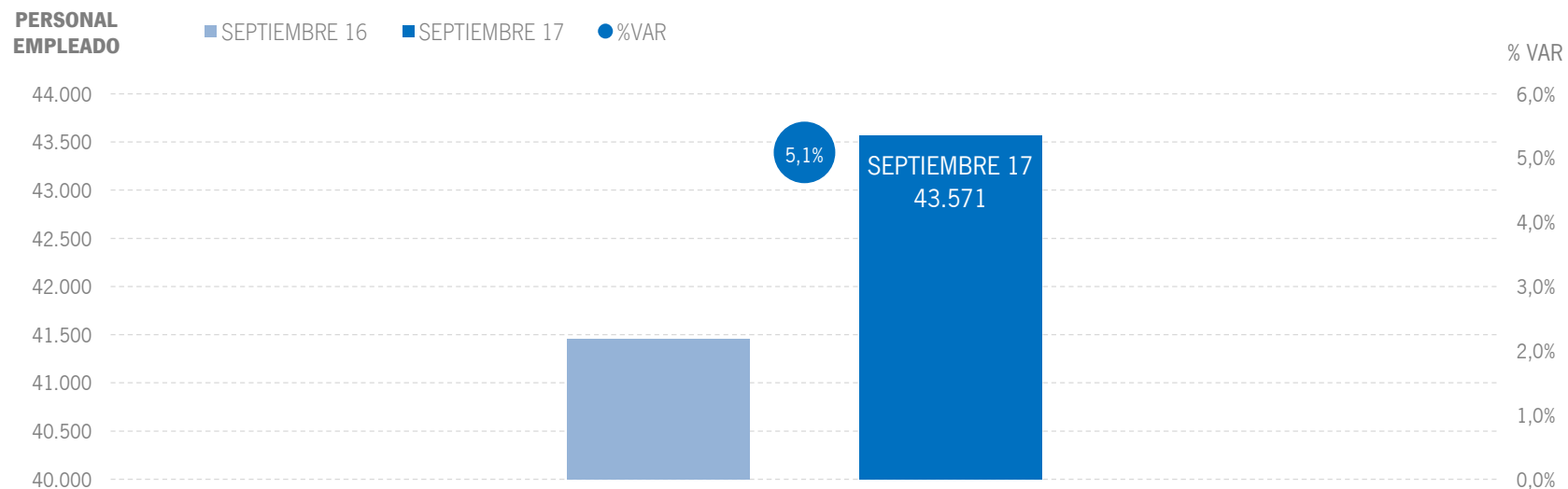
Fuente: Encuestas de Ocupación. INE



Fuente: Encuestas de Ocupación. INE

ALOJAMIENTO HOTELERO | EMPLEO

43,6 mil empleos en los establecimientos hoteleros andaluces, lo que supone un ascenso relativo del +5,1% respecto a septiembre del año anterior.



Fuente: Encuestas de Ocupación. INE

3 | ALOJAMIENTO EXTRAHOTELERO

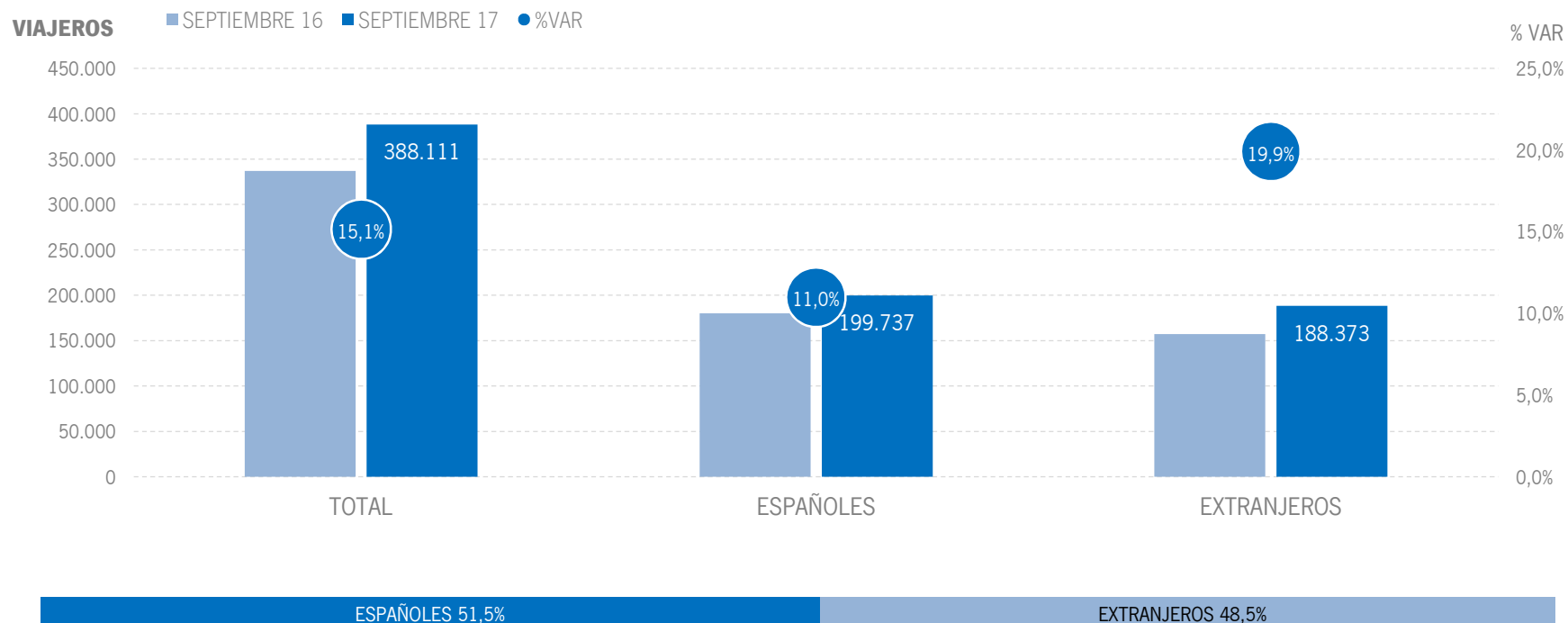
* Por razones de representatividad y/o secreto estadístico, el INE no publica determinados datos mensuales en la tipología de acampamentos, por lo que no se incluyen en los resultados acumulados:

Baleares (ene13, feb13, mar13, abr13, oct13, nov13, dic13, ene14, feb14, mar14, oct14, nov14, dic14, ene15, feb15, mar15, oct15, nov15, dic.15, ene16, feb16, mar16, abr16,

nov16, dic16, ene 17, feb17, mar17, abr17), Canarias (mar13, abr13, oct13, mar14, oct14, ene15, mar15, oct15, mar16, abr16, mar17), Jaén (ene13, feb13), Sevilla (ene13, feb13, feb14)

ALOJAMIENTO EXTRAHOTELERO | VIAJEROS

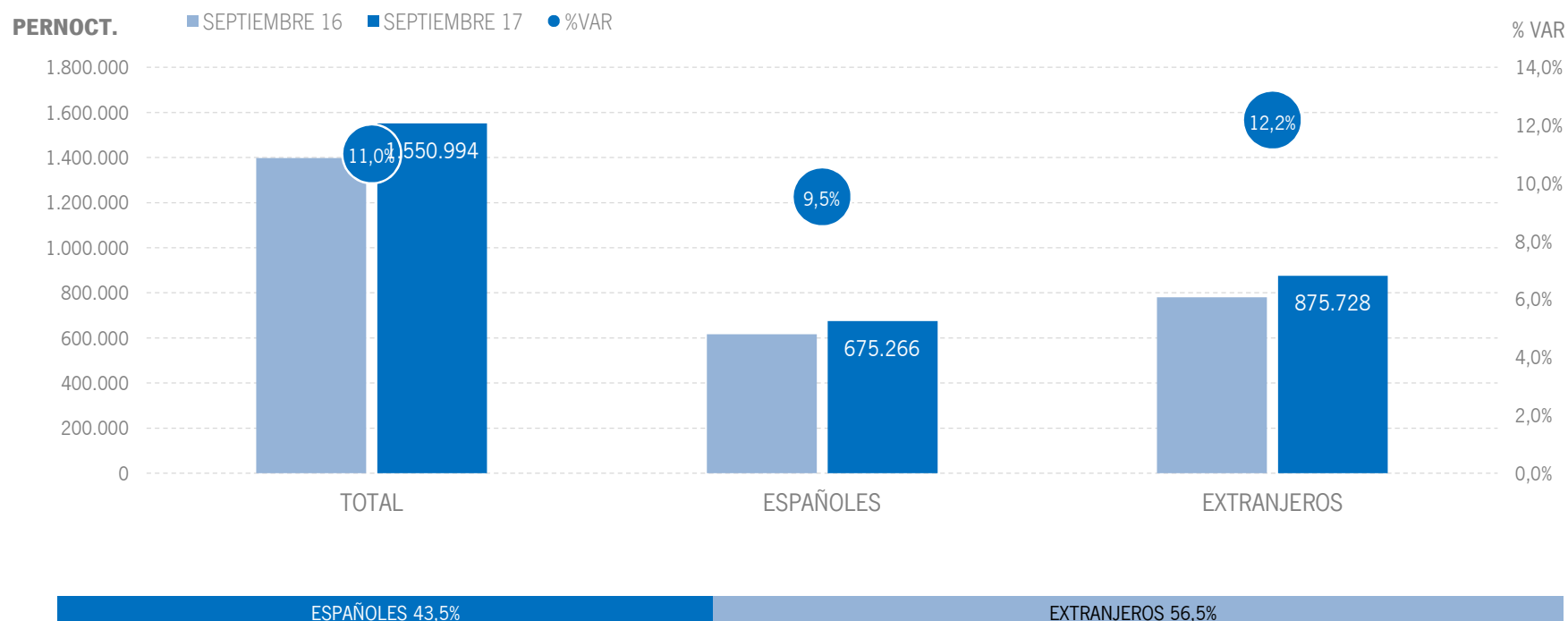
Los alojamientos extrahoteleros andaluces han superado los 388 mil viajeros en septiembre de 2017, lo que supone un incremento del +15,1% respecto al mismo mes del año anterior. Los viajeros españoles registran un incremento del +11,0%, mientras los extranjeros experimentan un crecimiento más intenso (+19,9%).



Fuente: Encuestas de Ocupación. INE

ALOJAMIENTO EXTRAHOTELERO | PERNOCTACIONES

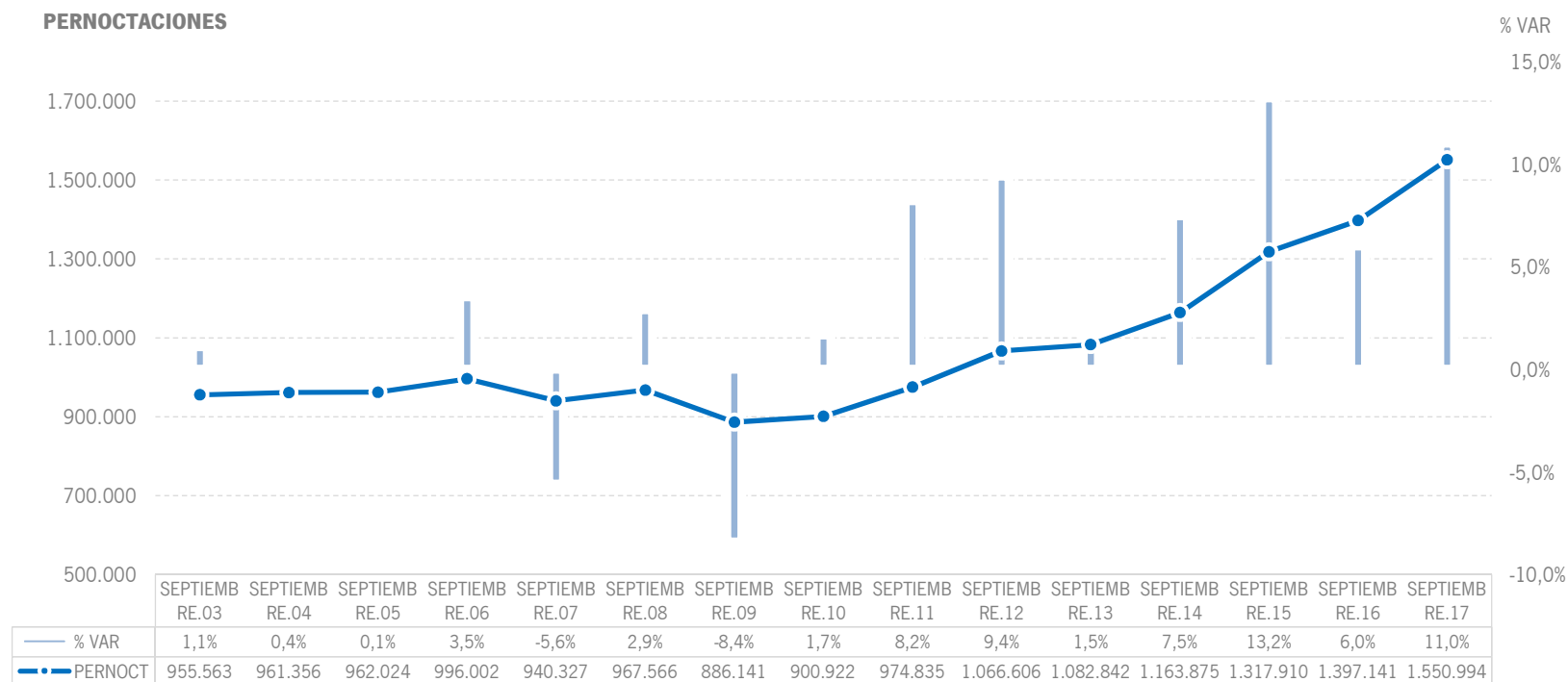
Estos viajeros han realizado 1,55 millones de pernoctaciones, un crecimiento del +11,0% respecto a septiembre de 2016. El incremento de pernoctaciones internacionales (+12,2%) se ha visto acompañado de una subida en el mercado nacional (+9,5%).



Fuente: Encuestas de Ocupación. INE

ALOJAMIENTO EXTRAHOTELERO | EVOLUCIÓN PERNOCTACIONES

Esta cifra de 1,55 millones de pernoctaciones supone, en términos absolutos, el mejor registro del mes de septiembre en el destino andaluz desde que se tienen datos. El incremento del +11,0% es el segundo más alto registrado para este mes.



Fuente: Encuestas de Ocupación. INE

ALOJAMIENTO EXTRAHOTELERO | POSICIÓN ANDALUCÍA (PERNOCTACIONES)

Andalucía ocupa la quinta posición en el ranking de movimiento extrahotelero de España, captando el 12,2% de las pernoctaciones realizadas en los establecimientos extrahoteleros españoles. En septiembre, Andalucía registra un incremento superior al de la media nacional, y se sitúa entre los más elevados de las principales CC.AA. turísticas.

PERNOCTACIONES TOTAL		SEPTIEMBRE 17	% VAR	CUOTA
1	Cataluña	2.758.460	11,1%	21,7%
2	Canarias	2.632.416	0,3%	20,7%
3	C. Valenciana	1.993.590	9,1%	15,6%
4	Baleares	1.850.500	-0,2%	14,5%
5	Andalucía	1.550.994	11,0%	12,2%
6	Madrid	289.937	17,0%	2,3%
Total	España	12.739.216	6,9%	100,0%

PERNOCTACIONES ESPAÑOLES		SEPTIEMBRE 17	% VAR	CUOTA
1	Cataluña	1.176.830	10,2%	25,6%
2	C. Valenciana	785.829	5,7%	17,1%
3	Andalucía	675.266	9,5%	14,7%
4	Canarias	337.574	-7,3%	7,3%
5	Baleares	212.936	17,3%	4,6%
6	Madrid	176.376	14,2%	3,8%
Total	España	4.605.423	8,6%	100,0%

PERNOCTACIONES EXTRANJEROS		SEPTIEMBRE 17	% VAR	CUOTA
1	Canarias	2.294.842	1,5%	28,2%
2	Baleares	1.637.564	-2,1%	20,1%
3	Cataluña	1.581.631	11,8%	19,4%
4	C. Valenciana	1.207.761	11,4%	14,8%
5	Andalucía	875.728	12,2%	10,8%
6	Madrid	113.562	21,7%	1,4%
Total	España	8.133.793	6,0%	100,0%

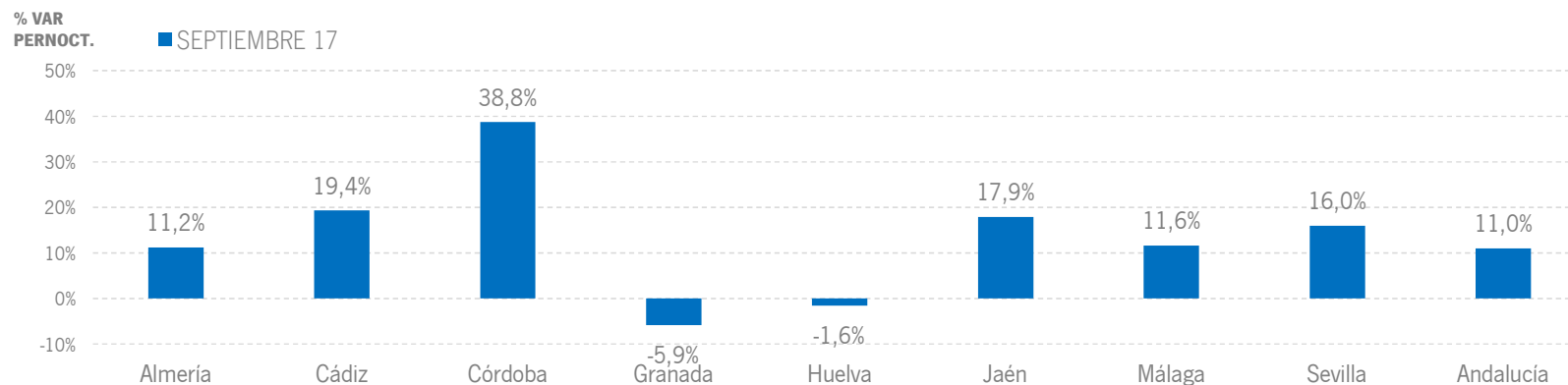
Fuente: Encuestas de Ocupación. INE

ALOJAMIENTO EXTRAHOTELERO | RESULTADOS PROVINCIALES

En septiembre de 2017, son mayoría las provincias andaluzas que muestran tasas de variación positivas tanto en viajeros como en pernoctaciones, destacando Córdoba, que presenta el crecimiento más intenso en pernoctaciones.

SEPTIEMBRE 17	VIAJEROS	% VAR	CUOTA	PERNOCT.	% VAR	CUOTA
Almería	36.098	8,6%	9,3%	163.742	11,2%	10,6%
Cádiz	56.484	20,8%	14,6%	188.865	19,4%	12,2%
Córdoba	12.424	27,5%	3,2%	26.668	38,8%	1,7%
Granada	28.793	-10,7%	7,4%	83.963	-5,9%	5,4%
Huelva	29.219	-4,4%	7,5%	116.994	-1,6%	7,5%
Jaén	13.540	7,1%	3,5%	35.260	17,9%	2,3%
Málaga	166.917	21,8%	43,0%	835.965	11,6%	53,9%
Sevilla	44.634	28,3%	11,5%	99.536	16,0%	6,4%
Andalucía	388.111	15,1%	100,0%	1.550.994	11,0%	100,0%

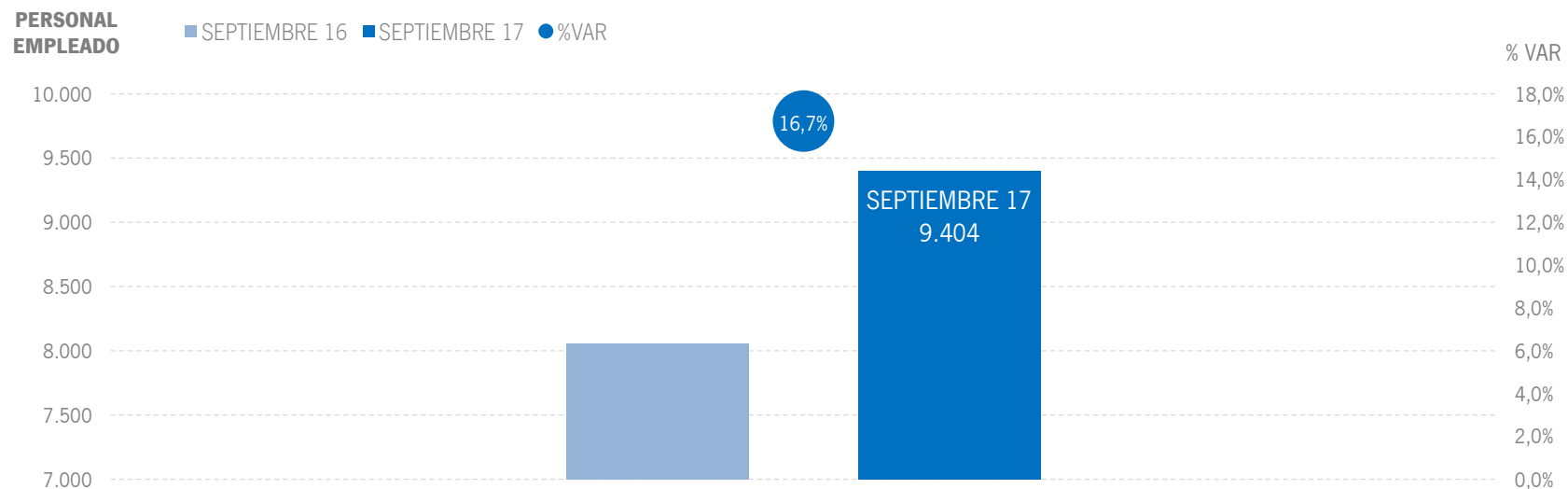
Fuente: Encuestas de Ocupación. INE



Fuente: Encuestas de Ocupación. INE

ALOJAMIENTO EXTRAHOTELERO | EMPLEO

Los alojamientos extrahoteleros de Andalucía han empleado a 9,4 mil personas como media en el mes de septiembre, lo que supone un aumento del +16,7% respecto al mismo mes del año anterior.



Fuente: Encuestas de Ocupación. INE

* | ANEXO TABLAS



	DATOS MENSUALES			DATOS ACUMULADOS			ANDALUCÍA	
	SEPTIEMBRE 17	% VAR	DIF	ENE-SEP 17	% VAR	DIF	ÚLTIMOS DOCE MESES	
							% VAR	DIF
ALOJAMIENTO HOTELERO								
Viajeros	1.921.830	3,7%	68.830	14.493.811	2,1%	293.513	2,8%	486.496
Pernoctaciones	5.953.458	2,8%	163.686	42.622.308	1,4%	591.961	2,8%	1.436.211
Personal empleado	43.571	5,1%	2.110	36.286	4,8%	1.654	4,7%	1.537
APARTAMENTOS TURÍSTICOS								
Viajeros	254.854	18,0%	38.903	1.957.516	19,5%	319.768	19,4%	388.377
Pernoctaciones	1.079.030	11,6%	112.521	8.560.676	12,7%	961.580	12,5%	1.154.866
Personal empleado	5.200	11,6%	542	4.711	14,5%	597	12,6%	504
CAMPINGS TURÍSTICOS								
Viajeros	96.894	0,6%	557	856.077	-2,1%	-18.265	-1,7%	-16.401
Pernoctaciones	337.842	0,6%	1.927	3.487.335	2,5%	86.436	2,5%	97.627
Personal empleado	963	-2,3%	-23	972	4,1%	38	4,2%	36
ALOJAMIENTO TURISMO RURAL								
Viajeros	36.363	46,8%	11.592	255.049	25,8%	52.256	19,9%	53.506
Pernoctaciones	134.122	41,6%	39.405	965.941	30,3%	224.692	25,8%	237.568
Personal empleado	3.241	34,4%	829	2.802	27,3%	602	22,0%	480
ALOJAMIENTO EXTRAHOTELERO								
Viajeros	388.111	15,1%	51.052	3.068.642	13,0%	353.759	13,1%	425.482
Pernoctaciones	1.550.994	11,0%	153.853	13.013.952	10,8%	1.272.708	10,6%	1.490.061
Personal empleado	9.404	16,7%	1.348	8.485	17,1%	1.237	14,5%	1.019
ALOJAMIENTO REGLADO								
Viajeros	2.309.941	5,5%	119.882	17.562.453	3,8%	647.272	4,4%	911.978
Pernoctaciones	7.504.452	4,4%	317.539	55.636.260	3,5%	1.864.669	4,5%	2.926.272
Personal empleado	52.975	7,0%	3.458	44.770	6,9%	2.891	6,5%	2.556

Fuente: Encuestas de Ocupación. INE

	DATOS MENSUALES			DATOS ACUMULADOS			CCAA TURÍSTICAS	
	SEPTIEMBRE 17	% VAR	DIF	ENE-SEP 17	% VAR	DIF	ÚLTIMOS DOCE MESES	
							% VAR	DIF
ESPAÑA								
Viajeros	13.505.748	5,6%	711.197	102.789.746	4,7%	4.605.539	5,0%	6.028.693
Pernoctaciones	50.763.457	3,3%	1.632.884	382.787.352	3,9%	14.271.907	4,6%	20.531.847
Personal empleado	332.378	5,0%	15.714	281.155	5,2%	14.004	5,3%	13.412
ANDALUCÍA								
Viajeros	2.309.941	5,5%	119.882	17.562.453	3,8%	647.272	4,4%	911.978
Pernoctaciones	7.504.452	4,4%	317.539	55.636.260	3,5%	1.864.669	4,5%	2.926.272
Personal empleado	52.975	7,0%	3.458	44.770	6,9%	2.891	6,5%	2.556
BALEARES								
Viajeros	1.864.628	4,6%	81.287	10.607.849	2,3%	237.948	3,4%	395.375
Pernoctaciones	11.097.862	-0,3%	-36.247	62.962.134	1,3%	803.646	2,5%	1.691.507
Personal empleado	68.681	5,9%	3.855	42.822	7,3%	2.929	8,0%	2.735
CANARIAS								
Viajeros	1.159.497	8,6%	92.105	10.405.736	4,4%	434.786	4,8%	631.669
Pernoctaciones	8.571.308	1,6%	134.552	78.606.804	2,4%	1.828.989	3,3%	3.359.062
Personal empleado	59.048	6,5%	3.615	57.874	6,1%	3.332	6,5%	3.523
CATALUÑA								
Viajeros	2.589.971	6,5%	157.625	20.517.530	6,1%	1.179.739	6,2%	1.446.654
Pernoctaciones	9.422.075	5,5%	490.130	71.355.415	5,3%	3.582.223	5,5%	4.299.278
Personal empleado	50.612	4,4%	2.146	42.547	4,2%	1.723	3,9%	1.499
COMUNIDAD VALENCIANA								
Viajeros	1.154.249	4,5%	49.694	9.290.299	6,3%	546.713	6,7%	719.514
Pernoctaciones	5.121.251	4,5%	219.142	40.360.505	5,4%	2.052.664	6,7%	3.075.251
Personal empleado	24.603	3,5%	821	21.671	5,1%	1.045	5,4%	1.058
COMUNIDAD DE MADRID								
Viajeros	1.175.971	3,4%	39.074	9.679.074	4,7%	437.285	3,8%	470.322
Pernoctaciones	2.420.908	4,9%	113.339	20.163.463	7,5%	1.400.396	6,1%	1.518.111
Personal empleado	15.597	4,3%	636	15.730	5,5%	825	5,2%	763

Fuente: Encuestas de Ocupación. INE

* Por razones de representatividad y/o secreto estadístico, el INE no publica determinados datos mensuales en la tipología de acampamentos, por lo que no se incluyen en los resultados acumulados Baleares (ene13, feb13, mar13, abr13, oct13, nov13, dic13, ene14, feb14, mar14, oct14, nov14, dic14, ene15, feb15, mar15, oct15, nov15, dic15, ene16, feb16, mar16, abr16, nov16, dic16, ene17, feb17, mar17, abr17). Canarias (mar13, abr13, oct13, mar14, oct14, ene15, mar15, oct15, mar16, abr16, mar17). Jaén (ene13, feb13). Sevilla (ene13, feb13, feb14)



	ANDALUCÍA								
	DATOS MENSUALES			DATOS ACUMULADOS			ÚLTIMOS DOCE MESES		
	SEPTIEMBRE 17	% VAR	DIF	ENE-SEP 17	% VAR	DIF	% VAR	DIF	
Viajeros alojados									
Españoles	1.073.007	1,3%	13.272	9.080.951	-1,1%	-98.953	-0,4%	-41.577	
Extranjeros	1.236.933	9,4%	106.609	8.481.503	9,6%	746.225	10,0%	953.554	
Total	2.309.941	5,5%	119.882	17.562.453	3,8%	647.272	4,4%	911.978	
Pernoctaciones									
Españoles	2.927.946	-1,4%	-40.496	24.670.828	-1,4%	-362.950	0,1%	17.451	
Extranjeros	4.576.506	8,5%	358.034	30.965.428	7,8%	2.227.615	8,3%	2.908.821	
Total	7.504.452	4,4%	317.539	55.636.260	3,5%	1.864.669	4,5%	2.926.272	
Estancia Media									
Españoles	2,73	-	-0,07	2,72	-	-0,01	-	0,01	
Extranjeros	3,70	-	-0,03	3,65	-	-0,06	-	-0,06	
Total	3,25	-	-0,03	3,17	-	-0,01	-	0,00	
Cuota s/ total nacional									
Españoles	18,4%	-	-0,81	18,4%	-	-0,72	-	-0,65	
Extranjeros	13,1%	-	0,61	12,4%	-	0,36	-	0,43	
Total	14,8%	-	0,15	14,5%	-	-0,06	-	0,01	
Empleo	52.975	7,0%	3.458	44.770	6,9%	2.891	6,5%	2.556	

Fuente: Encuestas de Ocupación. INE

	ALMERÍA								
	DATOS MENSUALES			DATOS ACUMULADOS			ÚLTIMOS DOCE MESES		
	SEPTIEMBRE 17	% VAR	DIF	ENE-SEP 17	% VAR	DIF	% VAR	DIF	
Viajeros alojados									
Españoles	149.132	-3,1%	-4.842	1.114.584	0,5%	5.847	1,0%	12.122	
Extranjeros	63.108	20,7%	10.823	357.419	13,9%	43.669	16,1%	58.834	
Total	212.240	2,9%	5.981	1.472.003	3,5%	49.518	4,4%	70.958	
Pernoctaciones									
Españoles	543.161	-5,0%	-28.578	4.145.476	-2,6%	-109.881	-1,2%	-56.628	
Extranjeros	365.025	17,9%	55.432	2.053.825	13,8%	249.078	16,4%	341.689	
Total	908.186	3,0%	26.854	6.199.302	2,3%	139.199	4,2%	285.061	
Estancia Media									
Españoles	3,64	-	-0,07	3,72	-	-0,12	-	-0,08	
Extranjeros	5,78	-	-0,14	5,75	-	-0,01	-	0,01	
Total	4,28	-	0,01	4,21	-	-0,05	-	0,00	
Cuota s/ total Andalucía									
Españoles	18,6%	-	-0,71	16,8%	-	-0,20	-	0,08	
Extranjeros	8,0%	-	0,64	6,6%	-	0,35	-	0,54	
Total	12,1%	-	-0,16	11,1%	-	-0,13	-	0,07	
Empleo	5.400	5,3%	270	4.176	5,2%	205	5,6%	198	

Fuente: Encuestas de Ocupación. INE

	CÁDIZ								
	DATOS MENSUALES			DATOS ACUMULADOS			ÚLTIMOS DOCE MESES		
	SEPTIEMBRE 17	% VAR	DIF	ENE-SEP 17	% VAR	DIF	% VAR	DIF	
Viajeros alojados									
Españoles	201.643	7,1%	13.302	1.652.694	2,5%	39.587	2,0%	37.794	
Extranjeros	137.652	9,2%	11.606	872.263	8,7%	69.464	9,6%	93.200	
Total	339.295	7,9%	24.908	2.524.956	4,5%	109.049	4,6%	130.994	
Pernoctaciones									
Españoles	614.240	9,2%	51.772	4.687.984	1,9%	85.215	1,6%	85.281	
Extranjeros	559.220	8,1%	41.749	3.257.267	8,2%	246.717	8,9%	322.503	
Total	1.173.460	8,7%	93.521	7.945.251	4,4%	331.932	4,6%	407.783	
Estancia Media									
Españoles	3,05	-	0,06	2,84	-	-0,02	-	-0,01	
Extranjeros	4,06	-	-0,04	3,73	-	-0,02	-	-0,03	
Total	3,46	-	0,02	3,15	-	0,00	-	0,00	
Cuota s/ total Andalucía									
Españoles	21,0%	-	2,03	19,0%	-	0,62	-	0,41	
Extranjeros	12,2%	-	-0,05	10,5%	-	0,04	-	0,06	
Total	15,6%	-	0,61	14,3%	-	0,12	-	-0,01	
Empleo	8.680	5,9%	483	6.701	6,2%	389	5,6%	326	

Fuente: Encuestas de Ocupación. INE

* Por razones de representatividad y/o secreto estadístico, el INE no publica determinados datos mensuales en la tipología de acampamentos, por lo que no se incluyen en los resultados acumulados Baleares (ene13, feb13, mar13, abr13, oct13, nov13, dic13, ene14, feb14, mar14, oct14, nov14, dic14, ene15, feb15, mar15, oct15, nov15, dic15, ene16, feb16, mar16, abr16, nov16, dic16, ene17, feb17, mar17, abr17), Canarias (mar13, abr13, oct13, mar14, oct14, ene15, mar15, oct15, mar16, abr16, mar17), Jaén (ene13, feb13), Sevilla (ene13, feb13, feb14)



	CÓRDOBA								
	DATOS MENSUALES			DATOS ACUMULADOS			ÚLTIMOS DOCE MESES		
	SEPTIEMBRE 17	% VAR	DIF	ENE-SEP 17	% VAR	DIF	% VAR	DIF	
Viajeros alojados									
Españoles	66.370	10,9%	6.517	584.722	3,1%	17.826	3,6%	27.433	
Extranjeros	64.022	10,6%	6.131	447.841	7,2%	30.020	6,7%	35.279	
Total	130.392	10,7%	12.649	1.032.565	4,9%	47.849	4,9%	62.718	
Pernoctaciones									
Españoles	112.096	14,6%	14.246	1.027.537	2,7%	26.534	3,4%	45.592	
Extranjeros	101.781	11,8%	10.763	709.544	4,5%	30.484	4,4%	37.843	
Total	213.877	13,2%	25.009	1.737.081	3,4%	57.013	3,8%	83.431	
Estancia Media									
Españoles	1,69	-	0,05	1,76	-	-0,01	-	0,00	
Extranjeros	1,59	-	0,02	1,58	-	-0,04	-	-0,03	
Total	1,64	-	0,04	1,68	-	-0,02	-	-0,02	
Cuota s/ total Andalucía									
Españoles	3,8%	-	0,53	4,2%	-	0,17	-	0,11	
Extranjeros	2,2%	-	0,07	2,3%	-	-0,07	-	-0,01	
Total	2,9%	-	0,22	3,1%	-	0,00	-	0,03	
Empleo	1.780	3,5%	60	1.762	4,3%	72	3,6%	60	

Fuente: Encuestas de Ocupación. INE

	GRANADA								
	DATOS MENSUALES			DATOS ACUMULADOS			ÚLTIMOS DOCE MESES		
	SEPTIEMBRE 17	% VAR	DIF	ENE-SEP 17	% VAR	DIF	% VAR	DIF	
Viajeros alojados									
Españoles	134.259	0,0%	-50	1.267.107	-3,4%	-44.889	-0,6%	-9.439	
Extranjeros	160.656	-0,5%	-764	1.165.629	1,7%	19.559	2,7%	39.503	
Total	294.914	-0,3%	-816	2.432.737	-1,0%	-25.331	1,0%	30.061	
Pernoctaciones									
Españoles	307.150	0,7%	2.012	2.903.056	0,1%	3.690	2,7%	99.077	
Extranjeros	356.692	5,8%	19.663	2.472.074	2,6%	62.019	3,1%	92.715	
Total	663.842	3,4%	21.675	5.375.131	1,2%	65.711	2,9%	191.791	
Estancia Media									
Españoles	2,29	-	0,02	2,29	-	0,08	-	0,07	
Extranjeros	2,22	-	0,13	2,12	-	0,02	-	0,01	
Total	2,25	-	0,08	2,21	-	0,05	-	0,04	
Cuota s/ total Andalucía									
Españoles	10,5%	-	0,21	11,8%	-	0,19	-	0,41	
Extranjeros	7,8%	-	-0,20	8,0%	-	-0,40	-	-0,49	
Total	8,8%	-	-0,09	9,7%	-	-0,21	-	-0,11	
Empleo	4.304	1,5%	62	4.186	2,0%	82	2,1%	82	

Fuente: Encuestas de Ocupación. INE

	HUELVA								
	DATOS MENSUALES			DATOS ACUMULADOS			ÚLTIMOS DOCE MESES		
	SEPTIEMBRE 17	% VAR	DIF	ENE-SEP 17	% VAR	DIF	% VAR	DIF	
Viajeros alojados									
Españoles	117.447	-3,8%	-4.696	827.420	-5,2%	-45.301	-3,0%	-29.595	
Extranjeros	50.936	36,9%	13.717	269.461	15,4%	35.956	14,0%	37.476	
Total	168.383	5,7%	9.021	1.096.880	-0,8%	-9.345	0,6%	7.880	
Pernoctaciones									
Españoles	399.083	-10,8%	-48.278	3.029.127	-3,2%	-100.320	0,3%	9.464	
Extranjeros	273.614	36,7%	73.518	1.452.052	17,4%	215.432	17,8%	246.291	
Total	672.697	3,9%	25.240	4.481.178	2,6%	115.110	5,3%	255.756	
Estancia Media									
Españoles	3,40	-	-0,26	3,66	-	0,08	-	0,11	
Extranjeros	5,37	-	0,00	5,39	-	0,09	-	0,17	
Total	4,00	-	-0,07	4,09	-	0,14	-	0,18	
Cuota s/ total Andalucía									
Españoles	13,6%	-	-1,44	12,3%	-	-0,22	-	-0,45	
Extranjeros	6,0%	-	1,24	4,7%	-	0,39	-	0,55	
Total	9,0%	-	-0,04	8,1%	-	-0,07	-	-0,13	
Empleo	4.832	5,4%	249	3.546	5,7%	191	7,4%	216	

Fuente: Encuestas de Ocupación. INE

* Por razones de representatividad y/o secreto estadístico, el INE no publica determinados datos mensuales en la tipología de acampamentos, por lo que no se incluyen en los resultados acumulados Baleares (ene13, feb13, mar13, abr13, oct13, nov13, dic13, ene14, feb14, mar14, oct14, nov14, dic14, ene15, feb15, mar15, oct15, nov15, dic15, ene16, feb16, mar16, abr16, nov16, dic16, ene17, feb17, mar17, abr17), Canarias (mar13, abr13, oct13, mar14, oct14, ene15, mar15, oct15, mar16, abr16, mar17), Jaén (ene13, feb13), Sevilla (ene13, feb13, feb14)



	DATOS MENSUALES			DATOS ACUMULADOS			JAÉN	
	SEPTIEMBRE 17			ENE-SEP 17			ÚLTIMOS DOCE MESES	
		% VAR	DIF		% VAR	DIF	% VAR	DIF
Viajeros alojados								
Españoles	54.051	8,1%	4.050	446.425	4,4%	18.801	4,5%	25.014
Extranjeros	11.856	0,0%	2	75.337	5,6%	4.024	3,6%	3.226
Total	65.908	6,6%	4.054	521.762	4,6%	22.826	4,3%	28.242
Pernoctaciones								
Españoles	104.323	12,9%	11.948	915.970	5,1%	44.412	5,1%	56.587
Extranjeros	19.221	1,5%	283	127.166	10,9%	12.493	9,7%	13.870
Total	123.544	11,0%	12.231	1.043.136	5,8%	56.904	5,6%	70.456
Estancia Media								
Españoles	1,93	-	0,08	2,05	-	0,01	-	0,01
Extranjeros	1,62	-	0,02	1,69	-	0,08	-	0,09
Total	1,87	-	0,07	2,00	-	0,02	-	0,02
Cuota s/ total Andalucía								
Españoles	3,6%	-	0,45	3,7%	-	0,23	-	0,21
Extranjeros	0,4%	-	-0,03	0,4%	-	0,01	-	-0,01
Total	1,6%	-	0,10	1,9%	-	0,04	-	0,03
Empleo	1.480	1,1%	16	1.423	0,4%	5	0,1%	2

Fuente: Encuestas de Ocupación. INE

	DATOS MENSUALES			DATOS ACUMULADOS			MÁLAGA	
	SEPTIEMBRE 17			ENE-SEP 17			ÚLTIMOS DOCE MESES	
		% VAR	DIF		% VAR	DIF	% VAR	DIF
Viajeros alojados								
Españoles	215.216	1,0%	2.070	1.940.814	-2,2%	-43.953	-1,9%	-46.756
Extranjeros	530.471	8,2%	40.079	3.650.020	9,3%	311.010	9,6%	393.071
Total	745.687	6,0%	42.149	5.590.836	5,0%	267.059	5,3%	346.317
Pernoctaciones								
Españoles	607.975	-4,7%	-30.134	5.696.720	-4,1%	-243.165	-1,9%	-135.018
Extranjeros	2.446.052	4,8%	111.113	17.517.903	6,0%	998.297	6,5%	1.325.680
Total	3.054.028	2,7%	80.980	23.214.623	3,4%	755.133	4,3%	1.190.663
Estancia Media								
Españoles	2,82	-	-0,17	2,94	-	-0,06	-	0,00
Extranjeros	4,61	-	-0,15	4,80	-	-0,15	-	-0,14
Total	4,10	-	-0,13	4,15	-	-0,07	-	-0,04
Cuota s/ total Andalucía								
Españoles	20,8%	-	-0,73	23,1%	-	-0,64	-	-0,66
Extranjeros	53,4%	-	-1,90	56,6%	-	-0,91	-	-1,19
Total	40,7%	-	-0,67	41,7%	-	-0,04	-	-0,19
Empleo	21.496	11,2%	2.166	18.088	10,2%	1.681	9,4%	1.460

Fuente: Encuestas de Ocupación. INE

	DATOS MENSUALES			DATOS ACUMULADOS			SEVILLA	
	SEPTIEMBRE 17			ENE-SEP 17			ÚLTIMOS DOCE MESES	
		% VAR	DIF		% VAR	DIF	% VAR	DIF
Viajeros alojados								
Españoles	134.889	-2,2%	-3.078	1.247.187	-3,6%	-46.858	-3,3%	-58.143
Extranjeros	218.231	12,9%	25.011	1.643.532	16,5%	232.519	16,3%	292.956
Total	353.120	6,6%	21.933	2.890.718	6,9%	185.657	6,7%	234.810
Pernoctaciones								
Españoles	239.915	-5,3%	-13.487	2.264.962	-3,0%	-69.430	-2,7%	-86.902
Extranjeros	454.904	11,1%	45.514	3.375.591	13,9%	413.086	14,0%	528.221
Total	694.819	4,8%	32.027	5.640.551	6,5%	343.656	6,4%	441.319
Estancia Media								
Españoles	1,78	-	-0,06	1,82	-	0,01	-	0,01
Extranjeros	2,08	-	-0,03	2,05	-	-0,05	-	-0,04
Total	1,97	-	-0,03	1,95	-	-0,01	-	-0,01
Cuota s/ total Andalucía								
Españoles	8,2%	-	-0,34	9,2%	-	-0,14	-	-0,11
Extranjeros	9,9%	-	0,24	10,9%	-	0,59	-	0,55
Total	9,3%	-	0,04	10,1%	-	0,29	-	0,30
Empleo	5.004	3,2%	157	4.889	5,7%	265	4,6%	213

Fuente: Encuestas de Ocupación. INE

* Por razones de representatividad y/o secreto estadístico, el INE no publica determinados datos mensuales en la tipología de acampamentos, por lo que no se incluyen en los resultados acumulados Baleares (ene13, feb13, mar13, abr13, oct13, nov13, dic13, ene14, feb14, mar14, oct14, nov14, dic14, ene15, feb15, mar15, oct15, nov15, dic15, ene16, feb16, mar16, abr16, nov16, dic16, ene17, feb17, mar17, abr17), Canarias (mar13, abr13, oct13, mar14, oct14, ene15, mar15, oct15, mar16, abr16, mar17), Jaén (ene13, feb13), Sevilla (ene13, feb13, feb14)



	DATOS MENSUALES			DATOS ACUMULADOS			ANDALUCÍA	
	SEPTIEMBRE 17	% VAR	DIF	ENE-SEP 17	% VAR	DIF	ÚLTIMOS DOCE MESES	
							% VAR	DIF
ALOJAMIENTO HOTELERO								
Viajeros	1.921.830	3,7%	68.830	14.493.811	2,1%	293.513	2,8%	486.496
Pernoctaciones	5.953.458	2,8%	163.686	42.622.308	1,4%	591.961	2,8%	1.436.211
Personal empleado	43.571	5,1%	2.110	36.286	4,8%	1.654	4,7%	1.537
APARTAMENTOS TURÍSTICOS								
Viajeros	254.854	18,0%	38.903	1.957.516	19,5%	319.768	19,4%	388.377
Pernoctaciones	1.079.030	11,6%	112.521	8.560.676	12,7%	961.580	12,5%	1.154.866
Personal empleado	5.200	11,6%	542	4.711	14,5%	597	12,6%	504
CAMPINGS TURÍSTICOS								
Viajeros	96.894	0,6%	557	856.077	-2,1%	-18.265	-1,7%	-16.401
Pernoctaciones	337.842	0,6%	1.927	3.487.335	2,5%	86.436	2,5%	97.627
Personal empleado	963	-2,3%	-23	972	4,1%	38	4,2%	36
ALOJAMIENTO TURISMO RURAL								
Viajeros	36.363	46,8%	11.592	255.049	25,8%	52.256	19,9%	53.506
Pernoctaciones	134.122	41,6%	39.405	965.941	30,3%	224.692	25,8%	237.568
Personal empleado	3.241	34,4%	829	2.802	27,3%	602	22,0%	480
ALOJAMIENTO EXTRAHOTELERO								
Viajeros	388.111	15,1%	51.052	3.068.642	13,0%	353.759	13,1%	425.482
Pernoctaciones	1.550.994	11,0%	153.853	13.013.952	10,8%	1.272.708	10,6%	1.490.061
Personal empleado	9.404	16,7%	1.348	8.485	17,1%	1.237	14,5%	1.019
ALOJAMIENTO REGLADO								
Viajeros	2.309.941	5,5%	119.882	17.562.453	3,8%	647.272	4,4%	911.978
Pernoctaciones	7.504.452	4,4%	317.539	55.636.260	3,5%	1.864.669	4,5%	2.926.272
Personal empleado	52.975	7,0%	3.458	44.770	6,9%	2.891	6,5%	2.556

Fuente: Encuestas de Ocupación. INE

	DATOS MENSUALES			DATOS ACUMULADOS			CCAA TURÍSTICAS	
	SEPTIEMBRE 17	% VAR	DIF	ENE-SEP 17	% VAR	DIF	ÚLTIMOS DOCE MESES	
							% VAR	DIF
ESPAÑA								
Viajeros	10.926.097	4,2%	439.378	82.172.118	3,7%	2.933.782	4,1%	4.022.307
Pernoctaciones	38.024.241	2,2%	805.819	275.427.688	3,0%	7.994.611	3,9%	12.750.585
Personal empeado	263.488	4,6%	11.509	220.027	5,0%	10.569	5,2%	10.227
ANDALUCÍA								
Viajeros	1.921.830	3,7%	68.830	14.493.811	2,1%	293.513	2,8%	486.496
Pernoctaciones	5.953.458	2,8%	163.686	42.622.308	1,4%	591.961	2,8%	1.436.211
Personal empeado	43.571	5,1%	2.110	36.286	4,8%	1.654	4,7%	1.537
BALEARES								
Viajeros	1.546.050	3,0%	44.843	8.907.349	1,4%	126.051	2,6%	257.002
Pernoctaciones	9.247.362	-0,3%	-32.341	52.697.333	1,3%	671.294	2,5%	1.421.857
Personal empeado	58.508	5,5%	3.038	36.422	6,8%	2.325	7,6%	2.224
CANARIAS								
Viajeros	827.633	11,4%	84.409	7.345.014	5,0%	347.115	5,1%	466.927
Pernoctaciones	5.938.892	2,2%	127.346	53.545.443	2,4%	1.270.628	3,5%	2.414.581
Personal empeado	47.002	6,8%	2.989	45.747	6,3%	2.719	6,7%	2.875
CATALUÑA								
Viajeros	2.051.933	4,3%	83.856	16.119.709	5,1%	781.164	5,4%	1.014.974
Pernoctaciones	6.663.615	3,3%	213.451	48.247.023	4,4%	2.032.191	4,9%	2.671.785
Personal empeado	41.769	4,8%	1.900	34.860	5,1%	1.704	4,7%	1.467
COMUNIDAD VALENCIANA								
Viajeros	857.579	3,0%	24.892	6.876.341	4,7%	309.316	5,3%	434.887
Pernoctaciones	3.127.661	1,7%	53.310	23.375.167	2,2%	512.582	4,1%	1.130.936
Personal empeado	18.539	3,5%	620	16.073	5,4%	831	6,0%	867
COMUNIDAD DE MADRID								
Viajeros	1.079.542	2,1%	22.235	8.938.103	4,0%	340.438	3,1%	355.118
Pernoctaciones	2.130.971	3,5%	71.110	17.768.825	7,2%	1.187.895	5,6%	1.233.113
Personal empeado	14.213	4,2%	578	14.385	5,7%	780	5,0%	678

Fuente: Encuestas de Ocupación. INE

	DATOS MENSUALES			DATOS ACUMULADOS			ANDALUCÍA	
	SEPTIEMBRE 17	% VAR	DIF	ENE-SEP 17	% VAR	DIF	ÚLTIMOS DOCE MESES	
							% VAR	DIF
Viajeros alojados								
Españoles	873.270	-0,7%	-6.504	7.437.660	-3,0%	-231.489	-2,0%	-193.859
Extranjeros	1.048.560	7,7%	75.334	7.056.152	8,0%	525.004	8,4%	680.357
Total	1.921.830	3,7%	68.830	14.493.811	2,1%	293.513	2,8%	486.496
Pernoctaciones								
Españoles	2.252.680	-4,2%	-99.283	18.928.750	-4,5%	-883.403	-2,3%	-546.194
Extranjeros	3.700.778	7,6%	262.969	23.693.556	6,6%	1.475.362	7,3%	1.982.404
Total	5.953.458	2,8%	163.686	42.622.308	1,4%	591.961	2,8%	1.436.211
Estancia Media								
Españoles	2,58	-	-0,09	2,54	-	-0,04	-	-0,01
Extranjeros	3,53	-	0,00	3,36	-	-0,04	-	-0,03
Total	3,10	-	-0,03	2,94	-	-0,02	-	0,00
Cuota s/ total nacional								
Españoles	19,9%	-	-1,06	20,5%	-	-1,05	-	-0,98
Extranjeros	13,9%	-	0,63	12,9%	-	0,28	-	0,40
Total	15,7%	-	0,10	15,5%	-	-0,24	-	-0,12
Empleo	43.571	5,1%	2.110	36.286	4,8%	1.654	4,7%	1.537

Fuente: Encuestas de Ocupación. INE

	DATOS MENSUALES			DATOS ACUMULADOS			ALMERÍA	
	SEPTIEMBRE 17	% VAR	DIF	ENE-SEP 17	% VAR	DIF	ÚLTIMOS DOCE MESES	
							% VAR	DIF
Viajeros alojados								
Españoles	121.313	-4,6%	-5.800	900.854	-2,1%	-19.534	-1,3%	-13.335
Extranjeros	54.829	19,5%	8.935	297.771	13,7%	35.878	16,3%	49.150
Total	176.142	1,8%	3.135	1.198.625	1,4%	16.346	2,6%	35.817
Pernoctaciones								
Españoles	426.091	-7,2%	-33.242	3.255.638	-5,8%	-198.867	-4,0%	-150.681
Extranjeros	318.353	15,8%	43.538	1.637.323	13,5%	195.096	17,6%	283.418
Total	744.444	1,4%	10.296	4.892.962	-0,1%	-3.769	2,5%	132.737
Estancia Media								
Españoles	3,51	-	-0,10	3,61	-	-0,14	-	-0,10
Extranjeros	5,81	-	-0,18	5,50	-	-0,01	-	0,06
Total	4,23	-	-0,02	4,08	-	-0,06	-	-0,01
Cuota s/ total Andalucía								
Españoles	18,9%	-	-0,61	17,2%	-	-0,24	-	0,08
Extranjeros	8,6%	-	0,61	6,9%	-	0,42	-	0,50
Total	12,5%	-	-0,18	11,5%	-	-0,17	-	-0,01
Empleo	4.744	4,5%	205	3.613	4,2%	145	4,8%	147

Fuente: Encuestas de Ocupación. INE

	DATOS MENSUALES			DATOS ACUMULADOS			CÁDIZ	
	SEPTIEMBRE 17	% VAR	DIF	ENE-SEP 17	% VAR	DIF	ÚLTIMOS DOCE MESES	
							% VAR	DIF
Viajeros alojados								
Españoles	160.979	5,2%	8.012	1.328.371	0,8%	10.194	0,4%	6.231
Extranjeros	121.832	6,3%	7.173	769.851	7,7%	54.875	8,9%	76.987
Total	282.811	5,7%	15.185	2.098.221	3,2%	65.067	3,4%	83.218
Pernoctaciones								
Españoles	474.940	7,1%	31.642	3.539.148	-0,4%	-13.567	-0,4%	-16.090
Extranjeros	509.655	6,5%	31.197	2.875.387	7,7%	205.209	8,4%	269.948
Total	984.595	6,8%	62.839	6.414.535	3,1%	191.642	3,5%	253.858
Estancia Media								
Españoles	2,95	-	0,05	2,66	-	-0,03	-	-0,02
Extranjeros	4,18	-	0,01	3,73	-	0,00	-	-0,02
Total	3,48	-	0,04	3,06	-	0,00	-	0,00
Cuota s/ total Andalucía								
Españoles	21,1%	-	2,24	18,7%	-	0,77	-	0,51
Extranjeros	13,8%	-	-0,15	12,1%	-	0,12	-	0,09
Total	16,5%	-	0,62	15,0%	-	0,24	-	0,05
Empleo	7.755	5,1%	375	5.944	5,1%	291	4,8%	251

Fuente: Encuestas de Ocupación. INE

	DATOS MENSUALES			DATOS ACUMULADOS			CÓRDOBA	
	SEPTIEMBRE 17	% VAR	DIF	ENE-SEP 17	% VAR	DIF	ÚLTIMOS DOCE MESES	
							% VAR	DIF
Viajeros alojados								
Españoles	59.760	9,1%	4.965	522.807	1,8%	9.335	2,7%	18.265
Extranjeros	58.208	9,4%	5.003	407.008	6,5%	24.825	5,6%	27.333
Total	117.968	9,2%	9.969	929.817	3,8%	34.163	3,9%	45.603
Pernoctaciones								
Españoles	98.219	11,6%	10.234	879.365	1,0%	8.752	2,4%	27.807
Extranjeros	88.990	9,0%	7.327	612.488	4,1%	23.954	3,5%	26.268
Total	187.209	10,4%	17.561	1.491.853	2,2%	32.701	2,8%	54.071
Estancia Media								
Españoles	1,64	-	0,04	1,68	-	-0,01	-	0,00
Extranjeros	1,53	-	-0,01	1,50	-	-0,04	-	-0,03
Total	1,59	-	0,02	1,60	-	-0,02	-	-0,02
Cuota s/ total Andalucía								
Españoles	4,4%	-	0,62	4,6%	-	0,25	-	0,13
Extranjeros	2,4%	-	0,03	2,6%	-	-0,06	-	-0,01
Total	3,1%	-	0,21	3,5%	-	0,03	-	0,03
Empleo	1.360	2,1%	28	1.353	3,4%	44	2,6%	33

Fuente: Encuestas de Ocupación. INE

	DATOS MENSUALES			DATOS ACUMULADOS			GRANADA	
	SEPTIEMBRE 17	% VAR	DIF	ENE-SEP 17	% VAR	DIF	ÚLTIMOS DOCE MESES	
							% VAR	DIF
Viajeros alojados								
Españoles	119.504	1,4%	1.634	1.117.336	-2,9%	-33.344	0,1%	1.524
Extranjeros	146.618	0,7%	1.020	1.059.540	4,1%	42.004	5,0%	64.190
Total	266.121	1,0%	2.652	2.176.877	0,4%	8.659	2,4%	65.713
Pernoctaciones								
Españoles	264.196	2,3%	6.033	2.456.276	0,5%	11.336	3,2%	101.361
Extranjeros	315.683	7,1%	20.901	2.124.513	5,1%	102.560	5,2%	131.221
Total	579.879	4,9%	26.934	4.580.790	2,5%	113.898	4,1%	232.582
Estancia Media								
Españoles	2,21	-	0,02	2,20	-	0,07	-	0,07
Extranjeros	2,15	-	0,13	2,01	-	0,02	-	0,00
Total	2,18	-	0,08	2,10	-	0,04	-	0,03
Cuota s/ total Andalucía								
Españoles	11,7%	-	0,75	13,0%	-	0,64	-	0,84
Extranjeros	8,5%	-	-0,04	9,0%	-	-0,13	-	-0,29
Total	9,7%	-	0,19	10,7%	-	0,12	-	0,16
Empleo	3.611	2,2%	77	3.506	2,7%	91	3,1%	103

Fuente: Encuestas de Ocupación. INE

	DATOS MENSUALES			DATOS ACUMULADOS			HUELVA	
	SEPTIEMBRE 17	% VAR	DIF	ENE-SEP 17	% VAR	DIF	ÚLTIMOS DOCE MESES	
							% VAR	DIF
Viajeros alojados								
Españoles	91.501	-4,1%	-3.951	644.323	-1,5%	-9.788	1,1%	8.386
Extranjeros	47.663	42,9%	14.309	236.088	16,1%	32.749	14,5%	33.691
Total	139.164	8,0%	10.358	880.410	2,7%	22.961	4,3%	42.077
Pernoctaciones								
Españoles	293.512	-13,9%	-47.442	2.231.133	-3,6%	-82.475	1,3%	33.326
Extranjeros	262.191	39,7%	74.556	1.329.286	18,5%	207.207	19,0%	237.478
Total	555.703	5,1%	27.114	3.560.418	3,6%	124.730	7,2%	270.804
Estancia Media								
Españoles	3,21	-	-0,36	3,46	-	-0,07	-	0,01
Extranjeros	5,50	-	-0,12	5,63	-	0,11	-	0,21
Total	3,99	-	-0,11	4,04	-	0,04	-	0,11
Cuota s/ total Andalucía								
Españoles	13,0%	-	-1,47	11,8%	-	0,11	-	0,09
Extranjeros	7,1%	-	1,63	5,6%	-	0,56	-	0,82
Total	9,3%	-	0,20	8,4%	-	0,18	-	0,28
Empleo	4.278	6,3%	253	3.018	4,5%	131	7,2%	176

Fuente: Encuestas de Ocupación. INE

	DATOS MENSUALES			DATOS ACUMULADOS			JAÉN	
	SEPTIEMBRE 17	% VAR	DIF	ENE-SEP 17	% VAR	DIF	ÚLTIMOS DOCE MESES	
							% VAR	DIF
Viajeros alojados								
Españoles	41.545	8,0%	3.087	343.045	3,8%	12.470	4,1%	17.955
Extranjeros	10.822	0,6%	62	66.238	4,2%	2.688	1,4%	1.180
Total	52.368	6,4%	3.151	409.283	3,8%	15.159	3,7%	19.136
Pernoctaciones								
Españoles	72.261	11,5%	7.478	622.693	5,2%	30.950	5,4%	41.847
Extranjeros	16.023	-3,6%	-600	103.701	8,9%	8.494	7,2%	8.753
Total	88.284	8,4%	6.878	726.394	5,7%	39.443	5,6%	50.600
Estancia Media								
Españoles	1,74	-	0,05	1,82	-	0,03	-	0,02
Extranjeros	1,48	-	-0,06	1,57	-	0,07	-	0,08
Total	1,69	-	0,03	1,77	-	0,03	-	0,03
Cuota s/ total Andalucía								
Españoles	3,2%	-	0,45	3,3%	-	0,30	-	0,28
Extranjeros	0,4%	-	-0,05	0,4%	-	0,01	-	0,00
Total	1,5%	-	0,08	1,7%	-	0,07	-	0,07
Empleo	1.000	-1,6%	-16	963	-1,3%	-13	-2,1%	-20

Fuente: Encuestas de Ocupación. INE

	DATOS MENSUALES			DATOS ACUMULADOS			MÁLAGA	
	SEPTIEMBRE 17	% VAR	DIF	ENE-SEP 17	% VAR	DIF	ÚLTIMOS DOCE MESES	
							% VAR	DIF
Viajeros alojados								
Españoles	163.574	-4,4%	-7.557	1.494.099	-7,8%	-125.803	-6,6%	-133.938
Extranjeros	415.196	5,0%	19.844	2.772.187	6,0%	156.417	6,5%	207.494
Total	578.770	2,2%	12.287	4.266.288	0,7%	30.616	1,4%	73.558
Pernoctaciones								
Españoles	426.480	-11,5%	-55.407	4.047.376	-11,5%	-524.054	-7,8%	-429.730
Extranjeros	1.791.582	2,8%	49.186	12.103.655	3,7%	426.523	4,5%	634.632
Total	2.218.063	-0,3%	-6.220	16.151.031	-0,6%	-97.530	1,0%	204.903
Estancia Media								
Españoles	2,61	-	-0,21	2,71	-	-0,11	-	-0,03
Extranjeros	4,32	-	-0,09	4,37	-	-0,10	-	-0,08
Total	3,83	-	-0,09	3,79	-	-0,05	-	-0,01
Cuota s/ total Andalucía								
Españoles	18,9%	-	-1,56	21,4%	-	-1,69	-	-1,79
Extranjeros	48,4%	-	-2,27	51,1%	-	-1,47	-	-1,68
Total	37,3%	-	-1,16	37,9%	-	-0,77	-	-0,90
Empleo	16.544	7,8%	1.192	13.633	6,0%	771	5,7%	694

Fuente: Encuestas de Ocupación. INE

	DATOS MENSUALES			DATOS ACUMULADOS			SEVILLA	
	SEPTIEMBRE 17	% VAR	DIF	ENE-SEP 17	% VAR	DIF	ÚLTIMOS DOCE MESES	
							% VAR	DIF
Viajeros alojados								
Españoles	115.095	-5,7%	-6.894	1.086.823	-6,5%	-75.017	-6,3%	-98.949
Extranjeros	193.391	10,9%	18.986	1.447.468	13,8%	175.563	13,6%	220.326
Total	308.486	4,1%	12.092	2.534.290	4,1%	100.542	3,8%	121.374
Pernoctaciones								
Españoles	196.980	-8,6%	-18.579	1.897.123	-5,7%	-115.478	-5,6%	-154.033
Extranjeros	398.303	10,2%	36.865	2.907.204	11,8%	306.321	11,7%	390.686
Total	595.283	3,2%	18.286	4.804.325	4,1%	190.843	3,9%	236.653
Estancia Media								
Españoles	1,71	-	-0,06	1,75	-	0,01	-	0,01
Extranjeros	2,06	-	-0,01	2,01	-	-0,04	-	-0,03
Total	1,93	-	-0,02	1,90	-	0,00	-	0,00
Cuota s/ total Andalucía								
Españoles	8,7%	-	-0,42	10,0%	-	-0,14	-	-0,14
Extranjeros	10,8%	-	0,25	12,3%	-	0,56	-	0,57
Total	10,0%	-	0,03	11,3%	-	0,30	-	0,32
Empleo	4.279	-0,1%	-3	4.255	4,7%	192	3,7%	152

Fuente: Encuestas de Ocupación. INE

	ANDALUCÍA								
	DATOS MENSUALES			DATOS ACUMULADOS			ÚLTIMOS DOCE MESES		
	SEPTIEMBRE 17	% VAR	DIF	ENE-SEP 17	% VAR	DIF	% VAR	DIF	
ALOJAMIENTO HOTELERO									
Viajeros	1.921.830	3,7%	68.830	14.493.811	2,1%	293.513	2,8%	486.496	
Pernoctaciones	5.953.458	2,8%	163.686	42.622.308	1,4%	591.961	2,8%	1.436.211	
Personal empleado	43.571	5,1%	2.110	36.286	4,8%	1.654	4,7%	1.537	
APARTAMENTOS TURÍSTICOS									
Viajeros	254.854	18,0%	38.903	1.957.516	19,5%	319.768	19,4%	388.377	
Pernoctaciones	1.079.030	11,6%	112.521	8.560.676	12,7%	961.580	12,5%	1.154.866	
Personal empleado	5.200	11,6%	542	4.711	14,5%	597	12,6%	504	
CAMPINGS TURÍSTICOS									
Viajeros	96.894	0,6%	557	856.077	-2,1%	-18.265	-1,7%	-16.401	
Pernoctaciones	337.842	0,6%	1.927	3.487.335	2,5%	86.436	2,5%	97.627	
Personal empleado	963	-2,3%	-23	972	4,1%	38	4,2%	36	
ALOJAMIENTO TURISMO RURAL									
Viajeros	36.363	46,8%	11.592	255.049	25,8%	52.256	19,9%	53.506	
Pernoctaciones	134.122	41,6%	39.405	965.941	30,3%	224.692	25,8%	237.568	
Personal empleado	3.241	34,4%	829	2.802	27,3%	602	22,0%	480	
ALOJAMIENTO EXTRAHOTELERO									
Viajeros	388.111	15,1%	51.052	3.068.642	13,0%	353.759	13,1%	425.482	
Pernoctaciones	1.550.994	11,0%	153.853	13.013.952	10,8%	1.272.708	10,6%	1.490.061	
Personal empleado	9.404	16,7%	1.348	8.485	17,1%	1.237	14,5%	1.019	
ALOJAMIENTO REGLADO									
Viajeros	2.309.941	5,5%	119.882	17.562.453	3,8%	647.272	4,4%	911.978	
Pernoctaciones	7.504.452	4,4%	317.539	55.636.260	3,5%	1.864.669	4,5%	2.926.272	
Personal empleado	52.975	7,0%	3.458	44.770	6,9%	2.891	6,5%	2.556	

Fuente: Encuestas de Ocupación. INE

	CCAA TURÍSTICAS								
	DATOS MENSUALES			DATOS ACUMULADOS			ÚLTIMOS DOCE MESES		
	SEPTIEMBRE 17	% VAR	DIF	ENE-SEP 17	% VAR	DIF	% VAR	DIF	
ESPAÑA									
Viajeros	2.579.651	11,8%	271.819	20.617.628	8,8%	1.671.757	9,0%	2.006.386	
Pernoctaciones	12.739.216	6,9%	827.065	107.359.664	6,2%	6.277.296	6,5%	7.781.262	
Personal empeado	68.890	6,5%	4.205	61.129	6,0%	3.435	5,8%	3.184	
ANDALUCÍA									
Viajeros	388.111	15,1%	51.052	3.068.642	13,0%	353.759	13,1%	425.482	
Pernoctaciones	1.550.994	11,0%	153.853	13.013.952	10,8%	1.272.708	10,6%	1.490.061	
Personal empeado	9.404	16,7%	1.348	8.485	17,1%	1.237	14,5%	1.019	
BALEARES									
Viajeros	318.578	12,9%	36.444	1.700.500	7,0%	111.897	8,0%	138.373	
Pernoctaciones	1.850.500	-0,2%	-3.906	10.264.801	1,3%	132.352	2,4%	269.650	
Personal empeado	10.173	8,7%	817	6.400	10,4%	604	10,3%	511	
CANARIAS									
Viajeros	331.864	2,4%	7.696	3.060.722	2,9%	87.671	4,2%	164.742	
Pernoctaciones	2.632.416	0,3%	7.206	25.061.361	2,3%	558.361	2,9%	944.481	
Personal empeado	12.046	5,5%	626	12.127	5,3%	613	5,6%	648	
CATALUÑA									
Viajeros	538.038	15,9%	73.769	4.397.821	10,0%	398.575	9,7%	431.680	
Pernoctaciones	2.758.460	11,1%	276.679	23.108.392	7,2%	1.550.032	7,0%	1.627.493	
Personal empeado	8.843	2,9%	246	7.687	0,2%	18	0,5%	32	
COMUNIDAD VALENCIANA									
Viajeros	296.670	9,1%	24.802	2.413.958	10,9%	237.397	11,2%	284.627	
Pernoctaciones	1.993.590	9,1%	165.832	16.985.338	10,0%	1.540.082	10,6%	1.944.315	
Personal empeado	6.064	3,4%	201	5.598	4,0%	214	3,7%	191	
COMUNIDAD DE MADRID									
Viajeros	96.429	21,2%	16.839	740.971	15,0%	96.847	13,9%	115.204	
Pernoctaciones	289.937	17,0%	42.229	2.394.638	9,7%	212.501	10,3%	284.998	
Personal empeado	1.384	4,4%	58	1.345	3,5%	45	6,7%	85	

Fuente: Encuestas de Ocupación. INE

* Por razones de representatividad y/o secreto estadístico, el INE no publica determinados datos mensuales en la tipología de acampamentos, por lo que no se incluyen en los resultados acumulados
 Baleares (ene13, feb13, mar13, abr13, oct13, nov13, dic13, ene14, feb14, mar14, oct14, nov14, dic14, ene15, feb15, mar15, oct15, nov15, dic15, ene16, feb16, mar16, abr16, nov16, dic16, ene17, feb17, mar17, abr17). Canarias (mar13, abr13, oct13, mar14, oct14, ene15, mar15, oct15, mar16, abr16, mar17). Jaén (ene13, feb13, feb14, feb15, feb16, feb17, mar17, abr17, may17, jun17, jul17, ago17, sep17, oct17, nov17, dic17).



	ANDALUCÍA								
	DATOS MENSUALES			DATOS ACUMULADOS			ÚLTIMOS DOCE MESES		
	SEPTIEMBRE 17	% VAR	DIF	ENE-SEP 17	% VAR	DIF	% VAR	DIF	
Viajeros alojados									
Españoles	199.737	11,0%	19.776	1.643.291	8,8%	132.536	8,6%	152.282	
Extranjeros	188.373	19,9%	31.275	1.425.351	18,4%	221.221	18,6%	273.197	
Total	388.111	15,1%	51.052	3.068.642	13,0%	353.759	13,1%	425.482	
Pernoctaciones									
Españoles	675.266	9,5%	58.787	5.742.078	10,0%	520.453	9,5%	563.645	
Extranjeros	875.728	12,2%	95.065	7.271.872	11,5%	752.253	11,4%	926.417	
Total	1.550.994	11,0%	153.853	13.013.952	10,8%	1.272.708	10,6%	1.490.061	
Estancia Media									
Españoles	3,38	-	-0,04	3,49	-	0,04	-	0,03	
Extranjeros	4,65	-	-0,32	5,10	-	-0,31	-	-0,34	
Total	4,00	-	-0,15	4,24	-	-0,08	-	-0,10	
Cuota s/ total nacional									
Españoles	14,7%	-	0,13	13,7%	-	0,35	-	0,23	
Extranjeros	10,8%	-	0,59	11,1%	-	0,59	-	0,54	
Total	12,2%	-	0,45	12,1%	-	0,51	-	0,41	
Empleo	9.404	16,7%	1.348	8.485	17,1%	1.237	14,5%	1.019	

Fuente: Encuestas de Ocupación. INE

	ALMERÍA								
	DATOS MENSUALES			DATOS ACUMULADOS			ÚLTIMOS DOCE MESES		
	SEPTIEMBRE 17	% VAR	DIF	ENE-SEP 17	% VAR	DIF	% VAR	DIF	
Viajeros alojados									
Españoles	27.819	3,6%	958	213.730	13,5%	25.381	12,4%	25.457	
Extranjeros	8.279	29,5%	1.888	59.648	15,0%	7.791	15,1%	9.684	
Total	36.098	8,6%	2.846	273.378	13,8%	33.172	13,0%	35.141	
Pernoctaciones									
Españoles	117.070	4,1%	4.664	889.838	11,1%	88.986	10,8%	94.053	
Extranjeros	46.672	34,2%	11.894	416.502	14,9%	53.982	12,3%	58.271	
Total	163.742	11,2%	16.558	1.306.340	12,3%	142.968	11,4%	152.324	
Estancia Media									
Españoles	4,21	-	0,02	4,16	-	-0,09	-	-0,06	
Extranjeros	5,64	-	0,20	6,98	-	-0,01	-	-0,18	
Total	4,54	-	0,11	4,78	-	-0,06	-	-0,07	
Cuota s/ total Andalucía									
Españoles	17,3%	-	-0,90	15,5%	-	0,16	-	0,31	
Extranjeros	5,3%	-	0,87	5,7%	-	0,17	-	0,80	
Total	10,6%	-	0,02	10,0%	-	0,13	-	0,45	
Empleo	656	11,0%	65	562	11,8%	59	10,9%	51	

Fuente: Encuestas de Ocupación. INE

	CÁDIZ								
	DATOS MENSUALES			DATOS ACUMULADOS			ÚLTIMOS DOCE MESES		
	SEPTIEMBRE 17	% VAR	DIF	ENE-SEP 17	% VAR	DIF	% VAR	DIF	
Viajeros alojados									
Españoles	40.664	15,0%	5.290	324.323	10,0%	29.393	10,0%	31.563	
Extranjeros	15.820	38,9%	4.433	102.412	16,6%	14.589	15,5%	16.213	
Total	56.484	20,8%	9.723	426.735	11,5%	43.982	11,4%	47.776	
Pernoctaciones									
Españoles	139.300	16,9%	20.130	1.148.836	9,4%	98.782	9,2%	101.371	
Extranjeros	49.565	27,0%	10.552	381.880	12,2%	41.508	12,8%	52.555	
Total	188.865	19,4%	30.682	1.530.716	10,1%	140.290	10,2%	153.925	
Estancia Media									
Españoles	3,43	-	0,06	3,54	-	-0,02	-	-0,03	
Extranjeros	3,13	-	-0,29	3,73	-	-0,15	-	-0,09	
Total	3,34	-	-0,04	3,59	-	-0,05	-	-0,04	
Cuota s/ total Andalucía									
Españoles	20,6%	-	1,30	20,0%	-	-0,10	-	0,00	
Extranjeros	5,7%	-	0,66	5,3%	-	0,03	-	0,17	
Total	12,2%	-	0,86	11,8%	-	-0,08	-	-0,05	
Empleo	925	13,2%	108	757	14,9%	98	12,2%	75	

Fuente: Encuestas de Ocupación. INE

* Por razones de representatividad y/o secreto estadístico, el INE no publica determinados datos mensuales en la tipología de acampamentos, por lo que no se incluyen en los resultados acumulados Baleares (ene13, feb13, mar13, abr13, oct13, nov13, dic13, ene14, feb14, mar14, oct14, nov14, dic14, ene15, feb15, mar15, oct15, nov15, dic15, ene16, feb16, mar16, abr16, nov16, dic16, ene17, feb17, mar17, abr17), Canarias (mar13, abr13, oct13, mar14, oct14, ene15, mar15, oct15, mar16, abr16, mar17), Jaén (ene13, feb13), Sevilla (ene13, feb13, feb14)



	DATOS MENSUALES			DATOS ACUMULADOS			CÓRDOBA	
	SEPTIEMBRE 17	% VAR	DIF	ENE-SEP 17	% VAR	DIF	ÚLTIMOS DOCE MESES	
							% VAR	DIF
Viajeros alojados								
Españoles	6.610	30,7%	1.552	61.915	15,9%	8.491	12,7%	9.168
Extranjeros	5.814	24,1%	1.128	40.833	14,6%	5.195	19,6%	7.946
Total	12.424	27,5%	2.680	102.748	15,4%	13.686	15,2%	17.115
Pernoctaciones								
Españoles	13.877	40,7%	4.012	148.172	13,6%	17.782	10,4%	17.785
Extranjeros	12.791	36,7%	3.436	97.056	7,2%	6.530	11,3%	11.575
Total	26.668	38,8%	7.448	245.228	11,0%	24.312	10,7%	29.360
Estancia Media								
Españoles	2,10	-	0,15	2,39	-	-0,05	-	-0,05
Extranjeros	2,20	-	0,20	2,38	-	-0,16	-	-0,18
Total	2,15	-	0,17	2,39	-	-0,09	-	-0,09
Cuota s/ total Andalucía								
Españoles	2,1%	-	0,45	2,6%	-	0,08	-	0,18
Extranjeros	1,5%	-	0,26	1,3%	-	-0,05	-	0,03
Total	1,7%	-	0,34	1,9%	-	0,00	-	0,11
Empleo	420	8,2%	32	409	7,3%	28	7,1%	26

Fuente: Encuestas de Ocupación. INE

	DATOS MENSUALES			DATOS ACUMULADOS			GRANADA	
	SEPTIEMBRE 17	% VAR	DIF	ENE-SEP 17	% VAR	DIF	ÚLTIMOS DOCE MESES	
							% VAR	DIF
Viajeros alojados								
Españoles	14.755	-10,2%	-1.684	149.771	-7,2%	-11.545	-5,3%	-10.963
Extranjeros	14.038	-11,3%	-1.784	106.089	-17,5%	-22.445	-15,6%	-24.687
Total	28.793	-10,7%	-3.468	255.860	-11,7%	-33.990	-9,8%	-35.652
Pernoctaciones								
Españoles	42.954	-8,6%	-4.021	446.780	-1,7%	-7.646	-0,4%	-2.284
Extranjeros	41.009	-2,9%	-1.238	347.561	-10,4%	-40.541	-7,9%	-38.506
Total	83.963	-5,9%	-5.259	794.341	-5,7%	-48.187	-3,9%	-40.791
Estancia Media								
Españoles	2,91	-	0,05	2,98	-	0,17	-	0,14
Extranjeros	2,92	-	0,25	3,28	-	0,26	-	0,28
Total	2,92	-	0,15	3,10	-	0,20	-	0,19
Cuota s/ total Andalucía								
Españoles	6,4%	-	-1,26	7,8%	-	-0,92	-	-0,53
Extranjeros	4,7%	-	-0,73	4,8%	-	-1,17	-	-1,14
Total	5,4%	-	-0,97	6,1%	-	-1,07	-	-0,83
Empleo	693	-2,1%	-15	680	-1,4%	-10	-3,0%	-21

Fuente: Encuestas de Ocupación. INE

	DATOS MENSUALES			DATOS ACUMULADOS			HUELVA	
	SEPTIEMBRE 17	% VAR	DIF	ENE-SEP 17	% VAR	DIF	ÚLTIMOS DOCE MESES	
							% VAR	DIF
Viajeros alojados								
Españoles	25.946	-2,8%	-745	183.097	-16,2%	-35.513	-15,3%	-37.981
Extranjeros	3.273	-15,3%	-592	33.373	10,6%	3.207	11,0%	3.785
Total	29.219	-4,4%	-1.337	216.470	-13,0%	-32.306	-12,1%	-34.197
Pernoctaciones								
Españoles	105.571	-0,8%	-836	797.994	-2,2%	-17.845	-2,6%	-23.862
Extranjeros	11.423	-8,3%	-1.038	122.766	7,2%	8.225	6,5%	8.813
Total	116.994	-1,6%	-1.874	920.760	-1,0%	-9.620	-1,4%	-15.048
Estancia Media								
Españoles	4,07	-	0,08	4,36	-	0,63	-	0,55
Extranjeros	3,49	-	0,27	3,68	-	-0,12	-	-0,16
Total	4,00	-	0,11	4,25	-	0,51	-	0,45
Cuota s/ total Andalucía								
Españoles	15,6%	-	-1,63	13,9%	-	-1,73	-	-2,21
Extranjeros	1,3%	-	-0,29	1,7%	-	-0,07	-	-0,32
Total	7,5%	-	-0,96	7,1%	-	-0,85	-	-1,43
Empleo	554	-0,7%	-4	528	12,8%	60	8,7%	39

Fuente: Encuestas de Ocupación. INE

* Por razones de representatividad y/o secreto estadístico, el INE no publica determinados datos mensuales en la tipología de acampamentos, por lo que no se incluyen en los resultados acumulados Baleares (ene13, feb13, mar13, abr13, oct13, nov13, dic13, ene14, feb14, mar14, oct14, nov14, dic14, ene15, feb15, mar15, oct15, nov15, dic15, ene16, feb16, mar16, abr16, nov16, dic16, ene17, feb17, mar17, abr17), Canarias (mar13, abr13, oct13, mar14, oct14, ene15, mar15, oct15, mar16, abr16, mar17), Jaén (ene13, feb13), Sevilla (ene13, feb13, feb14)



	DATOS MENSUALES			DATOS ACUMULADOS			JAÉN	
	SEPTIEMBRE 17	% VAR	DIF	ENE-SEP 17	% VAR	DIF	ÚLTIMOS DOCE MESES	
							% VAR	DIF
Viajeros alojados								
Españoles	12.506	8,3%	963	103.380	6,5%	6.331	5,8%	7.059
Extranjeros	1.034	-5,5%	-60	9.099	17,2%	1.336	23,0%	2.046
Total	13.540	7,1%	903	112.479	7,3%	7.667	7,0%	9.106
Pernoctaciones								
Españoles	32.062	16,2%	4.470	293.277	4,8%	13.462	4,4%	14.740
Extranjeros	3.198	38,1%	883	23.465	20,5%	3.999	22,9%	5.117
Total	35.260	17,9%	5.353	316.742	5,8%	17.461	5,5%	19.856
Estancia Media								
Españoles	2,56	-	0,17	2,84	-	-0,05	-	-0,04
Extranjeros	3,09	-	0,98	2,58	-	0,07	-	0,00
Total	2,60	-	0,24	2,82	-	-0,04	-	-0,04
Cuota s/ total Andalucía								
Españoles	4,7%	-	0,27	5,1%	-	-0,25	-	-0,23
Extranjeros	0,4%	-	0,07	0,3%	-	0,02	-	-0,04
Total	2,3%	-	0,13	2,4%	-	-0,12	-	-0,17
Empleo	480	7,1%	32	459	4,1%	18	5,1%	22

Fuente: Encuestas de Ocupación. INE

	DATOS MENSUALES			DATOS ACUMULADOS			MÁLAGA	
	SEPTIEMBRE 17	% VAR	DIF	ENE-SEP 17	% VAR	DIF	ÚLTIMOS DOCE MESES	
							% VAR	DIF
Viajeros alojados								
Españoles	51.642	22,9%	9.627	446.715	22,4%	81.850	20,0%	87.182
Extranjeros	115.275	21,3%	20.235	877.833	21,4%	154.593	20,9%	185.577
Total	166.917	21,8%	29.862	1.324.548	21,7%	236.443	20,6%	272.759
Pernoctaciones								
Españoles	181.495	16,2%	25.273	1.649.344	20,5%	280.889	18,5%	294.712
Extranjeros	654.470	10,5%	61.927	5.414.248	11,8%	571.774	11,4%	691.048
Total	835.965	11,6%	87.200	7.063.592	13,7%	852.663	12,9%	985.760
Estancia Media								
Españoles	3,51	-	-0,20	3,69	-	-0,06	-	-0,04
Extranjeros	5,68	-	-0,56	6,17	-	-0,53	-	-0,54
Total	5,01	-	-0,45	5,33	-	-0,38	-	-0,37
Cuota s/ total Andalucía								
Españoles	26,9%	-	1,54	28,7%	-	2,52	-	2,20
Extranjeros	74,7%	-	-1,17	74,5%	-	0,18	-	-0,09
Total	53,9%	-	0,31	54,3%	-	1,38	-	1,49
Empleo	4.952	24,5%	974	4.455	25,7%	910	22,1%	766

Fuente: Encuestas de Ocupación. INE

	DATOS MENSUALES			DATOS ACUMULADOS			SEVILLA	
	SEPTIEMBRE 17	% VAR	DIF	ENE-SEP 17	% VAR	DIF	ÚLTIMOS DOCE MESES	
							% VAR	DIF
Viajeros alojados								
Españoles	19.794	23,9%	3.816	160.364	21,3%	28.159	23,8%	40.806
Extranjeros	24.840	32,0%	6.025	196.064	40,9%	56.956	42,7%	72.630
Total	44.634	28,3%	9.841	356.428	31,4%	85.115	33,2%	113.436
Pernoctaciones								
Españoles	42.935	13,5%	5.092	367.839	14,3%	46.048	15,9%	67.131
Extranjeros	56.601	18,0%	8.649	468.387	29,5%	106.765	30,2%	137.535
Total	99.536	16,0%	13.741	836.226	22,4%	152.813	23,3%	204.666
Estancia Media								
Españoles	2,17	-	-0,20	2,29	-	-0,14	-	-0,16
Extranjeros	2,28	-	-0,27	2,39	-	-0,21	-	-0,23
Total	2,23	-	-0,24	2,35	-	-0,17	-	-0,19
Cuota s/ total Andalucía								
Españoles	6,4%	-	0,22	6,4%	-	0,24	-	0,27
Extranjeros	6,5%	-	0,32	6,4%	-	0,89	-	0,59
Total	6,4%	-	0,28	6,4%	-	0,60	-	0,43
Empleo	725	28,3%	160	634	12,9%	72	10,8%	61

Fuente: Encuestas de Ocupación. INE

* Por razones de representatividad y/o secreto estadístico, el INE no publica determinados datos mensuales en la tipología de acampamentos, por lo que no se incluyen en los resultados acumulados Baleares (ene13, feb13, mar13, abr13, oct13, nov13, dic13, ene14, feb14, mar14, oct14, nov14, dic14, ene15, feb15, mar15, oct15, nov15, dic15, ene16, feb16, mar16, abr16, nov16, dic16, ene17, feb17, mar17, abr17), Canarias (mar13, abr13, oct13, mar14, oct14, ene15, mar15, oct15, mar16, abr16, mar17), Jaén (ene13, feb13), Sevilla (ene13, feb13, feb14)