



INFORME MENSUAL DE COYUNTURA ALOJAMIENTO REGLADO ANDALUCÍA

COYUNTURA TURÍSTICA
OCTUBRE 16



Unión Europea

Fondo Europeo
de Desarrollo Regional

ÍNDICE DE CONTENIDOS

- 1 | COYUNTURA TURÍSTICA: ALOJAMIENTO REGLADO**
- 2 | COYUNTURA TURÍSTICA: ALOJAMIENTO HOTELERO**
- 3 | COYUNTURA TURÍSTICA: ALOJAMIENTO EXTRAHOTELERO**

1 | ALOJAMIENTO REGLADO

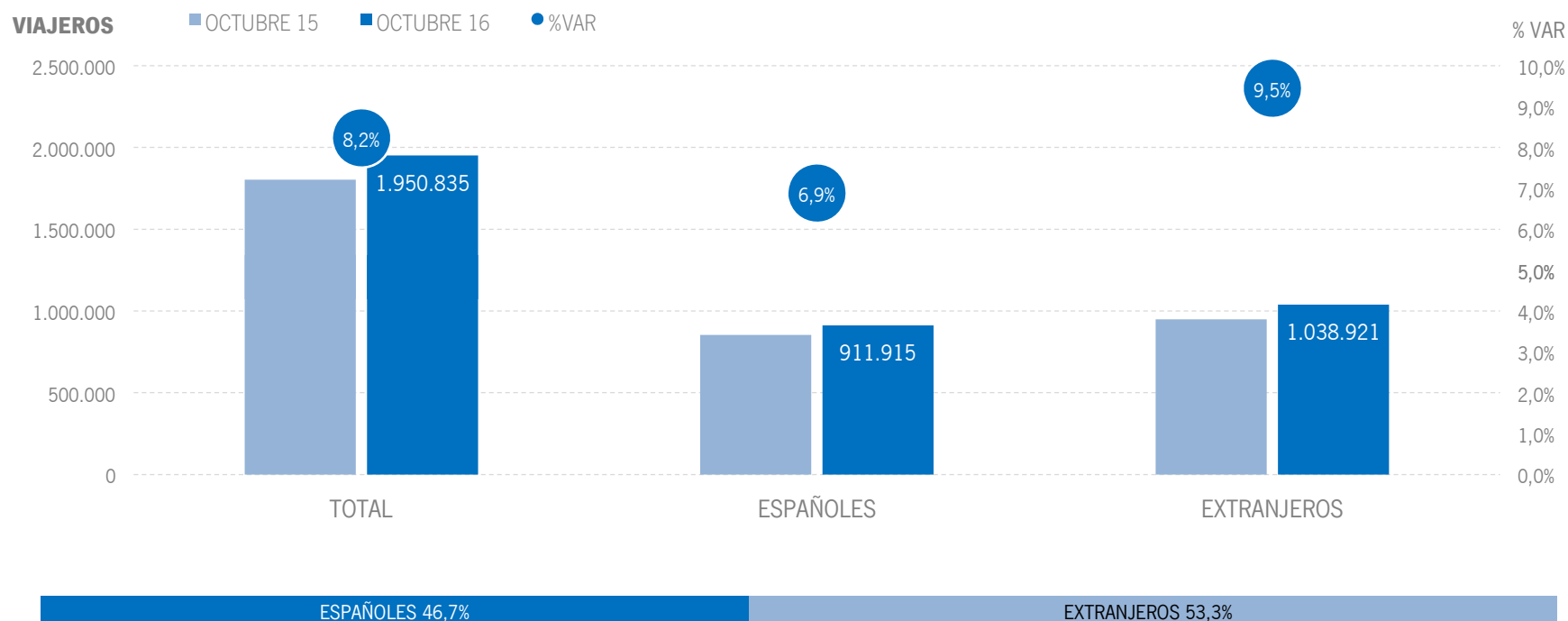
* Por razones de representatividad y/o secreto estadístico, el INE no publica determinados datos mensuales en la tipología de acampamentos, por lo que no se incluyen en los resultados acumulados:

Baleares (ene13, feb13, mar13, abr13, oct13, nov13, dic13, ene14, feb14, mar14, oct14, nov14, dic14, ene15, feb15, mar15, oct15, nov15, dic.15, ene16, feb16, mar16, abr16),

Canarias (mar13, abr13, oct13, mar14, oct14, ene15, mar15, oct15, mar16, abr16), Jaén (ene13, feb13), Sevilla (ene13, feb13, feb14)

ALOJAMIENTO REGLADO | VIAJEROS

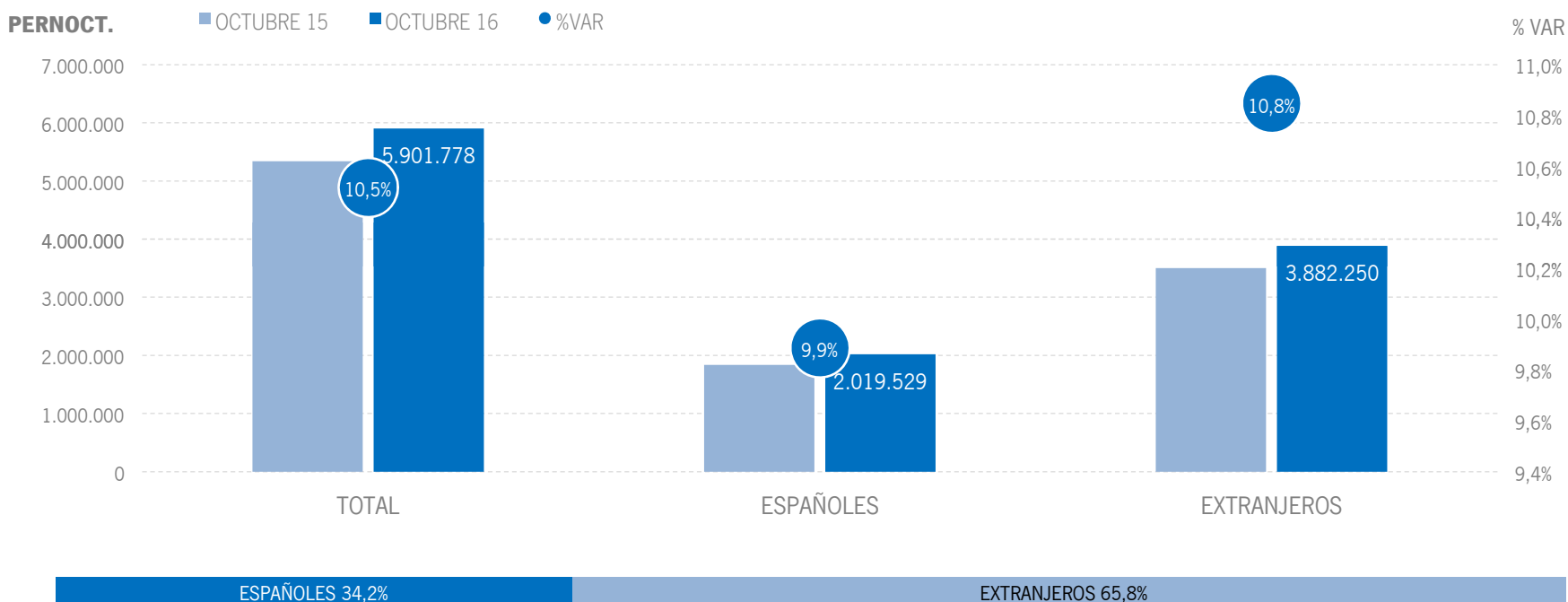
Los alojamientos reglados andaluces han recibido un total de 1,95 millones de viajeros en octubre de 2016, lo que supone un aumento del +8,2% respecto al mismo mes del año anterior. Los viajeros españoles crecen un +6,9%, mientras que los extranjeros presentan un incremento del +9,5%.



Fuente: Encuestas de Ocupación. INE

ALOJAMIENTO REGLADO | PERNOCTACIONES

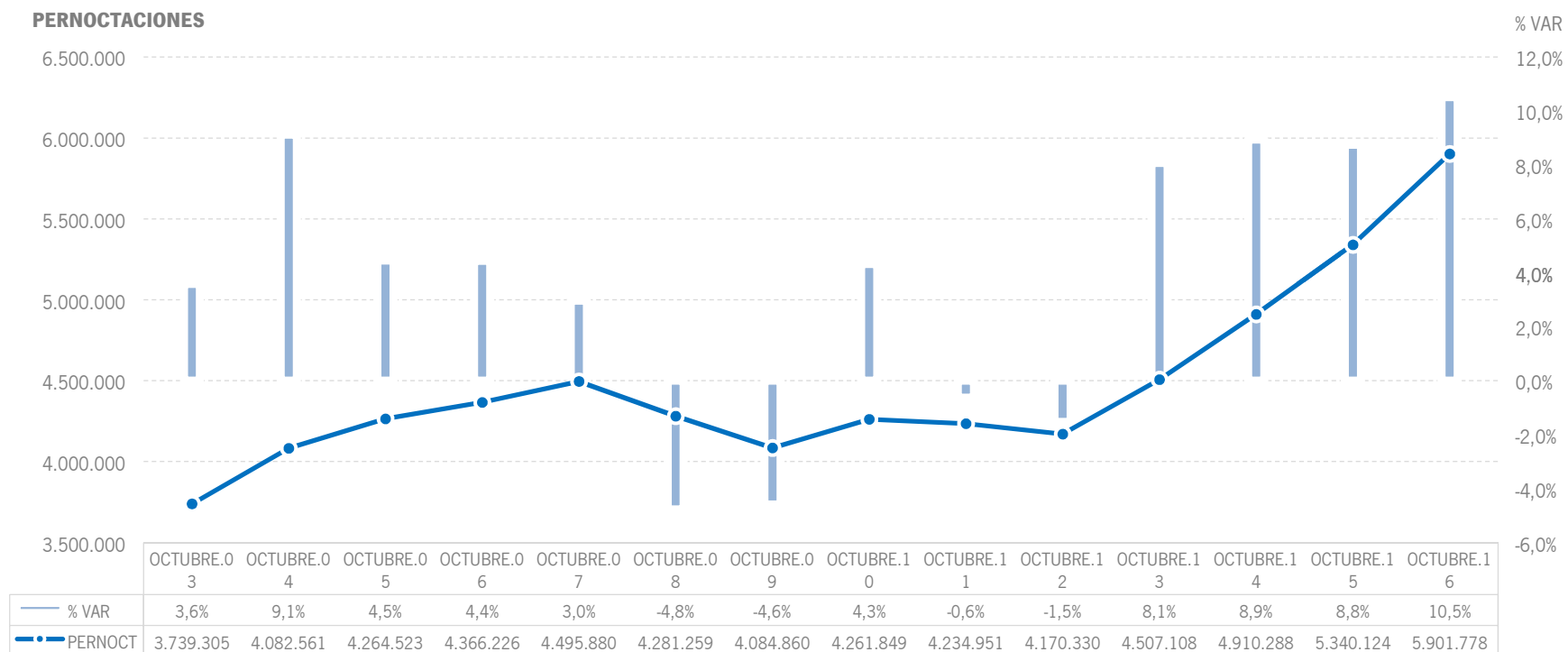
Estos viajeros han realizado un total de 5,9 millones de pernoctaciones, un +10,5% más que en octubre de 2015. El incremento de pernoctaciones se ha producido gracias al crecimiento registrado tanto en el mercado internacional, que presenta una subida del +10,8%, como en el nacional (+9,9%).



Fuente: Encuestas de Ocupación. INE

ALOJAMIENTO REGLADO | EVOLUCIÓN PERNOCTACIONES

Estos 5,9 millones de pernoctaciones suponen el mejor mes de octubre de la serie en términos absolutos, superando ampliamente las cifras pre-crisis. La tasa de crecimiento también es la más alta registrada hasta la fecha.



Fuente: Encuestas de Ocupación. INE

ALOJAMIENTO REGLADO | POSICIÓN ANDALUCÍA (PERNOCTACIONES)

Andalucía ocupa la tercera posición en el ranking de movimiento reglado de España, captando el 15,3% de las pernoctaciones realizadas en los establecimientos reglados españoles.

PERNOCTACIONES TOTAL		OCTUBRE 16	% VAR	CUOTA
1	Canarias	8.826.542	6,9%	22,9%
2	Baleares	6.826.173	9,4%	17,7%
3	Andalucía	5.901.778	10,5%	15,3%
4	Cataluña	5.514.071	2,8%	14,3%
5	C. Valenciana	3.828.892	9,7%	9,9%
6	Madrid	2.300.700	-3,9%	6,0%
Total	España	38.505.715	7,2%	100,0%

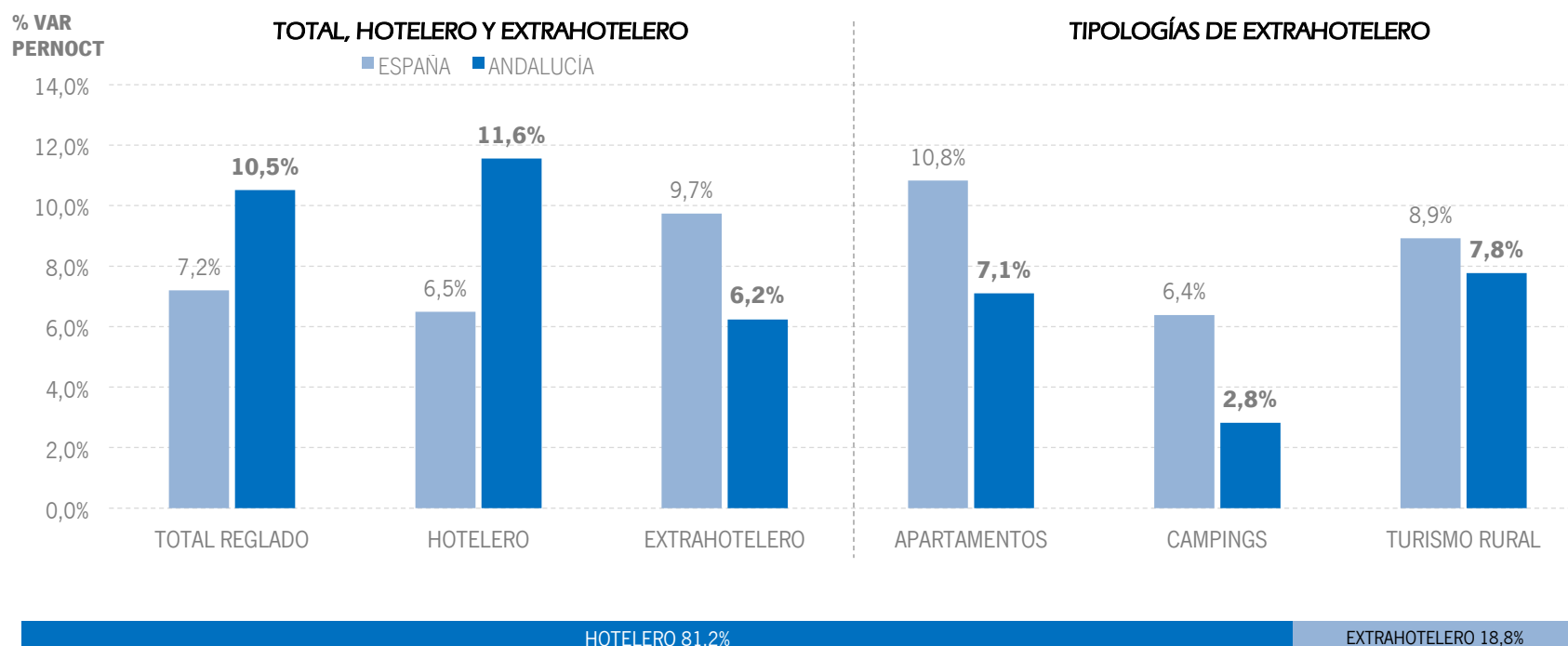
PERNOCTACIONES ESPAÑOLES		OCTUBRE 16	% VAR	CUOTA
1	Andalucía	2.019.529	9,9%	17,9%
2	Cataluña	1.590.285	-1,7%	14,1%
3	C. Valenciana	1.381.096	1,2%	12,2%
4	Madrid	1.036.952	-3,8%	9,2%
5	Canarias	768.074	-3,5%	6,8%
6	Baleares	486.102	36,0%	4,3%
Total	España	11.307.147	5,1%	100,0%

PERNOCTACIONES EXTRANJEROS		OCTUBRE 16	% VAR	CUOTA
1	Canarias	8.058.467	8,0%	29,6%
2	Baleares	6.340.070	7,8%	23,3%
3	Cataluña	3.923.787	4,8%	14,4%
4	Andalucía	3.882.250	10,8%	14,3%
5	C. Valenciana	2.447.797	15,2%	9,0%
6	Madrid	1.263.748	-4,0%	4,6%
Total	España	27.198.568	8,1%	100,0%

Fuente: Encuestas de Ocupación. INE

ALOJAMIENTO REGLADO | PERNOCTACIONES TIPOLOGÍA

En octubre de 2016, Andalucía presenta resultados por encima de la media nacional tanto en alojamientos hoteleros como en total reglado.



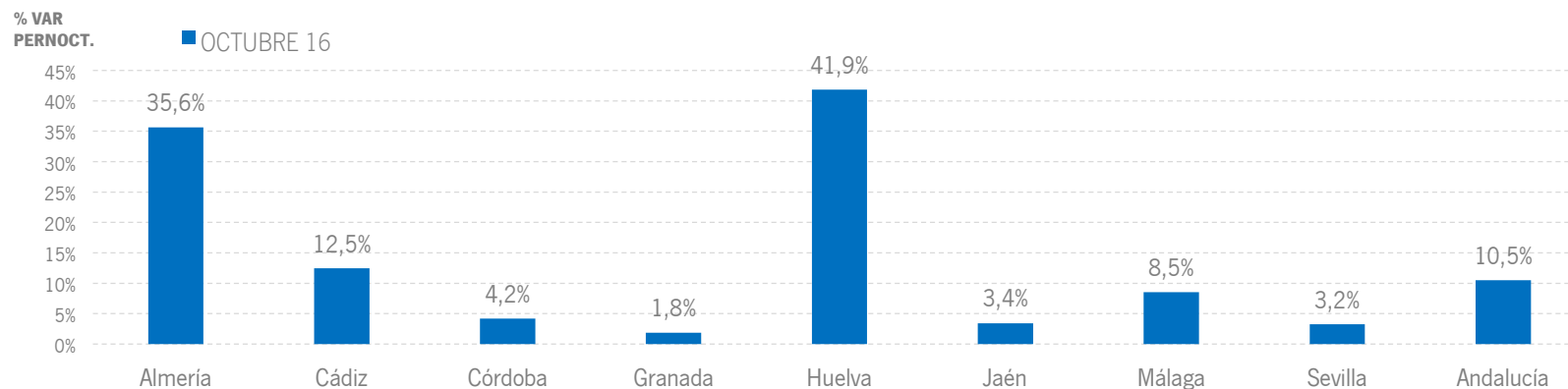
Fuente: Encuestas de Ocupación. INE

ALOJAMIENTO REGLADO | RESULTADOS PROVINCIALES

En octubre de 2016 todas las provincias andaluzas presentan tasas de variación positivas tanto en viajeros como en pernoctaciones, destacando Almería y Huelva, que muestran crecimientos superiores al +35% en noches de estancia.

OCTUBRE 16	VIAJEROS	% VAR	CUOTA	PERNOCT.	% VAR	CUOTA
Almería	109.420	15,6%	5,6%	421.859	35,6%	7,1%
Cádiz	254.866	11,2%	13,1%	769.692	12,5%	13,0%
Córdoba	129.808	4,2%	6,7%	213.768	4,2%	3,6%
Granada	288.419	1,6%	14,8%	614.886	1,8%	10,4%
Huelva	99.449	13,6%	5,1%	361.932	41,9%	6,1%
Jaén	65.218	0,8%	3,3%	118.580	3,4%	2,0%
Málaga	645.928	10,3%	33,1%	2.718.935	8,5%	46,1%
Sevilla	357.729	7,7%	18,3%	682.128	3,2%	11,6%
Andalucía	1.950.835	8,2%	100,0%	5.901.778	10,5%	100,0%

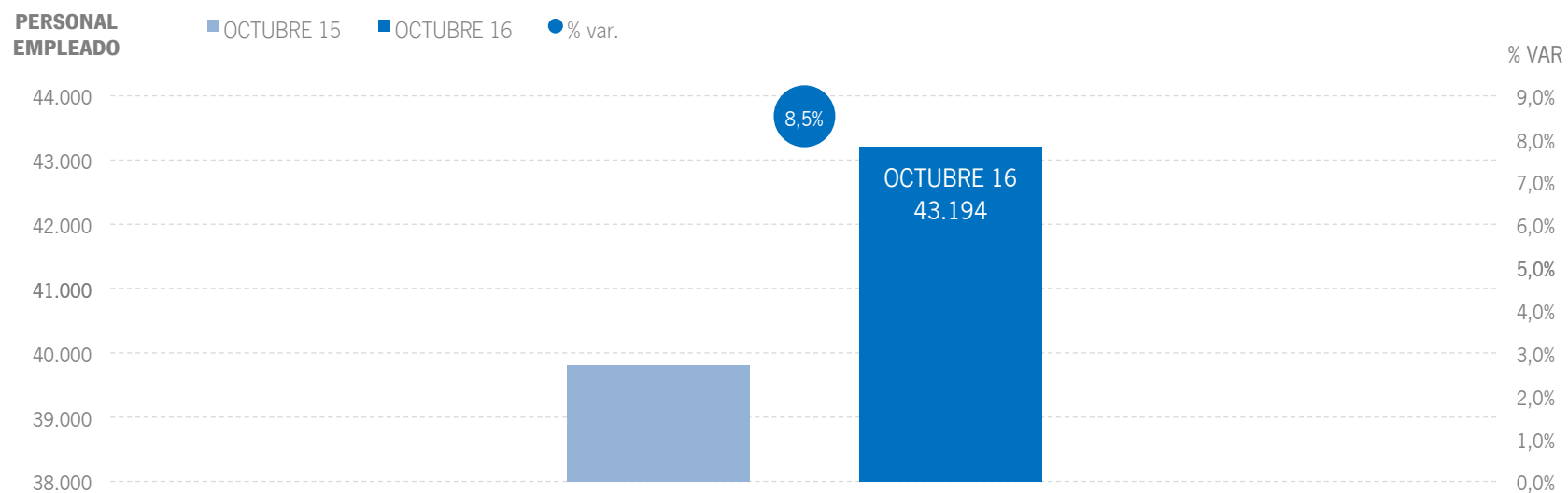
Fuente: Encuestas de Ocupación. INE



Fuente: Encuestas de Ocupación. INE

ALOJAMIENTO REGLADO | EMPLEO

43,2 mil empleos en los establecimientos reglados andaluces, aumento del +8,5% respecto a octubre del año anterior.

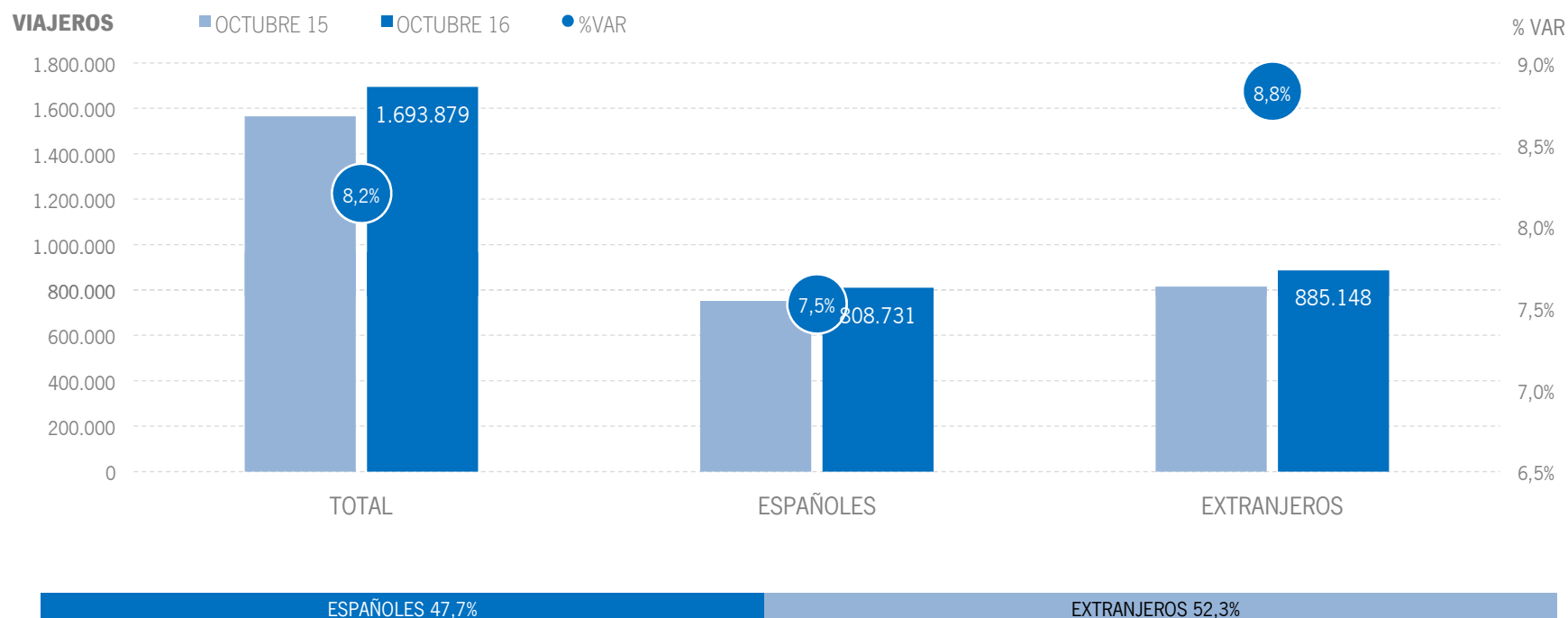


Fuente: Encuestas de Ocupación. INE

2 | ALOJAMIENTO HOTELERO

ALOJAMIENTO HOTELERO | VIAJEROS

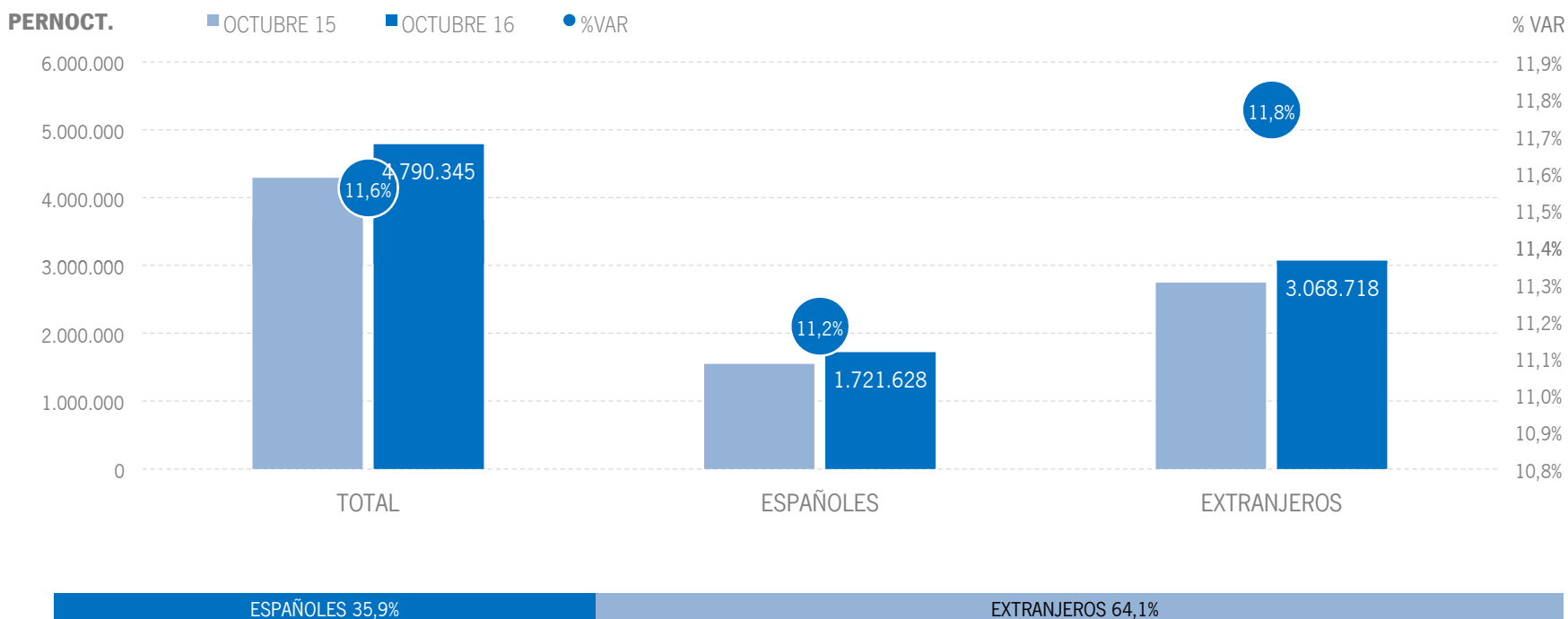
Los alojamientos hoteleros andaluces han recibido un total de 1,7 millones de viajeros en octubre de 2016, lo que supone un crecimiento del +8,2% respecto al mismo mes del año anterior. En octubre los viajeros nacionales crecen un +7,5% y el mercado extranjero registra un ascenso del +8,8%.



Fuente: Encuestas de Ocupación. INE

ALOJAMIENTO HOTELERO | PERNOCTACIONES

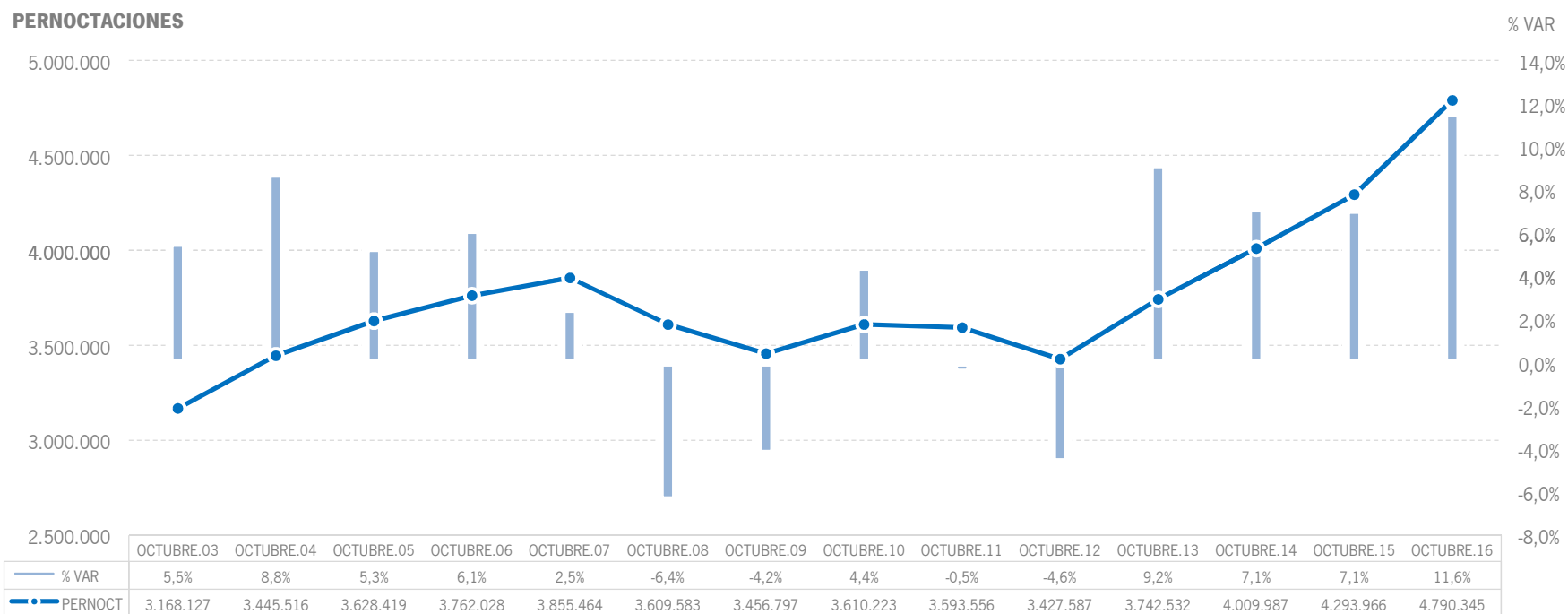
Estos viajeros han realizado un total de 4,8 millones de pernoctaciones, un +11,6% más que en octubre de 2015. El incremento se ha producido gracias a los resultados positivos registrados tanto por el mercado nacional, que ha experimentado una tasa de variación del +11,2%, como por el internacional (+11,8%).



Fuente: Encuestas de Ocupación. INE

ALOJAMIENTO HOTELERO | EVOLUCIÓN PERNOCTACIONES

En términos absolutos, estos 4,8 millones de pernoctaciones suponen el mejor mes de octubre de la serie, superando ampliamente las cifras pre-crisis. La tasa del +11,6% es también la más alta registrada hasta el momento para este mes.



Fuente: Encuestas de Ocupación. INE

ALOJAMIENTO HOTELERO | POSICIÓN ANDALUCÍA (PERNOCTACIONES)

Andalucía ocupa la tercera posición en el ranking de movimiento hotelero de España con una cuota del 16%, mostrando un crecimiento superior a la media nacional en este mes, más alto que el resto de CC.AA. turísticas. Además, continúa liderando el ranking de pernoctaciones de nacionales y es la segunda CC.AA. turística en la que más crecen las de extranjeros, ligeramente por debajo de C. Valenciana.

PERNOCTACIONES TOTAL		OCTUBRE 16	% VAR	CUOTA
1	Canarias	6.001.399	6,7%	20,1%
2	Baleares	5.883.851	8,7%	19,7%
3	Andalucía	4.790.345	11,6%	16,0%
4	Cataluña	4.555.380	3,0%	15,2%
5	C. Valenciana	2.401.476	6,5%	8,0%
6	Madrid	2.056.615	-5,4%	6,9%
Total	España	29.896.141	6,5%	100,0%

PERNOCTACIONES ESPAÑOLES		OCTUBRE 16	% VAR	CUOTA
1	Andalucía	1.721.628	11,2%	19,1%
2	Cataluña	1.114.909	-2,0%	12,4%
3	C. Valenciana	1.093.133	0,6%	12,1%
4	Madrid	894.344	-6,5%	9,9%
5	Canarias	538.371	-5,3%	6,0%
6	Baleares	435.005	42,5%	4,8%
Total	España	9.001.828	4,8%	100,0%

PERNOCTACIONES EXTRANJEROS		OCTUBRE 16	% VAR	CUOTA
1	Canarias	5.463.028	8,0%	26,1%
2	Baleares	5.448.845	6,7%	26,1%
3	Cataluña	3.440.471	4,7%	16,5%
4	Andalucía	3.068.718	11,8%	14,7%
5	C. Valenciana	1.308.343	12,0%	6,3%
6	Madrid	1.162.270	-4,7%	5,6%
Total	España	20.894.313	7,2%	100,0%

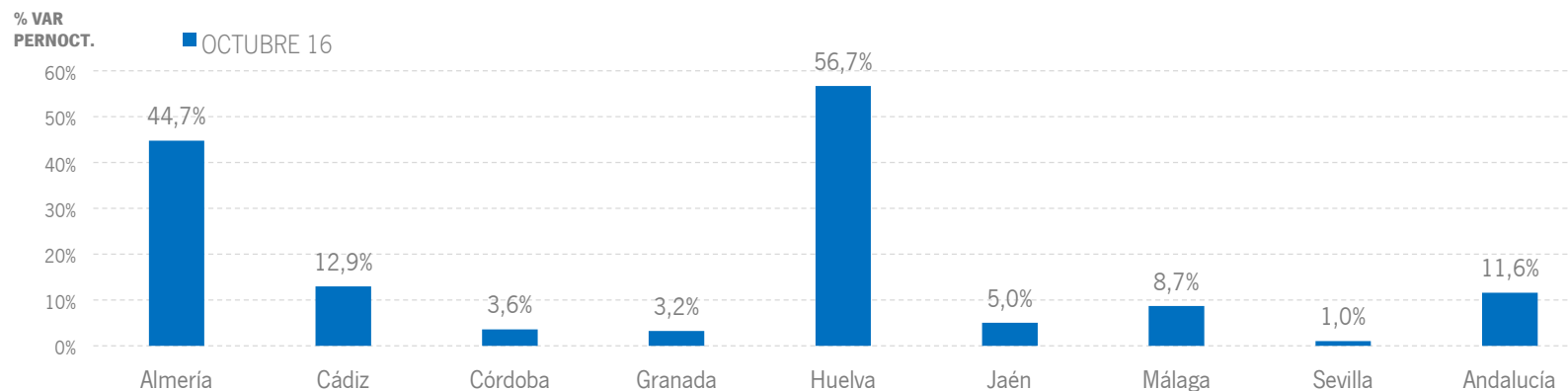
Fuente: Encuestas de Ocupación. INE

ALOJAMIENTO HOTELERO | RESULTADOS PROVINCIALES

En octubre de 2016, todas las provincias andaluzas presentan resultados positivos tanto en viajeros como en pernoctaciones, entre los que cabe destacar los datos de Huelva y Almería, que crecen por encima del +50% y del +40% respectivamente en pernoctaciones.

OCTUBRE 16	VIAJEROS	% VAR	CUOTA	PERNOCT.	% VAR	CUOTA
Almería	96.126	19,3%	5,7%	356.513	44,7%	7,4%
Cádiz	235.734	11,6%	13,9%	710.141	12,9%	14,8%
Córdoba	119.109	3,7%	7,0%	191.536	3,6%	4,0%
Granada	259.046	3,1%	15,3%	533.527	3,2%	11,1%
Huelva	86.585	17,6%	5,1%	304.855	56,7%	6,4%
Jaén	53.187	1,3%	3,1%	92.390	5,0%	1,9%
Málaga	524.125	9,5%	30,9%	2.013.285	8,7%	42,0%
Sevilla	319.967	5,7%	18,9%	588.098	1,0%	12,3%
Andalucía	1.693.879	8,2%	100,0%	4.790.345	11,6%	100,0%

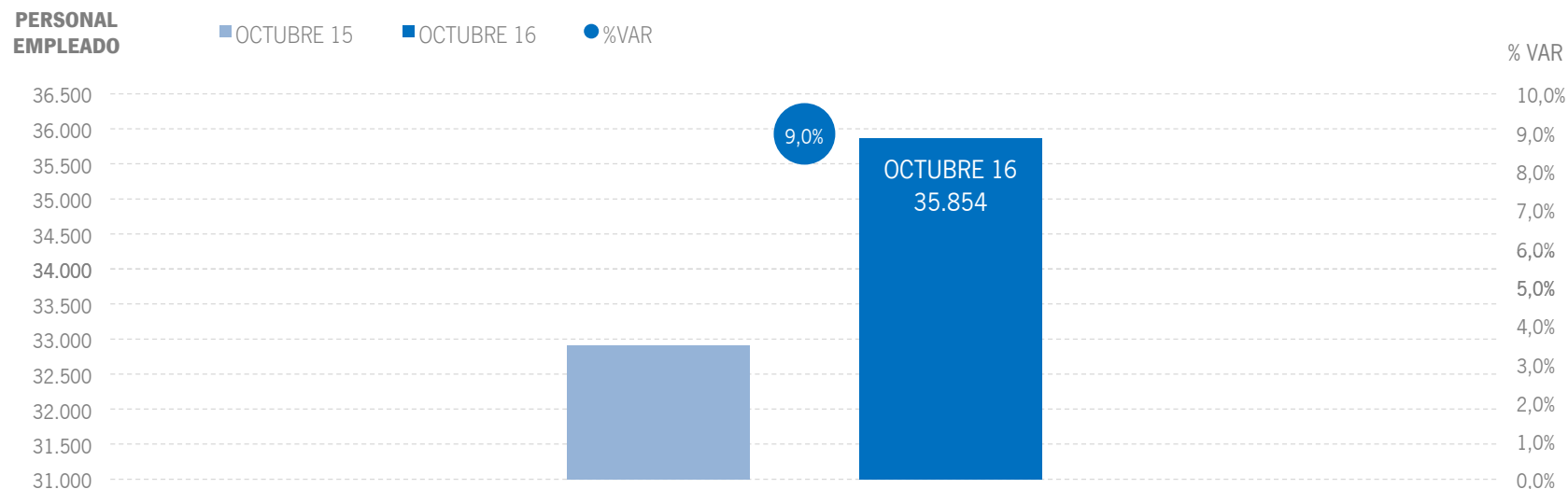
Fuente: Encuestas de Ocupación. INE



Fuente: Encuestas de Ocupación. INE

ALOJAMIENTO HOTELERO | EMPLEO

35,8 mil empleos en los establecimientos hoteleros andaluces, lo que supone un aumento del +9% respecto a octubre del año anterior.



Fuente: Encuestas de Ocupación. INE

3 | ALOJAMIENTO EXTRAHOTELERO

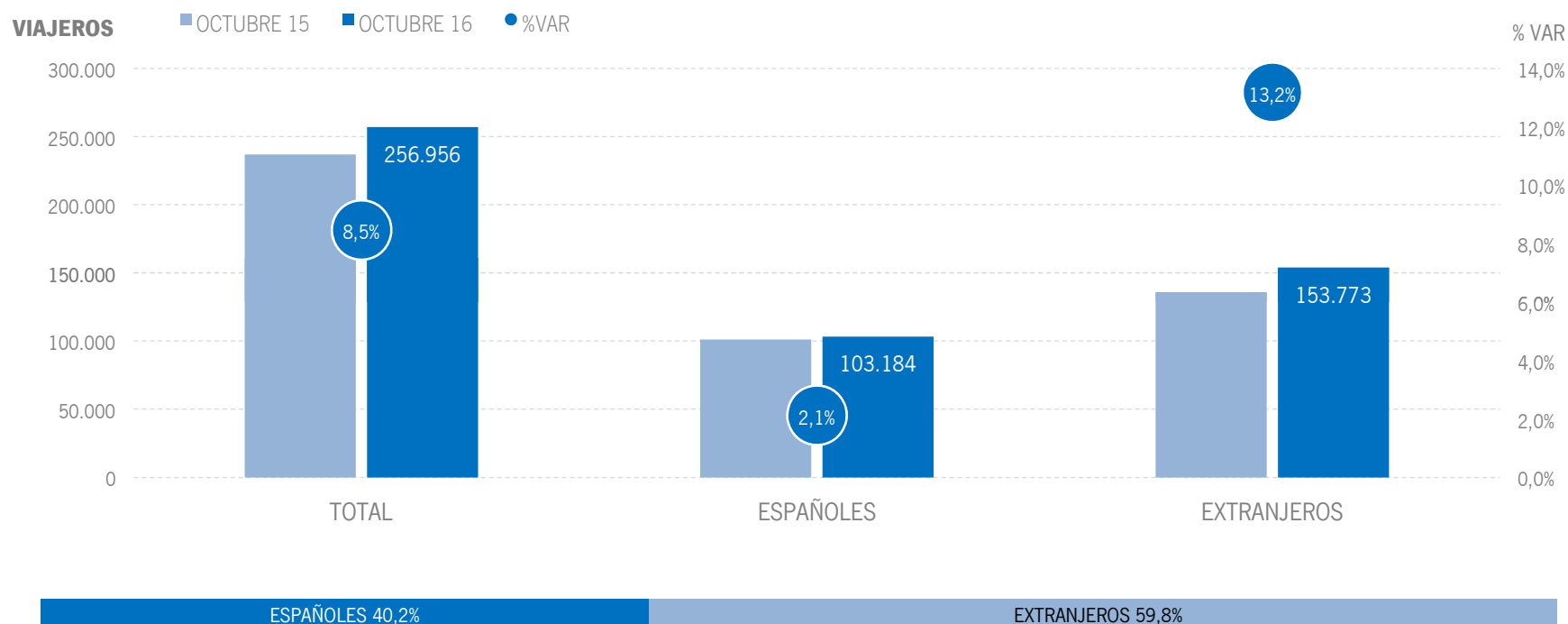
* Por razones de representatividad y/o secreto estadístico, el INE no publica determinados datos mensuales en la tipología de acampamentos, por lo que no se incluyen en los resultados acumulados:

Baleares (ene13, feb13, mar13, abr13, oct13, nov13, dic13, ene14, feb14, mar14, oct14, nov14, dic14, ene15, feb15, mar15, oct15, nov15, dic.15, ene16, feb16, mar16, abr16),

Canarias (mar13, abr13, oct13, mar14, oct14, ene15, mar15, oct15, mar16, abr16), Jaén (ene13, feb13), Sevilla (ene13, feb13, feb14)

ALOJAMIENTO EXTRAHOTELERO | VIAJEROS

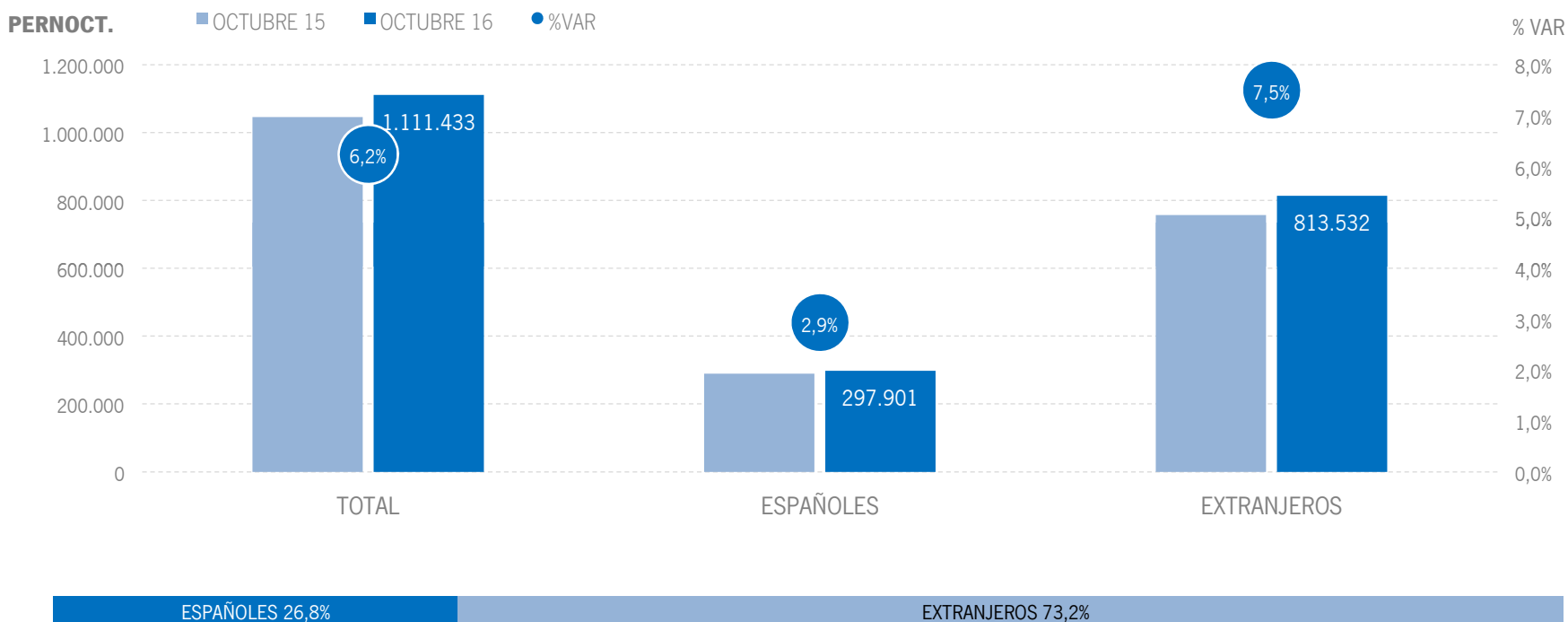
Los alojamientos extrahoteleros andaluces han alcanzado los 257 mil viajeros en octubre de 2016, lo que supone un crecimiento del +8,5% respecto al mismo mes del año anterior. Los viajeros españoles y extranjeros experimentaron sendos crecimientos, siendo el del mercado internacional de mayor intensidad (+13,2%) que el del mercado nacional (+2,1%).



Fuente: Encuestas de Ocupación. INE

ALOJAMIENTO EXTRAHOTELERO | PERNOCTACIONES

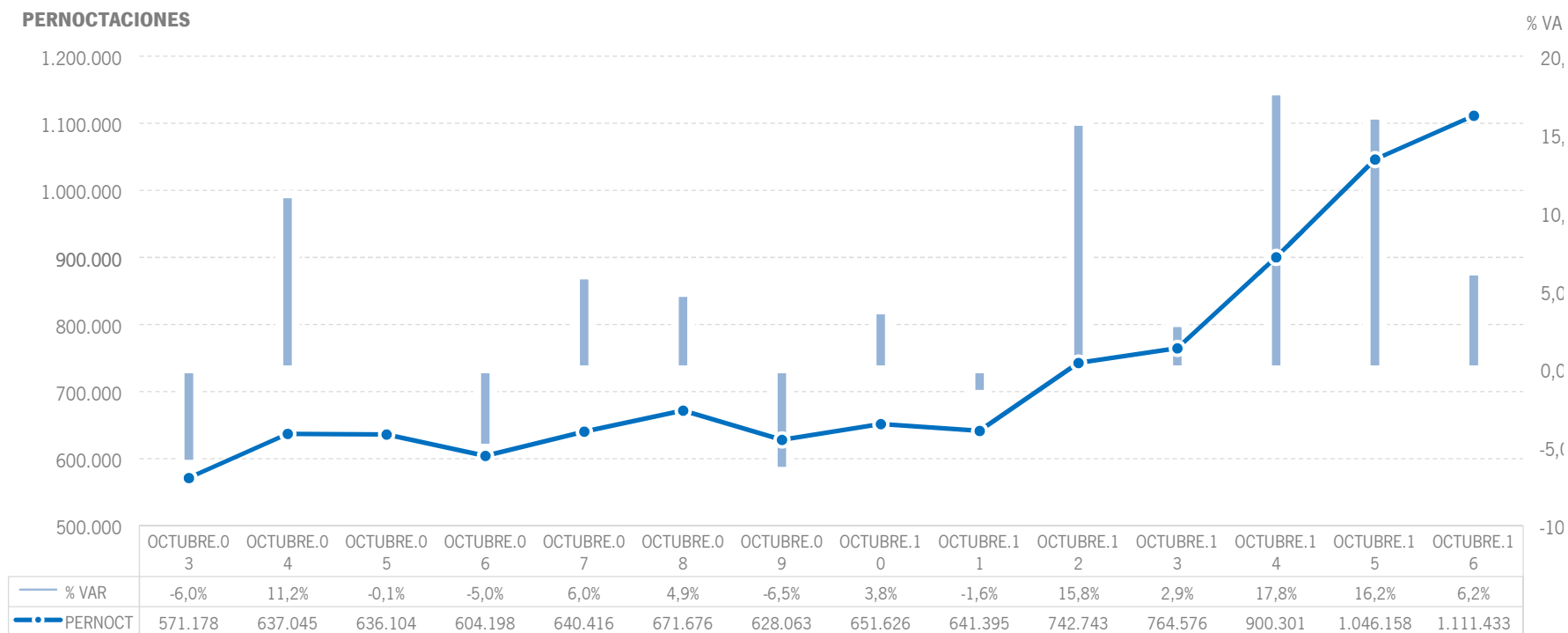
Estos viajeros han realizado 1,1 millones de pernoctaciones, un crecimiento del +6,2% respecto a octubre de 2015. El incremento de pernoctaciones extranjeras (+7,5%) ha superado el experimentado por el mercado nacional (+2,9%).



Fuente: Encuestas de Ocupación. INE

ALOJAMIENTO EXTRAHOTELERO | EVOLUCIÓN PERNOCTACIONES

Esta cifra de 1,1 millones de pernoctaciones supone, en términos absolutos, el mejor registro del mes de octubre en el destino andaluz desde que se tienen datos.



Fuente: Encuestas de Ocupación. INE

ALOJAMIENTO EXTRAHOTELERO | POSICIÓN ANDALUCÍA (PERNOCTACIONES)

Andalucía ocupa la tercera posición en el ranking de movimiento extrahotelero de España, captando el 12,9% de las pernoctaciones realizadas en los establecimientos extrahoteleros españoles. En octubre, Andalucía registra un incremento inferior a la media nacional.

PERNOCTACIONES TOTAL		OCTUBRE 16	% VAR	CUOTA
1	Canarias	2.825.143	7,4%	32,8%
2	C. Valenciana	1.427.416	15,5%	16,6%
3	Andalucía	1.111.433	6,2%	12,9%
4	Cataluña	958.691	2,0%	11,1%
5	Baleares	942.322	14,4%	10,9%
6	Madrid	244.085	11,3%	2,8%
Total	España	8.609.574	9,7%	100,0%

PERNOCTACIONES ESPAÑOLES		OCTUBRE 16	% VAR	CUOTA
1	Cataluña	475.376	-0,9%	20,6%
2	Andalucía	297.901	2,9%	12,9%
3	C. Valenciana	287.963	3,6%	12,5%
4	Canarias	229.703	1,0%	10,0%
5	Madrid	142.608	17,4%	6,2%
6	Baleares	51.097	-2,3%	2,2%
Total	España	2.305.319	5,9%	100,0%

PERNOCTACIONES EXTRANJEROS		OCTUBRE 16	% VAR	CUOTA
1	Canarias	2.595.439	8,0%	41,2%
2	C. Valenciana	1.139.454	19,0%	18,1%
3	Baleares	891.225	15,5%	14,1%
4	Andalucía	813.532	7,5%	12,9%
5	Cataluña	483.316	5,0%	7,7%
6	Madrid	101.478	3,7%	1,6%
Total	España	6.304.255	11,2%	100,0%

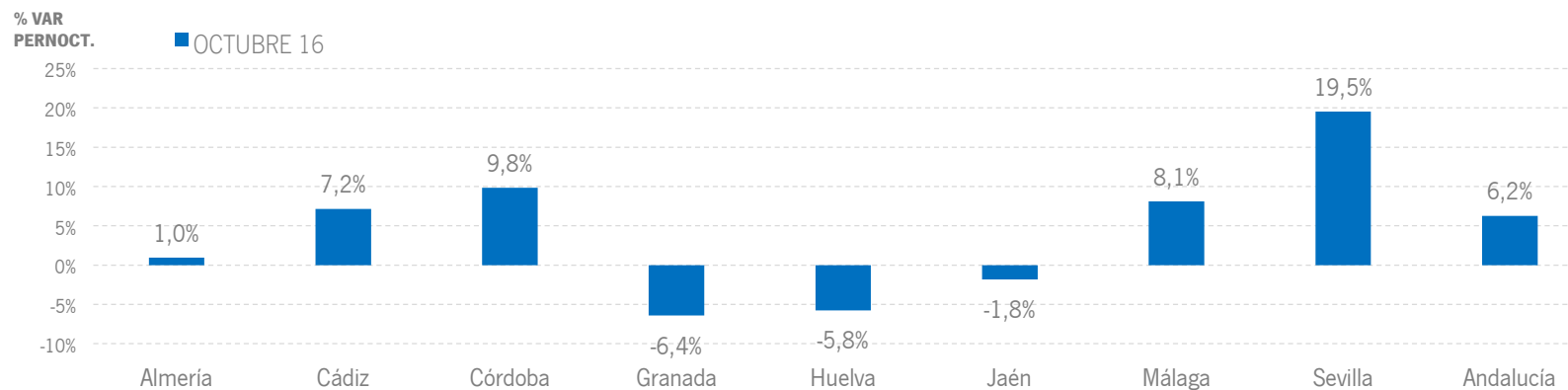
Fuente: Encuestas de Ocupación. INE

ALOJAMIENTO EXTRAHOTELERO | RESULTADOS PROVINCIALES

En octubre de 2016, la mitad de las provincias andaluzas muestran tasas de variación positivas, tanto en viajeros como en pernoctaciones, destacando Sevilla con crecimiento a dos dígitos en ambas variables.

OCTUBRE 16	VIAJEROS	% VAR	CUOTA	PERNOCT.	% VAR	CUOTA
Almería	13.294	-5,4%	5,2%	65.346	1,0%	5,9%
Cádiz	19.132	6,4%	7,4%	59.551	7,2%	5,4%
Córdoba	10.699	9,7%	4,2%	22.232	9,8%	2,0%
Granada	29.373	-9,9%	11,4%	81.359	-6,4%	7,3%
Huelva	12.864	-7,5%	5,0%	57.077	-5,8%	5,1%
Jaén	12.031	-1,2%	4,7%	26.190	-1,8%	2,4%
Málaga	121.803	14,0%	47,4%	705.650	8,1%	63,5%
Sevilla	37.762	27,5%	14,7%	94.030	19,5%	8,5%
Andalucía	256.956	8,5%	100,0%	1.111.433	6,2%	100,0%

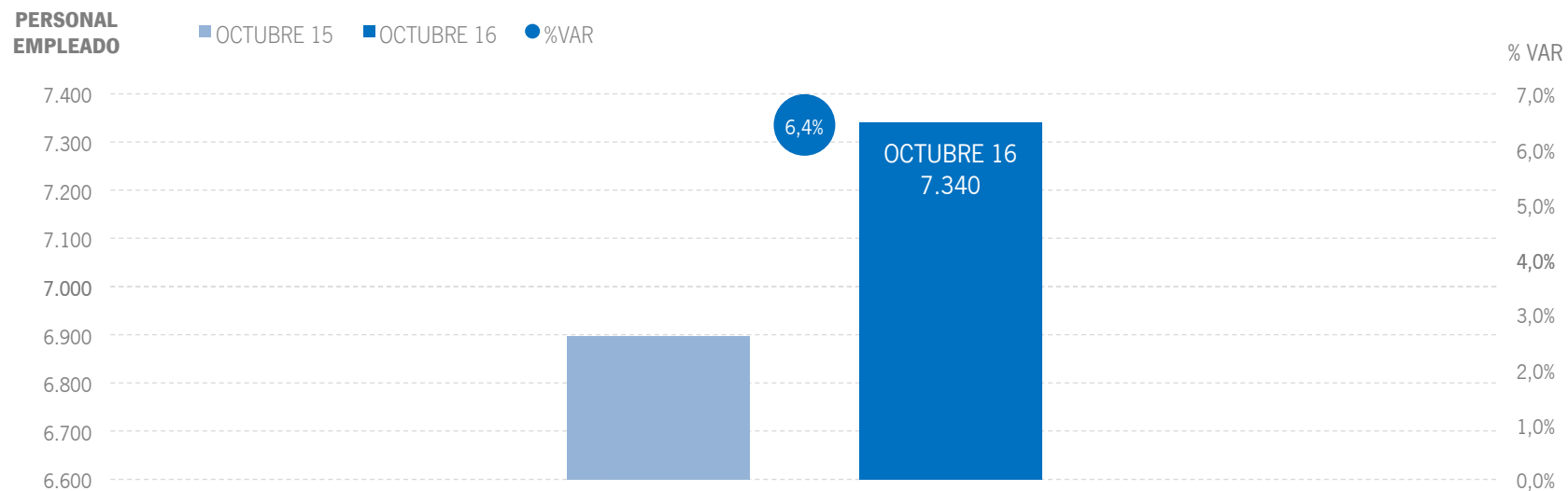
Fuente: Encuestas de Ocupación. INE



Fuente: Encuestas de Ocupación. INE

ALOJAMIENTO EXTRAHOTELERO | EMPLEO

Los alojamientos extrahoteleros de Andalucía han empleado a 7,3 mil personas como media en el mes de octubre, lo que supone un aumento del +6,4% respecto al mismo mes del año anterior.



Fuente: Encuestas de Ocupación. INE

* | ANEXO TABLAS



	DATOS MENSUALES			DATOS ACUMULADOS			ANDALUCÍA	
	OCTUBRE 16	% VAR	DIF	ENE-OCT 16	% VAR	DIF	ÚLTIMOS DOCE MESES	
							% VAR	DIF
ALOJAMIENTO HOTELERO								
Viajeros	1.693.879	8,2%	128.408	15.857.699	7,3%	1.082.293	7,6%	1.261.545
Pernoctaciones	4.790.345	11,6%	496.379	46.924.411	8,1%	3.527.960	8,3%	3.916.517
Personal empleado	35.854	9,0%	2.949	34.880	7,5%	2.439	7,4%	2.258
APARTAMENTOS TURÍSTICOS								
Viajeros	181.196	11,5%	18.649	1.812.458	11,6%	187.984	13,1%	233.004
Pernoctaciones	801.128	7,1%	53.097	8.430.455	6,6%	520.494	7,9%	678.588
Personal empleado	4.223	5,7%	227	4.162	4,6%	183	4,7%	183
CAMPINGS TURÍSTICOS								
Viajeros	50.904	4,8%	2.327	922.921	6,8%	59.120	7,1%	64.569
Pernoctaciones	227.982	2,8%	6.245	3.670.775	5,5%	190.792	6,0%	228.595
Personal empleado	742	9,8%	66	918	3,7%	32	3,6%	31
ALOJAMIENTO TURISMO RURAL								
Viajeros	24.856	-3,5%	-906	224.115	18,6%	35.171	17,8%	39.933
Pernoctaciones	82.323	7,8%	5.933	811.616	21,9%	145.539	19,3%	147.978
Personal empleado	2.375	6,8%	151	2.218	4,4%	94	2,6%	56
ALOJAMIENTO EXTRAHOTELERO								
Viajeros	256.956	8,5%	20.070	2.959.494	10,5%	282.275	11,6%	337.506
Pernoctaciones	1.111.433	6,2%	65.275	12.912.846	7,1%	856.825	8,0%	1.055.161
Personal empleado	7.340	6,4%	444	7.298	4,4%	309	3,9%	270
ALOJAMIENTO REGLADO								
Viajeros	1.950.835	8,2%	148.478	18.817.193	7,8%	1.364.568	8,2%	1.599.051
Pernoctaciones	5.901.778	10,5%	561.654	59.837.257	7,9%	4.384.785	8,2%	4.971.678
Personal empleado	43.194	8,5%	3.393	42.178	7,0%	2.748	6,8%	2.528

Fuente: Encuestas de Ocupación. INE

	DATOS MENSUALES			DATOS ACUMULADOS			CCAA TURÍSTICAS	
	OCTUBRE 16	% VAR	DIF	ENE-OCT 16	% VAR	DIF	ÚLTIMOS DOCE MESES	
							% VAR	DIF
ESPAÑA								
Viajeros	10.947.043	7,1%	722.127	108.790.607	7,9%	7.995.650	7,9%	8.872.789
Pernoctaciones	38.505.715	7,2%	2.586.109	407.266.954	7,7%	29.141.468	7,6%	31.743.982
Personal empeado	274.348	7,2%	18.381	268.035	5,6%	14.315	5,3%	12.924
ANDALUCÍA								
Viajeros	1.950.835	8,2%	148.478	18.817.193	7,8%	1.364.568	8,2%	1.599.051
Pernoctaciones	5.901.778	10,5%	561.654	59.837.257	7,9%	4.384.785	8,2%	4.971.678
Personal empeado	43.194	8,5%	3.393	42.178	7,0%	2.748	6,8%	2.528
BALEARES								
Viajeros	1.064.665	13,3%	124.920	11.261.617	10,1%	1.037.283	10,1%	1.051.626
Pernoctaciones	6.826.173	9,4%	589.336	68.810.934	6,5%	4.213.857	6,5%	4.258.488
Personal empeado	46.819	11,2%	4.732	40.573	8,1%	3.026	8,1%	2.577
CANARIAS								
Viajeros	1.213.995	7,6%	85.282	11.198.437	10,0%	1.019.440	9,0%	1.093.689
Pernoctaciones	8.826.542	6,9%	570.808	85.744.584	10,1%	7.839.776	9,1%	8.458.087
Personal empeado	56.196	9,2%	4.715	54.591	7,1%	3.625	6,6%	3.380
CATALUÑA								
Viajeros	1.975.613	5,9%	109.190	21.342.724	8,1%	1.596.349	7,7%	1.679.370
Pernoctaciones	5.514.071	2,8%	151.974	73.507.755	5,6%	3.892.599	5,7%	4.200.349
Personal empeado	37.551	3,6%	1.299	40.577	3,9%	1.515	4,1%	1.498
COMUNIDAD VALENCIANA								
Viajeros	905.333	10,1%	83.192	9.534.923	7,8%	692.046	8,1%	798.235
Pernoctaciones	3.828.892	9,7%	338.978	41.900.967	8,7%	3.354.288	8,4%	3.603.214
Personal empeado	20.980	8,6%	1.656	20.690	6,1%	1.196	5,2%	973
COMUNIDAD DE MADRID								
Viajeros	1.148.919	-2,3%	-26.635	10.387.606	3,8%	380.018	4,4%	519.613
Pernoctaciones	2.300.700	-3,9%	-93.731	21.159.636	3,8%	782.899	4,6%	1.106.732
Personal empeado	15.000	2,8%	415	14.861	3,4%	494	3,1%	439

Fuente: Encuestas de Ocupación. INE

* Por razones de representatividad y/o secreto estadístico, el INE no publica determinados datos mensuales en la tipología de acampamentos, por lo que no se incluyen en los resultados acumulados
Baleares (ene13, feb13, mar13, abr13, oct13, nov13, dic13, ene14, feb14, mar14, oct14, nov14, dic14, ene15, feb15, mar15, oct15, nov15, dic15, ene16, feb16, mar16, abr16),
Canarias (mar13, abr13, oct13, mar14, oct14, ene15, mar15, oct15, mar16, abr16). Jaén (ene13, feb13). Sevilla (ene13, feb13, feb14)



	ANDALUCÍA								
	DATOS MENSUALES			DATOS ACUMULADOS			ÚLTIMOS DOCE MESES		
	OCTUBRE 16	% VAR	DIF	ENE-OCT 16	% VAR	DIF	% VAR	DIF	
Viajeros alojados									
Españoles	911.915	6,9%	58.761	10.085.483	4,6%	448.052	5,2%	564.832	
Extranjeros	1.038.921	9,5%	89.717	8.731.711	11,7%	916.518	12,1%	1.034.223	
Total	1.950.835	8,2%	148.478	18.817.193	7,8%	1.364.568	8,2%	1.599.051	
Pernoctaciones									
Españoles	2.019.529	9,9%	181.707	27.222.033	2,8%	752.350	3,2%	926.476	
Extranjeros	3.882.250	10,8%	379.949	32.615.226	12,5%	3.632.438	12,8%	4.045.205	
Total	5.901.778	10,5%	561.654	59.837.257	7,9%	4.384.785	8,2%	4.971.678	
Estancia Media									
Españoles	2,21	-	0,06	2,70	-	-0,05	-	-0,05	
Extranjeros	3,74	-	0,05	3,74	-	0,03	-	0,02	
Total	3,03	-	0,06	3,18	-	0,00	-	0,00	
Cuota s/ total nacional									
Españoles	17,9%	-	0,78	19,1%	-	-0,33	-	-0,86	
Extranjeros	14,3%	-	0,35	12,3%	-	0,34	-	0,36	
Total	15,3%	-	0,46	14,7%	-	0,03	-	-0,18	
Empleo	43.194	8,5%	3.393	42.178	7,0%	2.748	6,8%	2.528	

Fuente: Encuestas de Ocupación. INE

	ALMERÍA								
	DATOS MENSUALES			DATOS ACUMULADOS			ÚLTIMOS DOCE MESES		
	OCTUBRE 16	% VAR	DIF	ENE-OCT 16	% VAR	DIF	% VAR	DIF	
Viajeros alojados									
Españoles	73.099	7,7%	5.212	1.180.857	4,7%	52.960	4,8%	57.661	
Extranjeros	36.321	35,8%	9.575	352.359	28,7%	78.478	27,0%	80.111	
Total	109.420	15,6%	14.788	1.533.216	9,4%	131.441	9,2%	137.776	
Pernoctaciones									
Españoles	217.522	24,8%	43.289	4.489.386	5,5%	234.903	5,8%	255.615	
Extranjeros	204.338	49,4%	67.526	2.006.965	30,2%	465.927	27,8%	467.816	
Total	421.859	35,6%	110.814	6.496.350	12,1%	700.834	11,8%	723.435	
Estancia Media									
Españoles	2,98	-	0,41	3,80	-	0,03	-	0,03	
Extranjeros	5,63	-	0,51	5,70	-	0,07	-	0,04	
Total	3,86	-	0,57	4,24	-	0,10	-	0,10	
Cuota s/ total Andalucía									
Españoles	10,8%	-	1,29	16,5%	-	0,42	-	-0,39	
Extranjeros	5,3%	-	1,36	6,2%	-	0,84	-	1,13	
Total	7,1%	-	1,32	10,9%	-	0,41	-	-0,02	
Empleo	3.201	19,2%	516	3.904	12,5%	434	12,0%	380	

Fuente: Encuestas de Ocupación. INE

	CÁDIZ								
	DATOS MENSUALES			DATOS ACUMULADOS			ÚLTIMOS DOCE MESES		
	OCTUBRE 16	% VAR	DIF	ENE-OCT 16	% VAR	DIF	% VAR	DIF	
Viajeros alojados									
Españoles	141.724	11,0%	14.049	1.760.770	4,1%	69.096	4,9%	89.416	
Extranjeros	113.142	11,5%	11.677	904.627	14,1%	111.591	14,3%	121.018	
Total	254.866	11,2%	25.726	2.665.398	7,3%	180.686	7,9%	210.433	
Pernoctaciones									
Españoles	297.042	7,7%	21.124	4.937.349	4,2%	199.530	4,8%	241.919	
Extranjeros	472.650	15,7%	64.241	3.473.455	15,3%	460.696	15,7%	501.567	
Total	769.692	12,5%	85.366	8.410.806	8,5%	660.231	9,1%	743.494	
Estancia Media									
Españoles	2,10	-	-0,07	2,80	-	0,00	-	0,00	
Extranjeros	4,18	-	0,15	3,84	-	0,04	-	0,05	
Total	3,02	-	0,03	3,16	-	0,04	-	0,03	
Cuota s/ total Andalucía									
Españoles	14,7%	-	-0,30	18,1%	-	0,24	-	0,92	
Extranjeros	12,2%	-	0,51	10,6%	-	0,25	-	0,48	
Total	13,0%	-	0,23	14,1%	-	0,08	-	0,37	
Empleo	6.736	7,6%	475	6.356	7,0%	417	7,0%	380	

Fuente: Encuestas de Ocupación. INE

* Por razones de representatividad y/o secreto estadístico, el INE no publica determinados datos mensuales en la tipología de acampamentos, por lo que no se incluyen en los resultados acumulados Baleares (ene13, feb13, mar13, abr13, oct13, nov13, dic13, ene14, feb14, mar14, oct14, nov14, dic14, ene15, feb15, mar15, oct15, nov15, dic15, ene16, feb16, mar16, abr16), Canarias (mar13, abr13, oct13, mar14, oct14, ene15, mar15, oct15, mar16, abr16), Jaén (ene13, feb13), Sevilla (ene13, feb13, feb14)



	DATOS MENSUALES			DATOS ACUMULADOS			CÓRDOBA	
	OCTUBRE 16	% VAR	DIF	ENE-OCT 16	% VAR	DIF	ÚLTIMOS DOCE MESES	
							% VAR	DIF
Viajeros alojados								
Españoles	73.864	9,3%	6.295	637.065	7,9%	46.630	7,2%	50.957
Extranjeros	55.944	-1,9%	-1.079	468.487	0,9%	3.960	1,8%	9.123
Total	129.808	4,2%	5.217	1.105.551	4,8%	50.589	4,9%	60.078
Pernoctaciones								
Españoles	125.531	7,5%	8.731	1.124.308	8,5%	87.806	8,0%	99.041
Extranjeros	88.237	-0,1%	-132	765.268	2,4%	17.698	3,7%	30.376
Total	213.768	4,2%	8.599	1.889.575	5,9%	105.503	6,3%	129.414
Estancia Media								
Españoles	1,70	-	-0,03	1,76	-	0,01	-	0,01
Extranjeros	1,58	-	0,03	1,63	-	0,02	-	0,03
Total	1,65	-	0,00	1,71	-	0,02	-	0,02
Cuota s/ total Andalucía								
Españoles	6,2%	-	-0,14	4,1%	-	0,21	-	0,20
Extranjeros	2,3%	-	-0,25	2,3%	-	-0,23	-	-0,34
Total	3,6%	-	-0,22	3,2%	-	-0,06	-	-0,08
Empleo	1.695	-0,1%	-2	1.706	4,0%	65	3,2%	53

Fuente: Encuestas de Ocupación. INE

	DATOS MENSUALES			DATOS ACUMULADOS			GRANADA	
	OCTUBRE 16	% VAR	DIF	ENE-OCT 16	% VAR	DIF	ÚLTIMOS DOCE MESES	
							% VAR	DIF
Viajeros alojados								
Españoles	140.434	2,1%	2.852	1.443.606	5,0%	69.360	4,6%	75.428
Extranjeros	147.985	1,2%	1.715	1.293.017	7,2%	86.338	7,6%	102.039
Total	288.419	1,6%	4.567	2.736.623	6,0%	155.700	6,0%	177.469
Pernoctaciones								
Españoles	296.769	3,4%	9.863	3.195.064	2,1%	66.640	1,7%	62.171
Extranjeros	318.117	0,4%	1.224	2.726.215	3,4%	89.798	3,9%	114.952
Total	614.886	1,8%	11.085	5.921.280	2,7%	156.434	2,7%	177.119
Estancia Media								
Españoles	2,11	-	0,03	2,21	-	-0,06	-	-0,06
Extranjeros	2,15	-	-0,02	2,11	-	-0,08	-	-0,07
Total	2,13	-	0,00	2,16	-	-0,07	-	-0,07
Cuota s/ total Andalucía								
Españoles	14,7%	-	-0,92	11,7%	-	-0,08	-	0,17
Extranjeros	8,2%	-	-0,85	8,4%	-	-0,74	-	-0,50
Total	10,4%	-	-0,89	9,9%	-	-0,50	-	-0,21
Empleo	4.072	1,0%	39	4.102	0,2%	9	0,8%	33

Fuente: Encuestas de Ocupación. INE

	DATOS MENSUALES			DATOS ACUMULADOS			HUELVA	
	OCTUBRE 16	% VAR	DIF	ENE-OCT 16	% VAR	DIF	ÚLTIMOS DOCE MESES	
							% VAR	DIF
Viajeros alojados								
Españoles	73.423	12,8%	8.336	958.653	4,7%	43.051	4,0%	39.513
Extranjeros	26.025	15,9%	3.565	241.281	18,1%	37.026	18,8%	39.901
Total	99.449	13,6%	11.902	1.199.935	7,2%	80.078	6,7%	79.417
Pernoctaciones								
Españoles	213.744	42,8%	64.115	3.352.237	0,7%	22.185	-0,1%	-5.052
Extranjeros	148.189	40,5%	42.679	1.312.906	28,1%	288.160	28,6%	301.761
Total	361.932	41,9%	106.793	4.665.140	7,1%	310.342	6,5%	296.704
Estancia Media								
Españoles	2,91	-	0,61	3,50	-	-0,14	-	-0,14
Extranjeros	5,69	-	1,00	5,44	-	0,42	-	0,41
Total	3,64	-	0,73	3,89	-	0,00	-	0,00
Cuota s/ total Andalucía								
Españoles	10,6%	-	2,44	12,3%	-	-0,27	-	-0,08
Extranjeros	3,8%	-	0,80	4,0%	-	0,49	-	0,45
Total	6,1%	-	1,35	7,8%	-	-0,06	-	-0,13
Empleo	3.449	41,3%	1.008	3.376	12,4%	373	11,2%	303

Fuente: Encuestas de Ocupación. INE

* Por razones de representatividad y/o secreto estadístico, el INE no publica determinados datos mensuales en la tipología de acampamentos, por lo que no se incluyen en los resultados acumulados Baleares (ene13, feb13, mar13, abr13, oct13, nov13, dic13, ene14, feb14, mar14, oct14, nov14, dic14, ene15, feb15, mar15, oct15, nov15, dic15, ene16, feb16, mar16, abr16), Canarias (mar13, abr13, oct13, mar14, oct14, ene15, mar15, oct15, mar16, abr16), Jaén (ene13, feb13), Sevilla (ene13, feb13, feb14)



	DATOS MENSUALES			DATOS ACUMULADOS			JAÉN	
	OCTUBRE 16	% VAR	DIF	ENE-OCT 16	% VAR	DIF	ÚLTIMOS DOCE MESES	
							% VAR	DIF
Viajeros alojados								
Españoles	55.882	2,2%	1.190	482.443	8,0%	35.869	8,8%	45.183
Extranjeros	9.336	-6,8%	-676	81.201	8,1%	6.074	9,5%	7.814
Total	65.218	0,8%	515	563.648	8,0%	41.949	8,9%	53.002
Pernoctaciones								
Españoles	103.133	3,3%	3.273	977.007	9,1%	81.256	9,3%	95.001
Extranjeros	15.448	4,5%	666	132.242	15,9%	18.102	16,5%	20.714
Total	118.580	3,4%	3.937	1.109.248	9,8%	99.355	10,1%	115.711
Estancia Media								
Españoles	1,85	-	0,02	2,03	-	0,02	-	0,01
Extranjeros	1,65	-	0,18	1,63	-	0,11	-	0,10
Total	1,82	-	0,05	1,97	-	0,03	-	0,02
Cuota s/ total Andalucía								
Españoles	5,1%	-	-0,33	3,6%	-	0,20	-	0,35
Extranjeros	0,4%	-	-0,02	0,4%	-	0,01	-	0,02
Total	2,0%	-	-0,14	1,9%	-	0,03	-	0,11
Empleo	1.438	-1,6%	-23	1.418	3,7%	51	4,3%	58

Fuente: Encuestas de Ocupación. INE

	DATOS MENSUALES			DATOS ACUMULADOS			MÁLAGA	
	OCTUBRE 16	% VAR	DIF	ENE-OCT 16	% VAR	DIF	ÚLTIMOS DOCE MESES	
							% VAR	DIF
Viajeros alojados								
Españoles	192.941	6,8%	12.323	2.164.691	-1,2%	-25.271	0,1%	3.251
Extranjeros	452.987	11,8%	47.925	3.788.208	12,7%	426.235	12,8%	467.533
Total	645.928	10,3%	60.249	5.952.898	7,2%	400.967	7,7%	470.787
Pernoctaciones								
Españoles	495.762	8,9%	40.512	6.489.220	-3,0%	-197.889	-2,5%	-183.198
Extranjeros	2.223.173	8,4%	173.170	18.829.839	11,5%	1.935.698	11,7%	2.158.504
Total	2.718.935	8,5%	213.683	25.319.058	7,4%	1.737.810	7,7%	1.975.308
Estancia Media								
Españoles	2,57	-	0,05	3,00	-	-0,06	-	-0,08
Extranjeros	4,91	-	-0,15	4,97	-	-0,05	-	-0,05
Total	4,21	-	-0,07	4,25	-	0,01	-	0,00
Cuota s/ total Andalucía								
Españoles	24,5%	-	-0,22	23,8%	-	-1,43	-	-1,57
Extranjeros	57,3%	-	-1,27	57,7%	-	-0,56	-	-1,19
Total	46,1%	-	-0,84	42,3%	-	-0,21	-	-0,30
Empleo	17.841	8,5%	1.399	16.656	8,2%	1.257	7,6%	1.112

Fuente: Encuestas de Ocupación. INE

	DATOS MENSUALES			DATOS ACUMULADOS			SEVILLA	
	OCTUBRE 16	% VAR	DIF	ENE-OCT 16	% VAR	DIF	ÚLTIMOS DOCE MESES	
							% VAR	DIF
Viajeros alojados								
Españoles	160.547	5,6%	8.503	1.457.394	12,0%	156.355	13,2%	203.423
Extranjeros	197.182	9,4%	17.013	1.602.523	11,6%	166.796	12,9%	206.669
Total	357.729	7,7%	25.516	3.059.917	11,8%	323.151	13,0%	410.091
Pernoctaciones								
Españoles	270.028	-3,3%	-9.198	2.657.463	10,7%	257.931	12,7%	360.992
Extranjeros	412.100	8,0%	30.578	3.368.332	11,8%	356.343	13,4%	449.500
Total	682.128	3,2%	21.380	6.025.794	11,4%	614.273	13,1%	810.492
Estancia Media								
Españoles	1,68	-	-0,15	1,82	-	-0,02	-	-0,01
Extranjeros	2,09	-	-0,03	2,10	-	0,00	-	0,01
Total	1,91	-	-0,08	1,97	-	-0,01	-	0,00
Cuota s/ total Andalucía								
Españoles	13,4%	-	-1,82	9,8%	-	0,70	-	0,41
Extranjeros	10,6%	-	-0,28	10,3%	-	-0,06	-	-0,06
Total	11,6%	-	-0,82	10,1%	-	0,31	-	0,26
Empleo	4.763	-0,4%	-20	4.660	3,1%	141	4,7%	209

Fuente: Encuestas de Ocupación. INE

* Por razones de representatividad y/o secreto estadístico, el INE no publica determinados datos mensuales en la tipología de acampamentos, por lo que no se incluyen en los resultados acumulados Baleares (ene13, feb13, mar13, abr13, oct13, nov13, dic13, ene14, feb14, mar14, oct14, nov14, dic14, ene15, feb15, mar15, oct15, nov15, dic15, ene16, feb16, mar16, abr16), Canarias (mar13, abr13, oct13, mar14, oct14, ene15, mar15, oct15, mar16, abr16), Jaén (ene13, feb13), Sevilla (ene13, feb13, feb14)



	DATOS MENSUALES			DATOS ACUMULADOS			ANDALUCÍA	
	OCTUBRE 16	% VAR	DIF	ENE-OCT 16	% VAR	DIF	ÚLTIMOS DOCE MESES	
							% VAR	DIF
ALOJAMIENTO HOTELERO								
Viajeros	1.693.879	8,2%	128.408	15.857.699	7,3%	1.082.293	7,6%	1.261.545
Pernoctaciones	4.790.345	11,6%	496.379	46.924.411	8,1%	3.527.960	8,3%	3.916.517
Personal empleado	35.854	9,0%	2.949	34.880	7,5%	2.439	7,4%	2.258
APARTAMENTOS TURÍSTICOS								
Viajeros	181.196	11,5%	18.649	1.812.458	11,6%	187.984	13,1%	233.004
Pernoctaciones	801.128	7,1%	53.097	8.430.455	6,6%	520.494	7,9%	678.588
Personal empleado	4.223	5,7%	227	4.162	4,6%	183	4,7%	183
CAMPINGS TURÍSTICOS								
Viajeros	50.904	4,8%	2.327	922.921	6,8%	59.120	7,1%	64.569
Pernoctaciones	227.982	2,8%	6.245	3.670.775	5,5%	190.792	6,0%	228.595
Personal empleado	742	9,8%	66	918	3,7%	32	3,6%	31
ALOJAMIENTO TURISMO RURAL								
Viajeros	24.856	-3,5%	-906	224.115	18,6%	35.171	17,8%	39.933
Pernoctaciones	82.323	7,8%	5.933	811.616	21,9%	145.539	19,3%	147.978
Personal empleado	2.375	6,8%	151	2.218	4,4%	94	2,6%	56
ALOJAMIENTO EXTRAHOTELERO								
Viajeros	256.956	8,5%	20.070	2.959.494	10,5%	282.275	11,6%	337.506
Pernoctaciones	1.111.433	6,2%	65.275	12.912.846	7,1%	856.825	8,0%	1.055.161
Personal empleado	7.340	6,4%	444	7.298	4,4%	309	3,9%	270
ALOJAMIENTO REGLADO								
Viajeros	1.950.835	8,2%	148.478	18.817.193	7,8%	1.364.568	8,2%	1.599.051
Pernoctaciones	5.901.778	10,5%	561.654	59.837.257	7,9%	4.384.785	8,2%	4.971.678
Personal empleado	43.194	8,5%	3.393	42.178	7,0%	2.748	6,8%	2.528

Fuente: Encuestas de Ocupación. INE

	DATOS MENSUALES			DATOS ACUMULADOS			CCAA TURÍSTICAS	
	OCTUBRE 16	% VAR	DIF	ENE-OCT 16	% VAR	DIF	ÚLTIMOS DOCE MESES	
							% VAR	DIF
ESPAÑA								
Viajeros	9.254.210	6,5%	568.341	88.206.845	7,1%	5.817.179	7,0%	6.501.609
Pernoctaciones	29.896.141	6,5%	1.822.351	297.597.925	7,3%	20.268.300	7,2%	22.019.362
Personal empeado	217.728	7,2%	14.612	210.222	5,7%	11.405	5,5%	10.328
ANDALUCÍA								
Viajeros	1.693.879	8,2%	128.408	15.857.699	7,3%	1.082.293	7,6%	1.261.545
Pernoctaciones	4.790.345	11,6%	496.379	46.924.411	8,1%	3.527.960	8,3%	3.916.517
Personal empeado	35.854	9,0%	2.949	34.880	7,5%	2.439	7,4%	2.258
BALEARES								
Viajeros	917.973	11,1%	91.671	9.486.579	9,1%	793.253	9,1%	805.962
Pernoctaciones	5.883.851	8,7%	470.646	57.732.331	6,7%	3.641.658	6,7%	3.676.510
Personal empeado	40.270	11,4%	4.120	34.668	8,7%	2.761	8,7%	2.351
CANARIAS								
Viajeros	858.159	7,9%	62.525	7.855.304	9,1%	658.416	8,4%	721.432
Pernoctaciones	6.001.399	6,7%	375.332	58.360.432	9,7%	5.178.804	8,9%	5.663.939
Personal empeado	44.310	9,7%	3.900	43.031	7,6%	3.057	7,1%	2.853
CATALUÑA								
Viajeros	1.723.228	5,9%	96.202	17.085.742	8,2%	1.294.386	7,8%	1.370.419
Pernoctaciones	4.555.380	3,0%	133.551	50.805.675	6,5%	3.097.987	6,5%	3.344.123
Personal empeado	31.835	4,0%	1.219	32.995	3,5%	1.104	3,7%	1.110
COMUNIDAD VALENCIANA								
Viajeros	716.443	9,3%	61.009	7.231.313	5,9%	400.918	6,1%	466.600
Pernoctaciones	2.401.476	6,5%	146.900	25.279.444	6,4%	1.521.953	5,9%	1.569.772
Personal empeado	15.567	7,3%	1.059	15.283	4,8%	699	3,9%	545
COMUNIDAD DE MADRID								
Viajeros	1.070.648	-2,7%	-30.004	9.672.074	3,0%	286.002	3,6%	401.849
Pernoctaciones	2.056.615	-5,4%	-118.534	18.717.381	2,5%	457.449	3,3%	704.016
Personal empeado	13.636	1,8%	247	13.546	2,6%	337	2,2%	297

Fuente: Encuestas de Ocupación. INE



	ANDALUCÍA								
	DATOS MENSUALES			DATOS ACUMULADOS			ÚLTIMOS DOCE MESES		
	OCTUBRE 16	% VAR	DIF	ENE-OCT 16	% VAR	DIF	% VAR	DIF	
Viajeros alojados									
Españoles	808.731	7,5%	56.608	8.488.486	4,2%	341.925	4,6%	422.423	
Extranjeros	885.148	8,8%	71.800	7.369.214	11,2%	740.369	11,6%	839.124	
Total	1.693.879	8,2%	128.408	15.857.699	7,3%	1.082.293	7,6%	1.261.545	
Pernoctaciones									
Españoles	1.721.628	11,2%	173.210	21.716.481	2,4%	519.210	2,5%	594.742	
Extranjeros	3.068.718	11,8%	323.170	25.207.933	13,6%	3.008.752	13,8%	3.321.777	
Total	4.790.345	11,6%	496.379	46.924.411	8,1%	3.527.960	8,3%	3.916.517	
Estancia Media									
Españoles	2,13	-	0,07	2,56	-	-0,04	-	-0,05	
Extranjeros	3,47	-	0,09	3,42	-	0,07	-	0,07	
Total	2,83	-	0,09	2,96	-	0,02	-	0,02	
Cuota s/ total nacional									
Españoles	19,1%	-	1,09	21,4%	-	-0,17	-	-0,97	
Extranjeros	14,7%	-	0,60	12,8%	-	0,46	-	0,50	
Total	16,0%	-	0,73	15,8%	-	0,12	-	-0,17	
Empleo	35.854	9,0%	2.949	34.880	7,5%	2.439	7,4%	2.258	

Fuente: Encuestas de Ocupación. INE

	ALMERÍA								
	DATOS MENSUALES			DATOS ACUMULADOS			ÚLTIMOS DOCE MESES		
	OCTUBRE 16	% VAR	DIF	ENE-OCT 16	% VAR	DIF	% VAR	DIF	
Viajeros alojados									
Españoles	65.346	9,9%	5.876	984.737	4,6%	43.639	4,4%	44.877	
Extranjeros	30.780	45,8%	9.665	295.519	34,0%	74.966	31,7%	75.467	
Total	96.126	19,3%	15.542	1.280.256	10,2%	118.606	9,6%	120.346	
Pernoctaciones									
Españoles	181.954	26,0%	37.562	3.663.223	7,3%	249.608	7,1%	255.014	
Extranjeros	174.560	71,3%	72.637	1.619.050	39,5%	458.332	37,6%	460.486	
Total	356.513	44,7%	110.198	5.282.272	15,5%	707.940	14,9%	715.500	
Estancia Media									
Españoles	2,78	-	0,36	3,72	-	0,09	-	0,09	
Extranjeros	5,67	-	0,84	5,48	-	0,22	-	0,23	
Total	3,71	-	0,65	4,13	-	0,19	-	0,19	
Cuota s/ total Andalucía									
Españoles	10,6%	-	1,24	16,9%	-	0,76	-	-0,08	
Extranjeros	5,7%	-	1,98	6,4%	-	1,19	-	1,44	
Total	7,4%	-	1,71	11,3%	-	0,72	-	0,21	
Empleo	2.713	20,6%	464	3.404	13,2%	396	12,5%	344	

Fuente: Encuestas de Ocupación. INE

	CÁDIZ								
	DATOS MENSUALES			DATOS ACUMULADOS			ÚLTIMOS DOCE MESES		
	OCTUBRE 16	% VAR	DIF	ENE-OCT 16	% VAR	DIF	% VAR	DIF	
Viajeros alojados									
Españoles	132.279	11,0%	13.060	1.452.836	4,0%	55.595	4,8%	73.329	
Extranjeros	103.455	12,5%	11.512	807.393	15,6%	108.876	15,7%	117.126	
Total	235.734	11,6%	24.572	2.260.230	7,8%	164.470	8,4%	190.454	
Pernoctaciones									
Españoles	275.960	8,8%	22.415	3.852.568	3,0%	111.216	3,7%	147.070	
Extranjeros	434.181	15,7%	58.971	3.096.558	16,3%	434.919	16,9%	474.214	
Total	710.141	12,9%	81.387	6.949.128	8,5%	546.138	9,2%	621.289	
Estancia Media									
Españoles	2,09	-	-0,04	2,65	-	-0,03	-	-0,03	
Extranjeros	4,20	-	0,12	3,84	-	0,02	-	0,04	
Total	3,01	-	0,03	3,07	-	0,02	-	0,02	
Cuota s/ total Andalucía									
Españoles	16,0%	-	-0,35	17,7%	-	0,09	-	0,85	
Extranjeros	14,1%	-	0,48	12,3%	-	0,29	-	0,55	
Total	14,8%	-	0,18	14,8%	-	0,05	-	0,37	
Empleo	6.210	8,4%	482	5.709	8,8%	460	8,6%	412	

Fuente: Encuestas de Ocupación. INE



	DATOS MENSUALES			DATOS ACUMULADOS			CÓRDOBA	
	OCTUBRE 16	% VAR	DIF	ENE-OCT 16	% VAR	DIF	ÚLTIMOS DOCE MESES	
							% VAR	DIF
Viajeros alojados								
Españoles	67.027	10,7%	6.494	576.789	7,3%	39.021	6,5%	42.000
Extranjeros	52.082	-4,1%	-2.228	429.175	-0,8%	-3.349	0,3%	1.675
Total	119.109	3,7%	4.267	1.005.963	3,7%	35.672	3,9%	43.675
Pernoctaciones								
Españoles	111.455	9,0%	9.215	979.552	7,8%	70.762	7,3%	79.734
Extranjeros	80.081	-3,2%	-2.605	667.428	-0,5%	-3.366	1,0%	7.362
Total	191.536	3,6%	6.610	1.646.979	4,3%	67.396	4,8%	87.094
Estancia Media								
Españoles	1,66	-	-0,03	1,70	-	0,01	-	0,01
Extranjeros	1,54	-	0,02	1,56	-	0,00	-	0,01
Total	1,61	-	0,00	1,64	-	0,01	-	0,01
Cuota s/ total Andalucía								
Españoles	6,5%	-	-0,13	4,5%	-	0,22	-	0,27
Extranjeros	2,6%	-	-0,40	2,6%	-	-0,37	-	-0,48
Total	4,0%	-	-0,31	3,5%	-	-0,13	-	-0,13
Empleo	1.322	-0,5%	-7	1.327	4,1%	52	3,7%	47

Fuente: Encuestas de Ocupación. INE

	DATOS MENSUALES			DATOS ACUMULADOS			GRANADA	
	OCTUBRE 16	% VAR	DIF	ENE-OCT 16	% VAR	DIF	ÚLTIMOS DOCE MESES	
							% VAR	DIF
Viajeros alojados								
Españoles	125.388	3,5%	4.223	1.270.633	4,6%	56.246	3,9%	56.671
Extranjeros	133.658	2,7%	3.570	1.149.361	6,3%	68.035	6,7%	80.542
Total	259.046	3,1%	7.794	2.419.994	5,4%	124.284	5,2%	137.215
Pernoctaciones								
Españoles	257.980	4,9%	12.121	2.706.882	1,5%	39.741	0,8%	24.374
Extranjeros	275.547	1,7%	4.526	2.294.261	2,4%	54.349	3,0%	74.242
Total	533.527	3,2%	16.646	5.001.144	1,9%	94.087	1,8%	98.613
Estancia Media								
Españoles	2,06	-	0,03	2,13	-	-0,07	-	-0,07
Extranjeros	2,06	-	-0,02	2,00	-	-0,08	-	-0,07
Total	2,06	-	0,00	2,07	-	-0,07	-	-0,07
Cuota s/ total Andalucía								
Españoles	15,0%	-	-0,89	12,5%	-	-0,12	-	0,23
Extranjeros	9,0%	-	-0,89	9,1%	-	-0,99	-	-0,69
Total	11,1%	-	-0,90	10,7%	-	-0,65	-	-0,29
Empleo	3.393	2,8%	91	3.415	0,5%	18	0,8%	27

Fuente: Encuestas de Ocupación. INE

	DATOS MENSUALES			DATOS ACUMULADOS			HUELVA	
	OCTUBRE 16	% VAR	DIF	ENE-OCT 16	% VAR	DIF	ÚLTIMOS DOCE MESES	
							% VAR	DIF
Viajeros alojados								
Españoles	63.100	19,1%	10.121	740.342	8,3%	56.666	7,0%	51.232
Extranjeros	23.484	13,7%	2.822	208.085	17,1%	30.450	17,6%	32.456
Total	86.585	17,6%	12.944	948.428	10,1%	87.118	9,1%	83.691
Pernoctaciones								
Españoles	166.685	69,4%	68.267	2.494.096	2,1%	51.900	0,6%	16.187
Extranjeros	138.171	43,7%	42.018	1.181.640	28,1%	259.363	28,5%	269.680
Total	304.855	56,7%	110.284	3.675.733	9,3%	311.260	8,2%	285.863
Estancia Media								
Españoles	2,64	-	0,78	3,37	-	-0,20	-	-0,21
Extranjeros	5,88	-	1,23	5,68	-	0,49	-	0,48
Total	3,52	-	0,88	3,88	-	-0,03	-	-0,03
Cuota s/ total Andalucía								
Españoles	9,7%	-	3,33	11,5%	-	-0,04	-	-0,07
Extranjeros	4,5%	-	1,00	4,7%	-	0,53	-	0,43
Total	6,4%	-	1,83	7,8%	-	0,08	-	-0,13
Empleo	3.006	49,6%	996	2.901	14,9%	375	14,0%	313

Fuente: Encuestas de Ocupación. INE



	DATOS MENSUALES			DATOS ACUMULADOS			JAÉN	
	OCTUBRE 16	% VAR	DIF	ENE-OCT 16	% VAR	DIF	ÚLTIMOS DOCE MESES	
							% VAR	DIF
Viajeros alojados								
Españoles	44.864	3,8%	1.636	374.759	6,5%	22.812	7,1%	29.160
Extranjeros	8.323	-10,5%	-980	72.550	8,6%	5.768	10,4%	7.673
Total	53.187	1,3%	657	447.313	6,8%	28.583	7,6%	36.836
Pernoctaciones								
Españoles	78.958	5,4%	4.078	672.764	5,7%	36.214	5,8%	42.485
Extranjeros	13.433	2,6%	345	110.605	13,5%	13.114	15,2%	16.273
Total	92.390	5,0%	4.422	783.368	6,7%	49.327	6,9%	58.756
Estancia Media								
Españoles	1,76	-	0,03	1,80	-	-0,01	-	-0,02
Extranjeros	1,61	-	0,21	1,52	-	0,06	-	0,06
Total	1,74	-	0,06	1,75	-	0,00	-	-0,01
Cuota s/ total Andalucía								
Españoles	4,6%	-	-0,25	3,1%	-	0,09	-	0,18
Extranjeros	0,4%	-	-0,04	0,4%	-	0,00	-	0,00
Total	1,9%	-	-0,12	1,7%	-	-0,02	-	0,02
Empleo	997	-5,7%	-60	977	1,5%	15	2,6%	24

Fuente: Encuestas de Ocupación. INE

	DATOS MENSUALES			DATOS ACUMULADOS			MÁLAGA	
	OCTUBRE 16	% VAR	DIF	ENE-OCT 16	% VAR	DIF	ÚLTIMOS DOCE MESES	
							% VAR	DIF
Viajeros alojados								
Españoles	167.397	6,1%	9.637	1.777.788	-3,5%	-65.325	-2,5%	-52.422
Extranjeros	356.728	11,1%	35.635	2.962.300	11,9%	315.745	12,0%	346.319
Total	524.125	9,5%	45.273	4.740.087	5,6%	250.421	5,9%	293.898
Pernoctaciones								
Españoles	418.676	9,0%	34.434	5.047.472	-4,7%	-247.843	-4,7%	-273.011
Extranjeros	1.594.609	8,6%	126.387	13.285.518	12,5%	1.476.187	12,7%	1.614.429
Total	2.013.285	8,7%	160.822	18.332.989	7,2%	1.228.346	7,2%	1.341.421
Estancia Media								
Españoles	2,50	-	0,07	2,84	-	-0,03	-	-0,06
Extranjeros	4,47	-	-0,10	4,48	-	0,02	-	0,02
Total	3,84	-	-0,03	3,87	-	0,06	-	0,05
Cuota s/ total Andalucía								
Españoles	24,3%	-	-0,50	23,2%	-	-1,74	-	-1,85
Extranjeros	52,0%	-	-1,51	52,7%	-	-0,49	-	-0,99
Total	42,0%	-	-1,11	39,1%	-	-0,35	-	-0,27
Empleo	14.026	7,9%	1.032	13.054	8,2%	989	7,8%	886

Fuente: Encuestas de Ocupación. INE

	DATOS MENSUALES			DATOS ACUMULADOS			SEVILLA	
	OCTUBRE 16	% VAR	DIF	ENE-OCT 16	% VAR	DIF	ÚLTIMOS DOCE MESES	
							% VAR	DIF
Viajeros alojados								
Españoles	143.328	4,0%	5.557	1.310.601	11,3%	133.263	12,7%	177.569
Extranjeros	176.639	7,2%	11.804	1.444.827	10,7%	139.873	12,2%	177.862
Total	319.967	5,7%	17.361	2.755.428	11,0%	273.137	12,5%	355.431
Pernoctaciones								
Españoles	229.961	-6,1%	-14.882	2.299.925	9,9%	207.614	12,2%	302.889
Extranjeros	358.137	6,2%	20.892	2.952.871	12,0%	315.850	13,8%	405.088
Total	588.098	1,0%	6.010	5.252.795	11,1%	523.462	13,1%	707.976
Estancia Media								
Españoles	1,60	-	-0,17	1,75	-	-0,02	-	-0,01
Extranjeros	2,03	-	-0,02	2,04	-	0,02	-	0,03
Total	1,84	-	-0,09	1,91	-	0,00	-	0,01
Cuota s/ total Andalucía								
Españoles	13,4%	-	-2,46	10,6%	-	0,72	-	0,47
Extranjeros	11,7%	-	-0,61	11,7%	-	-0,16	-	-0,26
Total	12,3%	-	-1,28	11,2%	-	0,30	-	0,22
Empleo	4.186	-1,2%	-51	4.094	3,4%	134	5,2%	204

Fuente: Encuestas de Ocupación. INE



	DATOS MENSUALES			DATOS ACUMULADOS			ANDALUCÍA	
	OCTUBRE 16	% VAR	DIF	ENE-OCT 16	% VAR	DIF	ÚLTIMOS DOCE MESES	
							% VAR	DIF
ALOJAMIENTO HOTELERO								
Viajeros	1.693.879	8,2%	128.408	15.857.699	7,3%	1.082.293	7,6%	1.261.545
Pernoctaciones	4.790.345	11,6%	496.379	46.924.411	8,1%	3.527.960	8,3%	3.916.517
Personal empleado	35.854	9,0%	2.949	34.880	7,5%	2.439	7,4%	2.258
APARTAMENTOS TURÍSTICOS								
Viajeros	181.196	11,5%	18.649	1.812.458	11,6%	187.984	13,1%	233.004
Pernoctaciones	801.128	7,1%	53.097	8.430.455	6,6%	520.494	7,9%	678.588
Personal empleado	4.223	5,7%	227	4.162	4,6%	183	4,7%	183
CAMPINGS TURÍSTICOS								
Viajeros	50.904	4,8%	2.327	922.921	6,8%	59.120	7,1%	64.569
Pernoctaciones	227.982	2,8%	6.245	3.670.775	5,5%	190.792	6,0%	228.595
Personal empleado	742	9,8%	66	918	3,7%	32	3,6%	31
ALOJAMIENTO TURISMO RURAL								
Viajeros	24.856	-3,5%	-906	224.115	18,6%	35.171	17,8%	39.933
Pernoctaciones	82.323	7,8%	5.933	811.616	21,9%	145.539	19,3%	147.978
Personal empleado	2.375	6,8%	151	2.218	4,4%	94	2,6%	56
ALOJAMIENTO EXTRAHOTELERO								
Viajeros	256.956	8,5%	20.070	2.959.494	10,5%	282.275	11,6%	337.506
Pernoctaciones	1.111.433	6,2%	65.275	12.912.846	7,1%	856.825	8,0%	1.055.161
Personal empleado	7.340	6,4%	444	7.298	4,4%	309	3,9%	270
ALOJAMIENTO REGLADO								
Viajeros	1.950.835	8,2%	148.478	18.817.193	7,8%	1.364.568	8,2%	1.599.051
Pernoctaciones	5.901.778	10,5%	561.654	59.837.257	7,9%	4.384.785	8,2%	4.971.678
Personal empleado	43.194	8,5%	3.393	42.178	7,0%	2.748	6,8%	2.528

Fuente: Encuestas de Ocupación. INE

	DATOS MENSUALES			DATOS ACUMULADOS			CCAA TURÍSTICAS	
	OCTUBRE 16	% VAR	DIF	ENE-OCT 16	% VAR	DIF	ÚLTIMOS DOCE MESES	
							% VAR	DIF
ESPAÑA								
Viajeros	1.692.833	10,0%	153.786	20.583.762	11,8%	2.178.471	11,8%	2.371.180
Pernoctaciones	8.609.574	9,7%	763.758	109.669.029	8,8%	8.873.168	8,8%	9.724.620
Personal empeado	56.620	7,1%	3.769	57.813	5,3%	2.910	4,9%	2.596
ANDALUCÍA								
Viajeros	256.956	8,5%	20.070	2.959.494	10,5%	282.275	11,6%	337.506
Pernoctaciones	1.111.433	6,2%	65.275	12.912.846	7,1%	856.825	8,0%	1.055.161
Personal empeado	7.340	6,4%	444	7.298	4,4%	309	3,9%	270
BALEARES								
Viajeros	146.692	29,3%	33.249	1.775.038	15,9%	244.030	15,9%	245.664
Pernoctaciones	942.322	14,4%	118.690	11.078.603	5,4%	572.199	5,5%	581.978
Personal empeado	6.549	10,3%	612	5.905	4,7%	265	4,7%	226
CANARIAS								
Viajeros	355.836	6,8%	22.757	3.343.133	12,1%	361.024	10,4%	372.257
Pernoctaciones	2.825.143	7,4%	195.476	27.384.152	10,8%	2.660.972	9,3%	2.794.148
Personal empeado	11.886	7,4%	815	11.560	5,2%	568	4,8%	528
CATALUÑA								
Viajeros	252.385	5,4%	12.988	4.256.982	7,6%	301.963	7,4%	308.951
Pernoctaciones	958.691	2,0%	18.423	22.702.080	3,6%	794.612	3,8%	856.226
Personal empeado	5.716	1,4%	80	7.581	5,7%	411	5,9%	388
COMUNIDAD VALENCIANA								
Viajeros	188.890	13,3%	22.183	2.303.610	14,5%	291.128	15,3%	331.635
Pernoctaciones	1.427.416	15,5%	192.078	16.621.523	12,4%	1.832.335	12,5%	2.033.442
Personal empeado	5.413	12,4%	597	5.406	10,1%	497	8,9%	428
COMUNIDAD DE MADRID								
Viajeros	78.271	4,5%	3.369	715.532	15,1%	94.016	16,7%	117.764
Pernoctaciones	244.085	11,3%	24.803	2.442.255	15,4%	325.450	16,8%	402.716
Personal empeado	1.364	14,0%	168	1.315	13,5%	157	12,5%	143

Fuente: Encuestas de Ocupación. INE

* Por razones de representatividad y/o secreto estadístico, el INE no publica determinados datos mensuales en la tipología de acampamentos, por lo que no se incluyen en los resultados acumulados
Baleares (ene13, feb13, mar13, abr13, oct13, nov13, dic13, ene14, feb14, mar14, oct14, nov14, dic14, ene15, feb15, mar15, oct15, nov15, dic15, ene16, feb16, mar16, abr16),
Canarias (mar13, abr13, oct13, mar14, oct14, ene15, mar15, oct15, mar16, abr16). Jaén (ene13, feb13). Sevilla (ene13, feb13, feb14)



	DATOS MENSUALES			DATOS ACUMULADOS			ANDALUCÍA	
	OCTUBRE 16	% VAR	DIF	ENE-OCT 16	% VAR	DIF	ÚLTIMOS DOCE MESES	
							% VAR	DIF
Viajeros alojados								
Españoles	103.184	2,1%	2.153	1.596.997	7,1%	106.127	8,8%	142.409
Extranjeros	153.773	13,2%	17.917	1.362.497	14,8%	176.149	15,1%	195.099
Total	256.956	8,5%	20.070	2.959.494	10,5%	282.275	11,6%	337.506
Pernoctaciones								
Españoles	297.901	2,9%	8.497	5.505.552	4,4%	233.140	5,9%	331.734
Extranjeros	813.532	7,5%	56.779	7.407.293	9,2%	623.686	9,6%	723.428
Total	1.111.433	6,2%	65.275	12.912.846	7,1%	856.825	8,0%	1.055.161
Estancia Media								
Españoles	2,89	-	0,02	3,45	-	-0,09	-	-0,09
Extranjeros	5,29	-	-0,28	5,44	-	-0,28	-	-0,28
Total	4,33	-	-0,09	4,36	-	-0,14	-	-0,15
Cuota s/ total nacional								
Españoles	12,9%	-	-0,37	13,4%	-	-0,46	-	-0,32
Extranjeros	12,9%	-	-0,44	10,8%	-	-0,01	-	-0,03
Total	12,9%	-	-0,42	11,8%	-	-0,19	-	-0,16
Empleo	7.340	6,4%	444	7.298	4,4%	309	3,9%	270

Fuente: Encuestas de Ocupación. INE

	DATOS MENSUALES			DATOS ACUMULADOS			ALMERÍA	
	OCTUBRE 16	% VAR	DIF	ENE-OCT 16	% VAR	DIF	ÚLTIMOS DOCE MESES	
							% VAR	DIF
Viajeros alojados								
Españoles	7.753	-7,9%	-664	196.120	5,0%	9.321	6,6%	12.784
Extranjeros	5.541	-1,6%	-90	56.840	6,6%	3.512	7,9%	4.644
Total	13.294	-5,4%	-754	252.960	5,3%	12.835	6,9%	17.430
Pernoctaciones								
Españoles	35.568	19,2%	5.727	826.163	-1,7%	-14.705	0,1%	601
Extranjeros	29.778	-14,6%	-5.111	387.915	2,0%	7.595	1,6%	7.330
Total	65.346	1,0%	616	1.214.078	-0,6%	-7.106	0,6%	7.935
Estancia Media								
Españoles	4,59	-	1,04	4,21	-	-0,29	-	-0,28
Extranjeros	5,37	-	-0,82	6,82	-	-0,31	-	-0,45
Total	4,92	-	0,31	4,80	-	-0,29	-	-0,31
Cuota s/ total Andalucía								
Españoles	11,9%	-	1,63	15,0%	-	-0,94	-	-1,24
Extranjeros	3,7%	-	-0,95	5,2%	-	-0,37	-	-0,07
Total	5,9%	-	-0,31	9,4%	-	-0,73	-	-0,78
Empleo	488	11,9%	52	500	8,1%	38	8,2%	36

Fuente: Encuestas de Ocupación. INE

	DATOS MENSUALES			DATOS ACUMULADOS			CÁDIZ	
	OCTUBRE 16	% VAR	DIF	ENE-OCT 16	% VAR	DIF	ÚLTIMOS DOCE MESES	
							% VAR	DIF
Viajeros alojados								
Españoles	9.445	11,7%	989	307.934	4,6%	13.501	5,3%	16.087
Extranjeros	9.687	1,7%	165	97.234	2,9%	2.715	3,9%	3.892
Total	19.132	6,4%	1.154	405.168	4,2%	16.216	5,0%	19.979
Pernoctaciones								
Españoles	21.082	-5,8%	-1.291	1.084.781	8,9%	88.314	9,3%	94.849
Extranjeros	38.469	15,9%	5.270	376.897	7,3%	25.777	7,1%	27.353
Total	59.551	7,2%	3.979	1.461.678	8,5%	114.093	8,7%	122.205
Estancia Media								
Españoles	2,23	-	-0,41	3,52	-	0,14	-	0,13
Extranjeros	3,97	-	0,48	3,88	-	0,16	-	0,12
Total	3,11	-	0,02	3,61	-	0,14	-	0,12
Cuota s/ total Andalucía								
Españoles	7,1%	-	-0,65	19,7%	-	0,80	-	1,05
Extranjeros	4,7%	-	0,34	5,1%	-	-0,09	-	-0,06
Total	5,4%	-	0,05	11,3%	-	0,14	-	0,41
Empleo	526	-1,3%	-7	648	-6,3%	-43	-4,9%	-32

Fuente: Encuestas de Ocupación. INE

* Por razones de representatividad y/o secreto estadístico, el INE no publica determinados datos mensuales en la tipología de acampamentos, por lo que no se incluyen en los resultados acumulados Baleares (ene13, feb13, mar13, abr13, oct13, nov13, dic13, ene14, feb14, mar14, oct14, nov14, dic14, ene15, feb15, mar15, oct15, nov15, dic15, ene16, feb16, mar16, abr16), Canarias (mar13, abr13, oct13, mar14, oct14, ene15, mar15, oct15, mar16, abr16), Jaén (ene13, feb13), Sevilla (ene13, feb13, feb14)



	CÓRDOBA								
	DATOS MENSUALES			DATOS ACUMULADOS			ÚLTIMOS DOCE MESES		
	OCTUBRE 16	% VAR	DIF	ENE-OCT 16	% VAR	DIF	% VAR	DIF	
Viajeros alojados									
Españoles	6.837	-2,8%	-199	60.276	14,4%	7.609	14,2%	8.957	
Extranjeros	3.862	42,4%	1.149	39.312	22,8%	7.309	21,9%	7.448	
Total	10.699	9,7%	950	99.588	17,6%	14.917	16,9%	16.403	
Pernoctaciones									
Españoles	14.076	-3,3%	-484	144.756	13,3%	17.044	12,7%	19.307	
Extranjeros	8.156	43,5%	2.473	97.840	27,4%	21.064	28,4%	23.014	
Total	22.232	9,8%	1.989	242.596	18,6%	38.107	18,2%	42.320	
Estancia Media									
Españoles	2,06	-	-0,01	2,40	-	-0,02	-	-0,03	
Extranjeros	2,11	-	0,02	2,49	-	0,09	-	0,13	
Total	2,08	-	0,00	2,44	-	0,02	-	0,03	
Cuota s/ total Andalucía									
Españoles	4,7%	-	-0,31	2,6%	-	0,21	-	0,04	
Extranjeros	1,0%	-	0,25	1,3%	-	0,19	-	0,14	
Total	2,0%	-	0,07	1,9%	-	0,18	-	0,09	
Empleo	373	1,4%	5	379	3,7%	13	1,7%	6	

Fuente: Encuestas de Ocupación. INE

	GRANADA								
	DATOS MENSUALES			DATOS ACUMULADOS			ÚLTIMOS DOCE MESES		
	OCTUBRE 16	% VAR	DIF	ENE-OCT 16	% VAR	DIF	% VAR	DIF	
Viajeros alojados									
Españoles	15.046	-8,4%	-1.371	172.973	8,2%	13.114	10,3%	18.757	
Extranjeros	14.327	-11,5%	-1.855	143.656	14,6%	18.303	15,9%	21.497	
Total	29.373	-9,9%	-3.227	316.629	11,0%	31.416	12,7%	40.254	
Pernoctaciones									
Españoles	38.789	-5,5%	-2.258	488.182	5,8%	26.899	7,3%	37.797	
Extranjeros	42.570	-7,2%	-3.302	431.954	8,9%	35.449	9,2%	40.710	
Total	81.359	-6,4%	-5.561	920.136	7,3%	62.347	8,2%	78.506	
Estancia Media									
Españoles	2,58	-	0,08	2,82	-	-0,06	-	-0,08	
Extranjeros	2,97	-	0,14	3,01	-	-0,16	-	-0,19	
Total	2,77	-	0,10	2,91	-	-0,10	-	-0,12	
Cuota s/ total Andalucía									
Españoles	13,0%	-	-1,16	8,9%	-	0,12	-	0,11	
Extranjeros	5,2%	-	-0,83	5,8%	-	-0,01	-	0,03	
Total	7,3%	-	-0,99	7,1%	-	0,01	-	0,06	
Empleo	679	-7,1%	-52	688	-1,3%	-9	0,8%	5	

Fuente: Encuestas de Ocupación. INE

	HUELVA								
	DATOS MENSUALES			DATOS ACUMULADOS			ÚLTIMOS DOCE MESES		
	OCTUBRE 16	% VAR	DIF	ENE-OCT 16	% VAR	DIF	% VAR	DIF	
Viajeros alojados									
Españoles	10.323	-14,7%	-1.785	218.311	-5,9%	-13.615	-4,7%	-11.719	
Extranjeros	2.541	41,3%	743	33.196	24,7%	6.576	26,5%	7.445	
Total	12.864	-7,5%	-1.042	251.507	-2,7%	-7.040	-1,6%	-4.274	
Pernoctaciones									
Españoles	47.059	-8,1%	-4.152	858.141	-3,3%	-29.715	-2,3%	-21.239	
Extranjeros	10.018	7,1%	661	131.266	28,1%	28.797	29,1%	32.081	
Total	57.077	-5,8%	-3.491	989.407	-0,1%	-918	1,1%	10.841	
Estancia Media									
Españoles	4,56	-	0,33	3,93	-	0,10	-	0,10	
Extranjeros	3,94	-	-1,26	3,95	-	0,10	-	0,08	
Total	4,44	-	0,08	3,93	-	0,10	-	0,10	
Cuota s/ total Andalucía									
Españoles	15,8%	-	-1,90	15,6%	-	-1,25	-	-0,36	
Extranjeros	1,2%	-	-0,01	1,8%	-	0,26	-	0,37	
Total	5,1%	-	-0,65	7,7%	-	-0,55	-	-0,13	
Empleo	443	2,8%	12	475	-0,4%	-2	-2,2%	-10	

Fuente: Encuestas de Ocupación. INE

* Por razones de representatividad y/o secreto estadístico, el INE no publica determinados datos mensuales en la tipología de acampamentos, por lo que no se incluyen en los resultados acumulados Baleares (ene13, feb13, mar13, abr13, oct13, nov13, dic13, ene14, feb14, mar14, oct14, nov14, dic14, ene15, feb15, mar15, oct15, nov15, dic15, ene16, feb16, mar16, abr16), Canarias (mar13, abr13, oct13, mar14, oct14, ene15, mar15, oct15, mar16, abr16), Jaén (ene13, feb13), Sevilla (ene13, feb13, feb14)



	DATOS MENSUALES			DATOS ACUMULADOS			JAÉN	
	OCTUBRE 16	% VAR	DIF	ENE-OCT 16	% VAR	DIF	ÚLTIMOS DOCE MESES	
							% VAR	DIF
Viajeros alojados								
Españoles	11.018	-3,9%	-446	107.684	13,8%	13.057	15,2%	16.023
Extranjeros	1.013	42,9%	304	8.651	3,7%	306	1,6%	141
Total	12.031	-1,2%	-142	116.335	13,0%	13.366	14,2%	16.166
Pernoctaciones								
Españoles	24.175	-3,2%	-805	304.243	17,4%	45.042	18,5%	52.516
Extranjeros	2.015	18,9%	321	21.637	30,0%	4.988	24,1%	4.441
Total	26.190	-1,8%	-485	325.880	18,1%	50.028	18,9%	56.955
Estancia Media								
Españoles	2,19	-	0,02	2,83	-	0,09	-	0,08
Extranjeros	1,99	-	-0,40	2,50	-	0,51	-	0,46
Total	2,18	-	-0,01	2,80	-	0,12	-	0,11
Cuota s/ total Andalucía								
Españoles	8,1%	-	-0,52	5,5%	-	0,61	-	0,76
Extranjeros	0,2%	-	0,02	0,3%	-	0,05	-	0,10
Total	2,4%	-	-0,19	2,5%	-	0,24	-	0,42
Empleo	441	9,2%	37	441	9,1%	37	8,6%	34

Fuente: Encuestas de Ocupación. INE

	DATOS MENSUALES			DATOS ACUMULADOS			MÁLAGA	
	OCTUBRE 16	% VAR	DIF	ENE-OCT 16	% VAR	DIF	ÚLTIMOS DOCE MESES	
							% VAR	DIF
Viajeros alojados								
Españoles	25.544	11,8%	2.686	386.903	11,5%	40.054	14,7%	55.673
Extranjeros	96.259	14,6%	12.290	825.908	15,4%	110.490	15,4%	121.214
Total	121.803	14,0%	14.976	1.212.811	14,2%	150.546	15,2%	176.889
Pernoctaciones								
Españoles	77.086	8,6%	6.078	1.441.748	3,6%	49.954	6,0%	89.813
Extranjeros	628.564	8,0%	46.783	5.544.321	9,0%	459.511	9,6%	544.075
Total	705.650	8,1%	52.861	6.986.069	7,9%	509.464	8,9%	633.887
Estancia Media								
Españoles	3,02	-	-0,09	3,73	-	-0,29	-	-0,30
Extranjeros	6,53	-	-0,40	6,71	-	-0,39	-	-0,36
Total	5,79	-	-0,32	5,76	-	-0,34	-	-0,34
Cuota s/ total Andalucía								
Españoles	25,9%	-	1,34	26,2%	-	-0,21	-	-0,76
Extranjeros	77,3%	-	0,39	74,8%	-	-0,11	-	-0,99
Total	63,5%	-	1,09	54,1%	-	0,38	-	-0,52
Empleo	3.815	10,6%	367	3.602	8,0%	268	6,9%	226

Fuente: Encuestas de Ocupación. INE

	DATOS MENSUALES			DATOS ACUMULADOS			SEVILLA	
	OCTUBRE 16	% VAR	DIF	ENE-OCT 16	% VAR	DIF	ÚLTIMOS DOCE MESES	
							% VAR	DIF
Viajeros alojados								
Españoles	17.219	20,6%	2.946	146.793	18,7%	23.092	17,7%	25.854
Extranjeros	20.543	34,0%	5.209	157.696	20,6%	26.923	19,9%	28.807
Total	37.762	27,5%	8.155	304.489	19,7%	50.014	18,8%	54.660
Pernoctaciones								
Españoles	40.067	16,5%	5.684	357.538	16,4%	50.317	15,9%	58.103
Extranjeros	53.963	21,9%	9.686	415.461	10,8%	40.493	10,6%	44.412
Total	94.030	19,5%	15.370	772.999	13,3%	90.811	13,1%	102.516
Estancia Media								
Españoles	2,33	-	-0,08	2,44	-	-0,05	-	-0,04
Extranjeros	2,63	-	-0,26	2,63	-	-0,23	-	-0,23
Total	2,49	-	-0,17	2,54	-	-0,14	-	-0,13
Cuota s/ total Andalucía								
Españoles	13,4%	-	1,57	6,5%	-	0,67	-	0,40
Extranjeros	6,6%	-	0,78	5,6%	-	0,08	-	0,48
Total	8,5%	-	0,94	6,0%	-	0,33	-	0,45
Empleo	577	5,7%	31	566	1,3%	7	0,9%	5

Fuente: Encuestas de Ocupación. INE

* Por razones de representatividad y/o secreto estadístico, el INE no publica determinados datos mensuales en la tipología de acampamentos, por lo que no se incluyen en los resultados acumulados Baleares (ene13, feb13, mar13, abr13, oct13, nov13, dic13, ene14, feb14, mar14, oct14, nov14, dic14, ene15, feb15, mar15, oct15, nov15, dic15, ene16, feb16, mar16, abr16), Canarias (mar13, abr13, oct13, mar14, oct14, ene15, mar15, oct15, mar16, abr16), Jaén (ene13, feb13), Sevilla (ene13, feb13, feb14)