



INFORME MENSUAL DE COYUNTURA ALOJAMIENTO REGLADO ANDALUCÍA

COYUNTURA TURÍSTICA
NOVIEMBRE 16



ÍNDICE DE CONTENIDOS

- 1 | COYUNTURA TURÍSTICA: ALOJAMIENTO REGLADO**
- 2 | COYUNTURA TURÍSTICA: ALOJAMIENTO HOTELERO**
- 3 | COYUNTURA TURÍSTICA: ALOJAMIENTO EXTRAHOTELERO**

1 | ALOJAMIENTO REGLADO

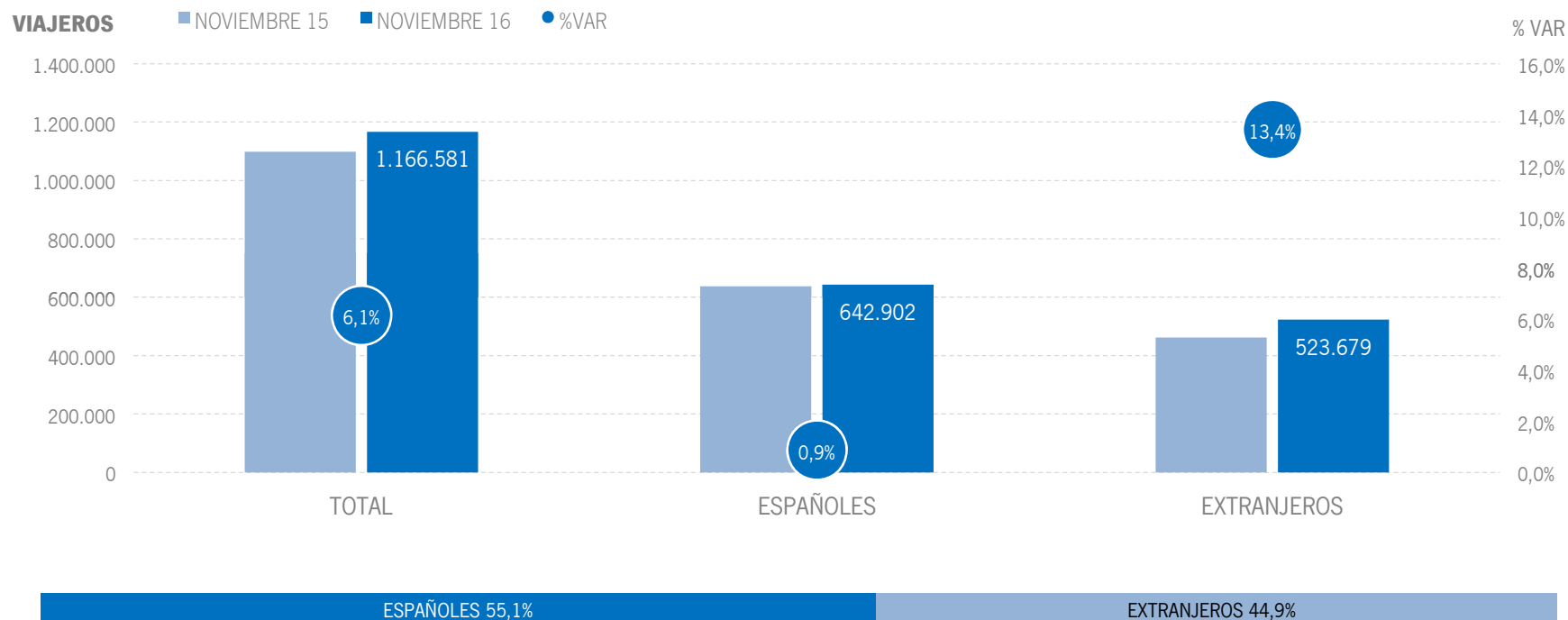
* Por razones de representatividad y/o secreto estadístico, el INE no publica determinados datos mensuales en la tipología de acampamentos, por lo que no se incluyen en los resultados acumulados:

Baleares (ene13, feb13, mar13, abr13, oct13, nov13, dic13, ene14, feb14, mar14, oct14, nov14, dic14, ene15, feb15, mar15, oct15, nov15, dic.15, ene16, feb16, mar16, abr16, nov16),

Canarias (mar13, abr13, oct13, mar14, oct14, ene15, mar15, oct15, mar16, abr16), Jaén (ene13, feb13), Sevilla (ene13, feb13, feb14)

ALOJAMIENTO REGLADO | VIAJEROS

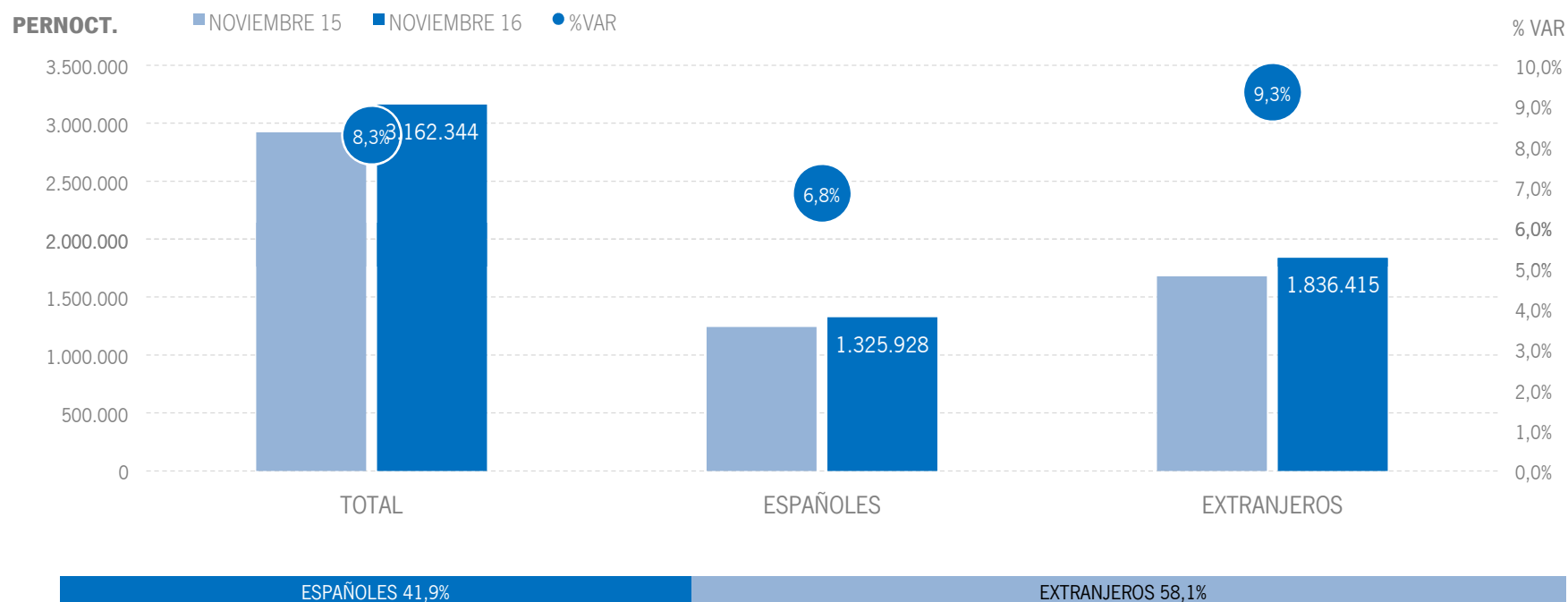
Los alojamientos reglados andaluces han recibido un total de 1,17 millones de viajeros en noviembre de 2016, lo que supone un aumento del +6,1% respecto al mismo mes del año anterior. Los viajeros españoles crecen solo un +0,9%, mientras que los extranjeros presentan un incremento del +13,4%.



Fuente: Encuestas de Ocupación. INE

ALOJAMIENTO REGLADO | PERNOCTACIONES

Estos viajeros han realizado un total de 3,16 millones de pernoctaciones, un +8,3% más que en noviembre de 2015. El incremento de pernoctaciones se ha producido gracias al crecimiento registrado tanto en el mercado internacional, que presenta una subida del +9,3%, como en el nacional (+6,8%).

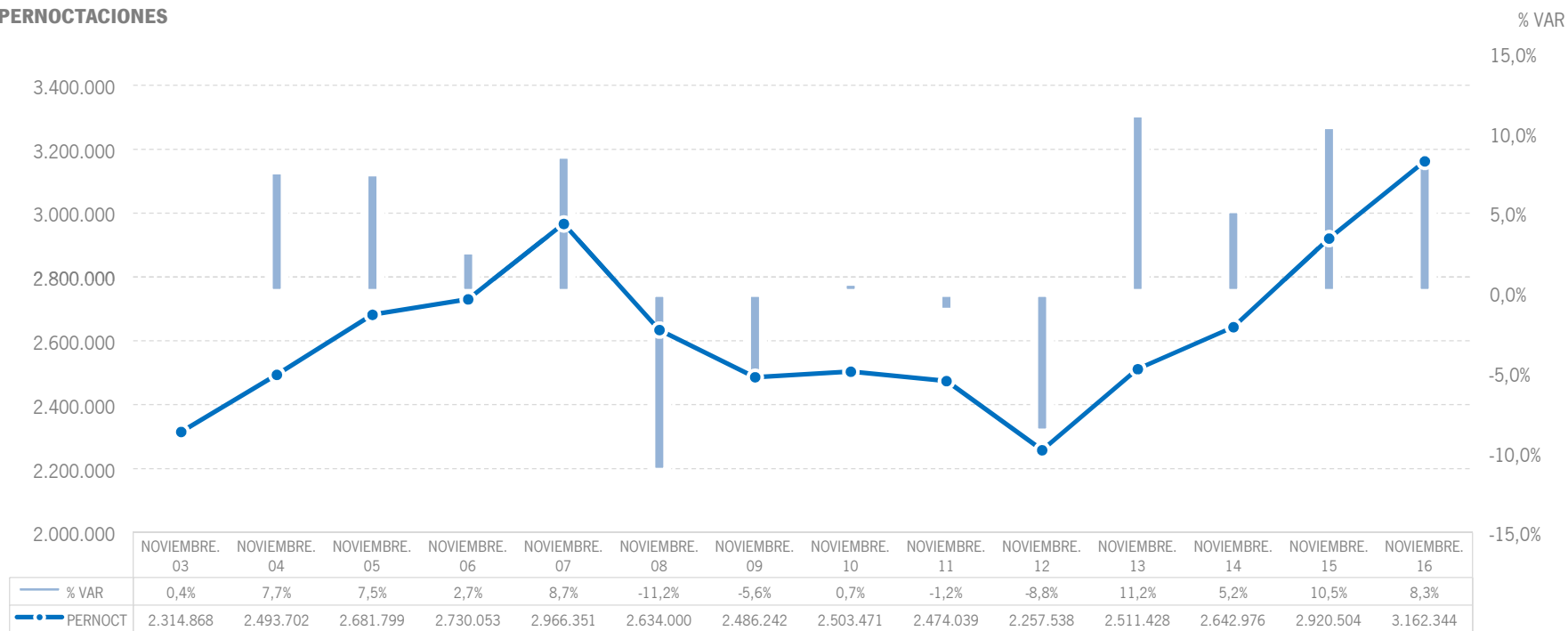


Fuente: Encuestas de Ocupación. INE

ALOJAMIENTO REGLADO | EVOLUCIÓN PERNOCTACIONES

Estos 3,16 millones de pernoctaciones suponen el mejor mes de noviembre de la serie en términos absolutos, superando ampliamente las cifras pre-crisis.

PERNOCTACIONES



Fuente: Encuestas de Ocupación. INE

ALOJAMIENTO REGLADO | POSICIÓN ANDALUCÍA (PERNOCTACIONES)

Andalucía ocupa la segunda posición en el ranking de movimiento reglado de España, captando el 14,1% de las pernoctaciones realizadas en los establecimientos reglados españoles.

PERNOCTACIONES TOTAL		NOVIEMBRE 16	% VAR	CUOTA
1	Canarias	8.411.516	3,9%	37,6%
2	Andalucía	3.162.344	8,3%	14,1%
3	Cataluña	2.603.441	2,3%	11,6%
4	C. Valenciana	2.601.828	18,5%	11,6%
5	Madrid	1.859.425	-3,0%	8,3%
6	Baleares	476.012	28,7%	2,1%
Total	España	22.365.660	5,7%	100,0%

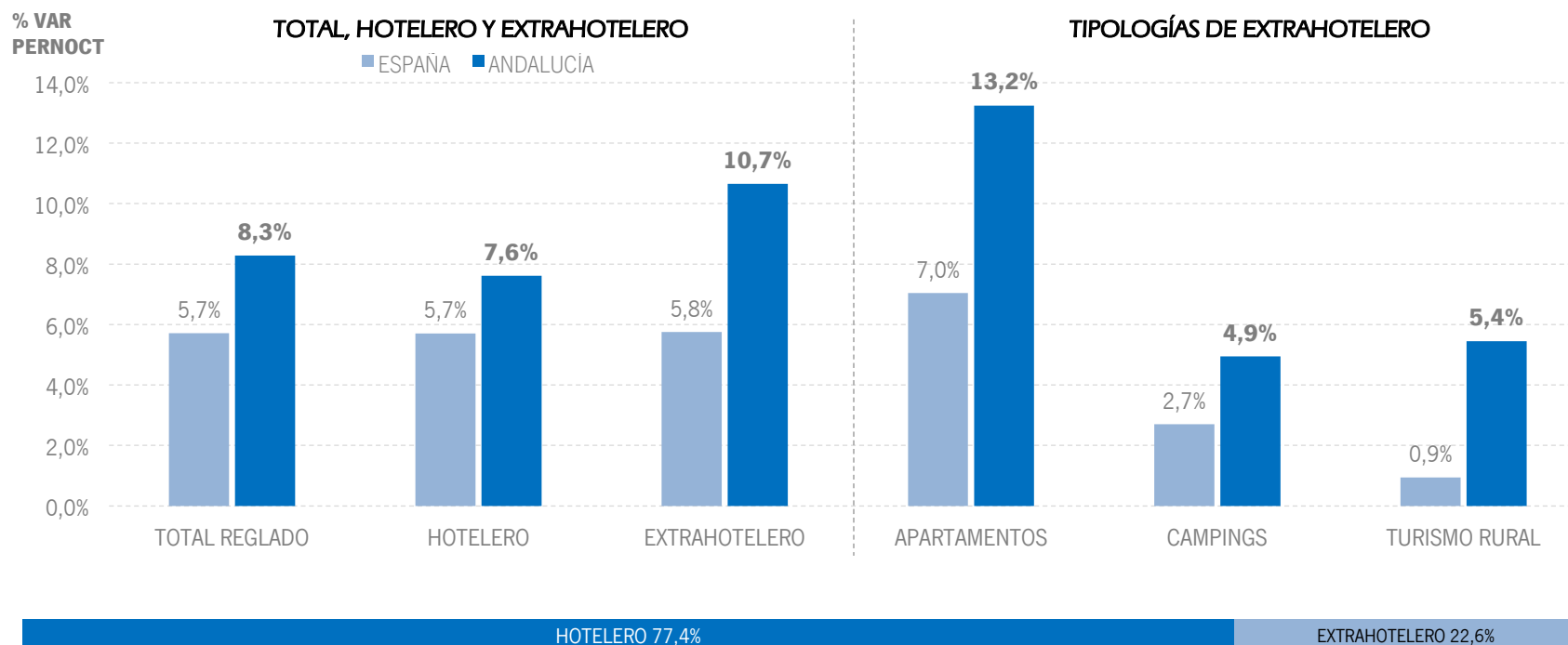
PERNOCTACIONES ESPAÑOLES		NOVIEMBRE 16	% VAR	CUOTA
1	Andalucía	1.325.928	6,8%	17,8%
2	C. Valenciana	987.844	22,9%	13,2%
3	Cataluña	935.196	4,1%	12,5%
4	Madrid	922.187	-6,4%	12,4%
5	Canarias	562.556	4,8%	7,5%
6	Baleares	126.217	60,8%	1,7%
Total	España	7.457.821	5,4%	100,0%

PERNOCTACIONES EXTRANJEROS		NOVIEMBRE 16	% VAR	CUOTA
1	Canarias	7.848.960	3,9%	52,6%
2	Andalucía	1.836.415	9,3%	12,3%
3	Cataluña	1.668.244	1,4%	11,2%
4	C. Valenciana	1.613.983	16,0%	10,8%
5	Madrid	937.236	0,5%	6,3%
6	Baleares	349.796	20,0%	2,3%
Total	España	14.907.841	5,9%	100,0%

Fuente: Encuestas de Ocupación. INE

ALOJAMIENTO REGLADO | PERNOCTACIONES TIPOLOGÍA

En noviembre de 2016, Andalucía presenta resultados por encima de la media nacional tanto en alojamientos hoteleros como en extrahoteleros, destacando la tipología de apartamentos turísticos.



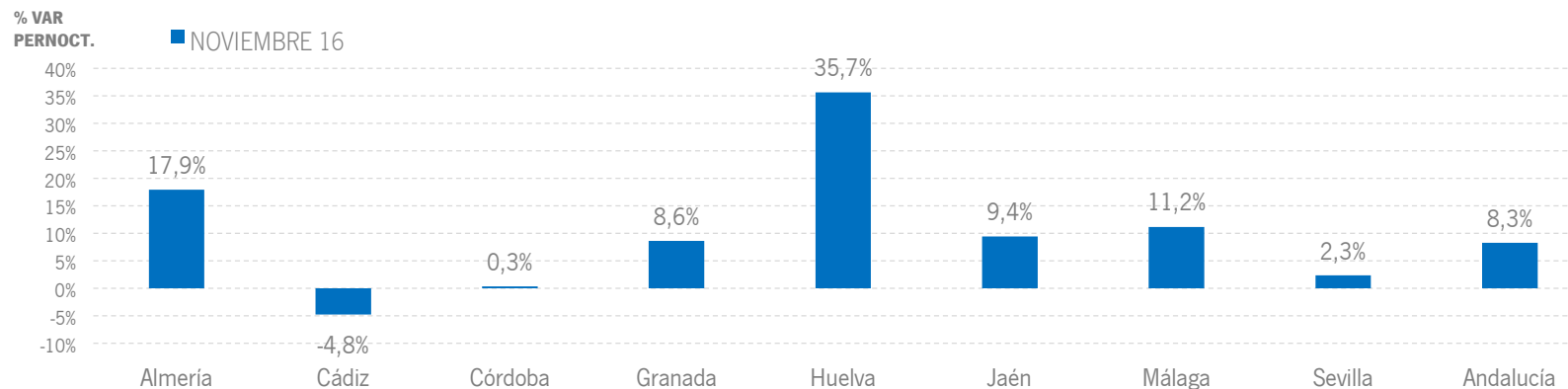
Fuente: Encuestas de Ocupación. INE

ALOJAMIENTO REGLADO | RESULTADOS PROVINCIALES

En noviembre de 2016 la mayoría de las provincias andaluzas presentan tasas de variación positivas tanto en viajeros como en pernoctaciones, destacando Almería y Huelva, que muestran crecimientos que rondan y/o superan el +20%.

NOVIEMBRE 16	VIAJEROS	% VAR	CUOTA	PERNOCT.	% VAR	CUOTA
Almería	62.717	18,0%	5,4%	194.667	17,9%	6,2%
Cádiz	109.585	-2,6%	9,4%	273.739	-4,8%	8,7%
Córdoba	92.276	3,1%	7,9%	150.929	0,3%	4,8%
Granada	206.055	8,1%	17,7%	407.141	8,6%	12,9%
Huelva	43.416	20,0%	3,7%	118.654	35,7%	3,8%
Jaén	44.303	8,1%	3,8%	77.809	9,4%	2,5%
Málaga	338.710	5,0%	29,0%	1.426.447	11,2%	45,1%
Sevilla	269.521	6,3%	23,1%	512.961	2,3%	16,2%
Andalucía	1.166.581	6,1%	100,0%	3.162.344	8,3%	100,0%

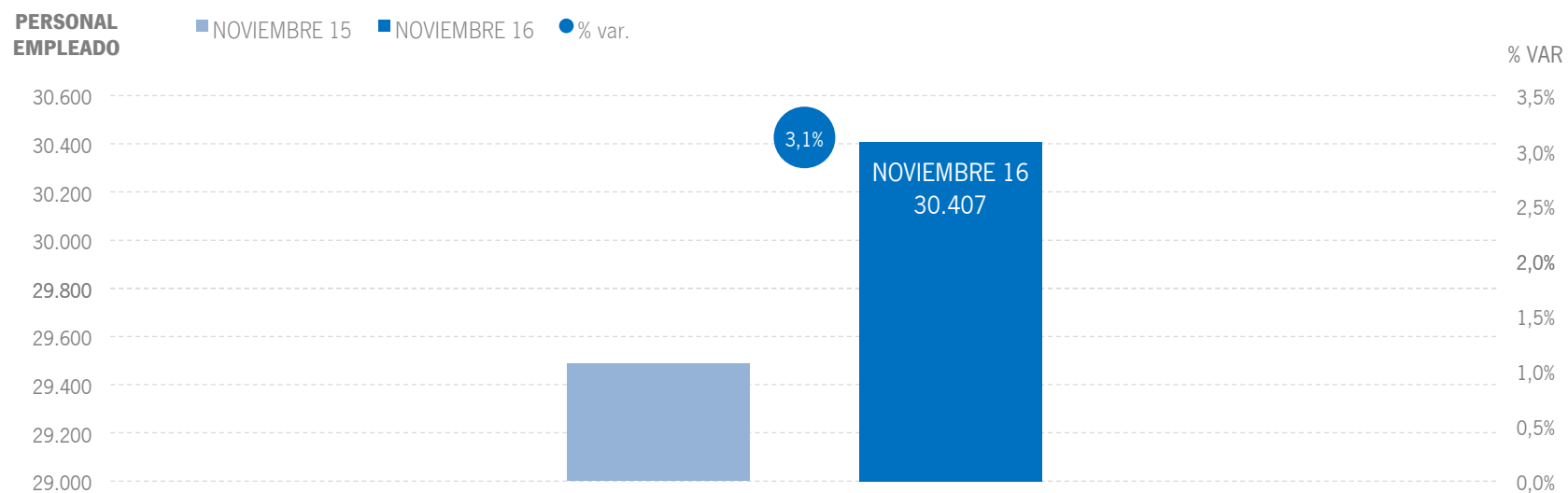
Fuente: Encuestas de Ocupación. INE



Fuente: Encuestas de Ocupación. INE

ALOJAMIENTO REGLADO | EMPLEO

30,4 mil empleos en los establecimientos reglados andaluces, aumento del +3,1% respecto a noviembre del año anterior.

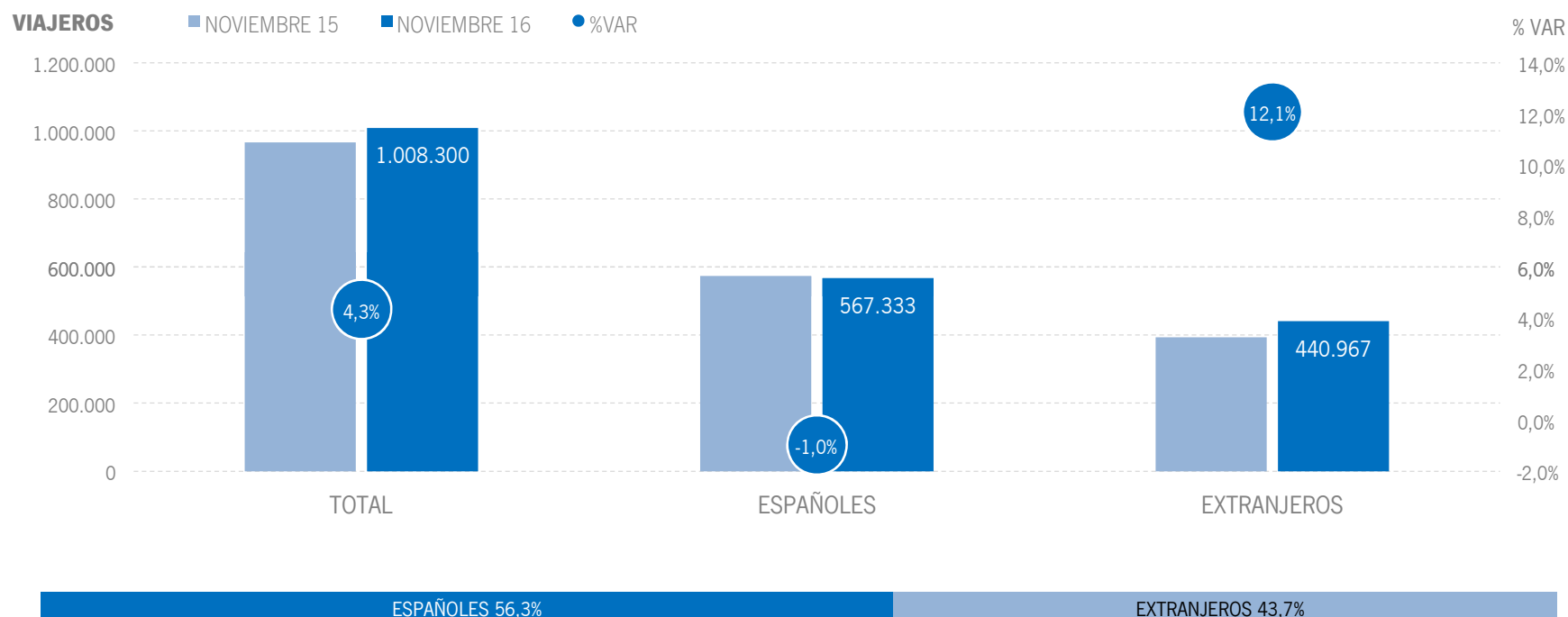


Fuente: Encuestas de Ocupación. INE

2 | ALOJAMIENTO HOTELERO

ALOJAMIENTO HOTELERO | VIAJEROS

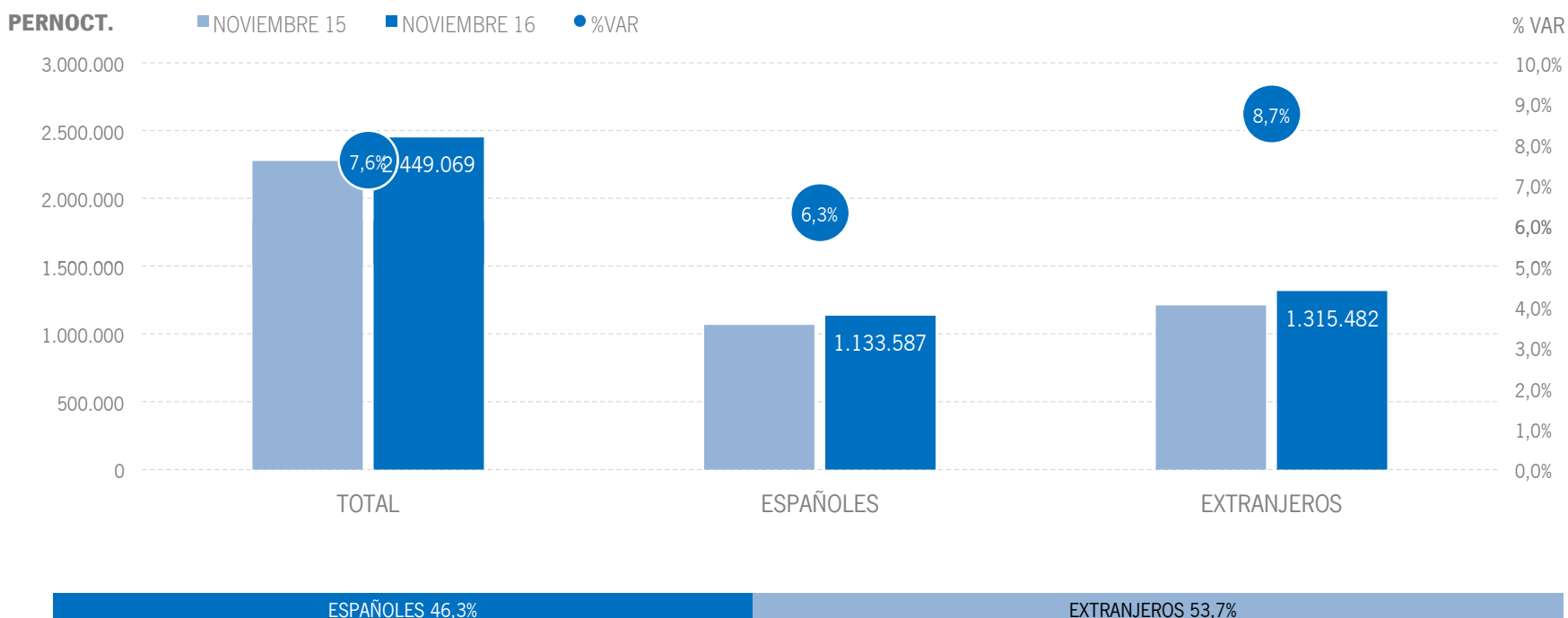
Los alojamientos hoteleros andaluces han recibido un total de 1 millón de viajeros en noviembre de 2016, lo que supone un crecimiento del +4,3% respecto al mismo mes del año anterior. En noviembre los viajeros nacionales decrecen un -1% y el mercado extranjero registra un ascenso del +12,1%.



Fuente: Encuestas de Ocupación. INE

ALOJAMIENTO HOTELERO | PERNOCTACIONES

Estos viajeros han realizado un total de 2,45 millones de pernoctaciones, un +7,6% más que en noviembre de 2015. El incremento se ha producido gracias a los resultados positivos registrados tanto por el mercado nacional, que ha experimentado una tasa de variación del +6,3%, como por el internacional (+8,7%).

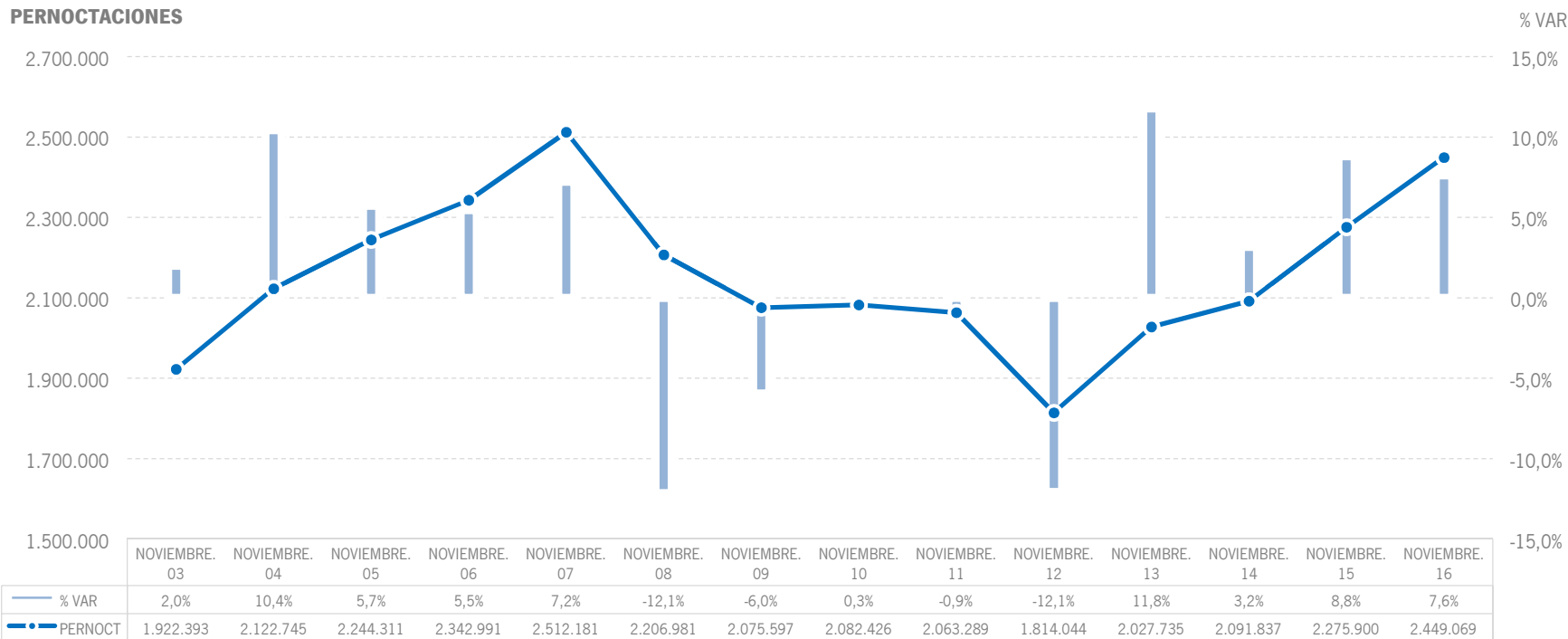


Fuente: Encuestas de Ocupación. INE

ALOJAMIENTO HOTELERO | EVOLUCIÓN PERNOCTACIONES

En términos absolutos, estos 2,45 millones de pernoctaciones suponen el mejor mes de noviembre de los últimos nueve años, superado únicamente por noviembre de 2007.

PERNOCTACIONES



Fuente: Encuestas de Ocupación. INE

ALOJAMIENTO HOTELERO | POSICIÓN ANDALUCÍA (PERNOCTACIONES)

Andalucía ocupa la segunda posición en el ranking de movimiento hotelero de España con una cuota del 14,6%, mostrando un crecimiento superior a la media nacional en este mes. Además, continúa liderando el ranking de pernoctaciones de nacionales.

PERNOCTACIONES TOTAL		NOVIEMBRE 16	% VAR	CUOTA
1	Canarias	5.620.099	4,2%	33,5%
2	Andalucía	2.449.069	7,6%	14,6%
3	Cataluña	2.285.673	4,0%	13,6%
4	C. Valenciana	1.673.490	19,5%	10,0%
5	Madrid	1.673.478	-3,9%	10,0%
6	Baleares	418.903	30,1%	2,5%
Total	España	16.767.874	5,7%	100,0%

PERNOCTACIONES ESPAÑOLES		NOVIEMBRE 16	% VAR	CUOTA
1	Andalucía	1.133.587	6,3%	18,3%
2	C. Valenciana	811.800	21,8%	13,1%
3	Madrid	811.292	-8,0%	13,1%
4	Cataluña	733.657	10,0%	11,9%
5	Canarias	407.471	0,4%	6,6%
6	Baleares	116.783	63,1%	1,9%
Total	España	6.183.830	5,5%	100,0%

PERNOCTACIONES EXTRANJEROS		NOVIEMBRE 16	% VAR	CUOTA
1	Canarias	5.212.628	4,6%	49,2%
2	Cataluña	1.552.016	1,4%	14,7%
3	Andalucía	1.315.482	8,7%	12,4%
4	Madrid	862.185	0,4%	8,1%
5	C. Valenciana	861.690	17,4%	8,1%
6	Baleares	302.121	20,6%	2,9%
Total	España	10.584.044	5,8%	100,0%

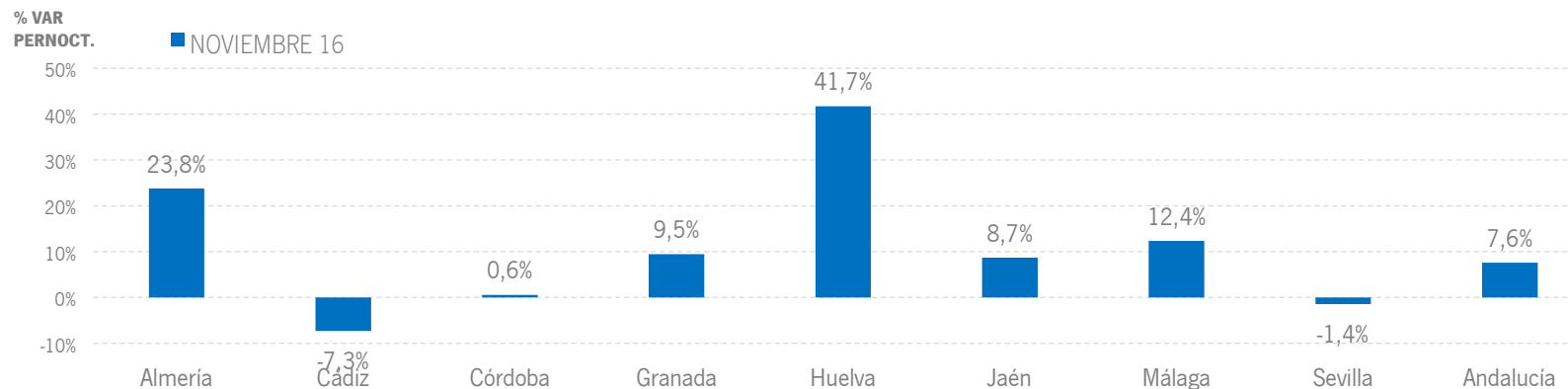
Fuente: Encuestas de Ocupación. INE

ALOJAMIENTO HOTELERO | RESULTADOS PROVINCIALES

En noviembre de 2016, la mayoría de las provincias andaluzas presentan resultados positivos tanto en viajeros como en pernoctaciones, entre los que cabe destacar los datos de Huelva y Almería, que crecen a dos dígitos en ambas variables.

NOVIEMBRE 16	VIAJEROS	% VAR	CUOTA	PERNOCT.	% VAR	CUOTA
Almería	54.100	17,3%	5,4%	139.056	23,8%	5,7%
Cádiz	99.373	-4,2%	9,9%	239.260	-7,3%	9,8%
Córdoba	86.086	2,6%	8,5%	138.004	0,6%	5,6%
Granada	190.704	9,5%	18,9%	357.124	9,5%	14,6%
Huelva	33.790	28,7%	3,4%	91.728	41,7%	3,7%
Jaén	37.941	6,9%	3,8%	64.102	8,7%	2,6%
Málaga	267.633	2,1%	26,5%	979.617	12,4%	40,0%
Sevilla	238.672	1,8%	23,7%	440.180	-1,4%	18,0%
Andalucía	1.008.300	4,3%	100,0%	2.449.069	7,6%	100,0%

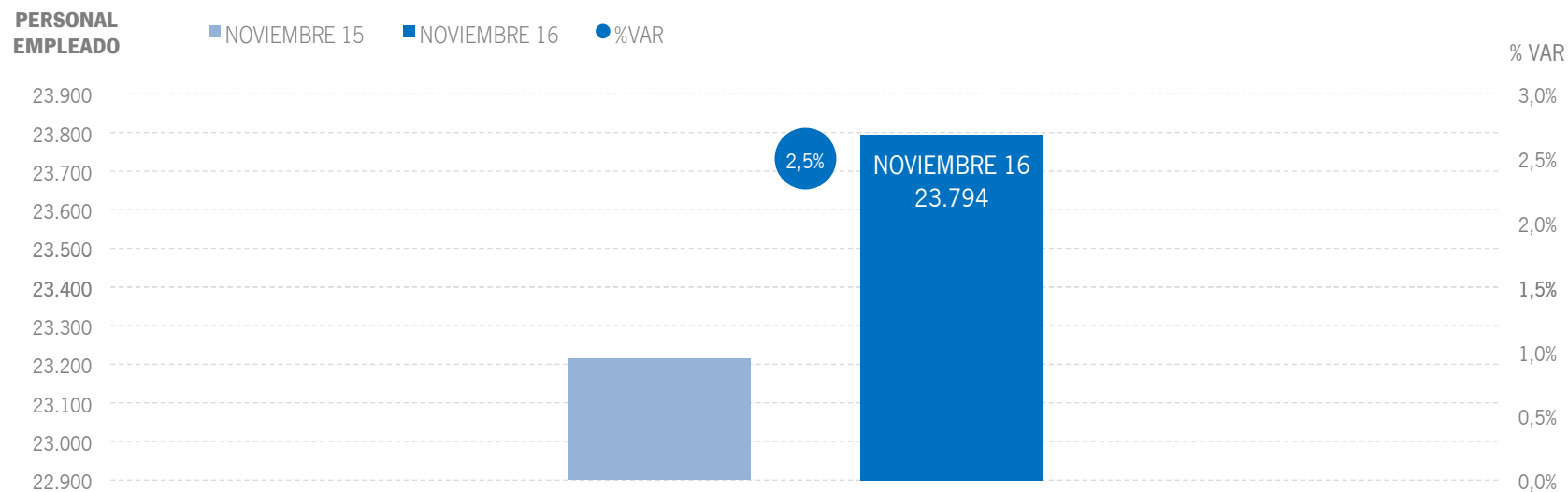
Fuente: Encuestas de Ocupación. INE



Fuente: Encuestas de Ocupación. INE

ALOJAMIENTO HOTELERO | EMPLEO

23,8 mil empleos en los establecimientos hoteleros andaluces, lo que supone un aumento del +2,5% respecto a noviembre del año anterior.



Fuente: Encuestas de Ocupación. INE

3 | ALOJAMIENTO EXTRAHOTELERO

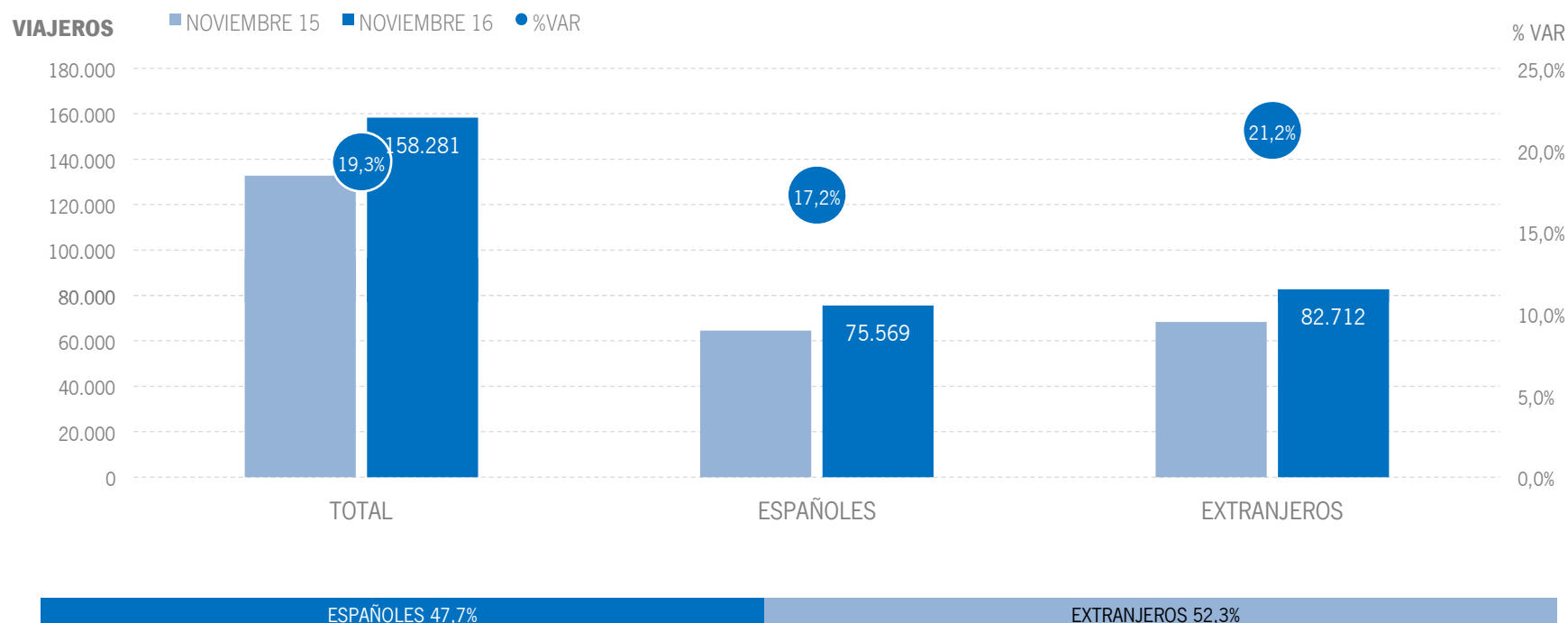
* Por razones de representatividad y/o secreto estadístico, el INE no publica determinados datos mensuales en la tipología de acampamentos, por lo que no se incluyen en los resultados acumulados:

Baleares (ene13, feb13, mar13, abr13, oct13, nov13, dic13, ene14, feb14, mar14, oct14, nov14, dic14, ene15, feb15, mar15, oct15, nov15, dic.15, ene16, feb16, mar16, abr16, nov16),

Canarias (mar13, abr13, oct13, mar14, oct14, ene15, mar15, oct15, mar16, abr16), Jaén (ene13, feb13), Sevilla (ene13, feb13, feb14)

ALOJAMIENTO EXTRAHOTELERO | VIAJEROS

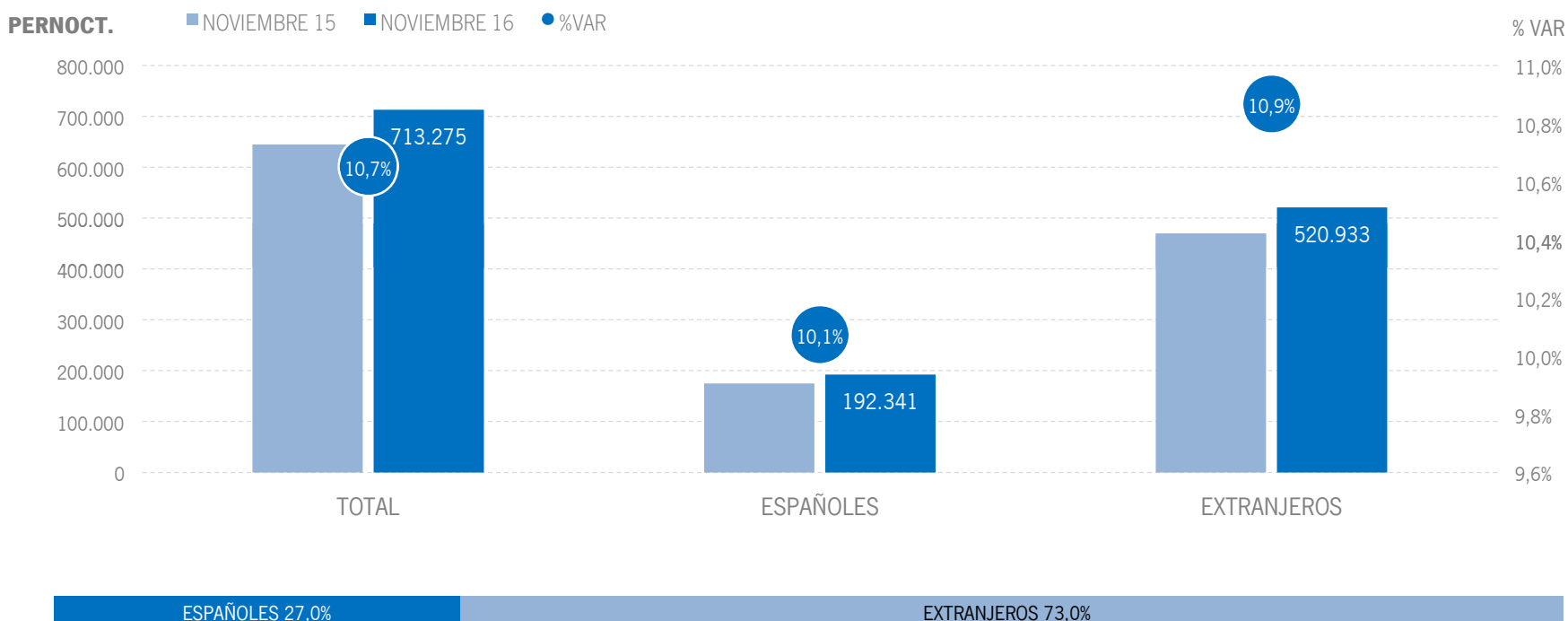
Los alojamientos extrahoteleros andaluces han alcanzado los 158 mil viajeros en noviembre de 2016, lo que supone un crecimiento del +19,3% respecto al mismo mes del año anterior. Los viajeros españoles y extranjeros experimentaron sendos crecimientos, siendo superior el del mercado internacional (+21,2%) que el del mercado nacional (+17,2%).



Fuente: Encuestas de Ocupación. INE

ALOJAMIENTO EXTRAHOTELERO | PERNOCTACIONES

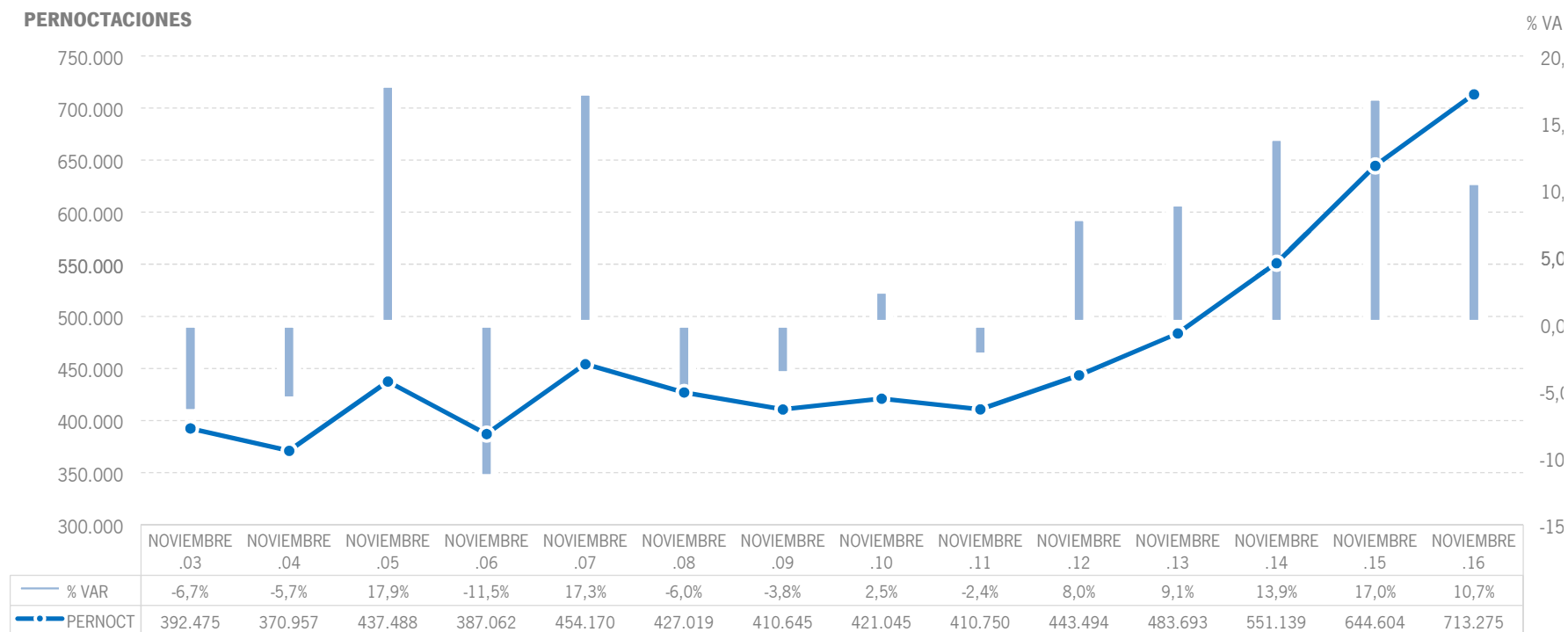
Estos viajeros han realizado 713 mil pernoctaciones, un crecimiento del +10,7% respecto a noviembre de 2015. El incremento de pernoctaciones extranjeras (+10,9%) ha sido muy parecido al experimentado por el mercado nacional (+10,1%).



Fuente: Encuestas de Ocupación. INE

ALOJAMIENTO EXTRAHOTELERO | EVOLUCIÓN PERNOCTACIONES

Esta cifra de 713 mil pernoctaciones supone, en términos absolutos, el mejor registro del mes de noviembre en el destino andaluz desde que se tienen datos.



Fuente: Encuestas de Ocupación. INE

ALOJAMIENTO EXTRAHOTELERO | POSICIÓN ANDALUCÍA (PERNOCTACIONES)

Andalucía ocupa la tercera posición en el ranking de movimiento extrahotelero de España, captando el 12,7% de las pernoctaciones realizadas en los establecimientos extrahoteleros españoles. En noviembre, Andalucía registra un incremento superior a la media nacional.

PERNOCTACIONES TOTAL		NOVIEMBRE 16	% VAR	CUOTA
1	Canarias	2.791.417	3,4%	49,9%
2	C. Valenciana	928.338	16,7%	16,6%
3	Andalucía	713.275	10,7%	12,7%
4	Cataluña	317.768	-8,2%	5,7%
5	Madrid	185.947	5,2%	3,3%
6	Baleares	57.109	19,1%	1,0%
Total	España	5.597.786	5,8%	100,0%

PERNOCTACIONES ESPAÑOLES		NOVIEMBRE 16	% VAR	CUOTA
1	Cataluña	201.539	-12,7%	15,8%
2	Andalucía	192.341	10,1%	15,1%
3	C. Valenciana	176.044	27,8%	13,8%
4	Canarias	155.085	18,4%	12,2%
5	Madrid	110.895	7,4%	8,7%
6	Baleares	9.434	37,4%	0,7%
Total	España	1.273.991	4,7%	100,0%

PERNOCTACIONES EXTRANJEROS		NOVIEMBRE 16	% VAR	CUOTA
1	Canarias	2.636.332	2,6%	61,0%
2	C. Valenciana	752.293	14,4%	17,4%
3	Andalucía	520.933	10,9%	12,0%
4	Cataluña	116.228	0,7%	2,7%
5	Madrid	75.051	2,2%	1,7%
6	Baleares	47.675	16,1%	1,1%
Total	España	4.323.797	6,1%	100,0%

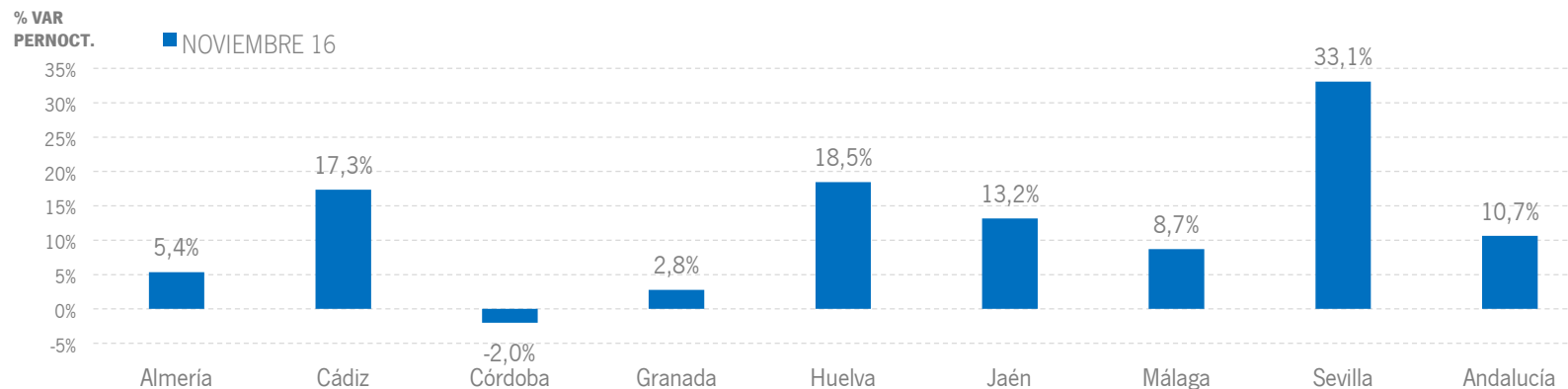
Fuente: Encuestas de Ocupación. INE

ALOJAMIENTO EXTRAHOTELERO | RESULTADOS PROVINCIALES

En noviembre de 2016, la mayoría de las provincias andaluzas muestran tasas de variación positivas, tanto en viajeros como en pernoctaciones, destacando Sevilla con importantes crecimientos en ambas variables.

NOVIEMBRE 16	VIAJEROS	% VAR	CUOTA	PERNOCT.	% VAR	CUOTA
Almería	8.617	22,7%	5,4%	55.611	5,4%	7,8%
Cádiz	10.212	16,6%	6,5%	34.479	17,3%	4,8%
Córdoba	6.190	10,0%	3,9%	12.925	-2,0%	1,8%
Granada	15.351	-6,4%	9,7%	50.017	2,8%	7,0%
Huelva	9.626	-2,9%	6,1%	26.926	18,5%	3,8%
Jaén	6.362	15,8%	4,0%	13.707	13,2%	1,9%
Málaga	71.077	17,8%	44,9%	446.830	8,7%	62,6%
Sevilla	30.849	61,2%	19,5%	72.781	33,1%	10,2%
Andalucía	158.281	19,3%	100,0%	713.275	10,7%	100,0%

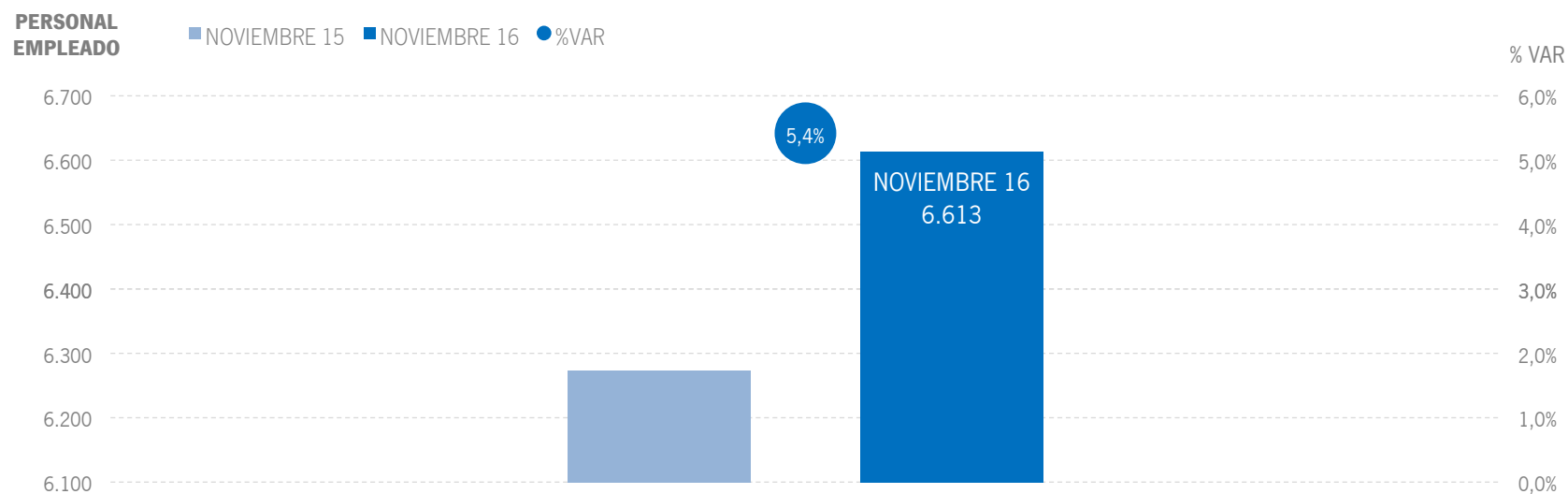
Fuente: Encuestas de Ocupación. INE



Fuente: Encuestas de Ocupación. INE

ALOJAMIENTO EXTRAHOTELERO | EMPLEO

Los alojamientos extrahoteleros de Andalucía han empleado a 6,6 mil personas como media en el mes de noviembre, lo que supone un aumento del +5,4% respecto al mismo mes del año anterior.



Fuente: Encuestas de Ocupación. INE

* | ANEXO TABLAS



	DATOS MENSUALES			DATOS ACUMULADOS			ANDALUCÍA	
	NOVIEMBRE 16	% VAR	DIF	ENE-NOV 16	% VAR	DIF	ÚLTIMOS DOCE MESES	
							% VAR	DIF
ALOJAMIENTO HOTELERO								
Viajeros	1.008.300	4,3%	41.995	16.865.999	7,1%	1.124.288	7,2%	1.203.909
Pernoctaciones	2.449.069	7,6%	173.169	49.373.480	8,1%	3.701.129	8,2%	3.905.623
Personal empleado	23.794	2,5%	580	33.872	7,2%	2.270	7,1%	2.188
APARTAMENTOS TURÍSTICOS								
Viajeros	115.242	24,7%	22.822	1.927.700	12,3%	210.806	13,3%	239.008
Pernoctaciones	499.228	13,2%	58.388	8.929.683	6,9%	578.882	7,6%	660.863
Personal empleado	3.754	5,0%	178	4.125	4,6%	182	4,6%	178
CAMPINGS TURÍSTICOS								
Viajeros	24.942	4,6%	1.104	947.863	6,8%	60.224	7,0%	63.836
Pernoctaciones	169.096	4,9%	7.962	3.839.871	5,5%	198.754	5,8%	220.861
Personal empleado	660	4,4%	28	894	3,7%	32	3,8%	32
ALOJAMIENTO TURISMO RURAL								
Viajeros	18.097	10,1%	1.665	242.212	17,9%	36.836	17,5%	39.597
Pernoctaciones	44.951	5,4%	2.321	856.567	20,9%	147.860	19,3%	148.643
Personal empleado	2.199	6,5%	134	2.216	4,6%	98	3,6%	77
ALOJAMIENTO EXTRAHOTELERO								
Viajeros	158.281	19,3%	25.591	3.117.775	11,0%	307.866	11,7%	342.441
Pernoctaciones	713.275	10,7%	68.671	13.626.121	7,3%	925.496	7,8%	1.030.367
Personal empleado	6.613	5,4%	340	7.236	4,5%	312	4,2%	288
ALOJAMIENTO REGLADO								
Viajeros	1.166.581	6,1%	67.586	19.983.774	7,7%	1.432.154	7,9%	1.546.350
Pernoctaciones	3.162.344	8,3%	241.840	62.999.601	7,9%	4.626.625	8,1%	4.935.990
Personal empleado	30.407	3,1%	920	41.108	6,7%	2.582	6,6%	2.476

Fuente: Encuestas de Ocupación. INE

	DATOS MENSUALES			DATOS ACUMULADOS			CCAA TURÍSTICAS	
	NOVIEMBRE 16	% VAR	DIF	ENE-NOV 16	% VAR	DIF	ÚLTIMOS DOCE MESES	
							% VAR	DIF
ESPAÑA								
Viajeros	6.710.500	4,6%	293.668	115.501.107	7,7%	8.289.318	7,7%	8.723.550
Pernoctaciones	22.365.660	5,7%	1.209.587	429.632.614	7,6%	30.351.055	7,6%	31.814.215
Personal empeado	201.404	4,8%	9.190	261.978	5,6%	13.849	5,4%	13.216
ANDALUCÍA								
Viajeros	1.166.581	6,1%	67.586	19.983.774	7,7%	1.432.154	7,9%	1.546.350
Pernoctaciones	3.162.344	8,3%	241.840	62.999.601	7,9%	4.626.625	8,1%	4.935.990
Personal empeado	30.407	3,1%	920	41.108	6,7%	2.582	6,6%	2.476
BALEARES								
Viajeros	111.661	22,3%	20.330	11.373.278	10,3%	1.057.613	10,3%	1.068.054
Pernoctaciones	476.012	28,7%	106.041	69.286.946	6,6%	4.319.898	6,7%	4.353.252
Personal empeado	5.582	21,9%	1.001	37.392	8,2%	2.842	8,3%	2.645
CANARIAS								
Viajeros	1.054.517	2,2%	22.848	12.252.954	9,3%	1.042.288	9,0%	1.096.088
Pernoctaciones	8.411.516	3,9%	319.337	94.156.100	9,5%	8.159.113	9,1%	8.532.885
Personal empeado	56.642	6,3%	3.376	54.777	7,0%	3.602	6,8%	3.505
CATALUÑA								
Viajeros	1.110.416	4,5%	48.242	22.453.140	7,9%	1.644.591	7,6%	1.654.846
Pernoctaciones	2.603.441	2,3%	59.508	76.111.196	5,5%	3.952.107	5,4%	4.044.670
Personal empeado	27.299	2,5%	667	39.370	3,8%	1.438	3,8%	1.418
COMUNIDAD VALENCIANA								
Viajeros	641.411	14,0%	78.580	10.176.334	8,2%	770.626	8,6%	848.896
Pernoctaciones	2.601.828	18,5%	405.832	44.502.795	9,2%	3.760.120	9,4%	3.995.385
Personal empeado	17.603	11,5%	1.821	20.409	6,5%	1.253	6,1%	1.153
COMUNIDAD DE MADRID								
Viajeros	955.301	-0,6%	-5.832	11.342.907	3,4%	374.186	3,4%	407.057
Pernoctaciones	1.859.425	-3,0%	-57.831	23.019.061	3,3%	725.068	3,5%	831.064
Personal empeado	14.997	2,8%	404	14.874	3,4%	486	3,1%	449

Fuente: Encuestas de Ocupación. INE

* Por razones de representatividad y/o secreto estadístico, el INE no publica determinados datos mensuales en la tipología de acampamentos, por lo que no se incluyen en los resultados acumulados
Baleares (ene13, feb13, mar13, abr13, oct13, nov13, dic13, ene14, feb14, mar14, oct14, nov14, dic14, ene15, feb15, mar15, oct15, nov15, dic15, ene16, feb16, mar16, abr16, nov16),
Canarias (mar13, abr13, oct13, mar14, oct14, ene15, mar15, oct15, mar16, abr16). Jaén (ene13, feb13). Sevilla (ene13, feb13, feb14)



	ANDALUCÍA								
	DATOS MENSUALES			DATOS ACUMULADOS			ÚLTIMOS DOCE MESES		
	NOVIEMBRE 16	% VAR	DIF	ENE-NOV 16	% VAR	DIF	% VAR	DIF	
Viajeros alojados									
Españoles	642.902	0,9%	5.572	10.728.385	4,4%	453.624	4,8%	523.047	
Extranjeros	523.679	13,4%	62.013	9.255.390	11,8%	978.531	11,9%	1.023.305	
Total	1.166.581	6,1%	67.586	19.983.774	7,7%	1.432.154	7,9%	1.546.350	
Pernoctaciones									
Españoles	1.325.928	6,8%	84.977	28.547.961	3,0%	837.327	3,5%	1.011.798	
Extranjeros	1.836.415	9,3%	156.862	34.451.641	12,4%	3.789.300	12,3%	3.924.194	
Total	3.162.344	8,3%	241.840	62.999.601	7,9%	4.626.625	8,1%	4.935.990	
Estancia Media									
Españoles	2,06	-	0,12	2,66	-	-0,04	-	-0,03	
Extranjeros	3,51	-	-0,13	3,72	-	0,02	-	0,02	
Total	2,71	-	0,05	3,15	-	0,01	-	0,01	
Cuota s/ total nacional									
Españoles	17,8%	-	0,25	19,0%	-	-0,30	-	-0,86	
Extranjeros	12,3%	-	0,39	12,3%	-	0,34	-	0,36	
Total	14,1%	-	0,33	14,7%	-	0,04	-	-0,18	
Empleo	30.407	3,1%	920	41.108	6,7%	2.582	6,6%	2.476	

Fuente: Encuestas de Ocupación. INE

	ALMERÍA								
	DATOS MENSUALES			DATOS ACUMULADOS			ÚLTIMOS DOCE MESES		
	NOVIEMBRE 16	% VAR	DIF	ENE-NOV 16	% VAR	DIF	% VAR	DIF	
Viajeros alojados									
Españoles	46.581	18,7%	7.342	1.227.438	5,2%	60.302	5,4%	65.618	
Extranjeros	16.136	16,0%	2.230	368.495	28,0%	80.708	27,0%	80.601	
Total	62.717	18,0%	9.571	1.595.933	9,7%	141.012	9,7%	146.221	
Pernoctaciones									
Españoles	107.353	20,2%	18.010	4.596.739	5,8%	252.913	6,3%	280.549	
Extranjeros	87.314	15,3%	11.571	2.094.279	29,5%	477.498	28,3%	476.213	
Total	194.667	17,9%	29.581	6.691.017	12,3%	730.415	12,4%	756.766	
Estancia Media									
Españoles	2,30	-	0,03	3,74	-	0,02	-	0,03	
Extranjeros	5,41	-	-0,04	5,68	-	0,07	-	0,06	
Total	3,10	-	0,00	4,19	-	0,10	-	0,10	
Cuota s/ total Andalucía									
Españoles	8,1%	-	0,90	16,1%	-	0,43	-	-0,39	
Extranjeros	4,8%	-	0,24	6,1%	-	0,81	-	1,13	
Total	6,2%	-	0,50	10,6%	-	0,41	-	-0,02	
Empleo	1.897	5,0%	91	3.722	12,1%	403	12,0%	381	

Fuente: Encuestas de Ocupación. INE

	CÁDIZ								
	DATOS MENSUALES			DATOS ACUMULADOS			ÚLTIMOS DOCE MESES		
	NOVIEMBRE 16	% VAR	DIF	ENE-NOV 16	% VAR	DIF	% VAR	DIF	
Viajeros alojados									
Españoles	68.045	-9,3%	-6.974	1.828.815	3,5%	62.122	3,8%	70.419	
Extranjeros	41.540	10,8%	4.053	946.167	13,9%	115.644	13,7%	116.931	
Total	109.585	-2,6%	-2.921	2.774.983	6,8%	177.765	7,0%	187.349	
Pernoctaciones									
Españoles	130.340	-13,1%	-19.592	5.067.689	3,7%	179.938	3,8%	193.126	
Extranjeros	143.399	4,3%	5.872	3.616.854	14,8%	466.568	14,7%	475.123	
Total	273.739	-4,8%	-13.721	8.684.545	8,0%	646.510	8,1%	668.254	
Estancia Media									
Españoles	1,92	-	-0,08	2,77	-	0,00	-	0,00	
Extranjeros	3,45	-	-0,22	3,82	-	0,03	-	0,04	
Total	2,50	-	-0,06	3,13	-	0,03	-	0,03	
Cuota s/ total Andalucía									
Españoles	9,8%	-	-2,25	17,8%	-	0,11	-	0,92	
Extranjeros	7,8%	-	-0,38	10,5%	-	0,22	-	0,48	
Total	8,7%	-	-1,19	13,8%	-	0,01	-	0,37	
Empleo	3.486	-2,3%	-82	6.095	6,5%	372	6,2%	339	

Fuente: Encuestas de Ocupación. INE

* Por razones de representatividad y/o secreto estadístico, el INE no publica determinados datos mensuales en la tipología de acampamentos, por lo que no se incluyen en los resultados acumulados Baleares (ene13, feb13, mar13, abr13, oct13, nov13, dic13, ene14, feb14, mar14, oct14, nov14, dic14, ene15, feb15, mar15, oct15, nov15, dic15, ene16, feb16, mar16, abr16, nov16). Canarias (mar13, abr13, oct13, mar14, oct14, ene15, mar15, oct15, mar16, abr16). Jaén (ene13, feb13). Sevilla (ene13, feb13, feb14)



	CÓRDOBA								
	DATOS MENSUALES			DATOS ACUMULADOS			ÚLTIMOS DOCE MESES		
	NOVIEMBRE 16	% VAR	DIF	ENE-NOV 16	% VAR	DIF	% VAR	DIF	
Viajeros alojados									
Españoles	62.431	3,6%	2.190	699.496	7,5%	48.820	7,5%	53.167	
Extranjeros	29.845	2,0%	595	498.332	0,9%	4.555	1,2%	6.413	
Total	92.276	3,1%	2.786	1.197.827	4,7%	53.375	4,9%	59.580	
Pernoctaciones									
Españoles	103.607	0,6%	576	1.227.915	7,8%	88.382	7,6%	94.560	
Extranjeros	47.322	-0,1%	-52	812.590	2,2%	17.646	2,5%	21.021	
Total	150.929	0,3%	524	2.040.504	5,5%	106.027	5,6%	115.579	
Estancia Media									
Españoles	1,66	-	-0,05	1,76	-	0,00	-	0,00	
Extranjeros	1,59	-	-0,03	1,63	-	0,02	-	0,02	
Total	1,64	-	-0,05	1,70	-	0,01	-	0,01	
Cuota s/ total Andalucía									
Españoles	7,8%	-	-0,49	4,3%	-	0,19	-	0,20	
Extranjeros	2,6%	-	-0,24	2,4%	-	-0,23	-	-0,34	
Total	4,8%	-	-0,38	3,2%	-	-0,08	-	-0,08	
Empleo	1.631	0,9%	14	1.699	3,7%	61	3,2%	52	

Fuente: Encuestas de Ocupación. INE

	GRANADA								
	DATOS MENSUALES			DATOS ACUMULADOS			ÚLTIMOS DOCE MESES		
	NOVIEMBRE 16	% VAR	DIF	ENE-NOV 16	% VAR	DIF	% VAR	DIF	
Viajeros alojados									
Españoles	124.633	7,5%	8.664	1.568.239	5,2%	78.024	5,0%	81.104	
Extranjeros	81.422	9,1%	6.780	1.374.439	7,3%	93.118	7,3%	98.288	
Total	206.055	8,1%	15.443	2.942.678	6,2%	171.143	6,0%	179.392	
Pernoctaciones									
Españoles	240.736	10,2%	22.354	3.435.800	2,7%	88.994	2,5%	91.349	
Extranjeros	166.404	6,3%	9.931	2.892.619	3,6%	99.729	3,6%	105.984	
Total	407.141	8,6%	32.286	6.328.421	3,1%	188.720	3,0%	197.330	
Estancia Media									
Españoles	1,93	-	0,05	2,19	-	-0,05	-	-0,05	
Extranjeros	2,04	-	-0,05	2,10	-	-0,08	-	-0,07	
Total	1,98	-	0,01	2,15	-	-0,06	-	-0,06	
Cuota s/ total Andalucía									
Españoles	18,2%	-	0,56	12,0%	-	-0,04	-	0,17	
Extranjeros	9,1%	-	-0,25	8,4%	-	-0,71	-	-0,50	
Total	12,9%	-	0,04	10,0%	-	-0,47	-	-0,21	
Empleo	3.473	1,0%	36	4.045	0,3%	12	0,6%	24	

Fuente: Encuestas de Ocupación. INE

	HUELVA								
	DATOS MENSUALES			DATOS ACUMULADOS			ÚLTIMOS DOCE MESES		
	NOVIEMBRE 16	% VAR	DIF	ENE-NOV 16	% VAR	DIF	% VAR	DIF	
Viajeros alojados									
Españoles	37.285	21,9%	6.706	995.938	5,3%	49.757	5,6%	54.775	
Extranjeros	6.130	9,6%	535	247.411	17,9%	37.561	18,5%	39.508	
Total	43.416	20,0%	7.240	1.243.351	7,6%	87.318	8,0%	94.283	
Pernoctaciones									
Españoles	94.728	54,2%	33.308	3.446.965	1,6%	55.493	2,0%	67.086	
Extranjeros	23.925	-8,1%	-2.116	1.336.831	27,2%	286.044	27,3%	290.391	
Total	118.654	35,7%	31.194	4.783.794	7,7%	341.536	7,9%	357.475	
Estancia Media									
Españoles	2,54	-	0,53	3,46	-	-0,12	-	-0,12	
Extranjeros	3,90	-	-0,75	5,40	-	0,40	-	0,37	
Total	2,73	-	0,32	3,85	-	0,00	-	0,00	
Cuota s/ total Andalucía									
Españoles	7,1%	-	2,19	12,1%	-	-0,16	-	-0,08	
Extranjeros	1,3%	-	-0,25	3,9%	-	0,45	-	0,45	
Total	3,8%	-	0,76	7,6%	-	-0,02	-	-0,13	
Empleo	1.365	11,8%	144	3.193	12,4%	352	12,1%	326	

Fuente: Encuestas de Ocupación. INE

* Por razones de representatividad y/o secreto estadístico, el INE no publica determinados datos mensuales en la tipología de acampamentos, por lo que no se incluyen en los resultados acumulados Baleares (ene13, feb13, mar13, abr13, oct13, nov13, dic13, ene14, feb14, mar14, oct14, nov14, dic14, ene15, feb15, mar15, oct15, nov15, dic15, ene16, feb16, mar16, abr16, nov16). Canarias (mar13, abr13, oct13, mar14, oct14, ene15, mar15, oct15, mar16, abr16). Jaén (ene13, feb13). Sevilla (ene13, feb13, feb14)



	DATOS MENSUALES			DATOS ACUMULADOS			JAÉN	
	NOVIEMBRE 16	% VAR	DIF	ENE-NOV 16	% VAR	DIF	ÚLTIMOS DOCE MESES	
							% VAR	DIF
Viajeros alojados								
Españoles	39.167	7,5%	2.734	521.610	8,0%	38.603	8,9%	45.816
Extranjeros	5.136	12,6%	573	86.337	8,3%	6.647	9,4%	7.850
Total	44.303	8,1%	3.308	607.951	8,0%	45.257	8,9%	53.673
Pernoctaciones								
Españoles	69.433	9,0%	5.731	1.046.440	9,1%	86.987	9,8%	100.398
Extranjeros	8.376	13,3%	983	140.618	15,7%	19.085	16,1%	20.506
Total	77.809	9,4%	6.715	1.187.057	9,8%	106.070	10,5%	120.902
Estancia Media								
Españoles	1,77	-	0,02	2,01	-	0,02	-	0,02
Extranjeros	1,63	-	0,01	1,63	-	0,10	-	0,09
Total	1,76	-	0,02	1,95	-	0,03	-	0,03
Cuota s/ total Andalucía								
Españoles	5,2%	-	0,10	3,7%	-	0,20	-	0,35
Extranjeros	0,5%	-	0,02	0,4%	-	0,01	-	0,02
Total	2,5%	-	0,03	1,9%	-	0,03	-	0,11
Empleo	1.387	2,8%	38	1.415	3,7%	50	4,2%	57

Fuente: Encuestas de Ocupación. INE

	DATOS MENSUALES			DATOS ACUMULADOS			MÁLAGA	
	NOVIEMBRE 16	% VAR	DIF	ENE-NOV 16	% VAR	DIF	ÚLTIMOS DOCE MESES	
							% VAR	DIF
Viajeros alojados								
Españoles	124.996	-6,6%	-8.896	2.289.687	-1,5%	-34.167	-0,6%	-15.529
Extranjeros	213.715	13,3%	25.116	4.001.923	12,7%	451.351	12,7%	469.603
Total	338.710	5,0%	16.219	6.291.608	7,1%	417.186	7,4%	454.076
Pernoctaciones								
Españoles	340.557	18,3%	52.625	6.829.777	-2,1%	-145.264	-1,2%	-90.390
Extranjeros	1.085.889	9,1%	90.867	19.915.728	11,3%	2.026.565	11,3%	2.093.833
Total	1.426.447	11,2%	143.492	26.745.505	7,6%	1.881.302	7,7%	2.003.444
Estancia Media								
Españoles	2,72	-	0,57	2,98	-	-0,02	-	-0,02
Extranjeros	5,08	-	-0,19	4,98	-	-0,06	-	-0,06
Total	4,21	-	0,23	4,25	-	0,02	-	0,01
Cuota s/ total Andalucía								
Españoles	25,7%	-	2,48	23,9%	-	-1,25	-	-1,57
Extranjeros	59,1%	-	-0,11	57,8%	-	-0,53	-	-1,19
Total	45,1%	-	1,18	42,5%	-	-0,14	-	-0,30
Empleo	12.465	5,8%	688	16.275	8,0%	1.205	7,7%	1.132

Fuente: Encuestas de Ocupación. INE

	DATOS MENSUALES			DATOS ACUMULADOS			SEVILLA	
	NOVIEMBRE 16	% VAR	DIF	ENE-NOV 16	% VAR	DIF	ÚLTIMOS DOCE MESES	
							% VAR	DIF
Viajeros alojados								
Españoles	139.763	-4,2%	-6.197	1.597.157	10,4%	150.158	10,6%	167.672
Extranjeros	129.759	20,6%	22.135	1.732.282	12,2%	188.931	12,6%	204.102
Total	269.521	6,3%	15.937	3.329.438	11,3%	339.088	11,6%	371.772
Pernoctaciones								
Españoles	239.175	-10,5%	-28.033	2.896.638	8,6%	229.898	9,5%	275.134
Extranjeros	273.786	17,0%	39.805	3.642.118	12,2%	396.148	12,9%	441.106
Total	512.961	2,3%	11.772	6.538.755	10,6%	626.045	11,3%	716.240
Estancia Media								
Españoles	1,71	-	-0,12	1,81	-	-0,03	-	-0,02
Extranjeros	2,11	-	-0,06	2,10	-	0,00	-	0,01
Total	1,90	-	-0,07	1,96	-	-0,01	-	0,00
Cuota s/ total Andalucía								
Españoles	18,0%	-	-3,49	10,1%	-	0,52	-	0,41
Extranjeros	14,9%	-	0,98	10,6%	-	-0,01	-	-0,06
Total	16,2%	-	-0,94	10,4%	-	0,25	-	0,26
Empleo	4.702	-0,3%	-12	4.664	2,8%	127	3,7%	165

Fuente: Encuestas de Ocupación. INE

* Por razones de representatividad y/o secreto estadístico, el INE no publica determinados datos mensuales en la tipología de acampamentos, por lo que no se incluyen en los resultados acumulados Baleares (ene13, feb13, mar13, abr13, oct13, nov13, dic13, ene14, feb14, mar14, oct14, nov14, dic14, ene15, feb15, mar15, oct15, nov15, dic15, ene16, feb16, mar16, abr16, nov16). Canarias (mar13, abr13, oct13, mar14, oct14, ene15, mar15, oct15, mar16, abr16). Jaén (ene13, feb13). Sevilla (ene13, feb13, feb14)



	DATOS MENSUALES			DATOS ACUMULADOS			ANDALUCÍA	
	NOVIEMBRE 16	% VAR	DIF	ENE-NOV 16	% VAR	DIF	ÚLTIMOS DOCE MESES	
							% VAR	DIF
ALOJAMIENTO HOTELERO								
Viajeros	1.008.300	4,3%	41.995	16.865.999	7,1%	1.124.288	7,2%	1.203.909
Pernoctaciones	2.449.069	7,6%	173.169	49.373.480	8,1%	3.701.129	8,2%	3.905.623
Personal empleado	23.794	2,5%	580	33.872	7,2%	2.270	7,1%	2.188
APARTAMENTOS TURÍSTICOS								
Viajeros	115.242	24,7%	22.822	1.927.700	12,3%	210.806	13,3%	239.008
Pernoctaciones	499.228	13,2%	58.388	8.929.683	6,9%	578.882	7,6%	660.863
Personal empleado	3.754	5,0%	178	4.125	4,6%	182	4,6%	178
CAMPINGS TURÍSTICOS								
Viajeros	24.942	4,6%	1.104	947.863	6,8%	60.224	7,0%	63.836
Pernoctaciones	169.096	4,9%	7.962	3.839.871	5,5%	198.754	5,8%	220.861
Personal empleado	660	4,4%	28	894	3,7%	32	3,8%	32
ALOJAMIENTO TURISMO RURAL								
Viajeros	18.097	10,1%	1.665	242.212	17,9%	36.836	17,5%	39.597
Pernoctaciones	44.951	5,4%	2.321	856.567	20,9%	147.860	19,3%	148.643
Personal empleado	2.199	6,5%	134	2.216	4,6%	98	3,6%	77
ALOJAMIENTO EXTRAHOTELERO								
Viajeros	158.281	19,3%	25.591	3.117.775	11,0%	307.866	11,7%	342.441
Pernoctaciones	713.275	10,7%	68.671	13.626.121	7,3%	925.496	7,8%	1.030.367
Personal empleado	6.613	5,4%	340	7.236	4,5%	312	4,2%	288
ALOJAMIENTO REGLADO								
Viajeros	1.166.581	6,1%	67.586	19.983.774	7,7%	1.432.154	7,9%	1.546.350
Pernoctaciones	3.162.344	8,3%	241.840	62.999.601	7,9%	4.626.625	8,1%	4.935.990
Personal empleado	30.407	3,1%	920	41.108	6,7%	2.582	6,6%	2.476

Fuente: Encuestas de Ocupación. INE

	DATOS MENSUALES			DATOS ACUMULADOS			CCAA TURÍSTICAS	
	NOVIEMBRE 16	% VAR	DIF	ENE-NOV 16	% VAR	DIF	ÚLTIMOS DOCE MESES	
							% VAR	DIF
ESPAÑA								
Viajeros	5.742.992	4,2%	233.727	93.949.837	6,9%	6.050.906	6,9%	6.370.133
Pernoctaciones	16.767.874	5,7%	905.136	314.365.799	7,2%	21.173.436	7,2%	22.174.885
Personal empeado	154.820	4,8%	7.066	205.186	5,7%	11.011	5,6%	10.537
ANDALUCÍA								
Viajeros	1.008.300	4,3%	41.995	16.865.999	7,1%	1.124.288	7,2%	1.203.909
Pernoctaciones	2.449.069	7,6%	173.169	49.373.480	8,1%	3.701.129	8,2%	3.905.623
Personal empeado	23.794	2,5%	580	33.872	7,2%	2.270	7,1%	2.188
BALEARES								
Viajeros	101.906	23,9%	19.687	9.588.485	9,3%	812.940	9,3%	821.907
Pernoctaciones	418.903	30,1%	96.873	58.151.234	6,9%	3.738.531	6,9%	3.763.723
Personal empeado	4.599	23,5%	875	31.935	8,8%	2.590	8,9%	2.406
CANARIAS								
Viajeros	734.743	1,4%	9.839	8.590.047	8,4%	668.255	8,3%	711.088
Pernoctaciones	5.620.099	4,2%	228.774	63.980.531	9,2%	5.407.578	9,0%	5.703.233
Personal empeado	44.517	6,5%	2.730	43.166	7,5%	3.028	7,4%	2.956
CATALUÑA								
Viajeros	1.009.082	5,0%	47.871	18.094.824	8,0%	1.342.257	7,6%	1.350.362
Pernoctaciones	2.285.673	4,0%	88.014	53.091.348	6,4%	3.186.001	6,3%	3.267.522
Personal empeado	23.127	3,0%	683	32.098	3,4%	1.066	3,5%	1.050
COMUNIDAD VALENCIANA								
Viajeros	532.749	13,0%	61.117	7.764.062	6,3%	462.035	6,7%	516.300
Pernoctaciones	1.673.490	19,5%	273.012	26.952.934	7,1%	1.794.965	7,3%	1.916.750
Personal empeado	12.933	14,6%	1.643	15.070	5,5%	785	5,1%	721
COMUNIDAD DE MADRID								
Viajeros	898.603	-0,9%	-8.143	10.570.677	2,7%	277.859	2,7%	302.344
Pernoctaciones	1.673.478	-3,9%	-67.027	20.390.859	2,0%	390.422	2,1%	463.448
Personal empeado	13.662	1,7%	222	13.557	2,5%	327	2,3%	299

Fuente: Encuestas de Ocupación. INE



	ANDALUCÍA								
	DATOS MENSUALES			DATOS ACUMULADOS			ÚLTIMOS DOCE MESES		
	NOVIEMBRE 16	% VAR	DIF	ENE-NOV 16	% VAR	DIF	% VAR	DIF	
Viajeros alojados									
Españoles	567.333	-1,0%	-5.545	9.055.819	3,9%	336.380	4,1%	381.894	
Extranjeros	440.967	12,1%	47.540	7.810.181	11,2%	787.909	11,2%	822.017	
Total	1.008.300	4,3%	41.995	16.865.999	7,1%	1.124.288	7,2%	1.203.909	
Pernoctaciones									
Españoles	1.133.587	6,3%	67.373	22.850.068	2,6%	586.583	3,0%	699.669	
Extranjeros	1.315.482	8,7%	105.796	26.523.415	13,3%	3.114.548	13,2%	3.205.956	
Total	2.449.069	7,6%	173.169	49.373.480	8,1%	3.701.129	8,2%	3.905.623	
Estancia Media									
Españoles	2,00	-	0,14	2,52	-	-0,03	-	-0,03	
Extranjeros	2,98	-	-0,09	3,40	-	0,06	-	0,06	
Total	2,43	-	0,07	2,93	-	0,03	-	0,03	
Cuota s/ total nacional									
Españoles	18,3%	-	0,14	21,3%	-	-0,16	-	-0,97	
Extranjeros	12,4%	-	0,33	12,8%	-	0,45	-	0,50	
Total	14,6%	-	0,26	15,7%	-	0,13	-	-0,17	
Empleo	23.794	2,5%	580	33.872	7,2%	2.270	7,1%	2.188	

Fuente: Encuestas de Ocupación. INE

	ALMERÍA								
	DATOS MENSUALES			DATOS ACUMULADOS			ÚLTIMOS DOCE MESES		
	NOVIEMBRE 16	% VAR	DIF	ENE-NOV 16	% VAR	DIF	% VAR	DIF	
Viajeros alojados									
Españoles	41.647	16,2%	5.793	1.026.384	5,1%	49.432	5,2%	52.527	
Extranjeros	12.453	21,3%	2.186	307.972	33,4%	77.152	32,0%	76.367	
Total	54.100	17,3%	7.978	1.334.356	10,5%	126.584	10,3%	128.894	
Pernoctaciones									
Españoles	89.390	22,5%	16.431	3.752.613	7,6%	266.039	8,0%	284.733	
Extranjeros	49.666	26,2%	10.322	1.668.716	39,1%	468.654	38,1%	467.885	
Total	139.056	23,8%	26.753	5.421.328	15,7%	734.693	15,7%	752.618	
Estancia Media									
Españoles	2,15	-	0,11	3,66	-	0,09	-	0,09	
Extranjeros	3,99	-	0,16	5,42	-	0,22	-	0,24	
Total	2,57	-	0,14	4,06	-	0,18	-	0,19	
Cuota s/ total Andalucía									
Españoles	7,9%	-	1,04	16,4%	-	0,76	-	-0,08	
Extranjeros	3,8%	-	0,52	6,3%	-	1,16	-	1,44	
Total	5,7%	-	0,74	11,0%	-	0,72	-	0,21	
Empleo	1.577	6,6%	98	3.238	12,9%	369	12,7%	350	

Fuente: Encuestas de Ocupación. INE

	CÁDIZ								
	DATOS MENSUALES			DATOS ACUMULADOS			ÚLTIMOS DOCE MESES		
	NOVIEMBRE 16	% VAR	DIF	ENE-NOV 16	% VAR	DIF	% VAR	DIF	
Viajeros alojados									
Españoles	61.947	-11,5%	-8.020	1.514.783	3,2%	47.575	3,6%	54.778	
Extranjeros	37.426	10,8%	3.642	844.819	15,4%	112.518	15,0%	113.220	
Total	99.373	-4,2%	-4.378	2.359.603	7,3%	160.092	7,3%	167.997	
Pernoctaciones									
Españoles	117.224	-15,5%	-21.436	3.969.792	2,3%	89.780	2,5%	99.642	
Extranjeros	122.036	2,2%	2.618	3.218.594	15,7%	437.537	15,7%	444.767	
Total	239.260	-7,3%	-18.818	7.188.388	7,9%	527.320	8,0%	544.413	
Estancia Media									
Españoles	1,89	-	-0,09	2,62	-	-0,02	-	-0,03	
Extranjeros	3,26	-	-0,27	3,81	-	0,01	-	0,02	
Total	2,41	-	-0,08	3,05	-	0,02	-	0,02	
Cuota s/ total Andalucía									
Españoles	10,3%	-	-2,66	17,4%	-	-0,05	-	0,85	
Extranjeros	9,3%	-	-0,59	12,1%	-	0,25	-	0,55	
Total	9,8%	-	-1,57	14,6%	-	-0,03	-	0,37	
Empleo	3.019	-2,8%	-88	5.464	8,1%	410	7,6%	370	

Fuente: Encuestas de Ocupación. INE



	DATOS MENSUALES			DATOS ACUMULADOS			CÓRDOBA	
	NOVIEMBRE 16	% VAR	DIF	ENE-NOV 16	% VAR	DIF	ÚLTIMOS DOCE MESES	
							% VAR	DIF
Viajeros alojados								
Españoles	57.598	3,6%	2.003	634.387	6,9%	41.024	6,8%	44.080
Extranjeros	28.488	0,8%	219	457.663	-0,7%	-3.130	-0,3%	-1.464
Total	86.086	2,6%	2.222	1.092.049	3,6%	37.894	3,8%	42.616
Pernoctaciones								
Españoles	94.408	1,7%	1.534	1.073.960	7,2%	72.296	7,0%	76.570
Extranjeros	43.596	-1,7%	-748	711.024	-0,6%	-4.114	-0,3%	-2.008
Total	138.004	0,6%	786	1.784.983	4,0%	68.182	4,0%	74.561
Estancia Media								
Españoles	1,64	-	-0,03	1,69	-	0,00	-	0,00
Extranjeros	1,53	-	-0,04	1,55	-	0,00	-	0,00
Total	1,60	-	-0,03	1,63	-	0,01	-	0,00
Cuota s/ total Andalucía								
Españoles	8,3%	-	-0,38	4,7%	-	0,20	-	0,27
Extranjeros	3,3%	-	-0,35	2,7%	-	-0,37	-	-0,48
Total	5,6%	-	-0,39	3,6%	-	-0,14	-	-0,13
Empleo	1.260	-0,9%	-11	1.321	3,6%	46	3,3%	42

Fuente: Encuestas de Ocupación. INE

	DATOS MENSUALES			DATOS ACUMULADOS			GRANADA	
	NOVIEMBRE 16	% VAR	DIF	ENE-NOV 16	% VAR	DIF	ÚLTIMOS DOCE MESES	
							% VAR	DIF
Viajeros alojados								
Españoles	115.558	8,8%	9.319	1.386.191	5,0%	65.565	4,5%	65.597
Extranjeros	75.146	10,6%	7.177	1.224.507	6,5%	75.212	6,5%	79.122
Total	190.704	9,5%	16.496	2.610.698	5,7%	140.780	5,4%	144.721
Pernoctaciones								
Españoles	219.780	12,1%	23.756	2.926.662	2,2%	63.497	2,0%	61.126
Extranjeros	137.343	5,5%	7.179	2.431.604	2,6%	61.528	2,7%	66.693
Total	357.124	9,5%	30.936	5.358.268	2,4%	125.023	2,3%	127.817
Estancia Media								
Españoles	1,90	-	0,06	2,11	-	-0,06	-	-0,05
Extranjeros	1,83	-	-0,09	1,99	-	-0,08	-	-0,07
Total	1,87	-	0,00	2,05	-	-0,07	-	-0,06
Cuota s/ total Andalucía								
Españoles	19,4%	-	1,00	12,8%	-	-0,05	-	0,23
Extranjeros	10,4%	-	-0,32	9,2%	-	-0,96	-	-0,69
Total	14,6%	-	0,25	10,9%	-	-0,61	-	-0,29
Empleo	2.845	2,5%	70	3.363	0,7%	23	0,8%	28

Fuente: Encuestas de Ocupación. INE

	DATOS MENSUALES			DATOS ACUMULADOS			HUELVA	
	NOVIEMBRE 16	% VAR	DIF	ENE-NOV 16	% VAR	DIF	ÚLTIMOS DOCE MESES	
							% VAR	DIF
Viajeros alojados								
Españoles	29.144	33,0%	7.229	769.486	9,1%	63.895	9,4%	68.218
Extranjeros	4.645	7,0%	303	212.730	16,9%	30.753	17,5%	32.250
Total	33.790	28,7%	7.532	982.218	10,7%	94.650	11,1%	100.470
Pernoctaciones								
Españoles	74.976	73,2%	31.696	2.569.072	3,4%	83.596	3,6%	89.952
Extranjeros	16.751	-21,9%	-4.702	1.198.391	27,0%	254.661	26,8%	256.042
Total	91.728	41,7%	26.995	3.767.461	9,9%	338.255	10,0%	345.991
Estancia Media								
Españoles	2,57	-	0,60	3,34	-	-0,18	-	-0,19
Extranjeros	3,61	-	-1,33	5,63	-	0,45	-	0,41
Total	2,71	-	0,25	3,84	-	-0,03	-	-0,04
Cuota s/ total Andalucía								
Españoles	6,6%	-	2,55	11,2%	-	0,08	-	-0,07
Extranjeros	1,3%	-	-0,50	4,5%	-	0,49	-	0,43
Total	3,7%	-	0,90	7,6%	-	0,12	-	-0,13
Empleo	969	17,2%	142	2.725	14,9%	354	14,9%	333

Fuente: Encuestas de Ocupación. INE



	DATOS MENSUALES			DATOS ACUMULADOS			JAÉN	
	NOVIEMBRE 16	% VAR	DIF	ENE-NOV 16	% VAR	DIF	ÚLTIMOS DOCE MESES	
							% VAR	DIF
Viajeros alojados								
Españoles	33.237	6,6%	2.069	407.996	6,5%	24.881	7,2%	29.717
Extranjeros	4.704	8,5%	369	77.254	8,6%	6.137	10,0%	7.426
Total	37.941	6,9%	2.438	485.254	6,8%	31.021	7,6%	37.146
Pernoctaciones								
Españoles	56.780	9,0%	4.665	729.544	5,9%	40.879	6,6%	48.391
Extranjeros	7.322	6,6%	455	117.927	13,0%	13.569	14,3%	15.570
Total	64.102	8,7%	5.121	847.470	6,9%	54.448	7,6%	63.961
Estancia Media								
Españoles	1,71	-	0,04	1,79	-	-0,01	-	-0,01
Extranjeros	1,56	-	-0,03	1,53	-	0,06	-	0,06
Total	1,69	-	0,03	1,75	-	0,00	-	0,00
Cuota s/ total Andalucía								
Españoles	5,0%	-	0,12	3,2%	-	0,10	-	0,18
Extranjeros	0,6%	-	-0,01	0,4%	-	0,00	-	0,00
Total	2,6%	-	0,03	1,7%	-	-0,02	-	0,02
Empleo	959	0,3%	3	975	1,4%	13	2,3%	22

Fuente: Encuestas de Ocupación. INE

	DATOS MENSUALES			DATOS ACUMULADOS			MÁLAGA	
	NOVIEMBRE 16	% VAR	DIF	ENE-NOV 16	% VAR	DIF	ÚLTIMOS DOCE MESES	
							% VAR	DIF
Viajeros alojados								
Españoles	105.482	-10,1%	-11.856	1.883.270	-3,9%	-77.181	-3,4%	-70.118
Extranjeros	162.152	12,0%	17.333	3.124.452	11,9%	333.078	11,9%	344.616
Total	267.633	2,1%	5.476	5.007.720	5,4%	255.897	5,5%	274.498
Pernoctaciones								
Españoles	279.928	20,4%	47.525	5.327.400	-3,6%	-200.318	-3,0%	-172.705
Extranjeros	699.688	9,4%	60.189	13.985.206	12,3%	1.536.376	12,2%	1.566.936
Total	979.617	12,4%	107.714	19.312.606	7,4%	1.336.060	7,5%	1.394.233
Estancia Media								
Españoles	2,65	-	0,67	2,83	-	0,01	-	0,01
Extranjeros	4,32	-	-0,10	4,48	-	0,02	-	0,01
Total	3,66	-	0,33	3,86	-	0,07	-	0,07
Cuota s/ total Andalucía								
Españoles	24,7%	-	2,90	23,3%	-	-1,51	-	-1,85
Extranjeros	53,2%	-	0,32	52,7%	-	-0,45	-	-0,99
Total	40,0%	-	1,69	39,1%	-	-0,24	-	-0,27
Empleo	9.036	4,7%	408	12.689	8,0%	936	7,8%	887

Fuente: Encuestas de Ocupación. INE

	DATOS MENSUALES			DATOS ACUMULADOS			SEVILLA	
	NOVIEMBRE 16	% VAR	DIF	ENE-NOV 16	% VAR	DIF	ÚLTIMOS DOCE MESES	
							% VAR	DIF
Viajeros alojados								
Españoles	122.720	-9,0%	-12.083	1.433.321	9,2%	121.180	9,6%	137.086
Extranjeros	115.953	16,4%	16.312	1.560.780	11,1%	156.185	11,5%	170.479
Total	238.672	1,8%	4.228	2.994.100	10,2%	277.365	10,6%	307.564
Pernoctaciones								
Españoles	201.100	-15,5%	-36.798	2.501.025	7,3%	170.816	8,4%	211.961
Extranjeros	239.080	14,6%	30.482	3.191.951	12,2%	346.332	13,1%	390.066
Total	440.180	-1,4%	-6.316	5.692.975	10,0%	517.146	10,9%	602.026
Estancia Media								
Españoles	1,64	-	-0,13	1,74	-	-0,03	-	-0,02
Extranjeros	2,06	-	-0,03	2,05	-	0,02	-	0,03
Total	1,84	-	-0,06	1,90	-	0,00	-	0,01
Cuota s/ total Andalucía								
Españoles	17,7%	-	-4,57	10,9%	-	0,48	-	0,47
Extranjeros	18,2%	-	0,93	12,0%	-	-0,12	-	-0,26
Total	18,0%	-	-1,65	11,5%	-	0,20	-	0,22
Empleo	4.128	-1,1%	-44	4.097	3,0%	118	4,0%	157

Fuente: Encuestas de Ocupación. INE



	ANDALUCÍA								
	DATOS MENSUALES			DATOS ACUMULADOS			ÚLTIMOS DOCE MESES		
	NOVIEMBRE 16	% VAR	DIF	ENE-NOV 16	% VAR	DIF	% VAR	DIF	
ALOJAMIENTO HOTELERO									
Viajeros	1.008.300	4,3%	41.995	16.865.999	7,1%	1.124.288	7,2%	1.203.909	
Pernoctaciones	2.449.069	7,6%	173.169	49.373.480	8,1%	3.701.129	8,2%	3.905.623	
Personal empleado	23.794	2,5%	580	33.872	7,2%	2.270	7,1%	2.188	
APARTAMENTOS TURÍSTICOS									
Viajeros	115.242	24,7%	22.822	1.927.700	12,3%	210.806	13,3%	239.008	
Pernoctaciones	499.228	13,2%	58.388	8.929.683	6,9%	578.882	7,6%	660.863	
Personal empleado	3.754	5,0%	178	4.125	4,6%	182	4,6%	178	
CAMPINGS TURÍSTICOS									
Viajeros	24.942	4,6%	1.104	947.863	6,8%	60.224	7,0%	63.836	
Pernoctaciones	169.096	4,9%	7.962	3.839.871	5,5%	198.754	5,8%	220.861	
Personal empleado	660	4,4%	28	894	3,7%	32	3,8%	32	
ALOJAMIENTO TURISMO RURAL									
Viajeros	18.097	10,1%	1.665	242.212	17,9%	36.836	17,5%	39.597	
Pernoctaciones	44.951	5,4%	2.321	856.567	20,9%	147.860	19,3%	148.643	
Personal empleado	2.199	6,5%	134	2.216	4,6%	98	3,6%	77	
ALOJAMIENTO EXTRAHOTELERO									
Viajeros	158.281	19,3%	25.591	3.117.775	11,0%	307.866	11,7%	342.441	
Pernoctaciones	713.275	10,7%	68.671	13.626.121	7,3%	925.496	7,8%	1.030.367	
Personal empleado	6.613	5,4%	340	7.236	4,5%	312	4,2%	288	
ALOJAMIENTO REGLADO									
Viajeros	1.166.581	6,1%	67.586	19.983.774	7,7%	1.432.154	7,9%	1.546.350	
Pernoctaciones	3.162.344	8,3%	241.840	62.999.601	7,9%	4.626.625	8,1%	4.935.990	
Personal empleado	30.407	3,1%	920	41.108	6,7%	2.582	6,6%	2.476	

Fuente: Encuestas de Ocupación. INE

	CCAA TURÍSTICAS								
	DATOS MENSUALES			DATOS ACUMULADOS			ÚLTIMOS DOCE MESES		
	NOVIEMBRE 16	% VAR	DIF	ENE-NOV 16	% VAR	DIF	% VAR	DIF	
ESPAÑA									
Viajeros	967.508	6,6%	59.941	21.551.270	11,6%	2.238.412	11,6%	2.353.417	
Pernoctaciones	5.597.786	5,8%	304.451	115.266.815	8,7%	9.177.619	8,7%	9.639.330	
Personal empeado	46.584	4,8%	2.124	56.792	5,3%	2.838	5,0%	2.679	
ANDALUCÍA									
Viajeros	158.281	19,3%	25.591	3.117.775	11,0%	307.866	11,7%	342.441	
Pernoctaciones	713.275	10,7%	68.671	13.626.121	7,3%	925.496	7,8%	1.030.367	
Personal empeado	6.613	5,4%	340	7.236	4,5%	312	4,2%	288	
BALEARES									
Viajeros	9.755	7,1%	643	1.784.793	15,9%	244.673	15,9%	246.147	
Pernoctaciones	57.109	19,1%	9.168	11.135.712	5,5%	581.367	5,6%	589.529	
Personal empeado	983	14,7%	126	5.458	4,9%	253	4,9%	238	
CANARIAS									
Viajeros	319.774	4,2%	13.009	3.662.907	11,4%	374.033	10,8%	385.000	
Pernoctaciones	2.791.417	3,4%	90.563	30.175.569	10,0%	2.751.535	9,4%	2.829.652	
Personal empeado	12.125	5,6%	646	11.611	5,2%	575	5,0%	548	
CATALUÑA									
Viajeros	101.334	0,4%	371	4.358.316	7,5%	302.334	7,3%	304.484	
Pernoctaciones	317.768	-8,2%	-28.506	23.019.848	3,4%	766.106	3,4%	777.148	
Personal empeado	4.172	-0,4%	-16	7.271	5,4%	372	5,5%	369	
COMUNIDAD VALENCIANA									
Viajeros	108.662	19,1%	17.463	2.412.272	14,7%	308.591	15,2%	332.596	
Pernoctaciones	928.338	16,7%	132.820	17.549.861	12,6%	1.965.155	12,7%	2.078.635	
Personal empeado	4.670	4,0%	178	5.339	9,6%	468	8,9%	432	
COMUNIDAD DE MADRID									
Viajeros	56.698	4,2%	2.311	772.230	14,3%	96.327	14,5%	104.713	
Pernoctaciones	185.947	5,2%	9.196	2.628.202	14,6%	334.646	15,1%	367.616	
Personal empeado	1.335	15,8%	182	1.317	13,8%	159	13,0%	150	

Fuente: Encuestas de Ocupación. INE

* Por razones de representatividad y/o secreto estadístico, el INE no publica determinados datos mensuales en la tipología de acampamentos, por lo que no se incluyen en los resultados acumulados
Baleares (ene13, feb13, mar13, abr13, oct13, nov13, dic13, ene14, feb14, mar14, oct14, nov14, dic14, ene15, feb15, mar15, oct15, nov15, dic15, ene16, feb16, mar16, abr16, nov16),
Canarias (mar13, abr13, oct13, mar14, oct14, ene15, mar15, oct15, mar16, abr16). Jaén (ene13, feb13). Sevilla (ene13, feb13, feb14)



	ANDALUCÍA								
	DATOS MENSUALES			DATOS ACUMULADOS			ÚLTIMOS DOCE MESES		
	NOVIEMBRE 16	% VAR	DIF	ENE-NOV 16	% VAR	DIF	% VAR	DIF	
Viajeros alojados									
Españoles	75.569	17,2%	11.117	1.672.566	7,5%	117.244	8,7%	141.153	
Extranjeros	82.712	21,2%	14.473	1.445.209	15,2%	190.622	15,4%	201.288	
Total	158.281	19,3%	25.591	3.117.775	11,0%	307.866	11,7%	342.441	
Pernoctaciones									
Españoles	192.341	10,1%	17.604	5.697.893	4,6%	250.744	5,5%	312.129	
Extranjeros	520.933	10,9%	51.066	7.928.226	9,3%	674.752	9,4%	718.238	
Total	713.275	10,7%	68.671	13.626.121	7,3%	925.496	7,8%	1.030.367	
Estancia Media									
Españoles	2,55	-	-0,17	3,41	-	-0,10	-	-0,10	
Extranjeros	6,30	-	-0,59	5,49	-	-0,30	-	-0,30	
Total	4,51	-	-0,35	4,37	-	-0,15	-	-0,16	
Cuota s/ total nacional									
Españoles	15,1%	-	0,74	13,4%	-	-0,43	-	-0,32	
Extranjeros	12,0%	-	0,52	10,9%	-	0,02	-	-0,03	
Total	12,7%	-	0,56	11,8%	-	-0,15	-	-0,16	
Empleo	6.613	5,4%	340	7.236	4,5%	312	4,2%	288	

Fuente: Encuestas de Ocupación. INE

	ALMERÍA								
	DATOS MENSUALES			DATOS ACUMULADOS			ÚLTIMOS DOCE MESES		
	NOVIEMBRE 16	% VAR	DIF	ENE-NOV 16	% VAR	DIF	% VAR	DIF	
Viajeros alojados									
Españoles	4.934	45,8%	1.549	201.054	5,7%	10.870	6,8%	13.091	
Extranjeros	3.683	1,2%	44	60.523	6,2%	3.556	7,2%	4.234	
Total	8.617	22,7%	1.593	261.577	5,8%	14.428	6,9%	17.327	
Pernoctaciones									
Españoles	17.963	9,6%	1.579	844.126	-1,5%	-13.126	-0,5%	-4.184	
Extranjeros	37.648	3,4%	1.249	425.563	2,1%	8.844	1,8%	8.328	
Total	55.611	5,4%	2.828	1.269.689	-0,3%	-4.278	0,3%	4.148	
Estancia Media									
Españoles	3,64	-	-1,20	4,20	-	-0,31	-	-0,30	
Extranjeros	10,22	-	0,22	7,03	-	-0,28	-	-0,38	
Total	6,45	-	-1,06	4,85	-	-0,30	-	-0,32	
Cuota s/ total Andalucía									
Españoles	9,3%	-	-0,04	14,8%	-	-0,92	-	-1,24	
Extranjeros	7,2%	-	-0,52	5,4%	-	-0,38	-	-0,07	
Total	7,8%	-	-0,39	9,3%	-	-0,71	-	-0,78	
Empleo	320	-2,1%	-7	484	7,5%	34	7,2%	32	

Fuente: Encuestas de Ocupación. INE

	CÁDIZ								
	DATOS MENSUALES			DATOS ACUMULADOS			ÚLTIMOS DOCE MESES		
	NOVIEMBRE 16	% VAR	DIF	ENE-NOV 16	% VAR	DIF	% VAR	DIF	
Viajeros alojados									
Españoles	6.098	20,7%	1.046	314.032	4,9%	14.547	5,1%	15.641	
Extranjeros	4.114	11,1%	411	101.348	3,2%	3.126	3,7%	3.711	
Total	10.212	16,6%	1.457	415.380	4,4%	17.673	4,8%	19.352	
Pernoctaciones									
Españoles	13.116	16,4%	1.844	1.097.897	8,9%	90.158	9,2%	93.484	
Extranjeros	21.363	18,0%	3.254	398.260	7,9%	29.031	7,9%	30.356	
Total	34.479	17,3%	5.097	1.496.157	8,7%	119.190	8,8%	123.841	
Estancia Media									
Españoles	2,15	-	-0,08	3,50	-	0,13	-	0,13	
Extranjeros	5,19	-	0,30	3,93	-	0,17	-	0,15	
Total	3,38	-	0,02	3,60	-	0,14	-	0,13	
Cuota s/ total Andalucía									
Españoles	6,8%	-	0,37	19,3%	-	0,77	-	1,05	
Extranjeros	4,1%	-	0,25	5,0%	-	-0,07	-	-0,06	
Total	4,8%	-	0,28	11,0%	-	0,14	-	0,41	
Empleo	467	1,3%	6	631	-5,8%	-39	-4,9%	-32	

Fuente: Encuestas de Ocupación. INE

* Por razones de representatividad y/o secreto estadístico, el INE no publica determinados datos mensuales en la tipología de acampamentos, por lo que no se incluyen en los resultados acumulados Baleares (ene13, feb13, mar13, abr13, oct13, nov13, dic13, ene14, feb14, mar14, oct14, nov14, dic14, ene15, feb15, mar15, oct15, nov15, dic15, ene16, feb16, mar16, abr16, nov16). Canarias (mar13, abr13, oct13, mar14, oct14, ene15, mar15, oct15, mar16, abr16). Jaén (ene13, feb13). Sevilla (ene13, feb13, feb14)



	DATOS MENSUALES			DATOS ACUMULADOS			CÓRDOBA	
	NOVIEMBRE 16	% VAR	DIF	ENE-NOV 16	% VAR	DIF	ÚLTIMOS DOCE MESES	
							% VAR	DIF
Viajeros alojados								
Españoles	4.833	4,0%	187	65.109	13,6%	7.796	14,4%	9.087
Extranjeros	1.357	38,3%	376	40.669	23,3%	7.685	23,2%	7.877
Total	6.190	10,0%	564	105.778	17,1%	15.481	17,4%	16.964
Pernoctaciones								
Españoles	9.199	-9,4%	-958	153.955	11,7%	16.086	11,8%	17.990
Extranjeros	3.726	23,0%	696	101.566	27,3%	21.760	28,2%	23.029
Total	12.925	-2,0%	-262	255.521	17,4%	37.845	17,5%	41.018
Estancia Media								
Españoles	1,90	-	-0,28	2,36	-	-0,04	-	-0,05
Extranjeros	2,75	-	-0,34	2,50	-	0,08	-	0,10
Total	2,09	-	-0,26	2,42	-	0,00	-	0,00
Cuota s/ total Andalucía								
Españoles	4,8%	-	-1,03	2,7%	-	0,17	-	0,04
Extranjeros	0,7%	-	0,07	1,3%	-	0,18	-	0,14
Total	1,8%	-	-0,23	1,9%	-	0,16	-	0,09
Empleo	371	7,2%	25	378	4,0%	14	2,8%	10

Fuente: Encuestas de Ocupación. INE

	DATOS MENSUALES			DATOS ACUMULADOS			GRANADA	
	NOVIEMBRE 16	% VAR	DIF	ENE-NOV 16	% VAR	DIF	ÚLTIMOS DOCE MESES	
							% VAR	DIF
Viajeros alojados								
Españoles	9.075	-6,7%	-655	182.048	7,3%	12.459	8,4%	15.507
Extranjeros	6.276	-5,9%	-397	149.932	13,6%	17.906	14,0%	19.166
Total	15.351	-6,4%	-1.053	331.980	10,1%	30.363	10,8%	34.671
Pernoctaciones								
Españoles	20.956	-6,3%	-1.402	509.138	5,3%	25.497	5,8%	30.223
Extranjeros	29.061	10,5%	2.752	461.015	9,0%	38.201	8,8%	39.291
Total	50.017	2,8%	1.350	970.153	7,0%	63.697	7,2%	69.513
Estancia Media								
Españoles	2,31	-	0,01	2,80	-	-0,06	-	-0,07
Extranjeros	4,63	-	0,69	3,07	-	-0,13	-	-0,15
Total	3,26	-	0,29	2,92	-	-0,08	-	-0,10
Cuota s/ total Andalucía								
Españoles	10,9%	-	-1,90	8,9%	-	0,06	-	0,11
Extranjeros	5,6%	-	-0,02	5,8%	-	-0,01	-	0,03
Total	7,0%	-	-0,54	7,1%	-	-0,02	-	0,06
Empleo	628	-5,1%	-34	682	-1,6%	-11	-0,5%	-4

Fuente: Encuestas de Ocupación. INE

	DATOS MENSUALES			DATOS ACUMULADOS			HUELVA	
	NOVIEMBRE 16	% VAR	DIF	ENE-NOV 16	% VAR	DIF	ÚLTIMOS DOCE MESES	
							% VAR	DIF
Viajeros alojados								
Españoles	8.141	-6,0%	-523	226.452	-5,9%	-14.138	-5,4%	-13.443
Extranjeros	1.485	18,5%	232	34.681	24,4%	6.808	25,5%	7.258
Total	9.626	-2,9%	-292	261.133	-2,7%	-7.332	-2,2%	-6.187
Pernoctaciones								
Españoles	19.752	8,9%	1.612	877.893	-3,1%	-28.103	-2,5%	-22.866
Extranjeros	7.174	56,4%	2.586	138.440	29,3%	31.383	31,1%	34.349
Total	26.926	18,5%	4.199	1.016.333	0,3%	3.281	1,1%	11.484
Estancia Media								
Españoles	2,43	-	0,33	3,88	-	0,11	-	0,12
Extranjeros	4,83	-	1,17	3,99	-	0,15	-	0,17
Total	2,80	-	0,51	3,89	-	0,12	-	0,13
Cuota s/ total Andalucía								
Españoles	10,3%	-	-0,11	15,4%	-	-1,23	-	-0,36
Extranjeros	1,4%	-	0,40	1,7%	-	0,27	-	0,37
Total	3,8%	-	0,25	7,5%	-	-0,52	-	-0,13
Empleo	396	0,5%	2	468	-0,3%	-2	-1,4%	-7

Fuente: Encuestas de Ocupación. INE

* Por razones de representatividad y/o secreto estadístico, el INE no publica determinados datos mensuales en la tipología de acampamentos, por lo que no se incluyen en los resultados acumulados Baleares (ene13, feb13, mar13, abr13, oct13, nov13, dic13, ene14, feb14, mar14, oct14, nov14, dic14, ene15, feb15, mar15, oct15, nov15, dic15, ene16, feb16, mar16, abr16, nov16). Canarias (mar13, abr13, oct13, mar14, oct14, ene15, mar15, oct15, mar16, abr16). Jaén (ene13, feb13). Sevilla (ene13, feb13, feb14)



	DATOS MENSUALES			DATOS ACUMULADOS			JAÉN	
	NOVIEMBRE 16	% VAR	DIF	ENE-NOV 16	% VAR	DIF	ÚLTIMOS DOCE MESES	
							% VAR	DIF
Viajeros alojados								
Españoles	5.930	12,6%	665	113.614	13,7%	13.722	15,2%	16.099
Extranjeros	432	89,5%	204	9.083	5,9%	510	4,8%	424
Total	6.362	15,8%	870	122.697	13,1%	14.236	14,4%	16.527
Pernoctaciones								
Españoles	12.653	9,2%	1.066	316.896	17,0%	46.108	18,2%	52.007
Extranjeros	1.054	100,4%	528	22.691	32,1%	5.516	26,8%	4.936
Total	13.707	13,2%	1.594	339.587	17,9%	51.622	18,8%	56.941
Estancia Media								
Españoles	2,13	-	-0,07	2,79	-	0,08	-	0,07
Extranjeros	2,44	-	0,13	2,50	-	0,49	-	0,44
Total	2,15	-	-0,05	2,77	-	0,11	-	0,10
Cuota s/ total Andalucía								
Españoles	6,6%	-	-0,05	5,6%	-	0,59	-	0,76
Extranjeros	0,2%	-	0,09	0,3%	-	0,05	-	0,10
Total	1,9%	-	0,04	2,5%	-	0,22	-	0,42
Empleo	428	8,9%	35	439	9,1%	37	8,9%	36

Fuente: Encuestas de Ocupación. INE

	DATOS MENSUALES			DATOS ACUMULADOS			MÁLAGA	
	NOVIEMBRE 16	% VAR	DIF	ENE-NOV 16	% VAR	DIF	ÚLTIMOS DOCE MESES	
							% VAR	DIF
Viajeros alojados								
Españoles	19.514	17,9%	2.960	406.417	11,8%	43.014	14,2%	54.589
Extranjeros	51.563	17,8%	7.783	877.471	15,6%	118.273	15,8%	124.987
Total	71.077	17,8%	10.743	1.283.888	14,4%	161.289	15,3%	179.578
Pernoctaciones								
Españoles	60.629	9,2%	5.100	1.502.377	3,8%	55.054	5,4%	82.315
Extranjeros	386.201	8,6%	30.678	5.930.522	9,0%	490.189	9,3%	526.897
Total	446.830	8,7%	35.778	7.432.899	7,9%	545.242	8,5%	609.211
Estancia Media								
Españoles	3,11	-	-0,25	3,70	-	-0,29	-	-0,30
Extranjeros	7,49	-	-0,63	6,76	-	-0,41	-	-0,41
Total	6,29	-	-0,53	5,79	-	-0,35	-	-0,37
Cuota s/ total Andalucía								
Españoles	31,5%	-	-0,26	26,4%	-	-0,20	-	-0,76
Extranjeros	74,1%	-	-1,53	74,8%	-	-0,20	-	-0,99
Total	62,6%	-	-1,12	54,5%	-	0,32	-	-0,52
Empleo	3.429	8,9%	280	3.586	8,1%	269	7,4%	245

Fuente: Encuestas de Ocupación. INE

	DATOS MENSUALES			DATOS ACUMULADOS			SEVILLA	
	NOVIEMBRE 16	% VAR	DIF	ENE-NOV 16	% VAR	DIF	ÚLTIMOS DOCE MESES	
							% VAR	DIF
Viajeros alojados								
Españoles	17.043	52,8%	5.886	163.836	21,5%	28.978	20,8%	30.586
Extranjeros	13.806	72,9%	5.823	171.502	23,6%	32.746	23,1%	33.623
Total	30.849	61,2%	11.709	335.338	22,6%	61.723	22,0%	64.208
Pernoctaciones								
Españoles	38.075	29,9%	8.765	395.613	17,6%	59.082	17,2%	63.173
Extranjeros	34.706	36,7%	9.323	450.167	12,4%	49.816	12,0%	51.040
Total	72.781	33,1%	18.088	845.780	14,8%	108.899	14,4%	114.214
Estancia Media								
Españoles	2,23	-	-0,39	2,41	-	-0,08	-	-0,08
Extranjeros	2,51	-	-0,67	2,62	-	-0,26	-	-0,26
Total	2,36	-	-0,50	2,52	-	-0,17	-	-0,17
Cuota s/ total Andalucía								
Españoles	19,8%	-	3,02	6,9%	-	0,77	-	0,40
Extranjeros	6,7%	-	1,26	5,7%	-	0,16	-	0,48
Total	10,2%	-	1,72	6,2%	-	0,41	-	0,45
Empleo	574	5,9%	32	567	1,7%	10	1,4%	8

Fuente: Encuestas de Ocupación. INE

* Por razones de representatividad y/o secreto estadístico, el INE no publica determinados datos mensuales en la tipología de acampamentos, por lo que no se incluyen en los resultados acumulados Baleares (ene13, feb13, mar13, abr13, oct13, nov13, dic13, ene14, feb14, mar14, oct14, nov14, dic14, ene15, feb15, mar15, oct15, nov15, dic15, ene16, feb16, mar16, abr16, nov16). Canarias (mar13, abr13, oct13, mar14, oct14, ene15, mar15, oct15, mar16, abr16). Jaén (ene13, feb13). Sevilla (ene13, feb13, feb14)