



INFORME MENSUAL DE COYUNTURA ALOJAMIENTO REGLADO ANDALUCÍA

COYUNTURA TURÍSTICA

MAYO 17



Unión Europea

Fondo Europeo
de Desarrollo Regional

ÍNDICE DE CONTENIDOS

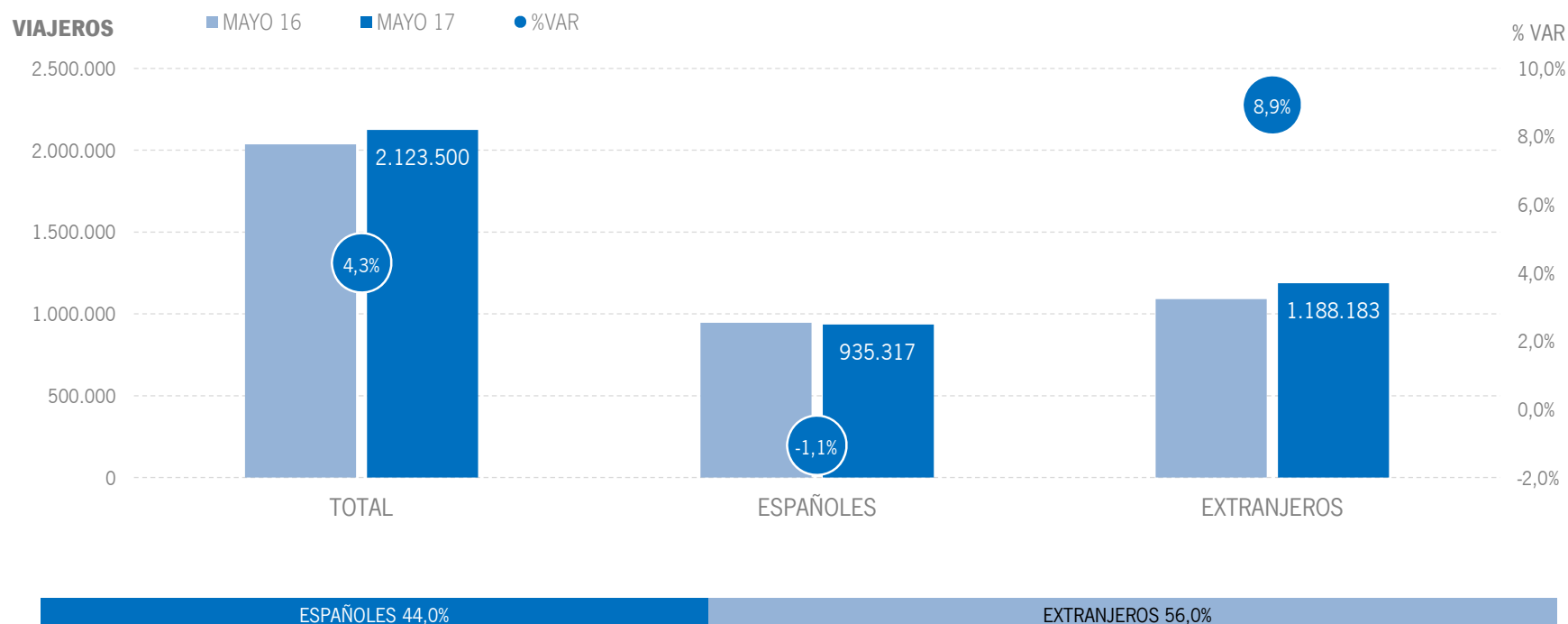
- 1 | COYUNTURA TURÍSTICA: ALOJAMIENTO REGLADO**
- 2 | COYUNTURA TURÍSTICA: ALOJAMIENTO HOTELERO**
- 3 | COYUNTURA TURÍSTICA: ALOJAMIENTO EXTRAHOTELERO**

1 | ALOJAMIENTO REGLADO

* Por razones de representatividad y/o secreto estadístico, el INE no publica determinados datos mensuales en la tipología de acampamentos, por lo que no se incluyen en los resultados acumulados:
Baleares (ene13, feb13, mar13, abr13, oct13, nov13, dic13, ene14, feb14, mar14, oct14, nov14, dic14, ene15, feb15, mar15, oct15, nov15, dic.15, ene16, feb16, mar16, abr16, nov16, dic16, ene 17, feb17, mar17, abr17), Canarias (mar13, abr13, oct13, mar14, oct14, ene15, mar15, oct15, mar16, abr16, mar17), Jaén (ene13, feb13), Sevilla (ene13, feb13, feb14)

ALOJAMIENTO REGLADO | VIAJEROS

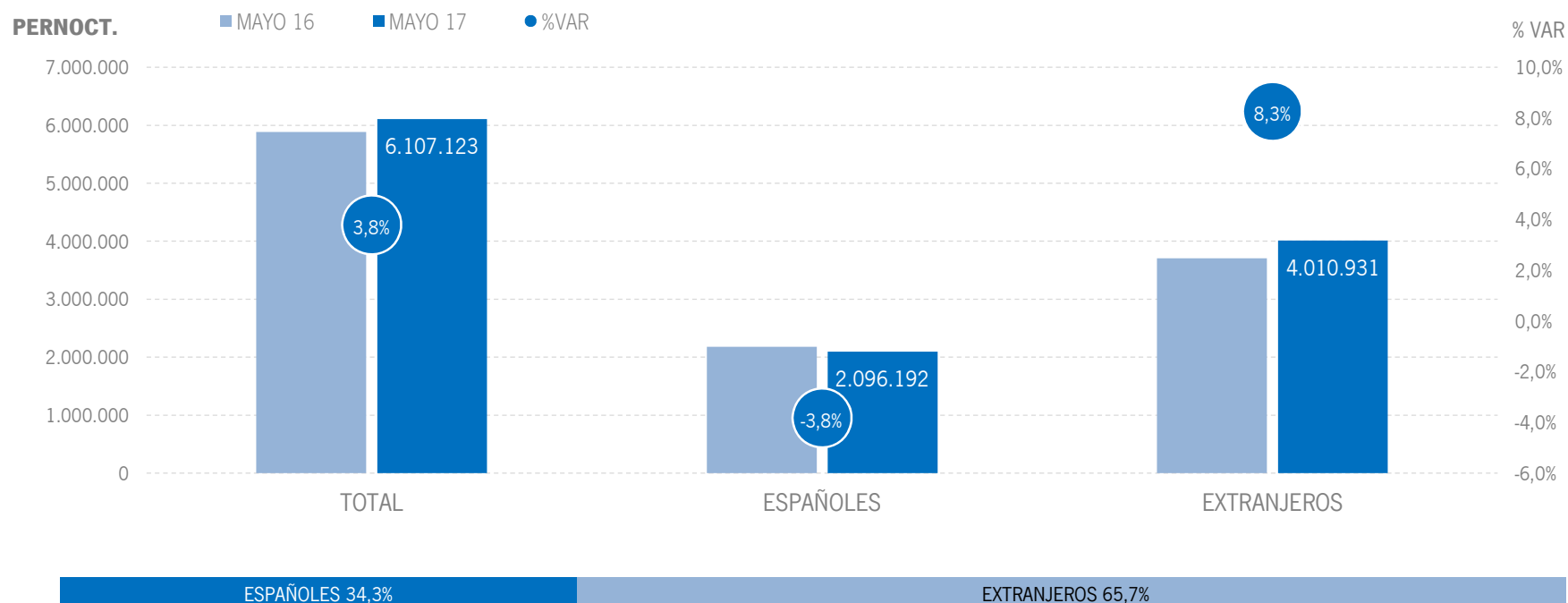
Los alojamientos reglados andaluces han registrado 2,1 millones de viajeros en mayo de 2017, lo que supone un incremento del +4,3% respecto al mismo mes del año anterior. Los viajeros españoles decrecen ligeramente (-1,1%), mientras que los extranjeros presentan un incremento del +8,9%.



Fuente: Encuestas de Ocupación. INE

ALOJAMIENTO REGLADO | PERNOCTACIONES

Estos viajeros han realizado un total de 6,1 millones de pernoctaciones, un +3,8% más que en mayo de 2016. El aumento de pernoctaciones se ha producido debido al incremento registrado en el mercado internacional, que presenta una subida del +8,3%, compensando el descenso registrado por el mercado nacional en este mes (-3,8%).



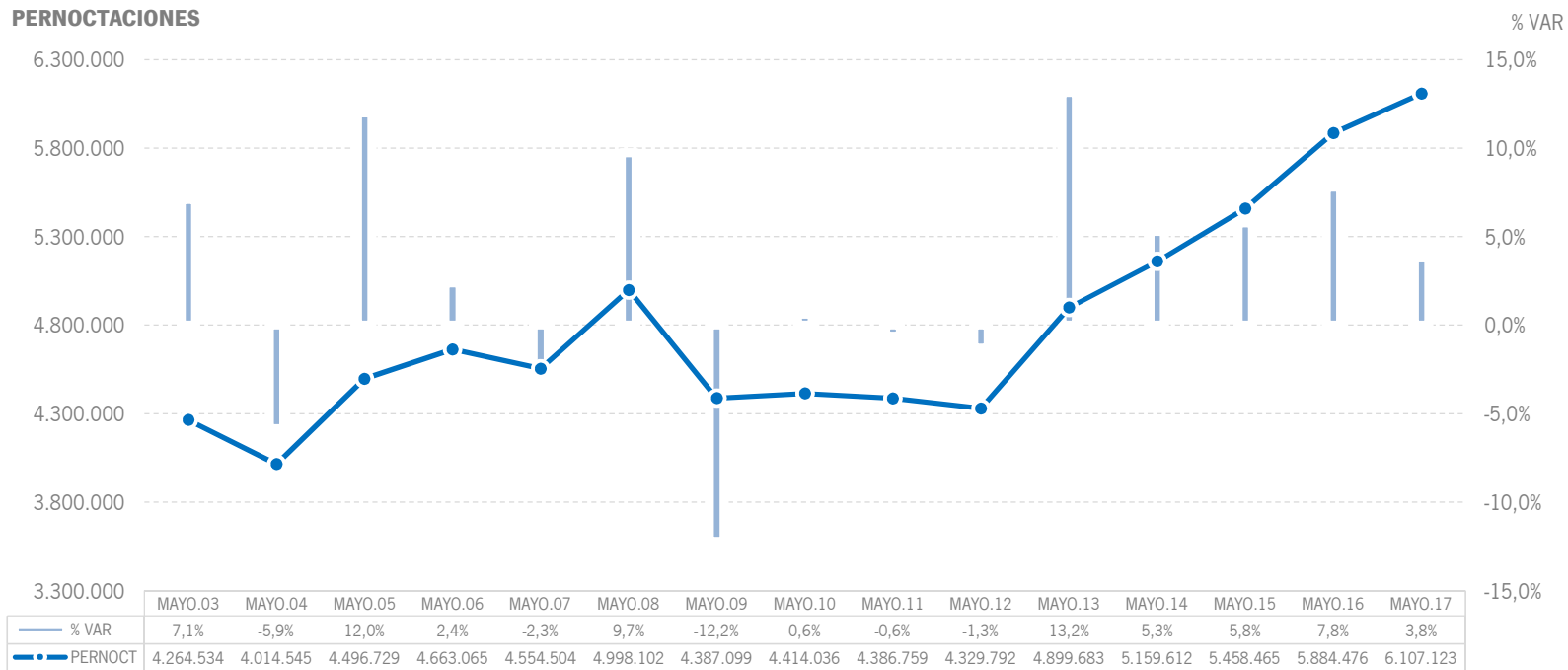
NOTA: en la interpretación de estos resultados hay que tener en cuenta que los datos están afectados por el Efecto Pascua, ya que la Semana Santa de 2016 se celebró en el mes de marzo y en 2017 ha sido en abril.

Fuente: Encuestas de Ocupación. INE

ALOJAMIENTO REGLADO | EVOLUCIÓN PERNOCTACIONES

Estos 6,1 millones de pernoctaciones suponen el mejor mes de mayo de la serie en términos absolutos.

PERNOCTACIONES



Fuente: Encuestas de Ocupación. INE

ALOJAMIENTO REGLADO | POSICIÓN ANDALUCÍA (PERNOCTACIONES)

Andalucía ocupa la cuarta posición en el ranking de movimiento reglado de España, captando el 15,1% de las pernoctaciones realizadas en los establecimientos reglados españoles, creciendo en este mes con algo menos de intensidad que la media nacional.

PERNOCTACIONES TOTAL		MAYO 17	% VAR	CUOTA
1	Baleares	8.776.463	4,9%	21,6%
2	Canarias	7.524.391	2,9%	18,6%
3	Cataluña	6.940.986	2,6%	17,1%
4	Andalucía	6.107.123	3,8%	15,1%
5	C. Valenciana	3.835.153	5,6%	9,5%
6	Madrid	2.412.354	6,6%	5,9%
Total	España	40.556.188	4,1%	100,0%

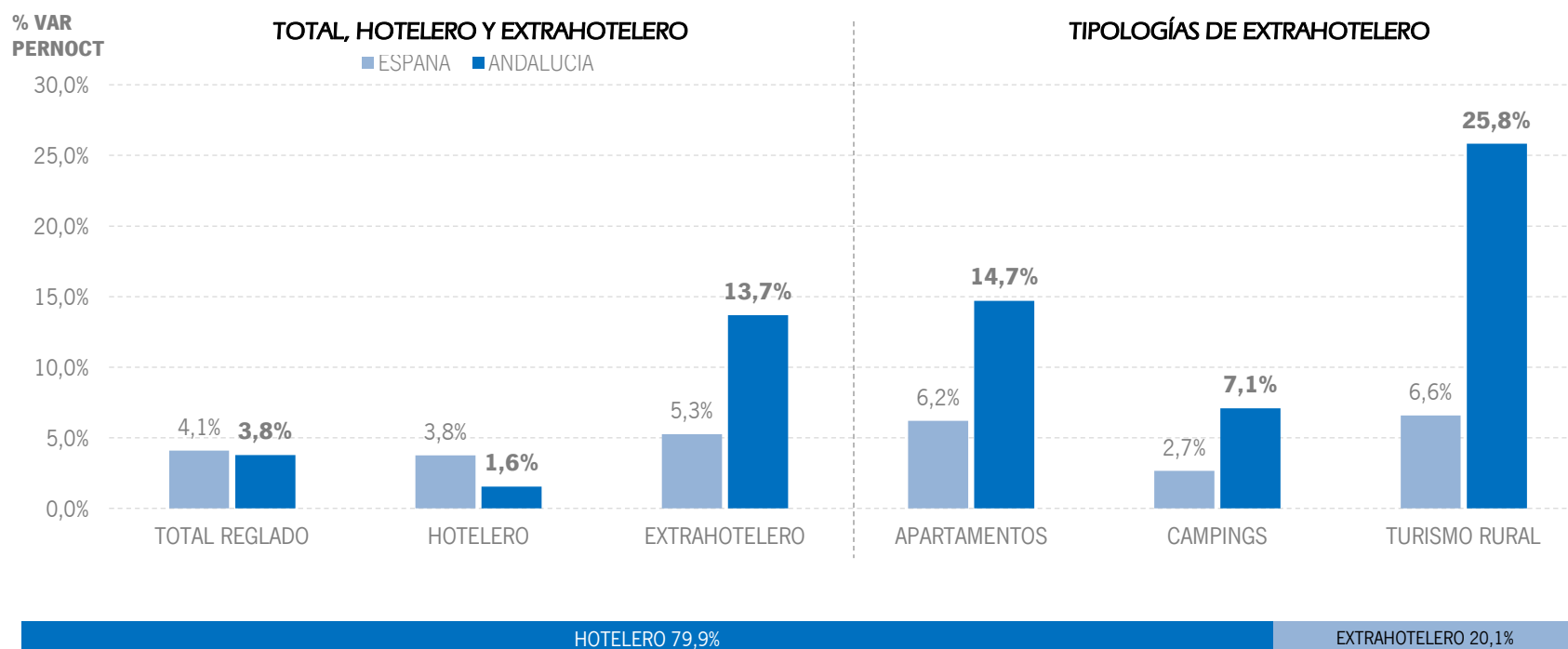
PERNOCTACIONES ESPAÑOLES		MAYO 17	% VAR	CUOTA
1	Cataluña	2.099.102	-1,5%	17,8%
2	Andalucía	2.096.192	-3,8%	17,8%
3	C. Valenciana	1.542.943	-1,3%	13,1%
4	Madrid	1.051.959	5,1%	8,9%
5	Canarias	918.998	-5,1%	7,8%
6	Baleares	600.191	12,5%	5,1%
Total	España	11.779.559	0,9%	100,0%

PERNOCTACIONES EXTRANJEROS		MAYO 17	% VAR	CUOTA
1	Baleares	8.176.271	4,3%	28,4%
2	Canarias	6.605.393	4,1%	23,0%
3	Cataluña	4.841.884	4,5%	16,8%
4	Andalucía	4.010.931	8,3%	13,9%
5	C. Valenciana	2.292.211	10,9%	8,0%
6	Madrid	1.360.394	7,9%	4,7%
Total	España	28.776.628	5,5%	100,0%

Fuente: Encuestas de Ocupación. INE

ALOJAMIENTO REGLADO | PERNOCTACIONES TIPOLOGÍA

En mayo de 2017, tanto Andalucía como España, presenta resultados positivos en todas las tipologías de alojamiento. Andalucía se sitúa muy por encima de la media en todas las tipologías de alojamiento extrahotelero.



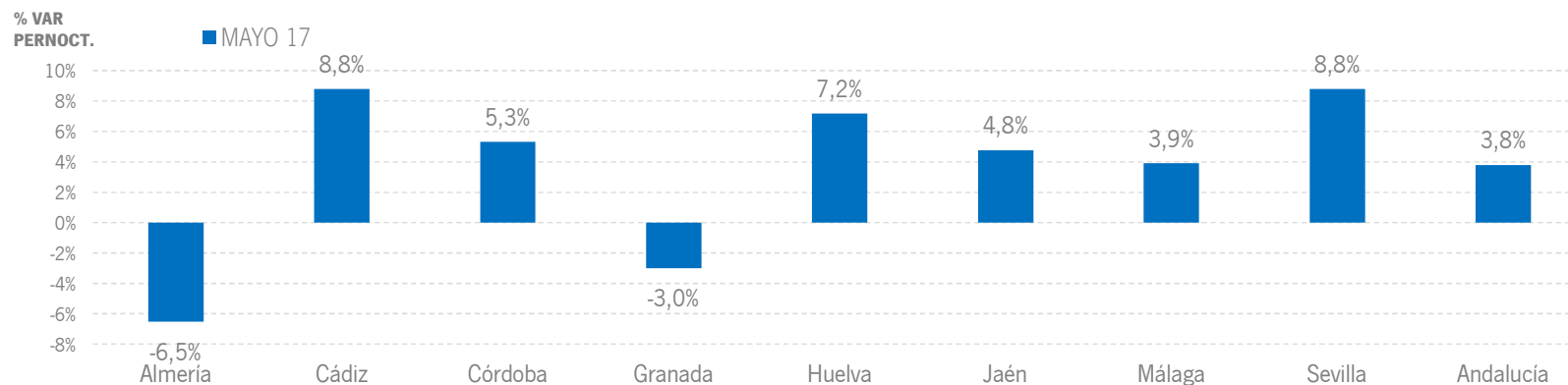
Fuente: Encuestas de Ocupación. INE

ALOJAMIENTO REGLADO | RESULTADOS PROVINCIALES

En mayo de 2017 la mayoría de las provincias andaluzas presentan tasas de variación positivas tanto en viajeros como en pernoctaciones, destacando Cádiz y Sevilla como las que crecen con mayor intensidad.

MAYO 17	VIAJEROS	% VAR	CUOTA	PERNOCT.	% VAR	CUOTA
Almería	146.358	5,8%	6,9%	493.606	-6,5%	8,1%
Cádiz	301.676	10,6%	14,2%	840.236	8,8%	13,8%
Córdoba	148.147	4,8%	7,0%	245.552	5,3%	4,0%
Granada	278.530	-3,8%	13,1%	562.292	-3,0%	9,2%
Huelva	123.138	11,0%	5,8%	416.252	7,2%	6,8%
Jaén	62.498	4,5%	2,9%	111.685	4,8%	1,8%
Málaga	697.261	4,4%	32,8%	2.705.686	3,9%	44,3%
Sevilla	365.891	3,0%	17,2%	731.814	8,8%	12,0%
Andalucía	2.123.500	4,3%	100,0%	6.107.123	3,8%	100,0%

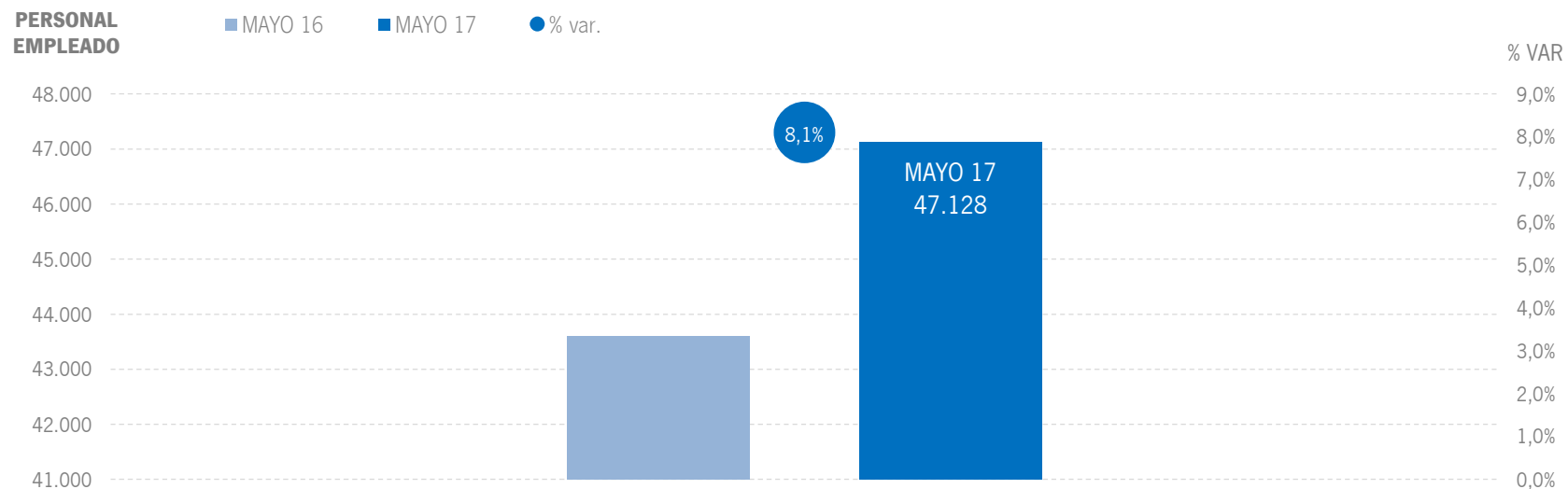
Fuente: Encuestas de Ocupación. INE



Fuente: Encuestas de Ocupación. INE

ALOJAMIENTO REGLADO | EMPLEO

47,1 mil empleos en los establecimientos reglados andaluces, incremento del +8,1% respecto a mayo del año anterior.

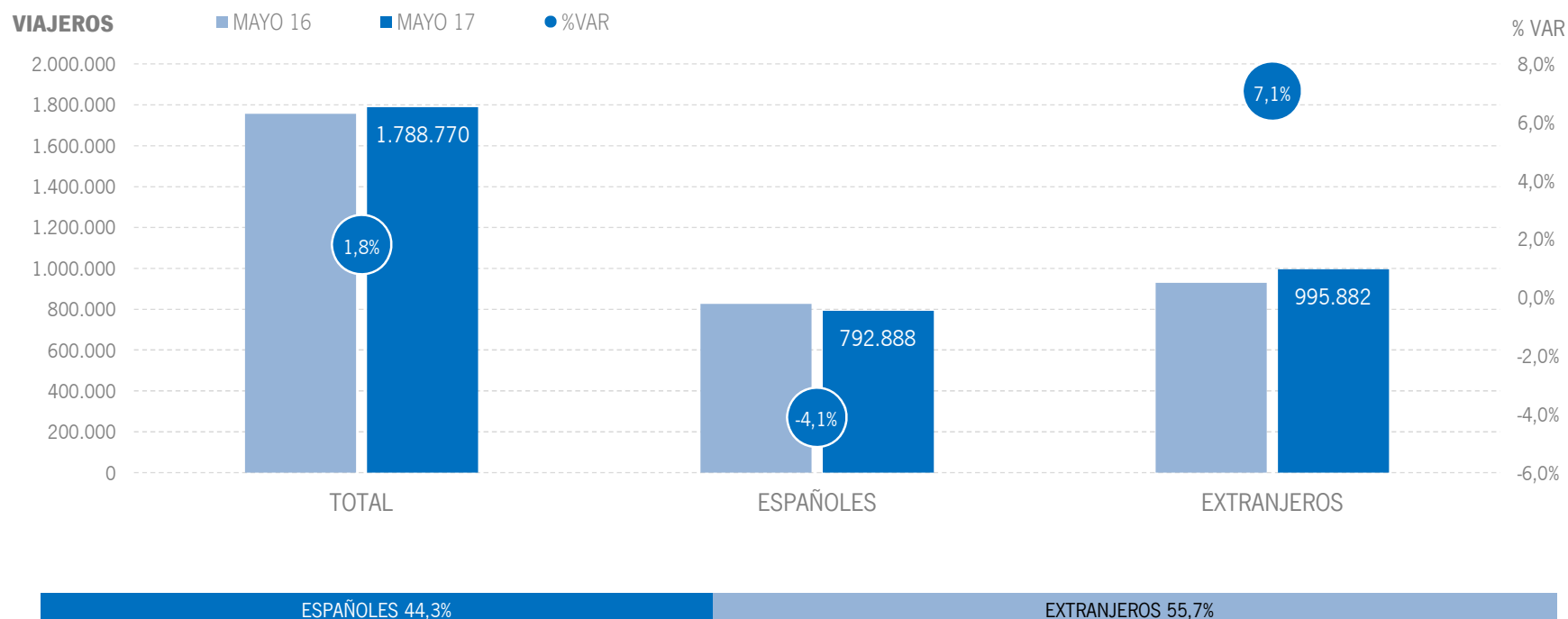


Fuente: Encuestas de Ocupación. INE

2 | ALOJAMIENTO HOTELERO

ALOJAMIENTO HOTELERO | VIAJEROS

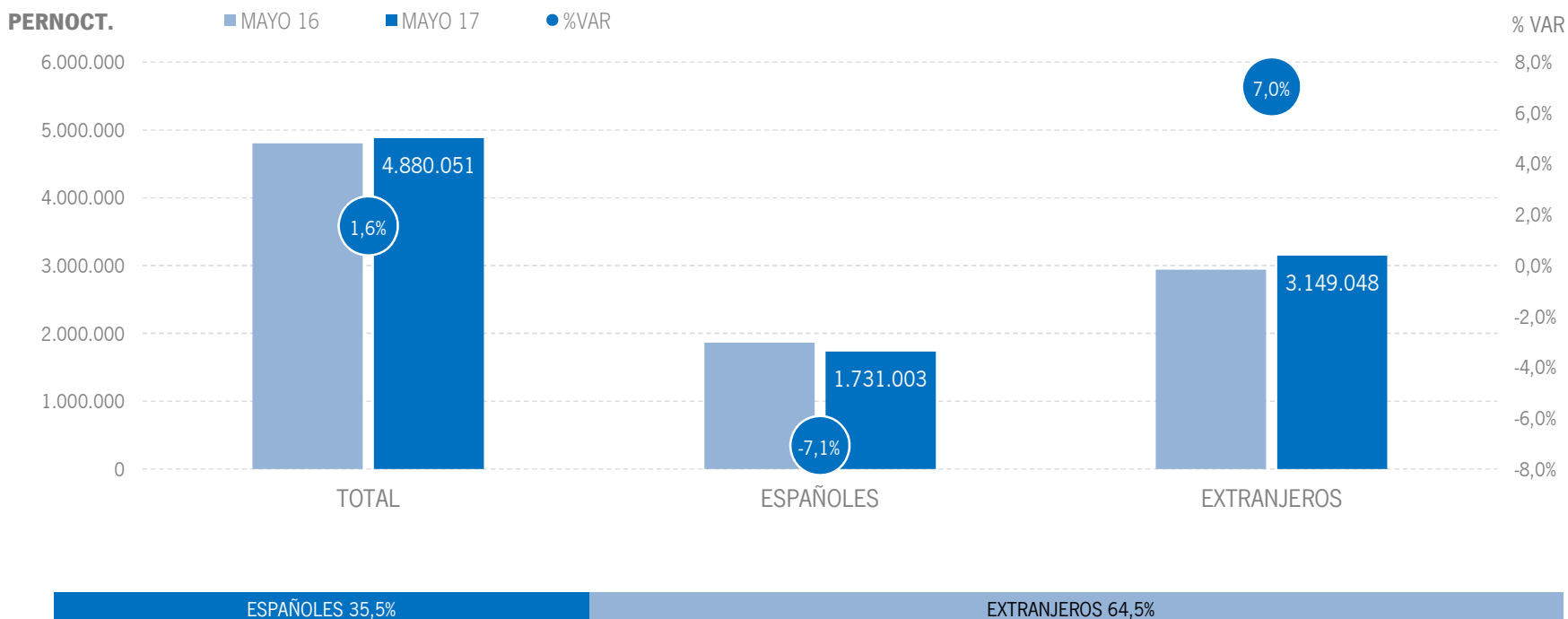
Los alojamientos hoteleros andaluces han recibido un total de 1,8 millones de viajeros en mayo de 2017, lo que supone un incremento del +1,8% respecto al mismo mes del año anterior. En este mes los viajeros nacionales decrecen un -4,1% mientras el mercado internacional registra un aumento del +7,1%.



Fuente: Encuestas de Ocupación. INE

ALOJAMIENTO HOTELERO | PERNOCTACIONES

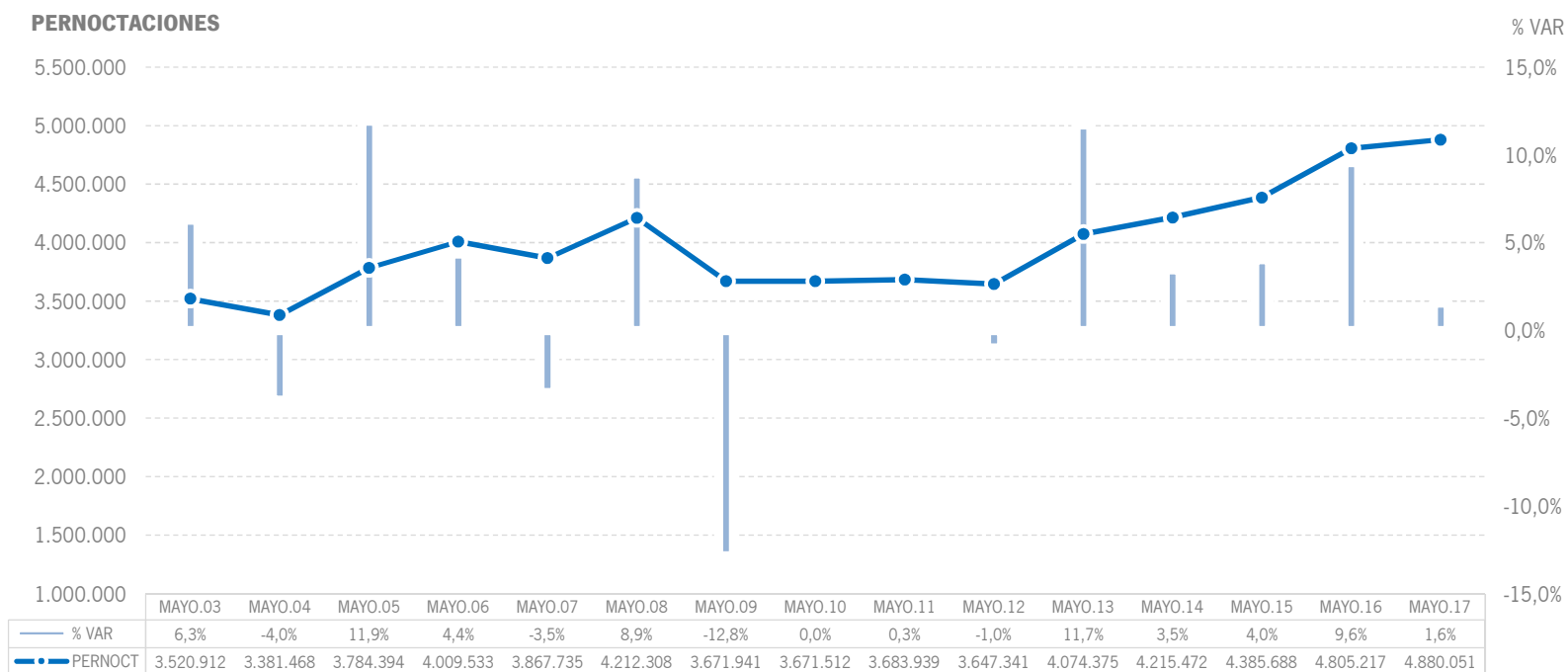
Estos viajeros han realizado un total de 4,9 millones de pernoctaciones, un +1,6% más que en mayo de 2016. El incremento se ha producido gracias a los resultados positivos registrados por el mercado internacional, que ha experimentado una tasa de variación del +7%, compensando el descenso del mercado nacional en este mes (-7,1%).



Fuente: Encuestas de Ocupación. INE

ALOJAMIENTO HOTELERO | EVOLUCIÓN PERNOCTACIONES

En términos absolutos, estos 4,9 millones de pernoctaciones suponen el mejor mes de mayo de la serie.



Fuente: Encuestas de Ocupación. INE

ALOJAMIENTO HOTELERO | POSICIÓN ANDALUCÍA (PERNOCTACIONES)

Andalucía ocupa la cuarta posición en el ranking de movimiento hotelero de España con una cuota del 15,5%, mostrando un crecimiento por debajo la media nacional en este mes. Además, continúa liderando el ranking de pernoctaciones de nacionales pese al descenso en este mes en ese mercado.

PERNOCTACIONES TOTAL		MAYO 17	% VAR	CUOTA
1	Baleares	7.475.411	5,0%	23,7%
2	Cataluña	5.321.627	3,6%	16,9%
3	Canarias	5.282.813	2,0%	16,7%
4	Andalucía	4.880.051	1,6%	15,5%
5	C. Valenciana	2.506.110	4,5%	7,9%
6	Madrid	2.156.521	6,9%	6,8%
Total	España	31.546.445	3,8%	100,0%

PERNOCTACIONES ESPAÑOLES		MAYO 17	% VAR	CUOTA
1	Andalucía	1.731.003	-7,1%	19,1%
2	Cataluña	1.351.393	-1,8%	14,9%
3	C. Valenciana	1.158.195	-2,4%	12,8%
4	Madrid	908.342	4,7%	10,0%
5	Canarias	649.472	-1,6%	7,2%
6	Baleares	502.711	15,0%	5,6%
Total	España	9.051.738	0,6%	100,0%

PERNOCTACIONES EXTRANJEROS		MAYO 17	% VAR	CUOTA
1	Baleares	6.972.699	4,4%	31,0%
2	Canarias	4.633.342	2,6%	20,6%
3	Cataluña	3.970.234	5,6%	17,6%
4	Andalucía	3.149.048	7,0%	14,0%
5	C. Valenciana	1.347.916	11,3%	6,0%
6	Madrid	1.248.179	8,5%	5,5%
Total	España	22.494.707	5,1%	100,0%

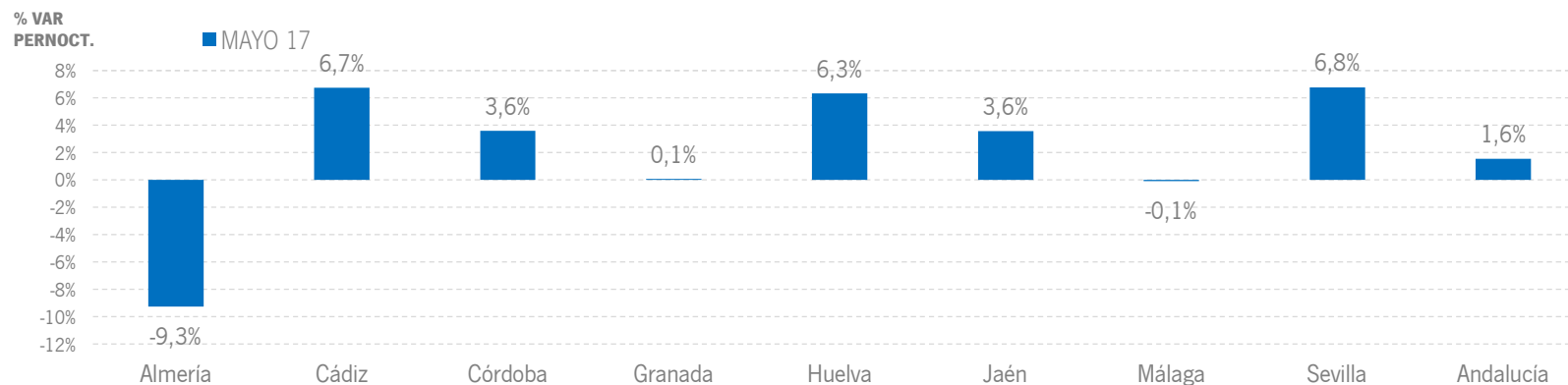
Fuente: Encuestas de Ocupación. INE

ALOJAMIENTO HOTELERO | RESULTADOS PROVINCIALES

En mayo de 2017, la mayoría de las provincias andaluzas presentan resultados positivos, tanto en viajeros como en pernoctaciones, destacando Huelva, Cádiz y Sevilla, con crecimientos por encima del +6% en pernoctaciones.

MAYO 17	VIAJEROS	% VAR	CUOTA	PERNOCT.	% VAR	CUOTA
Almería	120.228	2,3%	6,7%	406.167	-9,3%	8,3%
Cádiz	261.165	7,0%	14,6%	733.265	6,7%	15,0%
Córdoba	132.989	2,8%	7,4%	213.955	3,6%	4,4%
Granada	255.350	-0,9%	14,3%	501.527	0,1%	10,3%
Huelva	99.884	8,4%	5,6%	350.118	6,3%	7,2%
Jaén	52.727	2,4%	2,9%	90.549	3,6%	1,9%
Málaga	544.306	0,1%	30,4%	1.954.817	-0,1%	40,1%
Sevilla	322.120	0,3%	18,0%	629.653	6,8%	12,9%
Andalucía	1.788.770	1,8%	100,0%	4.880.051	1,6%	100,0%

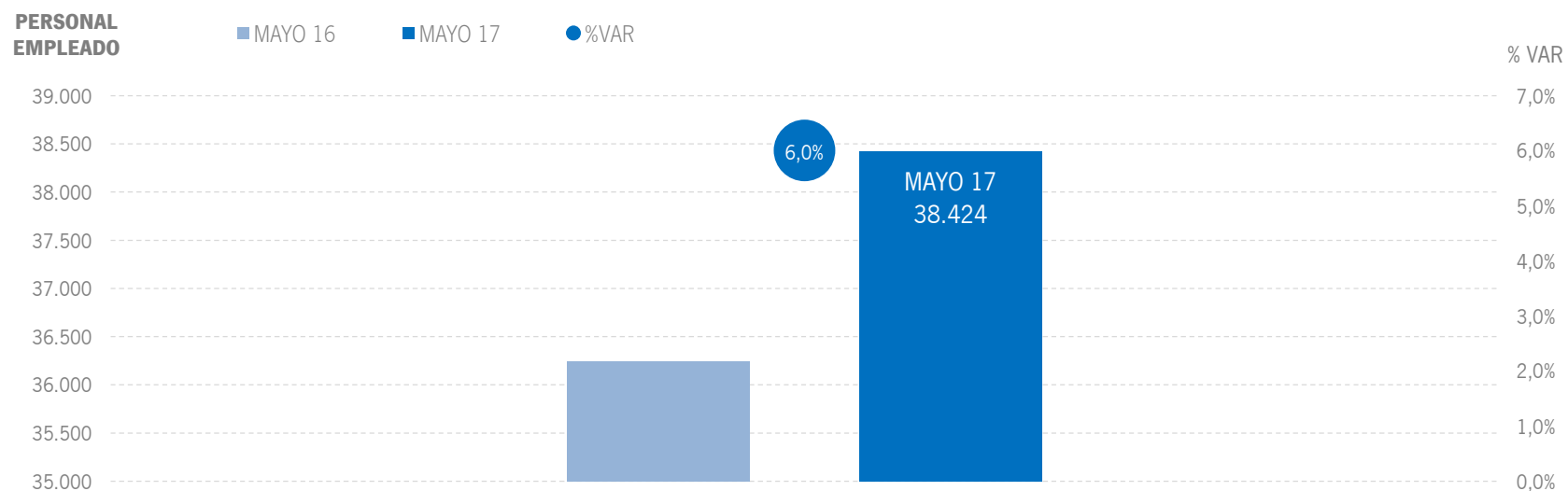
Fuente: Encuestas de Ocupación. INE



Fuente: Encuestas de Ocupación. INE

ALOJAMIENTO HOTELERO | EMPLEO

38,4 mil empleos en los establecimientos hoteleros andaluces, lo que supone un ascenso relativo del +6% respecto a mayo del año anterior.



Fuente: Encuestas de Ocupación. INE

3 | ALOJAMIENTO EXTRAHOTELERO

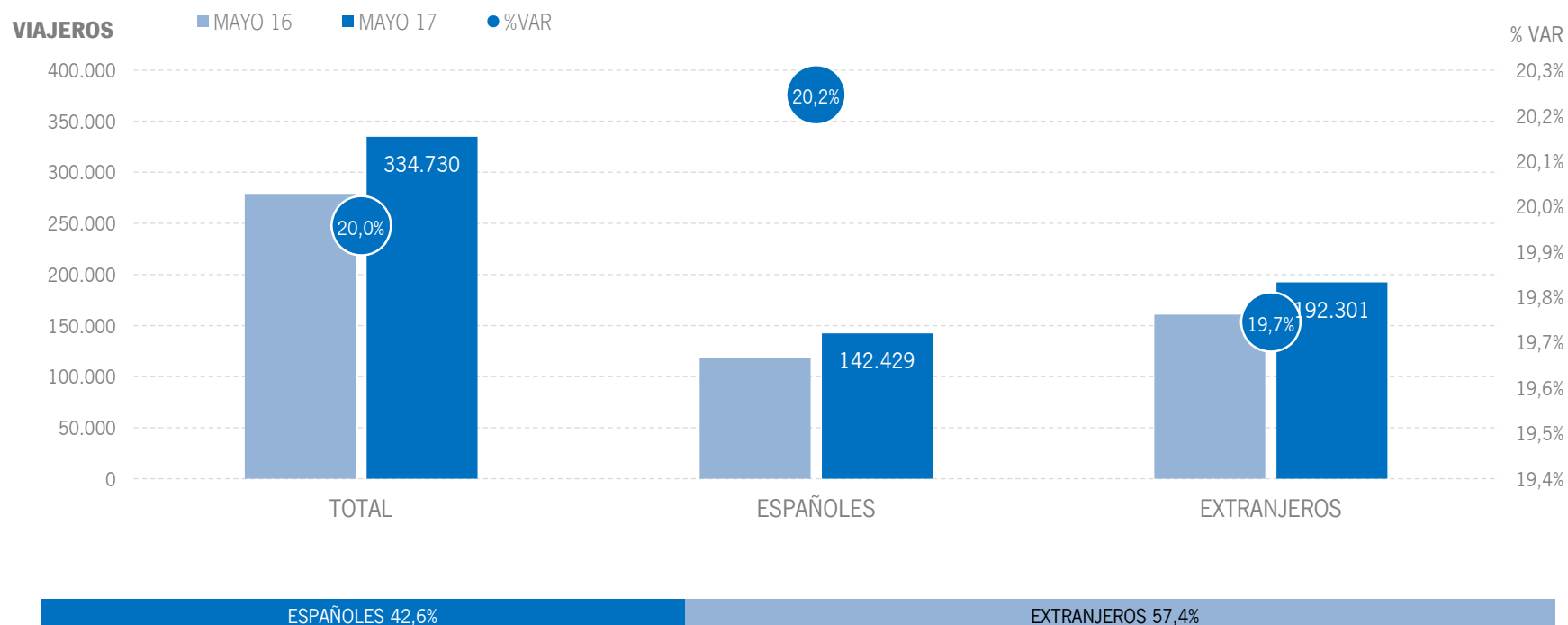
* Por razones de representatividad y/o secreto estadístico, el INE no publica determinados datos mensuales en la tipología de acampamentos, por lo que no se incluyen en los resultados acumulados:

Baleares (ene13, feb13, mar13, abr13, oct13, nov13, dic13, ene14, feb14, mar14, oct14, nov14, dic14, ene15, feb15, mar15, oct15, nov15, dic.15, ene16, feb16, mar16, abr16,

nov16, dic16, ene 17, feb17, mar17, abr17), Canarias (mar13, abr13, oct13, mar14, oct14, ene15, mar15, oct15, mar16, abr16, mar17), Jaén (ene13, feb13), Sevilla (ene13, feb13, feb14)

ALOJAMIENTO EXTRAHOTELERO | VIAJEROS

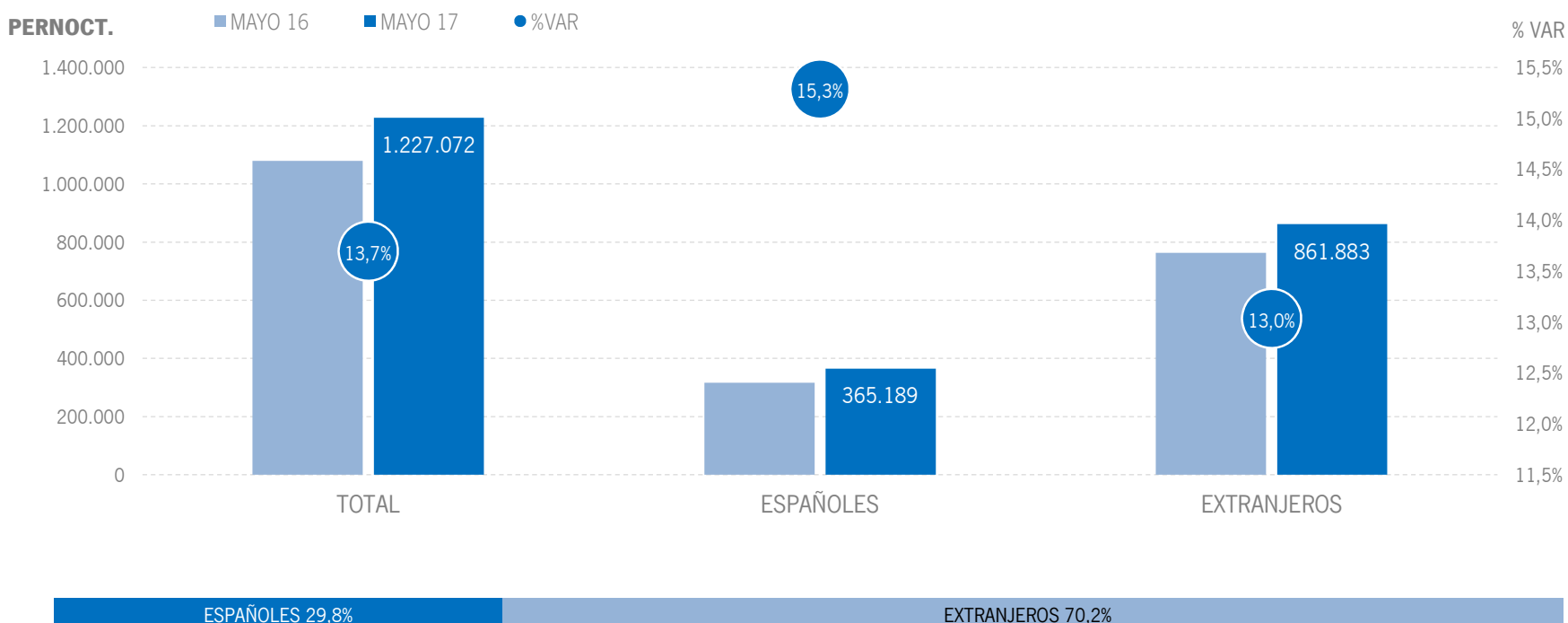
Los alojamientos extrahoteleros andaluces han rozado los 335 mil viajeros en mayo de 2017, lo que supone un incremento del +20% respecto al mismo mes del año anterior. Los viajeros españoles registran un ascenso del +20,2%, mientras los extranjeros experimentan un crecimiento del +19,7%.



Fuente: Encuestas de Ocupación. INE

ALOJAMIENTO EXTRAHOTELERO | PERNOCTACIONES

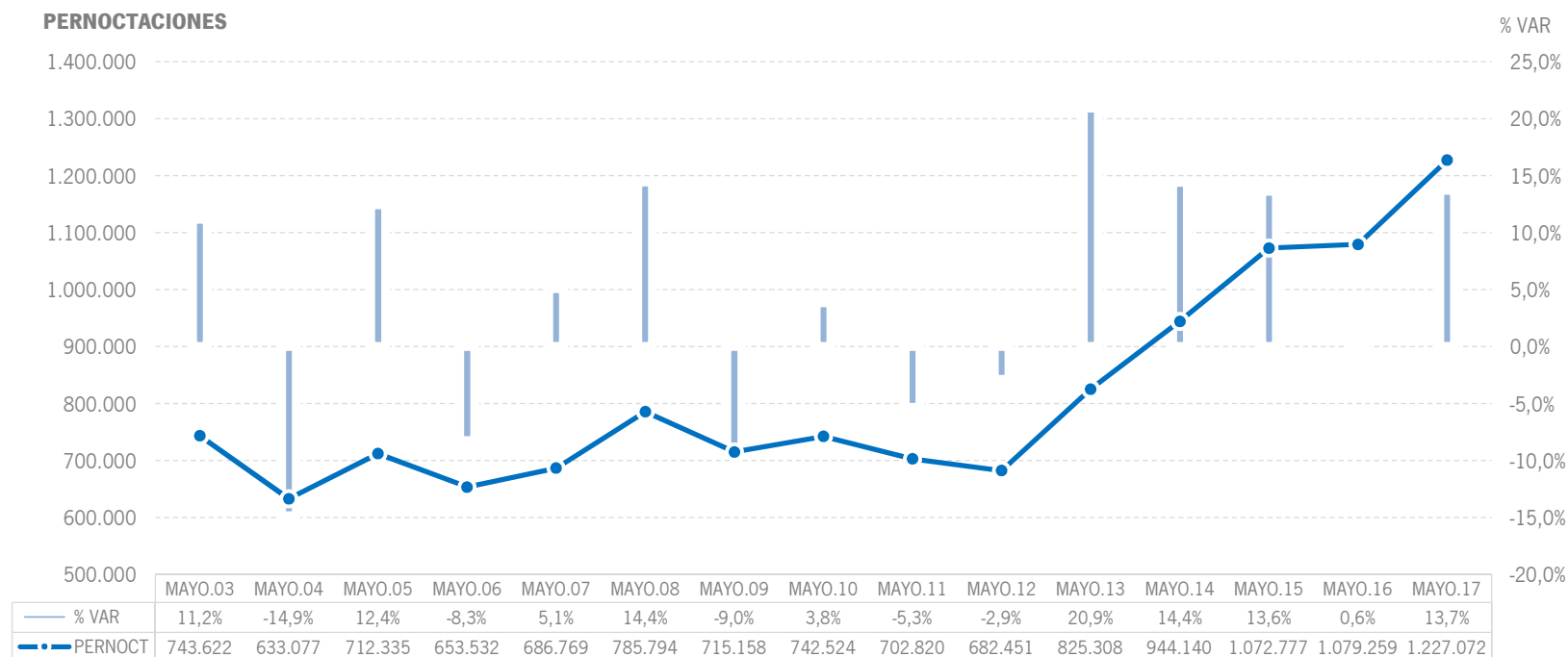
Estos viajeros han realizado 1,2 millones de pernoctaciones, un crecimiento del +13,7% respecto a mayo de 2016. El incremento de pernoctaciones nacionales (+15,3%) se ha visto acompañado de una subida en el mercado internacional, aunque de menor intensidad (+13%).



Fuente: Encuestas de Ocupación. INE

ALOJAMIENTO EXTRAHOTELERO | EVOLUCIÓN PERNOCTACIONES

Esta cifra de 1,3 millones de pernoctaciones supone, en términos absoluto, el mejor registro del mes de mayo en el destino andaluz desde que se tienen datos.



Fuente: Encuestas de Ocupación. INE

ALOJAMIENTO EXTRAHOTELERO | POSICIÓN ANDALUCÍA (PERNOCTACIONES)

Andalucía ocupa la quinta posición en el ranking de movimiento extrahotelero de España, captando el 13,6% de las pernoctaciones realizadas en los establecimientos extrahoteleros españoles. En mayo, Andalucía registra un incremento muy superior al de la media nacional.

PERNOCTACIONES TOTAL		MAYO 17	% VAR	CUOTA
1	Canarias	2.241.578	4,9%	24,9%
2	Cataluña	1.619.359	-0,6%	18,0%
3	C. Valenciana	1.329.043	7,7%	14,8%
4	Baleares	1.301.052	4,0%	14,4%
5	Andalucía	1.227.072	13,7%	13,6%
6	Madrid	255.833	4,5%	2,8%
Total	España	9.009.743	5,3%	100,0%

PERNOCTACIONES ESPAÑOLES		MAYO 17	% VAR	CUOTA
1	Cataluña	747.709	-1,1%	27,4%
2	C. Valenciana	384.748	2,1%	14,1%
3	Andalucía	365.189	15,3%	13,4%
4	Canarias	269.526	-12,5%	9,9%
5	Madrid	143.617	7,6%	5,3%
6	Baleares	97.480	1,3%	3,6%
Total	España	2.727.821	1,9%	100,0%

PERNOCTACIONES EXTRANJEROS		MAYO 17	% VAR	CUOTA
1	Canarias	1.972.051	7,8%	31,4%
2	Baleares	1.203.572	4,3%	19,2%
3	C. Valenciana	944.295	10,2%	15,0%
4	Cataluña	871.650	-0,2%	13,9%
5	Andalucía	861.883	13,0%	13,7%
6	Madrid	112.215	0,8%	1,8%
Total	España	6.281.921	6,8%	100,0%

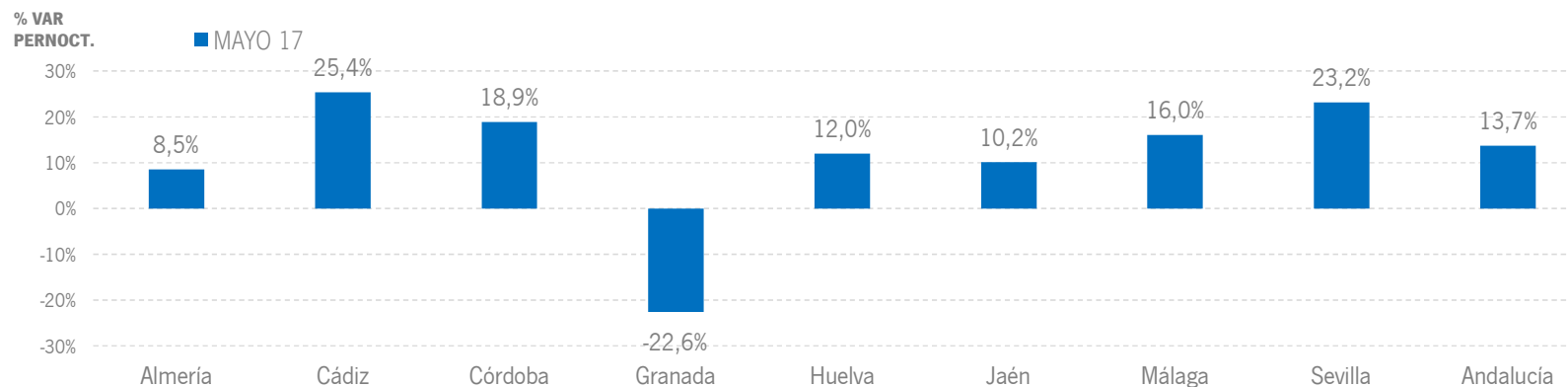
Fuente: Encuestas de Ocupación. INE

ALOJAMIENTO EXTRAHOTELERO | RESULTADOS PROVINCIALES

En mayo de 2017, todas de las provincias andaluzas (a excepción de Granada) muestran tasas de variación positivas, tanto en viajeros como en pernoctaciones, destacando Cádiz y Sevilla con los crecimientos más intensos.

MAYO 17	VIAJEROS	% VAR	CUOTA	PERNOCT.	% VAR	CUOTA
Almería	26.130	25,2%	7,8%	87.439	8,5%	7,1%
Cádiz	40.511	41,1%	12,1%	106.971	25,4%	8,7%
Córdoba	15.158	26,8%	4,5%	31.597	18,9%	2,6%
Granada	23.180	-27,5%	6,9%	60.765	-22,6%	5,0%
Huelva	23.254	23,6%	6,9%	66.134	12,0%	5,4%
Jaén	9.771	17,6%	2,9%	21.136	10,2%	1,7%
Málaga	152.955	23,2%	45,7%	750.869	16,0%	61,2%
Sevilla	43.771	27,7%	13,1%	102.161	23,2%	8,3%
Andalucía	334.730	20,0%	100,0%	1.227.072	13,7%	100,0%

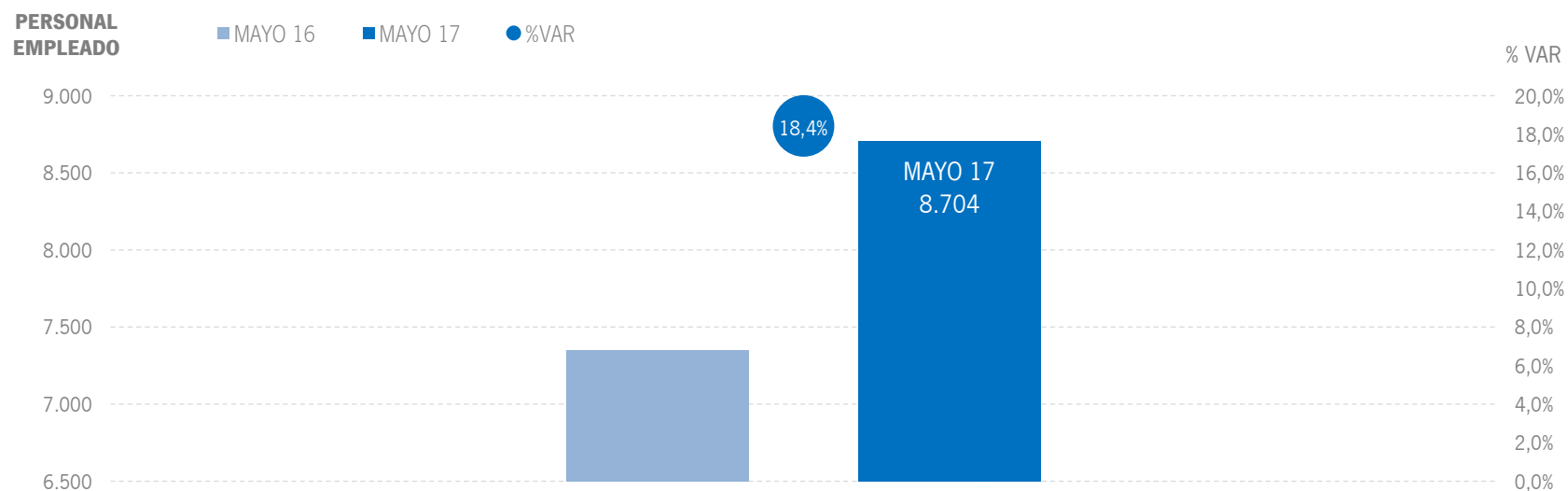
Fuente: Encuestas de Ocupación. INE



Fuente: Encuestas de Ocupación. INE

ALOJAMIENTO EXTRAHOTELERO | EMPLEO

Los alojamientos extrahoteleros de Andalucía han empleado a 8,7 mil personas como media en el mes de mayo, lo que supone un aumento del +18,4% respecto al mismo mes del año anterior.



Fuente: Encuestas de Ocupación. INE

* | ANEXO TABLAS



	DATOS MENSUALES			DATOS ACUMULADOS			ANDALUCÍA	
	MAYO 17	% VAR	DIF	ENE-MAY 17	% VAR	DIF	ÚLTIMOS DOCE MESES	
							% VAR	DIF
ALOJAMIENTO HOTELERO								
Viajeros	1.788.770	1,8%	31.791	6.719.569	2,2%	147.393	3,9%	669.987
Pernoctaciones	4.880.051	1,6%	74.834	17.433.929	1,2%	201.579	4,2%	2.075.658
Personal empleado	38.424	6,0%	2.177	29.692	3,6%	1.038	4,9%	1.552
APARTAMENTOS TURÍSTICOS								
Viajeros	224.166	20,5%	38.141	859.476	21,1%	149.617	15,0%	289.540
Pernoctaciones	864.374	14,7%	110.792	3.380.143	13,6%	403.506	8,6%	778.345
Personal empleado	4.742	13,6%	568	4.198	13,8%	509	9,1%	357
CAMPINGS TURÍSTICOS								
Viajeros	84.514	19,6%	13.868	268.042	10,8%	26.125	8,7%	80.565
Pernoctaciones	269.191	7,1%	17.831	1.255.721	10,6%	120.350	7,9%	303.004
Personal empleado	1.045	14,0%	128	820	9,4%	70	4,4%	38
ALOJAMIENTO TURISMO RURAL								
Viajeros	26.050	16,5%	3.681	105.259	14,4%	13.217	12,7%	32.028
Pernoctaciones	93.507	25,8%	19.190	325.373	16,9%	47.003	16,6%	139.703
Personal empleado	2.917	29,2%	659	2.572	22,6%	475	12,6%	269
ALOJAMIENTO EXTRAHOTELERO								
Viajeros	334.730	20,0%	55.690	1.232.777	18,1%	188.959	13,0%	402.133
Pernoctaciones	1.227.072	13,7%	147.813	4.961.237	13,0%	570.859	8,9%	1.221.052
Personal empleado	8.704	18,4%	1.355	7.589	16,1%	1.054	9,6%	664
ALOJAMIENTO REGLADO								
Viajeros	2.123.500	4,3%	87.481	7.952.346	4,4%	336.352	5,3%	1.072.120
Pernoctaciones	6.107.123	3,8%	222.647	22.395.166	3,6%	772.438	5,2%	3.296.710
Personal empleado	47.128	8,1%	3.532	37.282	5,9%	2.092	5,7%	2.216

Fuente: Encuestas de Ocupación. INE

	DATOS MENSUALES			DATOS ACUMULADOS			CCAA TURÍSTICAS	
	MAYO 17	% VAR	DIF	ENE-MAY 17	% VAR	DIF	ÚLTIMOS DOCE MESES	
							% VAR	DIF
ESPAÑA								
Viajeros	11.828.300	3,6%	408.833	43.782.095	6,0%	2.469.462	6,7%	7.882.195
Pernoctaciones	40.556.188	4,1%	1.595.379	146.905.168	4,8%	6.694.283	5,9%	25.579.804
Personal empeado	301.514	6,7%	18.957	234.767	5,3%	11.738	5,4%	13.427
ANDALUCÍA								
Viajeros	2.123.500	4,3%	87.481	7.952.346	4,4%	336.352	5,3%	1.072.120
Pernoctaciones	6.107.123	3,8%	222.647	22.395.166	3,6%	772.438	5,2%	3.296.710
Personal empeado	47.128	8,1%	3.532	37.282	5,9%	2.092	5,7%	2.216
BALEARES								
Viajeros	1.587.947	5,4%	80.723	2.697.707	4,0%	103.578	8,2%	876.154
Pernoctaciones	8.776.463	4,9%	407.436	14.273.822	3,7%	504.607	4,8%	3.216.095
Personal empeado	59.442	10,4%	5.606	21.599	9,1%	1.805	7,8%	2.554
CANARIAS								
Viajeros	1.048.761	2,4%	24.366	5.525.974	4,0%	214.048	6,6%	836.175
Pernoctaciones	7.524.391	2,9%	208.640	41.738.747	3,1%	1.254.646	6,3%	6.162.919
Personal empeado	56.307	7,2%	3.801	57.439	6,8%	3.643	7,4%	3.900
CATALUÑA								
Viajeros	2.316.647	2,9%	64.845	8.203.873	7,5%	574.020	8,0%	1.801.481
Pernoctaciones	6.940.986	2,6%	176.335	21.937.360	5,1%	1.059.405	4,8%	3.654.228
Personal empeado	45.154	5,6%	2.396	33.791	4,4%	1.414	4,0%	1.489
COMUNIDAD VALENCIANA								
Viajeros	982.303	5,3%	49.057	3.963.917	7,1%	264.381	7,7%	793.415
Pernoctaciones	3.835.153	5,6%	204.368	15.786.381	6,1%	904.539	7,7%	3.402.025
Personal empeado	21.816	6,2%	1.273	18.788	5,4%	960	6,5%	1.255
COMUNIDAD DE MADRID								
Viajeros	1.172.000	2,3%	26.674	5.211.589	5,5%	273.078	3,3%	406.785
Pernoctaciones	2.412.354	6,6%	149.991	10.656.078	7,6%	755.335	3,9%	950.293
Personal empeado	16.204	6,4%	977	15.737	5,8%	856	4,4%	646

Fuente: Encuestas de Ocupación. INE

* Por razones de representatividad y/o secreto estadístico, el INE no publica determinados datos mensuales en la tipología de acampamentos, por lo que no se incluyen en los resultados acumulados
Baleares (ene13, feb13, mar13, abr13, oct13, nov13, dic13, ene14, feb14, mar14, oct14, nov14, dic14, ene15, feb15, mar15, oct15, nov15, dic15, ene16, feb16, mar16, abr16, nov16, dic16, ene17, feb17, mar17, abr17). Canarias (mar13, abr13, oct13, mar14, oct14, ene15, mar15, oct15, mar16, abr16, mar17). Jaén (ene13, feb13). Sevilla (ene13, feb13, feb14)



	ANDALUCÍA								
	DATOS MENSUALES			DATOS ACUMULADOS			ÚLTIMOS DOCE MESES		
	MAYO 17	% VAR	DIF	ENE-MAY 17	% VAR	DIF	% VAR	DIF	
Viajeros alojados									
Españoles	935.317	-1,1%	-9.955	4.017.771	-0,4%	-17.461	1,0%	108.946	
Extranjeros	1.188.183	8,9%	97.436	3.934.575	9,9%	353.812	10,6%	963.170	
Total	2.123.500	4,3%	87.481	7.952.346	4,4%	336.352	5,3%	1.072.120	
Pernoctaciones									
Españoles	2.096.192	-3,8%	-83.482	9.081.948	-1,9%	-174.273	-0,3%	-82.425	
Extranjeros	4.010.931	8,3%	306.128	13.313.217	7,7%	946.709	10,1%	3.379.137	
Total	6.107.123	3,8%	222.647	22.395.166	3,6%	772.438	5,2%	3.296.710	
Estancia Media									
Españoles	2,24	-	-0,06	2,26	-	-0,03	-	-0,03	
Extranjeros	3,38	-	-0,02	3,38	-	-0,07	-	-0,02	
Total	2,88	-	-0,01	2,82	-	-0,02	-	0,00	
Cuota s/ total nacional									
Españoles	17,8%	-	-0,87	18,4%	-	-0,84	-	-0,87	
Extranjeros	13,9%	-	0,36	13,7%	-	0,22	-	0,37	
Total	15,1%	-	-0,05	15,2%	-	-0,18	-	-0,18	
Empleo	47.128	8,1%	3.532	37.282	5,9%	2.092	5,7%	2.216	

Fuente: Encuestas de Ocupación. INE

	ALMERÍA								
	DATOS MENSUALES			DATOS ACUMULADOS			ÚLTIMOS DOCE MESES		
	MAYO 17	% VAR	DIF	ENE-MAY 17	% VAR	DIF	% VAR	DIF	
Viajeros alojados									
Españoles	100.393	1,7%	1.649	372.057	3,8%	13.667	1,2%	14.919	
Extranjeros	45.965	16,0%	6.340	123.262	12,7%	13.883	22,5%	72.172	
Total	146.358	5,8%	7.989	495.319	5,9%	27.551	5,5%	87.092	
Pernoctaciones									
Españoles	268.790	-21,4%	-73.022	1.169.062	-6,8%	-85.745	-2,8%	-134.004	
Extranjeros	224.816	20,6%	38.471	650.666	9,9%	58.674	24,5%	438.063	
Total	493.606	-6,5%	-34.551	1.819.729	-1,5%	-27.070	4,7%	304.061	
Estancia Media									
Españoles	2,68	-	-0,78	3,14	-	-0,36	-	-0,15	
Extranjeros	4,89	-	0,19	5,28	-	-0,13	-	0,09	
Total	3,37	-	-0,44	3,67	-	-0,27	-	-0,03	
Cuota s/ total Andalucía									
Españoles	12,8%	-	-2,86	12,9%	-	-0,68	-	-0,39	
Extranjeros	5,6%	-	0,58	4,9%	-	0,10	-	1,13	
Total	8,1%	-	-0,89	8,1%	-	-0,42	-	-0,02	
Empleo	4.044	8,5%	317	2.850	4,8%	130	7,7%	260	

Fuente: Encuestas de Ocupación. INE

	CÁDIZ								
	DATOS MENSUALES			DATOS ACUMULADOS			ÚLTIMOS DOCE MESES		
	MAYO 17	% VAR	DIF	ENE-MAY 17	% VAR	DIF	% VAR	DIF	
Viajeros alojados									
Españoles	171.199	7,4%	11.741	589.112	3,9%	22.172	2,3%	44.016	
Extranjeros	130.477	15,1%	17.110	375.803	11,6%	39.130	13,9%	124.486	
Total	301.676	10,6%	28.851	964.914	6,8%	61.300	6,1%	168.500	
Pernoctaciones									
Españoles	384.499	10,0%	34.800	1.229.199	5,3%	62.145	3,3%	166.302	
Extranjeros	455.737	7,8%	33.131	1.265.360	7,9%	92.475	12,8%	431.172	
Total	840.236	8,8%	67.931	2.494.559	6,6%	154.620	7,1%	597.474	
Estancia Media									
Españoles	2,25	-	0,05	2,09	-	0,03	-	0,02	
Extranjeros	3,49	-	-0,23	3,37	-	-0,12	-	-0,04	
Total	2,79	-	-0,05	2,59	-	0,00	-	0,03	
Cuota s/ total Andalucía									
Españoles	18,3%	-	2,30	13,5%	-	0,93	-	0,93	
Extranjeros	11,4%	-	-0,04	9,5%	-	0,02	-	0,47	
Total	13,8%	-	0,63	11,1%	-	0,32	-	0,37	
Empleo	7.293	5,9%	408	4.957	7,8%	358	6,3%	357	

Fuente: Encuestas de Ocupación. INE

* Por razones de representatividad y/o secreto estadístico, el INE no publica determinados datos mensuales en la tipología de acampamentos, por lo que no se incluyen en los resultados acumulados Baleares (ene13, feb13, mar13, abr13, oct13, nov13, dic13, ene14, feb14, mar14, oct14, nov14, dic14, ene15, feb15, mar15, oct15, nov15, dic15, ene16, feb16, mar16, abr16, nov16, dic16, ene17, feb17, mar17, abr17), Canarias (mar13, abr13, oct13, mar14, oct14, ene15, mar15, oct15, mar16, abr16, mar17), Jaén (ene13, feb13), Sevilla (ene13, feb13, feb14)



	DATOS MENSUALES			DATOS ACUMULADOS			CÓRDOBA	
	MAYO 17	% VAR	DIF	ENE-MAY 17	% VAR	DIF	ÚLTIMOS DOCE MESES	
							% VAR	DIF
Viajeros alojados								
Españoles	79.399	5,0%	3.753	337.340	4,2%	13.548	5,5%	40.648
Extranjeros	68.748	4,6%	3.012	231.406	6,0%	13.060	0,9%	4.894
Total	148.147	4,8%	6.765	568.747	4,9%	26.609	3,6%	45.547
Pernoctaciones								
Españoles	138.537	7,0%	9.089	585.298	2,4%	13.978	4,0%	52.441
Extranjeros	107.015	3,2%	3.336	354.366	1,7%	6.083	0,0%	362
Total	245.552	5,3%	12.424	939.663	2,2%	20.057	2,4%	52.800
Estancia Media								
Españoles	1,74	-	0,03	1,74	-	-0,03	-	-0,02
Extranjeros	1,56	-	-0,02	1,53	-	-0,06	-	-0,01
Total	1,66	-	0,01	1,65	-	-0,04	-	-0,02
Cuota s/ total Andalucía								
Españoles	6,6%	-	0,67	6,4%	-	0,27	-	0,19
Extranjeros	2,7%	-	-0,13	2,7%	-	-0,15	-	-0,33
Total	4,0%	-	0,06	4,2%	-	-0,06	-	-0,08
Empleo	1.809	2,5%	44	1.745	4,1%	69	3,1%	51

Fuente: Encuestas de Ocupación. INE

	DATOS MENSUALES			DATOS ACUMULADOS			GRANADA	
	MAYO 17	% VAR	DIF	ENE-MAY 17	% VAR	DIF	ÚLTIMOS DOCE MESES	
							% VAR	DIF
Viajeros alojados								
Españoles	109.311	-13,6%	-17.171	676.373	-3,8%	-26.687	2,1%	35.086
Extranjeros	169.219	3,8%	6.118	601.247	4,8%	27.744	5,4%	76.176
Total	278.530	-3,8%	-11.053	1.277.620	0,1%	1.056	3,6%	111.261
Pernoctaciones								
Españoles	227.881	-12,1%	-31.378	1.376.688	-3,0%	-42.365	1,4%	52.591
Extranjeros	334.411	4,4%	13.978	1.241.259	4,5%	53.191	4,6%	136.810
Total	562.292	-3,0%	-17.400	2.617.947	0,4%	10.827	2,8%	189.397
Estancia Media								
Españoles	2,08	-	0,03	2,04	-	0,02	-	-0,01
Extranjeros	1,98	-	0,01	2,06	-	-0,01	-	-0,02
Total	2,02	-	0,02	2,05	-	0,01	-	-0,02
Cuota s/ total Andalucía								
Españoles	10,9%	-	-1,02	15,2%	-	-0,17	-	0,17
Extranjeros	8,3%	-	-0,31	9,3%	-	-0,28	-	-0,51
Total	9,2%	-	-0,64	11,7%	-	-0,37	-	-0,22
Empleo	4.084	2,9%	115	4.013	3,5%	136	2,0%	81

Fuente: Encuestas de Ocupación. INE

	DATOS MENSUALES			DATOS ACUMULADOS			HUELVA	
	MAYO 17	% VAR	DIF	ENE-MAY 17	% VAR	DIF	ÚLTIMOS DOCE MESES	
							% VAR	DIF
Viajeros alojados								
Españoles	89.346	8,0%	6.585	279.006	3,7%	9.935	5,4%	52.265
Extranjeros	33.792	20,0%	5.627	104.705	17,0%	15.183	18,3%	43.820
Total	123.138	11,0%	12.213	383.710	7,0%	25.118	7,9%	96.085
Pernoctaciones								
Españoles	250.521	-3,3%	-8.520	863.251	-0,3%	-2.482	1,6%	56.048
Extranjeros	165.731	28,2%	36.441	481.805	12,9%	54.980	19,6%	240.528
Total	416.252	7,2%	27.921	1.345.055	4,1%	52.497	6,3%	296.576
Estancia Media								
Españoles	2,80	-	-0,33	3,09	-	-0,12	-	-0,13
Extranjeros	4,90	-	0,31	4,60	-	-0,17	-	0,06
Total	3,38	-	-0,12	3,51	-	-0,10	-	-0,06
Cuota s/ total Andalucía								
Españoles	12,0%	-	0,07	9,5%	-	0,15	-	-0,09
Extranjeros	4,1%	-	0,64	3,6%	-	0,17	-	0,44
Total	6,8%	-	0,22	6,0%	-	0,03	-	-0,13
Empleo	3.677	8,0%	272	2.344	0,3%	7	6,0%	172

Fuente: Encuestas de Ocupación. INE

* Por razones de representatividad y/o secreto estadístico, el INE no publica determinados datos mensuales en la tipología de acampamentos, por lo que no se incluyen en los resultados acumulados Baleares (ene13, feb13, mar13, abr13, oct13, nov13, dic13, ene14, feb14, mar14, oct14, nov14, dic14, ene15, feb15, mar15, oct15, nov15, dic15, ene16, feb16, mar16, abr16, nov16, dic16, ene17, feb17, mar17, abr17), Canarias (mar13, abr13, oct13, mar14, oct14, ene15, mar15, oct15, mar16, abr16, mar17), Jaén (ene13, feb13), Sevilla (ene13, feb13, feb14)



	DATOS MENSUALES			DATOS ACUMULADOS			JAÉN	
	MAYO 17	% VAR	DIF	ENE-MAY 17	% VAR	DIF	ÚLTIMOS DOCE MESES	
							% VAR	DIF
Viajeros alojados								
Españoles	48.856	4,1%	1.911	217.502	4,7%	9.803	6,1%	33.106
Extranjeros	13.643	6,2%	798	38.837	13,9%	4.746	8,2%	7.099
Total	62.498	4,5%	2.708	256.338	6,0%	14.548	6,4%	40.210
Pernoctaciones								
Españoles	90.450	3,3%	2.914	400.392	4,7%	17.931	7,5%	79.541
Extranjeros	21.234	11,3%	2.160	62.709	18,0%	9.551	16,0%	21.252
Total	111.685	4,8%	5.074	463.101	6,3%	27.480	8,5%	100.791
Estancia Media								
Españoles	1,85	-	-0,01	1,84	-	0,00	-	0,03
Extranjeros	1,56	-	0,07	1,61	-	0,06	-	0,11
Total	1,79	-	0,00	1,81	-	0,00	-	0,04
Cuota s/ total Andalucía								
Españoles	4,3%	-	0,30	4,4%	-	0,28	-	0,35
Extranjeros	0,5%	-	0,01	0,5%	-	0,04	-	0,03
Total	1,8%	-	0,02	2,1%	-	0,05	-	0,11
Empleo	1.505	2,2%	32	1.354	0,7%	10	1,8%	25

Fuente: Encuestas de Ocupación. INE

	DATOS MENSUALES			DATOS ACUMULADOS			MÁLAGA	
	MAYO 17	% VAR	DIF	ENE-MAY 17	% VAR	DIF	ÚLTIMOS DOCE MESES	
							% VAR	DIF
Viajeros alojados								
Españoles	192.660	-2,3%	-4.495	836.040	-2,4%	-20.167	-4,1%	-103.091
Extranjeros	504.601	7,2%	33.950	1.628.981	8,6%	128.853	10,2%	398.865
Total	697.261	4,4%	29.455	2.465.023	4,6%	108.688	4,6%	295.780
Pernoctaciones								
Españoles	459.275	-5,8%	-28.282	2.169.164	-4,3%	-97.037	-4,1%	-300.402
Extranjeros	2.246.411	6,2%	130.403	7.547.896	6,6%	469.205	8,5%	1.653.266
Total	2.705.686	3,9%	102.122	9.717.060	4,0%	372.168	5,0%	1.352.866
Estancia Media								
Españoles	2,38	-	-0,09	2,59	-	-0,05	-	0,00
Extranjeros	4,45	-	-0,04	4,63	-	-0,09	-	-0,08
Total	3,88	-	-0,02	3,94	-	-0,02	-	0,02
Cuota s/ total Andalucía								
Españoles	21,9%	-	-0,46	23,9%	-	-0,60	-	-1,57
Extranjeros	56,0%	-	-1,11	56,7%	-	-0,55	-	-1,17
Total	44,3%	-	0,06	43,4%	-	0,17	-	-0,30
Empleo	19.532	11,7%	2.049	15.184	8,8%	1.228	7,8%	1.188

Fuente: Encuestas de Ocupación. INE

	DATOS MENSUALES			DATOS ACUMULADOS			SEVILLA	
	MAYO 17	% VAR	DIF	ENE-MAY 17	% VAR	DIF	ÚLTIMOS DOCE MESES	
							% VAR	DIF
Viajeros alojados								
Españoles	144.154	-8,8%	-13.926	710.343	-5,3%	-39.722	-0,5%	-8.002
Extranjeros	221.737	12,4%	24.479	830.333	15,5%	111.213	13,7%	235.650
Total	365.891	3,0%	10.553	1.540.675	4,9%	71.487	6,7%	227.642
Pernoctaciones								
Españoles	276.238	4,1%	10.916	1.288.897	-3,1%	-40.694	-1,8%	-54.934
Extranjeros	455.576	11,8%	48.209	1.709.156	13,4%	202.548	12,6%	457.675
Total	731.814	8,8%	59.125	2.998.053	5,7%	161.855	6,0%	402.739
Estancia Media								
Españoles	1,92	-	0,24	1,81	-	0,04	-	-0,02
Extranjeros	2,05	-	-0,01	2,06	-	-0,04	-	-0,02
Total	2,00	-	0,11	1,95	-	0,02	-	-0,01
Cuota s/ total Andalucía								
Españoles	13,2%	-	1,01	14,2%	-	-0,17	-	0,41
Extranjeros	11,4%	-	0,36	12,8%	-	0,66	-	-0,06
Total	12,0%	-	0,55	13,4%	-	0,27	-	0,27
Empleo	5.187	6,1%	297	4.835	3,3%	154	1,8%	82

Fuente: Encuestas de Ocupación. INE

* Por razones de representatividad y/o secreto estadístico, el INE no publica determinados datos mensuales en la tipología de acampamentos, por lo que no se incluyen en los resultados acumulados Baleares (ene13, feb13, mar13, abr13, oct13, nov13, dic13, ene14, feb14, mar14, oct14, nov14, dic14, ene15, feb15, mar15, oct15, nov15, dic15, ene16, feb16, mar16, abr16, nov16, dic16, ene17, feb17, mar17, abr17), Canarias (mar13, abr13, oct13, mar14, oct14, ene15, mar15, oct15, mar16, abr16, mar17), Jaén (ene13, feb13), Sevilla (ene13, feb13, feb14)



	DATOS MENSUALES			DATOS ACUMULADOS			ANDALUCÍA	
	MAYO 17	% VAR	DIF	ENE-MAY 17	% VAR	DIF	ÚLTIMOS DOCE MESES	
							% VAR	DIF
ALOJAMIENTO HOTELERO								
Viajeros	1.788.770	1,8%	31.791	6.719.569	2,2%	147.393	3,9%	669.987
Pernoctaciones	4.880.051	1,6%	74.834	17.433.929	1,2%	201.579	4,2%	2.075.658
Personal empleado	38.424	6,0%	2.177	29.692	3,6%	1.038	4,9%	1.552
APARTAMENTOS TURÍSTICOS								
Viajeros	224.166	20,5%	38.141	859.476	21,1%	149.617	15,0%	289.540
Pernoctaciones	864.374	14,7%	110.792	3.380.143	13,6%	403.506	8,6%	778.345
Personal empleado	4.742	13,6%	568	4.198	13,8%	509	9,1%	357
CAMPINGS TURÍSTICOS								
Viajeros	84.514	19,6%	13.868	268.042	10,8%	26.125	8,7%	80.565
Pernoctaciones	269.191	7,1%	17.831	1.255.721	10,6%	120.350	7,9%	303.004
Personal empleado	1.045	14,0%	128	820	9,4%	70	4,4%	38
ALOJAMIENTO TURISMO RURAL								
Viajeros	26.050	16,5%	3.681	105.259	14,4%	13.217	12,7%	32.028
Pernoctaciones	93.507	25,8%	19.190	325.373	16,9%	47.003	16,6%	139.703
Personal empleado	2.917	29,2%	659	2.572	22,6%	475	12,6%	269
ALOJAMIENTO EXTRAHOTELERO								
Viajeros	334.730	20,0%	55.690	1.232.777	18,1%	188.959	13,0%	402.133
Pernoctaciones	1.227.072	13,7%	147.813	4.961.237	13,0%	570.859	8,9%	1.221.052
Personal empleado	8.704	18,4%	1.355	7.589	16,1%	1.054	9,6%	664
ALOJAMIENTO REGLADO								
Viajeros	2.123.500	4,3%	87.481	7.952.346	4,4%	336.352	5,3%	1.072.120
Pernoctaciones	6.107.123	3,8%	222.647	22.395.166	3,6%	772.438	5,2%	3.296.710
Personal empleado	47.128	8,1%	3.532	37.282	5,9%	2.092	5,7%	2.216

Fuente: Encuestas de Ocupación. INE

	DATOS MENSUALES			DATOS ACUMULADOS			CCAA TURÍSTICAS	
	MAYO 17	% VAR	DIF	ENE-MAY 17	% VAR	DIF	ÚLTIMOS DOCE MESES	
							% VAR	DIF
ESPAÑA								
Viajeros	9.840.760	2,8%	270.815	36.525.687	5,0%	1.747.321	5,7%	5.500.206
Pernoctaciones	31.546.445	3,8%	1.145.170	110.481.082	3,9%	4.149.201	5,3%	16.696.783
Personal empeado	237.608	6,2%	13.920	182.617	5,3%	9.230	5,6%	10.776
ANDALUCÍA								
Viajeros	1.788.770	1,8%	31.791	6.719.569	2,2%	147.393	3,9%	669.987
Pernoctaciones	4.880.051	1,6%	74.834	17.433.929	1,2%	201.579	4,2%	2.075.658
Personal empeado	38.424	6,0%	2.177	29.692	3,6%	1.038	4,9%	1.552
BALEARES								
Viajeros	1.342.995	4,5%	58.326	2.334.441	2,9%	65.509	7,3%	665.541
Pernoctaciones	7.475.411	5,0%	356.959	12.389.665	3,2%	387.065	4,9%	2.769.664
Personal empeado	50.116	9,0%	4.142	18.293	8,1%	1.367	8,1%	2.253
CANARIAS								
Viajeros	748.886	1,9%	13.944	3.914.304	4,0%	148.995	5,8%	516.951
Pernoctaciones	5.282.813	2,0%	104.552	28.215.919	3,0%	816.948	6,0%	4.004.650
Personal empeado	44.593	7,3%	3.026	45.296	7,4%	3.113	8,1%	3.346
CATALUÑA								
Viajeros	1.926.691	3,1%	57.575	7.006.833	7,8%	508.444	8,2%	1.497.378
Pernoctaciones	5.321.627	3,6%	186.188	17.548.585	5,4%	900.821	5,7%	3.009.710
Personal empeado	37.254	6,1%	2.129	28.352	5,8%	1.547	4,5%	1.387
COMUNIDAD VALENCIANA								
Viajeros	769.804	5,3%	38.705	3.119.399	5,2%	154.867	5,8%	457.893
Pernoctaciones	2.506.110	4,5%	109.043	9.751.417	2,3%	216.621	4,4%	1.204.709
Personal empeado	16.183	6,6%	996	13.941	6,9%	894	7,0%	990
COMUNIDAD DE MADRID								
Viajeros	1.087.403	1,7%	17.714	4.853.442	4,8%	222.372	2,8%	315.185
Pernoctaciones	2.156.521	6,9%	139.033	9.517.777	7,3%	645.280	3,3%	715.370
Personal empeado	14.913	7,2%	1.000	14.428	6,1%	826	4,1%	550

Fuente: Encuestas de Ocupación. INE



	ANDALUCÍA								
	DATOS MENSUALES			DATOS ACUMULADOS			ÚLTIMOS DOCE MESES		
	MAYO 17	% VAR	DIF	ENE-MAY 17	% VAR	DIF	% VAR	DIF	
Viajeros alojados									
Españoles	792.888	-4,1%	-33.936	3.456.412	-2,7%	-95.912	-0,6%	-57.985	
Extranjeros	995.882	7,1%	65.727	3.263.158	8,1%	243.306	9,4%	727.971	
Total	1.788.770	1,8%	31.791	6.719.569	2,2%	147.393	3,9%	669.987	
Pernoctaciones									
Españoles	1.731.003	-7,1%	-131.911	7.586.298	-4,7%	-378.032	-2,1%	-510.665	
Extranjeros	3.149.048	7,0%	206.745	9.847.630	6,3%	579.609	10,1%	2.586.322	
Total	4.880.051	1,6%	74.834	17.433.929	1,2%	201.579	4,2%	2.075.658	
Estancia Media									
Españoles	2,18	-	-0,07	2,19	-	-0,05	-	-0,04	
Extranjeros	3,16	-	0,00	3,02	-	-0,05	-	0,02	
Total	2,73	-	-0,01	2,59	-	-0,03	-	0,01	
Cuota s/ total nacional									
Españoles	19,1%	-	-1,58	19,6%	-	-1,14	-	-0,97	
Extranjeros	14,0%	-	0,25	13,7%	-	0,08	-	0,50	
Total	15,5%	-	-0,34	15,8%	-	-0,43	-	-0,17	
Empleo	38.424	6,0%	2.177	29.692	3,6%	1.038	4,9%	1.552	

Fuente: Encuestas de Ocupación. INE

	ALMERÍA								
	DATOS MENSUALES			DATOS ACUMULADOS			ÚLTIMOS DOCE MESES		
	MAYO 17	% VAR	DIF	ENE-MAY 17	% VAR	DIF	% VAR	DIF	
Viajeros alojados									
Españoles	81.513	-3,7%	-3.119	316.028	-0,2%	-760	-0,4%	-4.238	
Extranjeros	38.715	17,8%	5.850	98.056	14,3%	12.292	26,5%	68.293	
Total	120.228	2,3%	2.731	414.084	2,9%	11.533	4,9%	64.056	
Pernoctaciones									
Españoles	217.640	-26,3%	-77.748	1.006.587	-9,7%	-108.275	-3,8%	-146.651	
Extranjeros	188.527	23,9%	36.332	439.668	13,7%	52.860	32,4%	428.836	
Total	406.167	-9,3%	-41.416	1.446.256	-3,7%	-55.414	5,5%	282.185	
Estancia Media									
Españoles	2,67	-	-0,82	3,19	-	-0,33	-	-0,12	
Extranjeros	4,87	-	0,24	4,48	-	-0,03	-	0,24	
Total	3,38	-	-0,43	3,49	-	-0,24	-	0,02	
Cuota s/ total Andalucía									
Españoles	12,6%	-	-3,28	13,3%	-	-0,73	-	-0,08	
Extranjeros	6,0%	-	0,81	4,5%	-	0,29	-	1,44	
Total	8,3%	-	-0,99	8,3%	-	-0,42	-	0,21	
Empleo	3.447	7,6%	242	2.417	3,4%	80	7,4%	214	

Fuente: Encuestas de Ocupación. INE

	CÁDIZ								
	DATOS MENSUALES			DATOS ACUMULADOS			ÚLTIMOS DOCE MESES		
	MAYO 17	% VAR	DIF	ENE-MAY 17	% VAR	DIF	% VAR	DIF	
Viajeros alojados									
Españoles	146.769	3,3%	4.752	521.154	2,8%	14.262	1,4%	21.591	
Extranjeros	114.396	12,0%	12.292	330.659	10,6%	31.696	14,3%	113.337	
Total	261.165	7,0%	17.044	851.812	5,7%	45.956	5,7%	134.927	
Pernoctaciones									
Españoles	325.691	6,4%	19.479	1.055.104	3,6%	36.229	1,3%	54.010	
Extranjeros	407.574	7,0%	26.805	1.089.721	7,7%	77.507	13,3%	394.162	
Total	733.265	6,7%	46.284	2.144.825	5,6%	113.736	6,4%	448.172	
Estancia Media									
Españoles	2,22	-	0,06	2,02	-	0,01	-	0,00	
Extranjeros	3,56	-	-0,17	3,30	-	-0,09	-	-0,03	
Total	2,81	-	-0,01	2,52	-	0,00	-	0,02	
Cuota s/ total Andalucía									
Españoles	18,8%	-	2,38	13,9%	-	1,12	-	0,85	
Extranjeros	12,9%	-	0,00	11,1%	-	0,14	-	0,55	
Total	15,0%	-	0,73	12,3%	-	0,52	-	0,37	
Empleo	6.536	5,1%	317	4.357	6,7%	275	6,8%	340	

Fuente: Encuestas de Ocupación. INE



	CÓRDOBA								
	DATOS MENSUALES			DATOS ACUMULADOS			ÚLTIMOS DOCE MESES		
	MAYO 17	% VAR	DIF	ENE-MAY 17	% VAR	DIF	% VAR	DIF	
Viajeros alojados									
Españoles	70.146	1,2%	810	306.234	3,1%	9.223	4,9%	33.058	
Extranjeros	62.843	4,6%	2.751	211.937	5,3%	10.717	-0,5%	-2.622	
Total	132.989	2,8%	3.561	518.172	4,0%	19.941	2,6%	30.440	
Pernoctaciones									
Españoles	120.685	3,9%	4.502	519.800	1,8%	9.279	3,9%	44.233	
Extranjeros	93.270	3,2%	2.909	313.407	2,1%	6.367	-1,7%	-12.919	
Total	213.955	3,6%	7.410	833.206	1,9%	15.642	1,6%	31.312	
Estancia Media									
Españoles	1,72	-	0,04	1,70	-	-0,02	-	-0,02	
Extranjeros	1,48	-	-0,02	1,48	-	-0,05	-	-0,02	
Total	1,61	-	0,01	1,61	-	-0,03	-	-0,02	
Cuota s/ total Andalucía									
Españoles	7,0%	-	0,74	6,9%	-	0,44	-	0,27	
Extranjeros	3,0%	-	-0,11	3,2%	-	-0,13	-	-0,48	
Total	4,4%	-	0,09	4,8%	-	0,03	-	-0,13	
Empleo	1.388	0,9%	12	1.349	3,1%	41	2,0%	26	

Fuente: Encuestas de Ocupación. INE

	GRANADA								
	DATOS MENSUALES			DATOS ACUMULADOS			ÚLTIMOS DOCE MESES		
	MAYO 17	% VAR	DIF	ENE-MAY 17	% VAR	DIF	% VAR	DIF	
Viajeros alojados									
Españoles	100.616	-11,5%	-13.075	613.929	-3,0%	-18.919	2,4%	35.295	
Extranjeros	154.734	7,5%	10.834	549.104	7,7%	39.308	6,7%	84.229	
Total	255.350	-0,9%	-2.241	1.163.033	1,8%	20.388	4,4%	119.525	
Pernoctaciones									
Españoles	206.998	-10,6%	-24.545	1.229.599	-2,6%	-33.040	1,2%	38.410	
Extranjeros	294.529	9,2%	24.894	1.054.320	7,2%	70.841	5,6%	141.042	
Total	501.527	0,1%	349	2.283.919	1,7%	37.802	3,2%	179.450	
Estancia Media									
Españoles	2,06	-	0,02	2,00	-	0,01	-	-0,02	
Extranjeros	1,90	-	0,03	1,92	-	-0,01	-	-0,02	
Total	1,96	-	0,02	1,96	-	0,00	-	-0,02	
Cuota s/ total Andalucía									
Españoles	12,0%	-	-0,47	16,2%	-	0,35	-	0,23	
Extranjeros	9,4%	-	0,19	10,7%	-	0,09	-	-0,69	
Total	10,3%	-	-0,15	13,1%	-	0,07	-	-0,29	
Empleo	3.441	5,0%	164	3.390	5,1%	166	3,2%	106	

Fuente: Encuestas de Ocupación. INE

	HUELVA								
	DATOS MENSUALES			DATOS ACUMULADOS			ÚLTIMOS DOCE MESES		
	MAYO 17	% VAR	DIF	ENE-MAY 17	% VAR	DIF	% VAR	DIF	
Viajeros alojados									
Españoles	72.614	5,7%	3.946	220.884	2,0%	4.281	6,7%	48.982	
Extranjeros	27.270	16,3%	3.826	86.030	14,4%	10.819	17,8%	36.829	
Total	99.884	8,4%	7.773	306.913	5,2%	15.100	9,1%	85.813	
Pernoctaciones									
Españoles	202.620	-5,7%	-12.340	696.143	-3,4%	-24.506	0,9%	22.428	
Extranjeros	147.498	29,0%	33.173	412.858	11,1%	41.367	19,0%	209.501	
Total	350.118	6,3%	20.833	1.109.000	1,5%	16.860	6,3%	231.928	
Estancia Media									
Españoles	2,79	-	-0,34	3,15	-	-0,18	-	-0,19	
Extranjeros	5,41	-	0,53	4,80	-	-0,14	-	0,05	
Total	3,51	-	-0,07	3,61	-	-0,13	-	-0,10	
Cuota s/ total Andalucía									
Españoles	11,7%	-	0,17	9,2%	-	0,13	-	-0,07	
Extranjeros	4,7%	-	0,80	4,2%	-	0,18	-	0,43	
Total	7,2%	-	0,32	6,4%	-	0,02	-	-0,13	
Empleo	3.143	5,8%	172	1.890	-2,5%	-49	6,5%	155	

Fuente: Encuestas de Ocupación. INE



	DATOS MENSUALES			DATOS ACUMULADOS			JAÉN	
	MAYO 17	% VAR	DIF	ENE-MAY 17	% VAR	DIF	ÚLTIMOS DOCE MESES	
							% VAR	DIF
Viajeros alojados								
Españoles	41.008	3,0%	1.185	180.144	3,7%	6.375	4,5%	19.072
Extranjeros	11.720	0,5%	59	33.470	8,8%	2.706	4,8%	3.773
Total	52.727	2,4%	1.243	213.613	4,4%	9.080	4,5%	22.847
Pernoctaciones								
Españoles	73.202	2,6%	1.854	315.121	3,7%	11.121	4,4%	33.376
Extranjeros	17.346	7,9%	1.272	51.288	11,8%	5.409	10,4%	11.896
Total	90.549	3,6%	3.126	366.409	4,7%	16.528	5,2%	45.271
Estancia Media								
Españoles	1,79	-	-0,01	1,75	-	0,00	-	0,00
Extranjeros	1,48	-	0,10	1,53	-	0,04	-	0,08
Total	1,72	-	0,02	1,72	-	0,00	-	0,01
Cuota s/ total Andalucía								
Españoles	4,2%	-	0,40	4,2%	-	0,34	-	0,18
Extranjeros	0,6%	-	0,00	0,5%	-	0,03	-	0,00
Total	1,9%	-	0,04	2,1%	-	0,07	-	0,02
Empleo	1.032	1,2%	12	930	-1,6%	-15	-1,3%	-13

Fuente: Encuestas de Ocupación. INE

	DATOS MENSUALES			DATOS ACUMULADOS			MÁLAGA	
	MAYO 17	% VAR	DIF	ENE-MAY 17	% VAR	DIF	ÚLTIMOS DOCE MESES	
							% VAR	DIF
Viajeros alojados								
Españoles	153.537	-8,0%	-13.399	671.822	-7,8%	-56.615	-7,9%	-166.709
Extranjeros	390.769	3,7%	14.014	1.221.038	5,0%	58.150	8,3%	254.606
Total	544.306	0,1%	615	1.892.862	0,1%	1.537	1,7%	87.901
Pernoctaciones								
Españoles	345.394	-13,3%	-52.894	1.666.397	-11,0%	-205.972	-7,5%	-436.342
Extranjeros	1.609.423	3,3%	51.230	5.013.106	3,8%	185.778	8,0%	1.079.771
Total	1.954.817	-0,1%	-1.663	6.679.503	-0,3%	-20.194	3,3%	643.431
Estancia Media								
Españoles	2,25	-	-0,14	2,48	-	-0,09	-	0,01
Extranjeros	4,12	-	-0,02	4,11	-	-0,05	-	-0,02
Total	3,59	-	-0,01	3,53	-	-0,01	-	0,06
Cuota s/ total Andalucía								
Españoles	20,0%	-	-1,43	22,0%	-	-1,54	-	-1,85
Extranjeros	51,1%	-	-1,85	50,9%	-	-1,18	-	-0,99
Total	40,1%	-	-0,66	38,3%	-	-0,57	-	-0,27
Empleo	14.947	7,8%	1.076	11.114	3,9%	420	5,6%	665

Fuente: Encuestas de Ocupación. INE

	DATOS MENSUALES			DATOS ACUMULADOS			SEVILLA	
	MAYO 17	% VAR	DIF	ENE-MAY 17	% VAR	DIF	ÚLTIMOS DOCE MESES	
							% VAR	DIF
Viajeros alojados								
Españoles	126.685	-10,6%	-15.036	626.215	-7,9%	-53.758	-2,9%	-45.044
Extranjeros	195.435	9,0%	16.101	732.865	11,8%	77.619	10,8%	169.525
Total	322.120	0,3%	1.065	1.359.079	1,8%	23.857	4,0%	124.475
Pernoctaciones								
Españoles	238.773	4,3%	9.781	1.097.546	-5,4%	-62.870	-4,4%	-120.131
Extranjeros	390.880	8,4%	30.130	1.473.263	10,5%	139.483	10,4%	334.036
Total	629.653	6,8%	39.911	2.570.809	3,1%	76.614	3,6%	213.903
Estancia Media								
Españoles	1,88	-	0,27	1,75	-	0,05	-	-0,03
Extranjeros	2,00	-	-0,01	2,01	-	-0,03	-	-0,01
Total	1,95	-	0,12	1,89	-	0,02	-	-0,01
Cuota s/ total Andalucía								
Españoles	13,8%	-	1,50	14,5%	-	-0,10	-	0,47
Extranjeros	12,4%	-	0,15	15,0%	-	0,57	-	-0,26
Total	12,9%	-	0,63	14,7%	-	0,27	-	0,22
Empleo	4.490	4,2%	183	4.244	2,9%	119	1,5%	59

Fuente: Encuestas de Ocupación. INE



	DATOS MENSUALES			DATOS ACUMULADOS			ANDALUCÍA	
	MAYO 17	% VAR	DIF	ENE-MAY 17	% VAR	DIF	ÚLTIMOS DOCE MESES	
							% VAR	DIF
ALOJAMIENTO HOTELERO								
Viajeros	1.788.770	1,8%	31.791	6.719.569	2,2%	147.393	3,9%	669.987
Pernoctaciones	4.880.051	1,6%	74.834	17.433.929	1,2%	201.579	4,2%	2.075.658
Personal empleado	38.424	6,0%	2.177	29.692	3,6%	1.038	4,9%	1.552
APARTAMENTOS TURÍSTICOS								
Viajeros	224.166	20,5%	38.141	859.476	21,1%	149.617	15,0%	289.540
Pernoctaciones	864.374	14,7%	110.792	3.380.143	13,6%	403.506	8,6%	778.345
Personal empleado	4.742	13,6%	568	4.198	13,8%	509	9,1%	357
CAMPINGS TURÍSTICOS								
Viajeros	84.514	19,6%	13.868	268.042	10,8%	26.125	8,7%	80.565
Pernoctaciones	269.191	7,1%	17.831	1.255.721	10,6%	120.350	7,9%	303.004
Personal empleado	1.045	14,0%	128	820	9,4%	70	4,4%	38
ALOJAMIENTO TURISMO RURAL								
Viajeros	26.050	16,5%	3.681	105.259	14,4%	13.217	12,7%	32.028
Pernoctaciones	93.507	25,8%	19.190	325.373	16,9%	47.003	16,6%	139.703
Personal empleado	2.917	29,2%	659	2.572	22,6%	475	12,6%	269
ALOJAMIENTO EXTRAHOTELERO								
Viajeros	334.730	20,0%	55.690	1.232.777	18,1%	188.959	13,0%	402.133
Pernoctaciones	1.227.072	13,7%	147.813	4.961.237	13,0%	570.859	8,9%	1.221.052
Personal empleado	8.704	18,4%	1.355	7.589	16,1%	1.054	9,6%	664
ALOJAMIENTO REGLADO								
Viajeros	2.123.500	4,3%	87.481	7.952.346	4,4%	336.352	5,3%	1.072.120
Pernoctaciones	6.107.123	3,8%	222.647	22.395.166	3,6%	772.438	5,2%	3.296.710
Personal empleado	47.128	8,1%	3.532	37.282	5,9%	2.092	5,7%	2.216

Fuente: Encuestas de Ocupación. INE

	DATOS MENSUALES			DATOS ACUMULADOS			CCAA TURÍSTICAS	
	MAYO 17	% VAR	DIF	ENE-MAY 17	% VAR	DIF	ÚLTIMOS DOCE MESES	
							% VAR	DIF
ESPAÑA								
Viajeros	1.987.540	7,5%	138.018	7.256.408	11,1%	722.141	11,3%	2.381.989
Pernoctaciones	9.009.743	5,3%	450.209	36.424.086	7,5%	2.545.082	7,7%	8.883.021
Personal empeado	63.906	8,6%	5.037	52.150	5,1%	2.508	4,9%	2.651
ANDALUCÍA								
Viajeros	334.730	20,0%	55.690	1.232.777	18,1%	188.959	13,0%	402.133
Pernoctaciones	1.227.072	13,7%	147.813	4.961.237	13,0%	570.859	8,9%	1.221.052
Personal empeado	8.704	18,4%	1.355	7.589	16,1%	1.054	9,6%	664
BALEARES								
Viajeros	244.952	10,1%	22.397	363.266	11,7%	38.069	13,0%	210.613
Pernoctaciones	1.301.052	4,0%	50.477	1.884.157	6,7%	117.542	4,1%	446.431
Personal empeado	9.326	18,6%	1.464	3.306	15,3%	438	6,1%	301
CANARIAS								
Viajeros	299.875	3,6%	10.422	1.611.670	4,2%	65.053	8,5%	319.224
Pernoctaciones	2.241.578	4,9%	104.088	13.522.828	3,3%	437.698	6,9%	2.158.269
Personal empeado	11.714	7,1%	775	12.143	4,6%	530	4,9%	553
CATALUÑA								
Viajeros	389.956	1,9%	7.270	1.197.040	5,8%	65.576	7,1%	304.103
Pernoctaciones	1.619.359	-0,6%	-9.853	4.388.775	3,7%	158.584	2,8%	644.518
Personal empeado	7.900	3,5%	267	5.439	-2,4%	-133	1,5%	102
COMUNIDAD VALENCIANA								
Viajeros	212.499	5,1%	10.352	844.518	14,9%	109.514	14,4%	335.522
Pernoctaciones	1.329.043	7,7%	95.325	6.034.964	12,9%	687.918	12,9%	2.197.316
Personal empeado	5.633	5,2%	277	4.847	1,4%	66	5,3%	265
COMUNIDAD DE MADRID								
Viajeros	84.597	11,8%	8.960	358.147	16,5%	50.706	11,5%	91.600
Pernoctaciones	255.833	4,5%	10.958	1.138.301	10,7%	110.055	8,7%	234.923
Personal empeado	1.291	-1,8%	-23	1.308	2,4%	30	7,7%	96

Fuente: Encuestas de Ocupación. INE

* Por razones de representatividad y/o secreto estadístico, el INE no publica determinados datos mensuales en la tipología de acampamentos, por lo que no se incluyen en los resultados acumulados
Baleares (ene13, feb13, mar13, abr13, oct13, nov13, dic13, ene14, feb14, mar14, oct14, nov14, dic14, ene15, feb15, mar15, oct15, nov15, dic15, ene16, feb16, mar16, abr16, nov16, dic16, ene17, feb17, mar17, abr17). Canarias (mar13, abr13, oct13, mar14, oct14, ene15, mar15, oct15, mar16, abr16, mar17). Jaén (ene13, feb13). Sevilla (ene13, feb13, feb14)



	DATOS MENSUALES			DATOS ACUMULADOS			ANDALUCÍA	
	MAYO 17	% VAR	DIF	ENE-MAY 17	% VAR	DIF	ÚLTIMOS DOCE MESES	
							% VAR	DIF
Viajeros alojados								
Españoles	142.429	20,2%	23.981	561.359	16,2%	78.451	9,8%	166.931
Extranjeros	192.301	19,7%	31.709	671.417	19,7%	110.506	16,8%	235.199
Total	334.730	20,0%	55.690	1.232.777	18,1%	188.959	13,0%	402.133
Pernoctaciones								
Españoles	365.189	15,3%	48.429	1.495.650	15,8%	203.759	7,4%	428.240
Extranjeros	861.883	13,0%	99.383	3.465.587	11,8%	367.100	9,9%	792.815
Total	1.227.072	13,7%	147.813	4.961.237	13,0%	570.859	8,9%	1.221.052
Estancia Media								
Españoles	2,56	-	-0,11	2,66	-	-0,01	-	-0,07
Extranjeros	4,48	-	-0,27	5,16	-	-0,36	-	-0,33
Total	3,67	-	-0,20	4,02	-	-0,18	-	-0,16
Cuota s/ total nacional								
Españoles	13,4%	-	1,56	13,9%	-	0,72	-	-0,33
Extranjeros	13,7%	-	0,76	13,5%	-	0,63	-	0,00
Total	13,6%	-	1,01	13,6%	-	0,66	-	-0,15
Empleo	8.704	18,4%	1.355	7.589	16,1%	1.054	9,6%	664

Fuente: Encuestas de Ocupación. INE

	DATOS MENSUALES			DATOS ACUMULADOS			ALMERÍA	
	MAYO 17	% VAR	DIF	ENE-MAY 17	% VAR	DIF	ÚLTIMOS DOCE MESES	
							% VAR	DIF
Viajeros alojados								
Españoles	18.880	33,8%	4.768	56.029	34,7%	14.427	9,5%	19.157
Extranjeros	7.250	7,2%	490	25.206	6,7%	1.591	6,2%	3.879
Total	26.130	25,2%	5.258	81.235	24,6%	16.018	8,7%	23.036
Pernoctaciones								
Españoles	51.150	10,2%	4.726	162.475	16,1%	22.530	1,4%	12.647
Extranjeros	36.289	6,3%	2.139	210.998	2,8%	5.814	2,0%	9.227
Total	87.439	8,5%	6.865	373.473	8,2%	28.344	1,6%	21.876
Estancia Media								
Españoles	2,71	-	-0,58	2,90	-	-0,46	-	-0,32
Extranjeros	5,01	-	-0,05	8,37	-	-0,32	-	-0,29
Total	3,35	-	-0,51	4,60	-	-0,69	-	-0,33
Cuota s/ total Andalucía								
Españoles	14,0%	-	-0,65	10,9%	-	0,03	-	-1,23
Extranjeros	4,2%	-	-0,27	6,1%	-	-0,53	-	-0,07
Total	7,1%	-	-0,34	7,5%	-	-0,33	-	-0,78
Empleo	597	14,4%	75	432	13,0%	50	10,2%	46

Fuente: Encuestas de Ocupación. INE

	DATOS MENSUALES			DATOS ACUMULADOS			CÁDIZ	
	MAYO 17	% VAR	DIF	ENE-MAY 17	% VAR	DIF	ÚLTIMOS DOCE MESES	
							% VAR	DIF
Viajeros alojados								
Españoles	24.430	40,1%	6.989	67.958	13,2%	7.910	7,3%	22.425
Extranjeros	16.081	42,8%	4.818	45.144	19,7%	7.434	10,9%	11.149
Total	40.511	41,1%	11.807	113.102	15,7%	15.344	8,2%	33.573
Pernoctaciones								
Españoles	58.808	35,2%	15.321	174.095	17,5%	25.916	10,9%	112.292
Extranjeros	48.163	15,1%	6.326	175.639	9,3%	14.968	9,3%	37.010
Total	106.971	25,4%	21.647	349.734	13,2%	40.884	10,5%	149.302
Estancia Media								
Españoles	2,41	-	-0,09	2,56	-	0,09	-	0,11
Extranjeros	3,00	-	-0,72	3,89	-	-0,37	-	-0,06
Total	2,64	-	-0,33	3,09	-	-0,07	-	0,07
Cuota s/ total Andalucía								
Españoles	16,1%	-	2,37	11,6%	-	0,17	-	1,08
Extranjeros	5,6%	-	0,10	5,1%	-	-0,12	-	-0,07
Total	8,7%	-	0,81	7,0%	-	0,01	-	0,41
Empleo	757	13,7%	91	600	16,1%	83	2,6%	17

Fuente: Encuestas de Ocupación. INE

* Por razones de representatividad y/o secreto estadístico, el INE no publica determinados datos mensuales en la tipología de acampamentos, por lo que no se incluyen en los resultados acumulados Baleares (ene13, feb13, mar13, abr13, oct13, nov13, dic13, ene14, feb14, mar14, oct14, nov14, dic14, ene15, feb15, mar15, oct15, nov15, dic15, ene16, feb16, mar16, abr16, nov16, dic16, ene17, feb17, mar17, abr17), Canarias (mar13, abr13, oct13, mar14, oct14, ene15, mar15, oct15, mar16, abr16, mar17), Jaén (ene13, feb13), Sevilla (ene13, feb13, feb14)



	CÓRDOBA								
	DATOS MENSUALES			DATOS ACUMULADOS			ÚLTIMOS DOCE MESES		
	MAYO 17	% VAR	DIF	ENE-MAY 17	% VAR	DIF	% VAR	DIF	
Viajeros alojados									
Españoles	9.253	46,6%	2.943	31.106	16,1%	4.325	10,9%	7.590	
Extranjeros	5.905	4,6%	261	19.469	13,7%	2.343	19,9%	7.516	
Total	15.158	26,8%	3.204	50.575	15,2%	6.668	14,1%	15.107	
Pernoctaciones									
Españoles	17.852	34,6%	4.587	65.498	7,7%	4.699	4,9%	8.208	
Extranjeros	13.745	3,2%	427	40.959	-0,7%	-284	14,2%	13.281	
Total	31.597	18,9%	5.014	106.457	4,3%	4.415	8,2%	21.488	
Estancia Media									
Españoles	1,93	-	-0,17	2,11	-	-0,16	-	-0,13	
Extranjeros	2,33	-	-0,03	2,10	-	-0,30	-	-0,12	
Total	2,08	-	-0,14	2,10	-	-0,22	-	-0,12	
Cuota s/ total Andalucía									
Españoles	4,9%	-	0,70	4,4%	-	-0,33	-	0,03	
Extranjeros	1,6%	-	-0,15	1,2%	-	-0,15	-	0,16	
Total	2,6%	-	0,11	2,1%	-	-0,18	-	0,09	
Empleo	421	8,2%	32	396	7,5%	28	6,9%	25	

Fuente: Encuestas de Ocupación. INE

	GRANADA								
	DATOS MENSUALES			DATOS ACUMULADOS			ÚLTIMOS DOCE MESES		
	MAYO 17	% VAR	DIF	ENE-MAY 17	% VAR	DIF	% VAR	DIF	
Viajeros alojados									
Españoles	8.695	-32,0%	-4.096	62.444	-11,1%	-7.768	-0,1%	-209	
Extranjeros	14.485	-24,6%	-4.716	52.143	-18,2%	-11.564	-5,3%	-8.053	
Total	23.180	-27,5%	-8.812	114.587	-14,4%	-19.332	-2,4%	-8.264	
Pernoctaciones									
Españoles	20.883	-24,7%	-6.833	147.089	-6,0%	-9.325	2,6%	14.181	
Extranjeros	39.882	-21,5%	-10.916	186.939	-8,6%	-17.650	-0,9%	-4.232	
Total	60.765	-22,6%	-17.749	334.028	-7,5%	-26.975	1,0%	9.947	
Estancia Media									
Españoles	2,40	-	0,23	2,36	-	0,13	-	0,08	
Extranjeros	2,75	-	0,11	3,59	-	0,37	-	0,15	
Total	2,62	-	0,17	2,92	-	0,22	-	0,10	
Cuota s/ total Andalucía									
Españoles	5,7%	-	-3,03	9,8%	-	-2,27	-	0,12	
Extranjeros	4,6%	-	-2,03	5,4%	-	-1,21	-	-0,01	
Total	5,0%	-	-2,32	6,7%	-	-1,49	-	0,04	
Empleo	643	-7,1%	-49	623	-4,6%	-30	-3,5%	-24	

Fuente: Encuestas de Ocupación. INE

	HUELVA								
	DATOS MENSUALES			DATOS ACUMULADOS			ÚLTIMOS DOCE MESES		
	MAYO 17	% VAR	DIF	ENE-MAY 17	% VAR	DIF	% VAR	DIF	
Viajeros alojados									
Españoles	16.732	18,7%	2.639	58.122	10,8%	5.654	1,4%	3.283	
Extranjeros	6.522	38,1%	1.801	18.675	30,5%	4.364	21,3%	6.991	
Total	23.254	23,6%	4.440	76.797	15,0%	10.018	3,8%	10.272	
Pernoctaciones									
Españoles	47.901	8,7%	3.820	167.108	15,2%	22.024	3,8%	33.620	
Extranjeros	18.233	21,8%	3.268	68.947	24,6%	13.613	24,6%	31.027	
Total	66.134	12,0%	7.088	236.055	17,8%	35.637	6,3%	64.648	
Estancia Media									
Españoles	2,86	-	-0,27	2,88	-	0,11	-	0,09	
Extranjeros	2,80	-	-0,37	3,69	-	-0,17	-	0,10	
Total	2,84	-	-0,29	3,07	-	0,07	-	0,09	
Cuota s/ total Andalucía									
Españoles	13,1%	-	-0,80	11,2%	-	-0,06	-	-0,37	
Extranjeros	2,1%	-	0,15	2,0%	-	0,20	-	0,36	
Total	5,4%	-	-0,08	4,8%	-	0,19	-	-0,14	
Empleo	534	23,0%	100	454	14,1%	56	3,7%	17	

Fuente: Encuestas de Ocupación. INE

* Por razones de representatividad y/o secreto estadístico, el INE no publica determinados datos mensuales en la tipología de acampamentos, por lo que no se incluyen en los resultados acumulados Baleares (ene13, feb13, mar13, abr13, oct13, nov13, dic13, ene14, feb14, mar14, oct14, nov14, dic14, ene15, feb15, mar15, oct15, nov15, dic15, ene16, feb16, mar16, abr16, nov16, dic16, ene17, feb17, mar17, abr17), Canarias (mar13, abr13, oct13, mar14, oct14, ene15, mar15, oct15, mar16, abr16, mar17), Jaén (ene13, feb13), Sevilla (ene13, feb13, feb14)



	DATOS MENSUALES			DATOS ACUMULADOS			JAÉN	
	MAYO 17	% VAR	DIF	ENE-MAY 17	% VAR	DIF	ÚLTIMOS DOCE MESES	
							% VAR	DIF
Viajeros alojados								
Españoles	7.848	10,2%	726	37.358	10,1%	3.428	12,5%	14.034
Extranjeros	1.923	62,4%	739	5.367	61,3%	2.040	40,7%	3.326
Total	9.771	17,6%	1.465	42.725	14,7%	5.468	14,4%	17.363
Pernoctaciones								
Españoles	17.248	6,5%	1.060	85.271	8,7%	6.810	15,4%	46.165
Extranjeros	3.888	29,6%	888	11.421	56,9%	4.142	51,6%	9.356
Total	21.136	10,2%	1.948	96.692	12,8%	10.952	17,5%	55.520
Estancia Media								
Españoles	2,20	-	-0,08	2,28	-	-0,03	-	0,07
Extranjeros	2,02	-	-0,51	2,13	-	-0,06	-	0,17
Total	2,16	-	-0,15	2,26	-	-0,04	-	0,07
Cuota s/ total Andalucía								
Españoles	4,7%	-	-0,39	5,7%	-	-0,37	-	0,77
Extranjeros	0,5%	-	0,06	0,3%	-	0,09	-	0,10
Total	1,7%	-	-0,06	1,9%	-	0,00	-	0,42
Empleo	473	4,4%	20	424	6,2%	25	9,2%	38

Fuente: Encuestas de Ocupación. INE

	DATOS MENSUALES			DATOS ACUMULADOS			MÁLAGA	
	MAYO 17	% VAR	DIF	ENE-MAY 17	% VAR	DIF	ÚLTIMOS DOCE MESES	
							% VAR	DIF
Viajeros alojados								
Españoles	39.123	29,5%	8.904	164.218	28,5%	36.448	15,4%	63.618
Extranjeros	113.832	21,2%	19.936	407.943	21,0%	70.703	16,9%	144.259
Total	152.955	23,2%	28.840	572.161	23,0%	107.151	16,4%	207.879
Pernoctaciones								
Españoles	113.881	27,6%	24.612	502.767	27,7%	108.935	8,6%	135.940
Extranjeros	636.988	14,2%	79.173	2.534.790	12,6%	283.427	9,6%	573.495
Total	750.869	16,0%	103.785	3.037.557	14,8%	392.362	9,4%	709.435
Estancia Media								
Españoles	2,91	-	-0,04	3,06	-	-0,02	-	-0,22
Extranjeros	5,60	-	-0,34	6,21	-	-0,46	-	-0,44
Total	4,91	-	-0,30	5,31	-	-0,38	-	-0,36
Cuota s/ total Andalucía								
Españoles	31,2%	-	3,00	33,6%	-	3,13	-	-0,79
Extranjeros	73,9%	-	0,75	73,1%	-	0,48	-	-0,99
Total	61,2%	-	1,24	61,2%	-	0,98	-	-0,50
Empleo	4.585	26,9%	973	4.070	24,7%	807	15,5%	524

Fuente: Encuestas de Ocupación. INE

	DATOS MENSUALES			DATOS ACUMULADOS			SEVILLA	
	MAYO 17	% VAR	DIF	ENE-MAY 17	% VAR	DIF	ÚLTIMOS DOCE MESES	
							% VAR	DIF
Viajeros alojados								
Españoles	17.469	6,8%	1.110	84.128	20,0%	14.036	23,1%	37.042
Extranjeros	26.302	46,7%	8.378	97.468	52,6%	33.594	43,2%	66.125
Total	43.771	27,7%	9.488	181.596	35,6%	47.630	32,9%	103.167
Pernoctaciones								
Españoles	37.465	3,1%	1.135	191.351	13,1%	22.176	16,4%	65.197
Extranjeros	64.696	38,8%	18.079	235.893	36,5%	63.065	28,8%	123.639
Total	102.161	23,2%	19.214	427.244	24,9%	85.241	22,9%	188.836
Estancia Media								
Españoles	2,14	-	-0,08	2,27	-	-0,14	-	-0,13
Extranjeros	2,46	-	-0,14	2,42	-	-0,29	-	-0,28
Total	2,33	-	-0,09	2,35	-	-0,20	-	-0,20
Cuota s/ total Andalucía								
Españoles	10,3%	-	-1,21	12,8%	-	-0,30	-	0,40
Extranjeros	7,5%	-	1,39	6,8%	-	1,23	-	0,51
Total	8,3%	-	0,64	8,6%	-	0,82	-	0,46
Empleo	697	19,6%	114	591	6,3%	35	4,0%	23

Fuente: Encuestas de Ocupación. INE

* Por razones de representatividad y/o secreto estadístico, el INE no publica determinados datos mensuales en la tipología de acampamentos, por lo que no se incluyen en los resultados acumulados Baleares (ene13, feb13, mar13, abr13, oct13, nov13, dic13, ene14, feb14, mar14, oct14, nov14, dic14, ene15, feb15, mar15, oct15, nov15, dic15, ene16, feb16, mar16, abr16, nov16, dic16, ene17, feb17, mar17, abr17), Canarias (mar13, abr13, oct13, mar14, oct14, ene15, mar15, oct15, mar16, abr16, mar17), Jaén (ene13, feb13), Sevilla (ene13, feb13, feb14)