



INFORME MENSUAL DE COYUNTURA ALOJAMIENTO REGLADO ANDALUCÍA

COYUNTURA TURÍSTICA

MARZO 16



Unión Europea

Fondo Europeo
de Desarrollo Regional

ÍNDICE DE CONTENIDOS

- 1 | COYUNTURA TURÍSTICA: ALOJAMIENTO REGLADO**
- 2 | COYUNTURA TURÍSTICA: ALOJAMIENTO HOTELERO**
- 3 | COYUNTURA TURÍSTICA: ALOJAMIENTO EXTRAHOTELERO**

1 | ALOJAMIENTO REGLADO

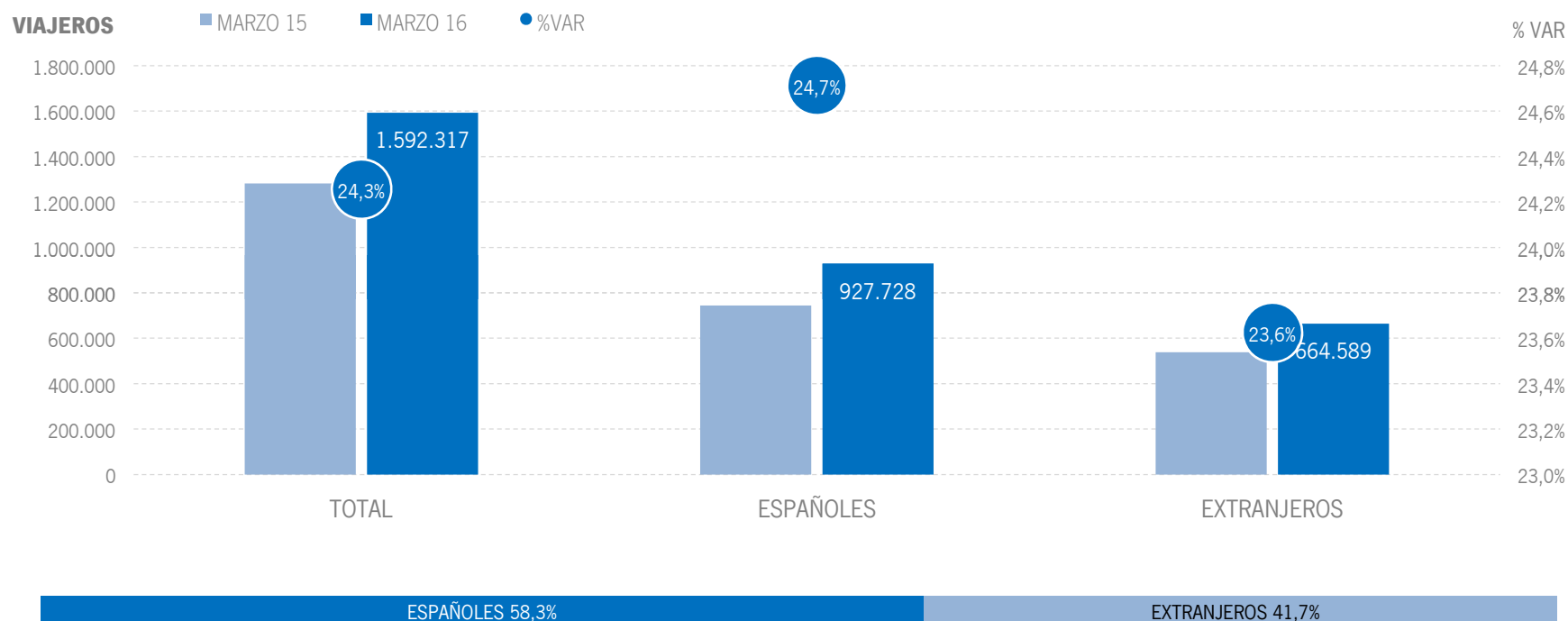
* Por razones de representatividad y/o secreto estadístico, el INE no publica determinados datos mensuales en la tipología de acampamentos, por lo que no se incluyen en los resultados acumulados:

Baleares (ene13, feb13, mar13, abr13, oct13, nov13, dic13, ene14, feb14, mar14, oct14, nov14, dic14, ene15, feb15, mar15, oct15, nov15, dic.15, ene16, feb16, mar16),

Canarias (mar13, abr13, oct13, mar14, oct14, ene15, mar15, oct15, mar16), Jaén (ene13, feb13), Sevilla (ene13, feb13, feb14)

ALOJAMIENTO REGLADO | VIAJEROS

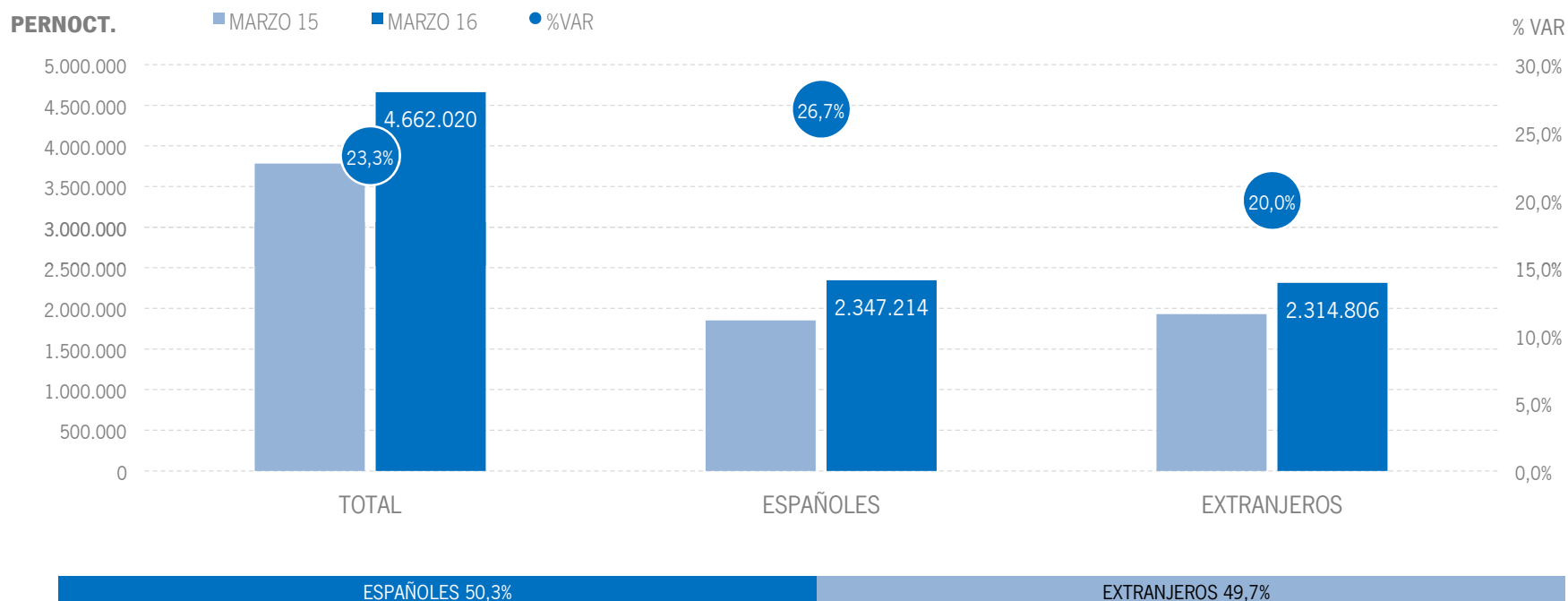
Los alojamientos reglados andaluces han recibido un total de 1,6 millones de viajeros en marzo de 2016, lo que supone un aumento del +24,3% respecto al mismo mes del año anterior. Los viajeros españoles crecen un +24,7%, mientras que los extranjeros presentan un incremento del +23,6%.



Fuente: Encuestas de Ocupación. INE

ALOJAMIENTO REGLADO | PERNOCTACIONES

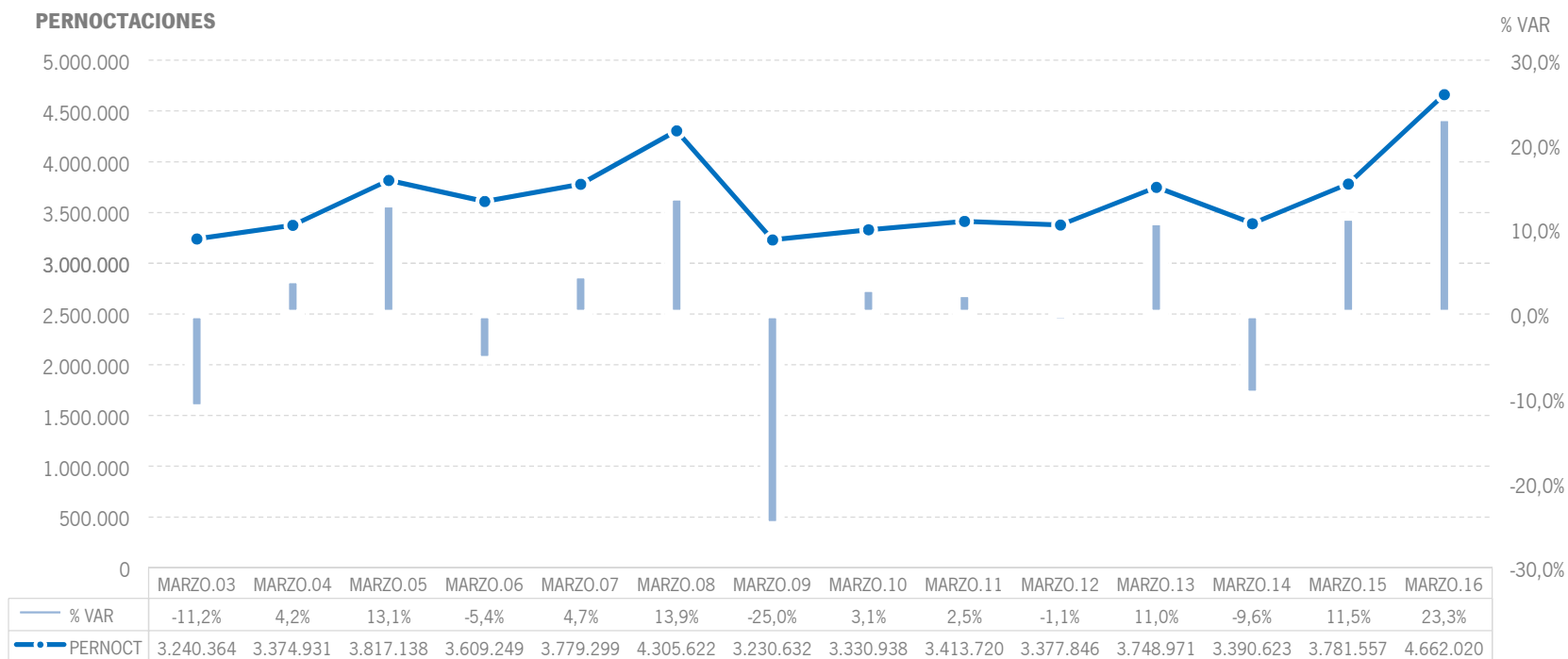
Estos viajeros han realizado un total de 4,7 millones de pernoctaciones, un +23,3% más que en marzo de 2015. El incremento de pernoctaciones se ha producido gracias al crecimiento registrado tanto en el mercado nacional, que presenta una subida del +26,7%, como en el extranjero (+20%).



Fuente: Encuestas de Ocupación. INE

ALOJAMIENTO REGLADO | EVOLUCIÓN PERNOCTACIONES

Estos 4,7 millones de pernoctaciones suponen el mejor mes de marzo de la serie en términos absolutos, superando las cifras pre-crisis. Además, la tasa de crecimiento del +23,3% es también el mejor registro desde que se tienen datos.



Fuente: Encuestas de Ocupación. INE

ALOJAMIENTO REGLADO | POSICIÓN ANDALUCÍA (PERNOCTACIONES)

Andalucía ocupa la segunda posición en el ranking de movimiento reglado de España, captando el 15,8% de las pernoctaciones realizadas en los establecimientos reglados españoles. Andalucía registra en marzo un crecimiento superior a la media nacional, liderando además el ranking de pernoctaciones nacionales.

PERNOCTACIONES TOTAL		MARZO 16	% VAR	CUOTA
1	Canarias	8.951.781	11,4%	30,3%
2	Andalucía	4.662.020	23,3%	15,8%
3	Cataluña	4.308.838	33,2%	14,6%
4	C. Valenciana	3.338.686	20,8%	11,3%
5	Madrid	2.071.341	9,5%	7,0%
6	Baleares	1.618.346	38,1%	5,5%
Total	España	29.534.009	21,4%	100,0%

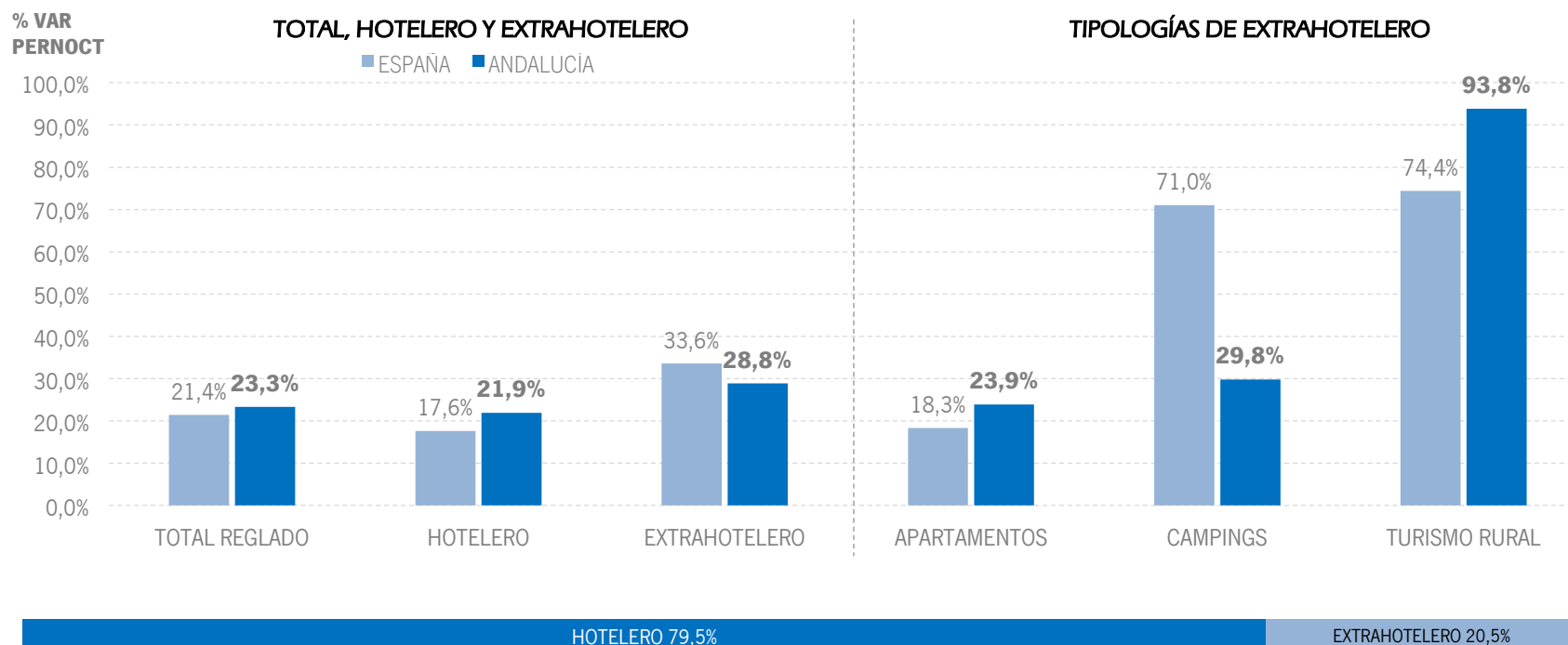
PERNOCTACIONES ESPAÑOLES		MARZO 16	% VAR	CUOTA
1	Andalucía	2.347.214	26,7%	19,2%
2	Cataluña	2.161.373	54,0%	17,7%
3	C. Valenciana	1.666.188	34,9%	13,6%
4	Madrid	1.058.866	13,0%	8,7%
5	Canarias	758.504	32,9%	6,2%
6	Baleares	391.095	22,9%	3,2%
Total	España	12.236.406	34,0%	100,0%

PERNOCTACIONES EXTRANJEROS		MARZO 16	% VAR	CUOTA
1	Canarias	8.193.277	9,8%	47,4%
2	Andalucía	2.314.806	20,0%	13,4%
3	Cataluña	2.147.465	17,3%	12,4%
4	C. Valenciana	1.672.499	9,4%	9,7%
5	Baleares	1.227.252	43,8%	7,1%
6	Madrid	1.012.474	6,1%	5,9%
Total	España	17.297.603	13,8%	100,0%

Fuente: Encuestas de Ocupación. INE

ALOJAMIENTO REGLADO | PERNOCTACIONES TIPOLOGÍA

En marzo de 2016, Andalucía presenta resultados positivos superiores a la media nacional tanto en el total de alojamiento reglado, gracias sobre todo a los resultados en hoteles y apartamentos turísticos.



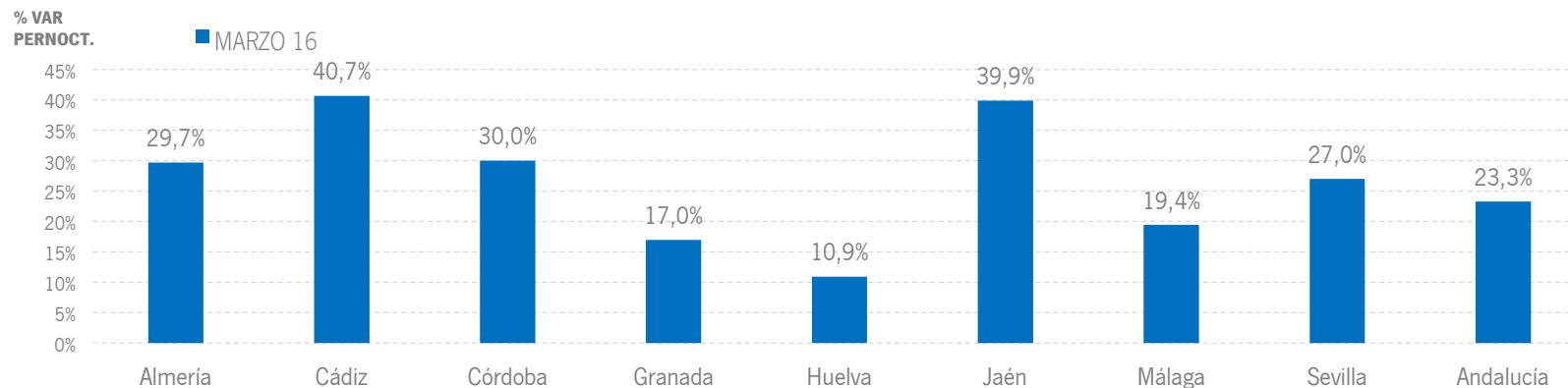
Fuente: Encuestas de Ocupación. INE

ALOJAMIENTO REGLADO | RESULTADOS PROVINCIALES

En marzo de 2016 todas de las provincias andaluzas presentan tasas de variación positivas tanto en viajeros como en pernoctaciones, destacando Cádiz y Jaén, que muestran crecimientos del +40% en noches de estancia.

MARZO 16	VIAJEROS	% VAR	CUOTA	PERNOCT.	% VAR	CUOTA
Almería	99.329	28,0%	6,2%	439.079	29,7%	9,4%
Cádiz	188.255	39,6%	11,8%	497.264	40,7%	10,7%
Córdoba	118.249	24,2%	7,4%	208.746	30,0%	4,5%
Granada	288.070	19,1%	18,1%	607.846	17,0%	13,0%
Huelva	79.432	35,8%	5,0%	273.790	10,9%	5,9%
Jaén	56.465	27,7%	3,5%	111.163	39,9%	2,4%
Málaga	458.840	20,5%	28,8%	1.910.742	19,4%	41,0%
Sevilla	303.673	22,2%	19,1%	613.391	27,0%	13,2%
Andalucía	1.592.317	24,3%	100,0%	4.662.020	23,3%	100,0%

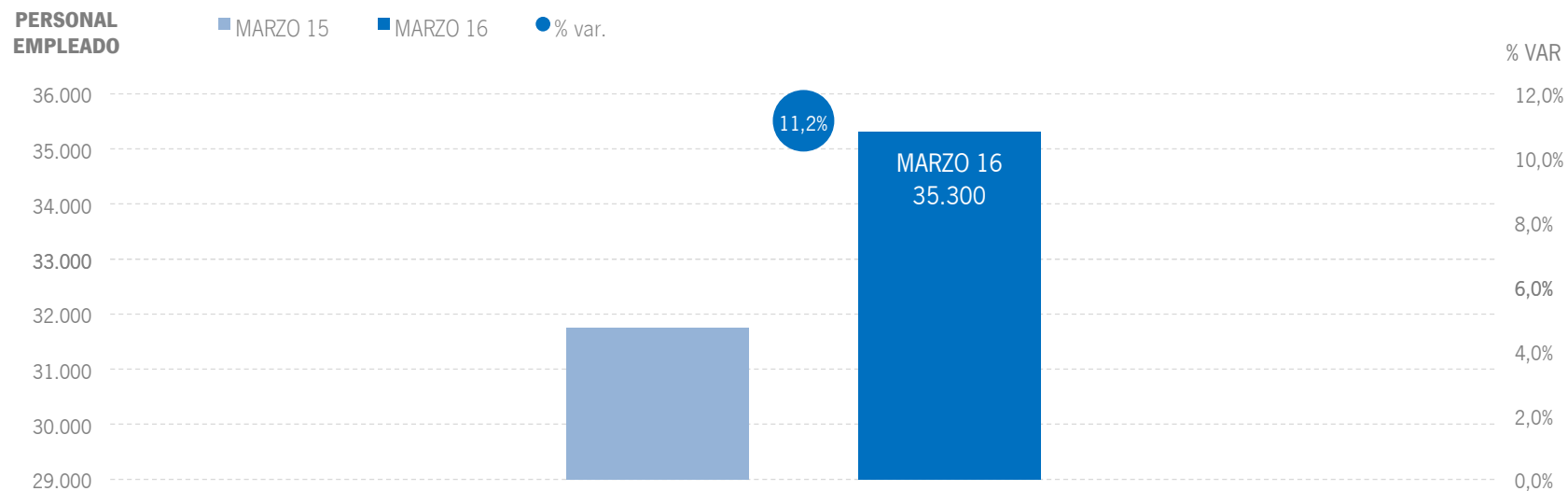
Fuente: Encuestas de Ocupación. INE



Fuente: Encuestas de Ocupación. INE

ALOJAMIENTO REGLADO | EMPLEO

35,3 mil empleos en los establecimientos reglados andaluces, aumento del +11,2% respecto a marzo del año anterior.

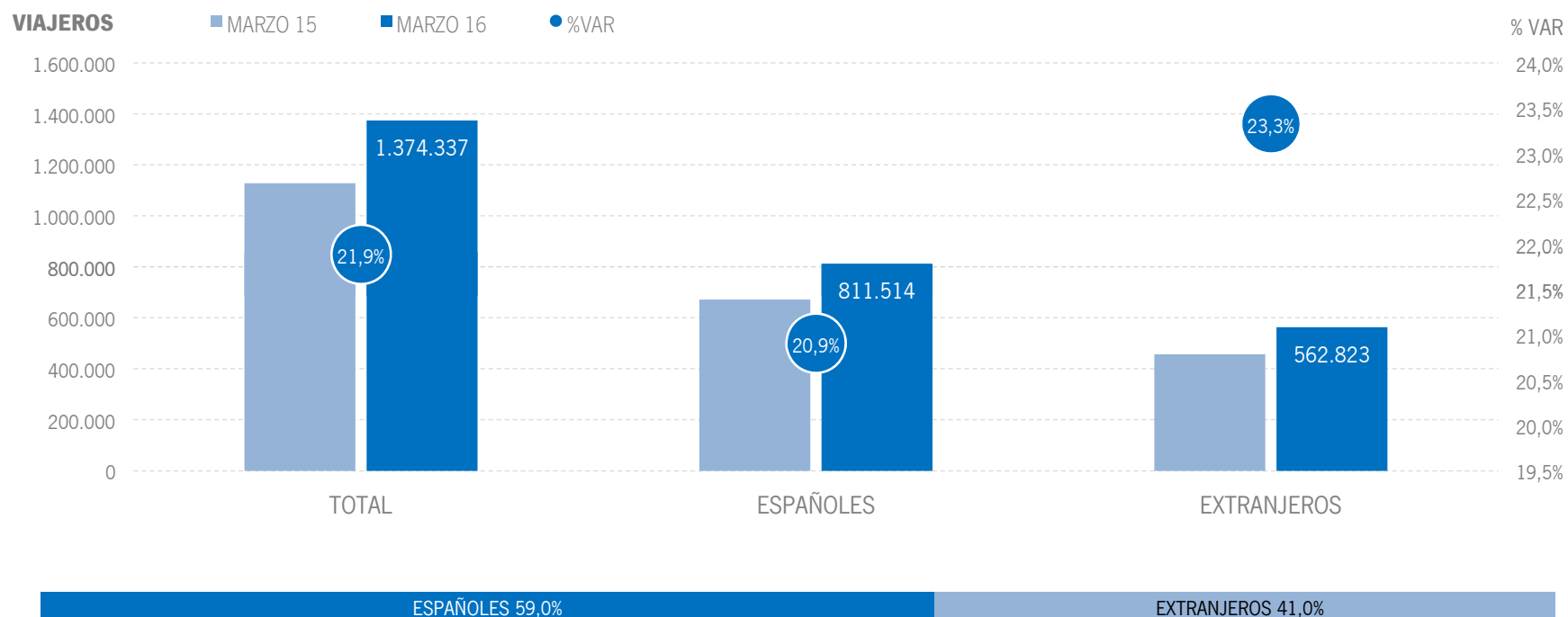


Fuente: Encuestas de Ocupación. INE

2 | ALOJAMIENTO HOTELERO

ALOJAMIENTO HOTELERO | VIAJEROS

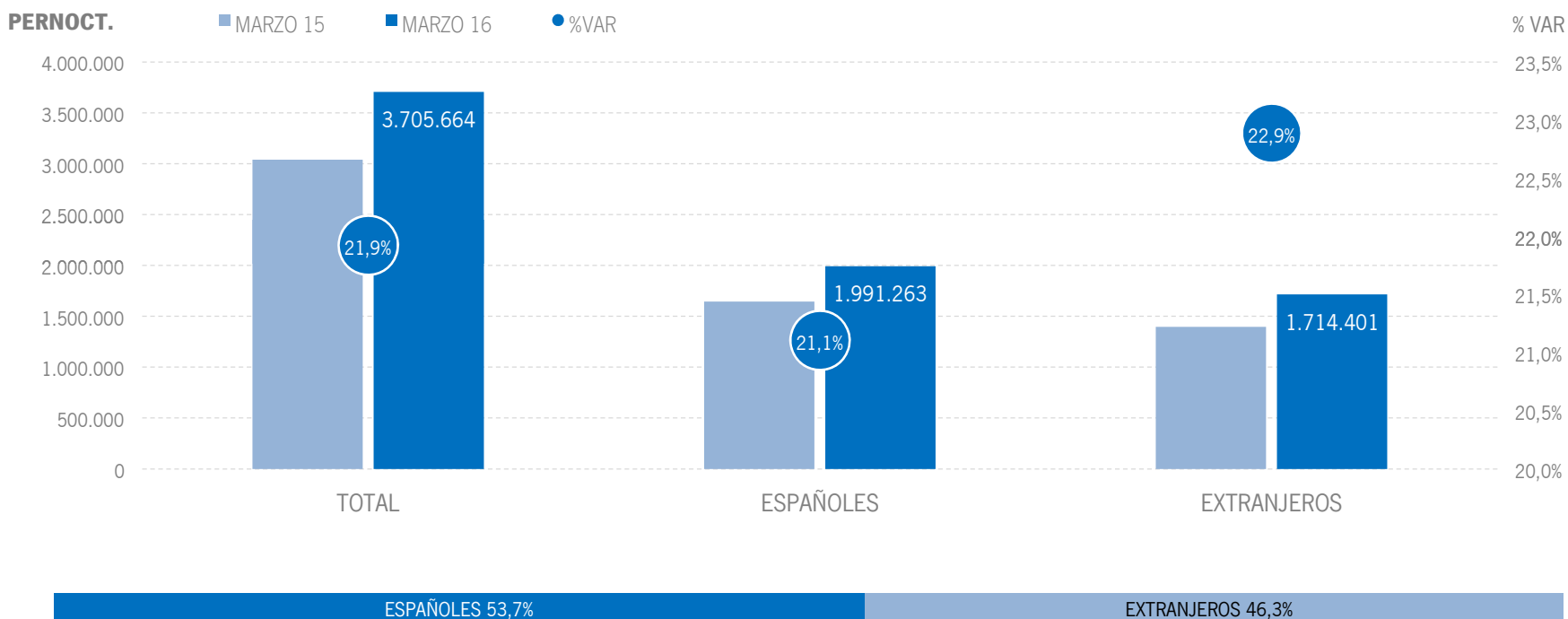
Los alojamientos hoteleros andaluces han recibido un total de 1,4 millones de viajeros en marzo de 2016, lo que supone un crecimiento del +21,9% respecto al mismo mes del año anterior. En marzo los viajeros nacionales crecen un +20,9% y el mercado extranjero registra un ascenso del +23,3%.



Fuente: Encuestas de Ocupación. INE

ALOJAMIENTO HOTELERO | PERNOCTACIONES

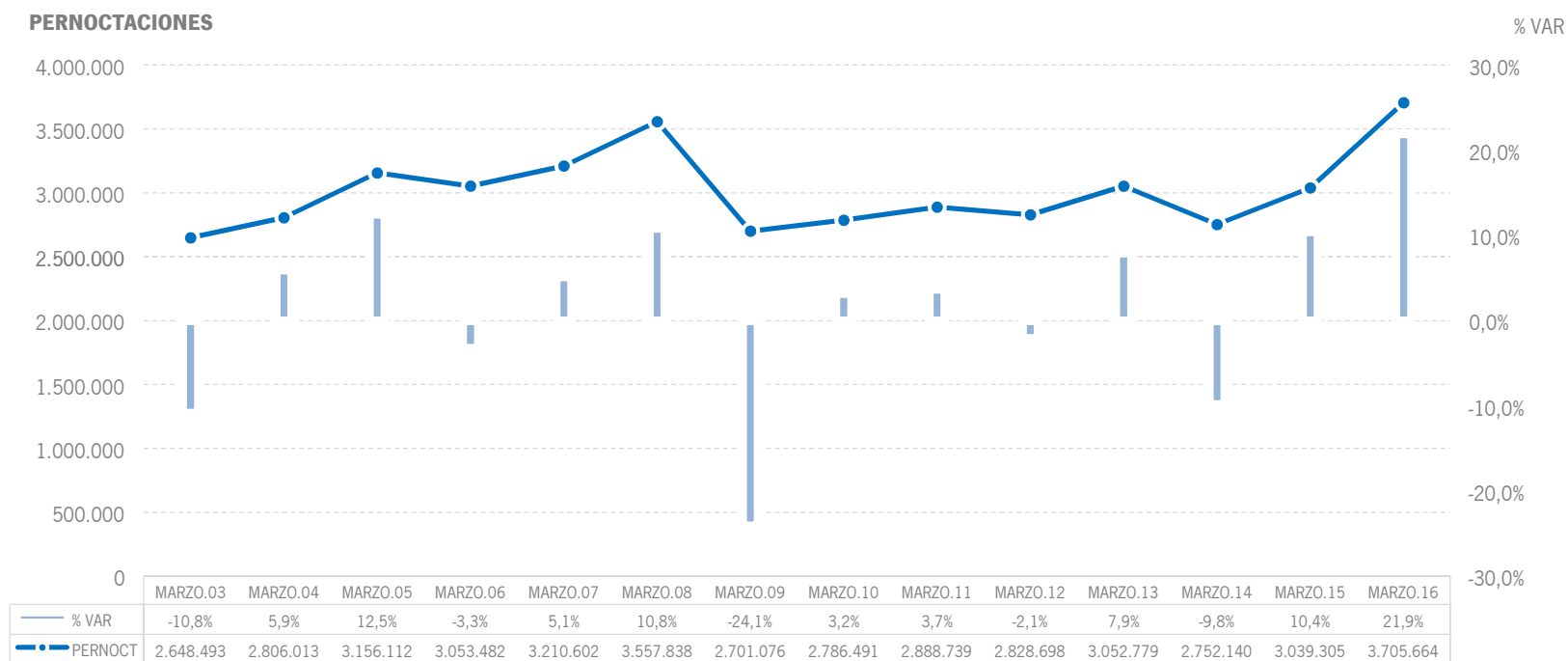
Estos viajeros han realizado un total de 3,7 millones de pernoctaciones, un +21,9% más que en marzo de 2015. El incremento se ha producido gracias a los resultados positivos registrados tanto por el mercado nacional, que ha experimentado una tasa de variación del +21,1%, como por el internacional, que registra un crecimiento del +22,9%.



Fuente: Encuestas de Ocupación. INE

ALOJAMIENTO HOTELERO | EVOLUCIÓN PERNOCTACIONES

En términos absolutos, estos 3,7 millones de pernoctaciones suponen el mejor mes de marzo de la serie, superando por primera vez la cifra de 2008. El crecimiento del +21,9% también es el más alto registrado para este mes desde que se tienen datos.



Fuente: Encuestas de Ocupación. INE

ALOJAMIENTO HOTELERO | POSICIÓN ANDALUCÍA (PERNOCTACIONES)

Andalucía ocupa la segunda posición en el ranking de movimiento hotelero de España con una cuota del 16,9% y creciendo por encima de la media nacional. Además, reafirma su liderazgo en el ranking de pernoctaciones de nacionales.

PERNOCTACIONES TOTAL		MARZO 16	% VAR	CUOTA
1	Canarias	5.951.117	12,3%	27,2%
2	Andalucía	3.705.664	21,9%	16,9%
3	Cataluña	3.352.388	20,2%	15,3%
4	C. Valenciana	2.129.786	15,4%	9,7%
5	Madrid	1.832.792	5,8%	8,4%
6	Baleares	1.477.881	34,9%	6,8%
Total	España	21.877.829	17,6%	100,0%

PERNOCTACIONES ESPAÑOLES		MARZO 16	% VAR	CUOTA
1	Andalucía	1.991.263	21,1%	21,1%
2	Cataluña	1.403.592	26,9%	14,9%
3	C. Valenciana	1.286.146	22,9%	13,6%
4	Madrid	909.811	8,4%	9,6%
5	Canarias	560.201	29,0%	5,9%
6	Baleares	369.567	19,6%	3,9%
Total	España	9.430.769	22,2%	100,0%

PERNOCTACIONES EXTRANJEROS		MARZO 16	% VAR	CUOTA
1	Canarias	5.390.916	10,9%	43,3%
2	Cataluña	1.948.796	15,9%	15,7%
3	Andalucía	1.714.401	22,9%	13,8%
4	Baleares	1.108.314	40,9%	8,9%
5	Madrid	922.981	3,5%	7,4%
6	C. Valenciana	843.640	5,6%	6,8%
Total	España	12.447.060	14,4%	100,0%

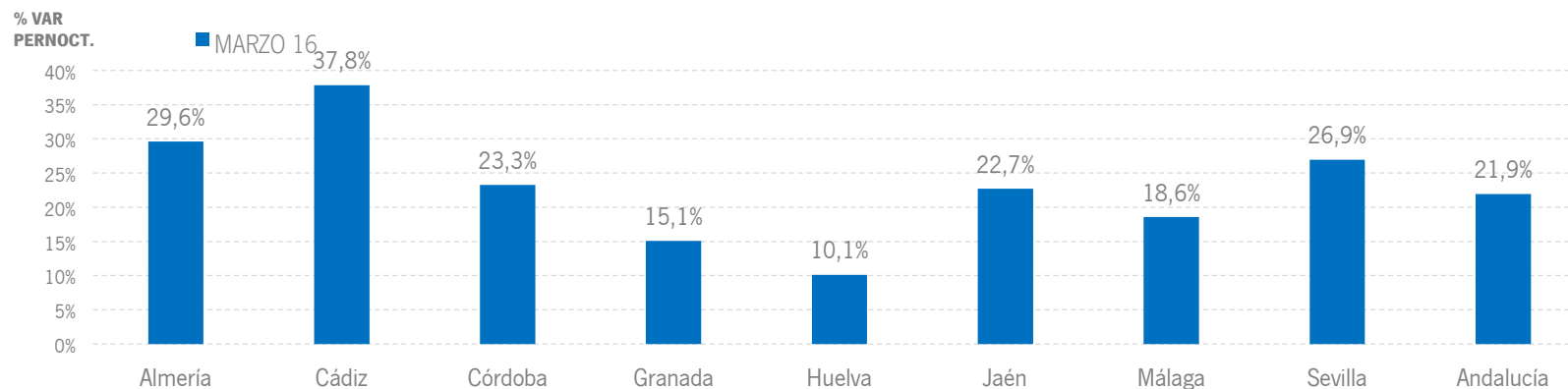
Fuente: Encuestas de Ocupación. INE

ALOJAMIENTO HOTELERO | RESULTADOS PROVINCIALES

En marzo de 2016, la todas las provincias andaluzas presentan resultados positivos a dos dígitos, tanto en viajeros como en pernoctaciones, entre los que cabe destacar los datos de Cádiz, creciendo por encima del +37% en ambas variables.

MARZO 16	VIAJEROS	% VAR	CUOTA	PERNOCT.	% VAR	CUOTA
Almería	87.004	23,7%	6,3%	363.961	29,6%	9,8%
Cádiz	165.889	37,5%	12,1%	421.627	37,8%	11,4%
Córdoba	108.132	20,2%	7,9%	183.288	23,3%	4,9%
Granada	258.879	17,0%	18,8%	527.378	15,1%	14,2%
Huelva	63.525	37,2%	4,6%	224.831	10,1%	6,1%
Jaén	46.145	19,2%	3,4%	82.828	22,7%	2,2%
Málaga	366.051	17,2%	26,6%	1.358.687	18,6%	36,7%
Sevilla	278.711	22,3%	20,3%	543.063	26,9%	14,7%
Andalucía	1.374.337	21,9%	100,0%	3.705.664	21,9%	100,0%

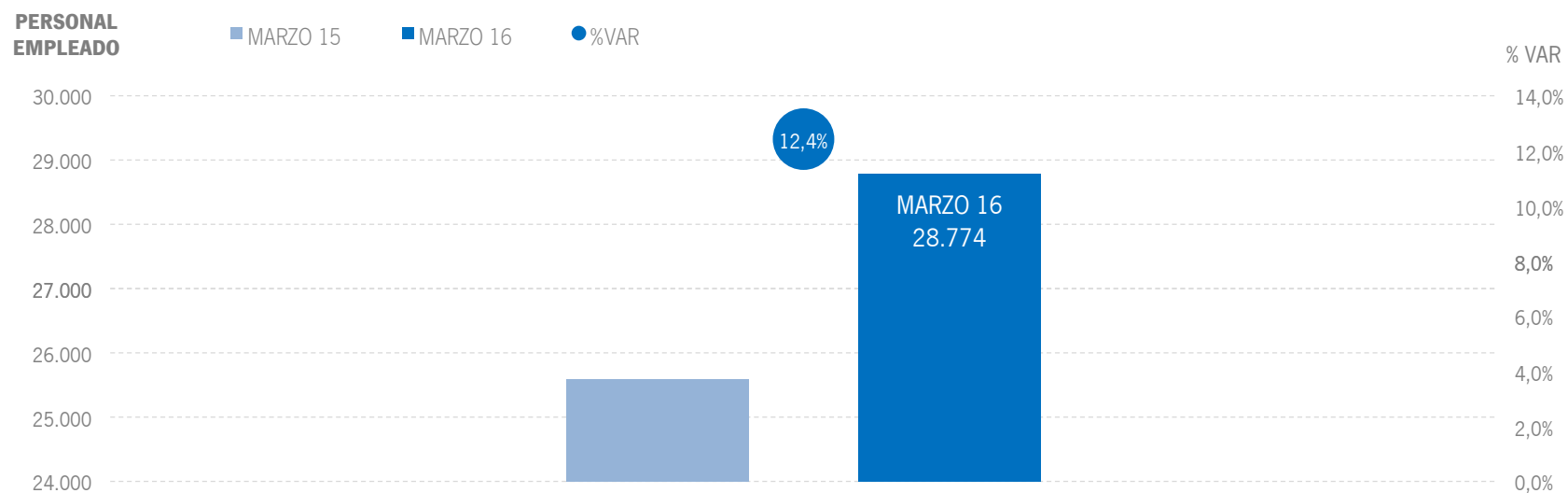
Fuente: Encuestas de Ocupación. INE



Fuente: Encuestas de Ocupación. INE

ALOJAMIENTO HOTELERO | EMPLEO

28,8 mil empleos en los establecimientos hoteleros andaluces, lo que supone un aumento del +12,4% respecto a marzo del año anterior.



Fuente: Encuestas de Ocupación. INE

3 | ALOJAMIENTO EXTRAHOTELERO

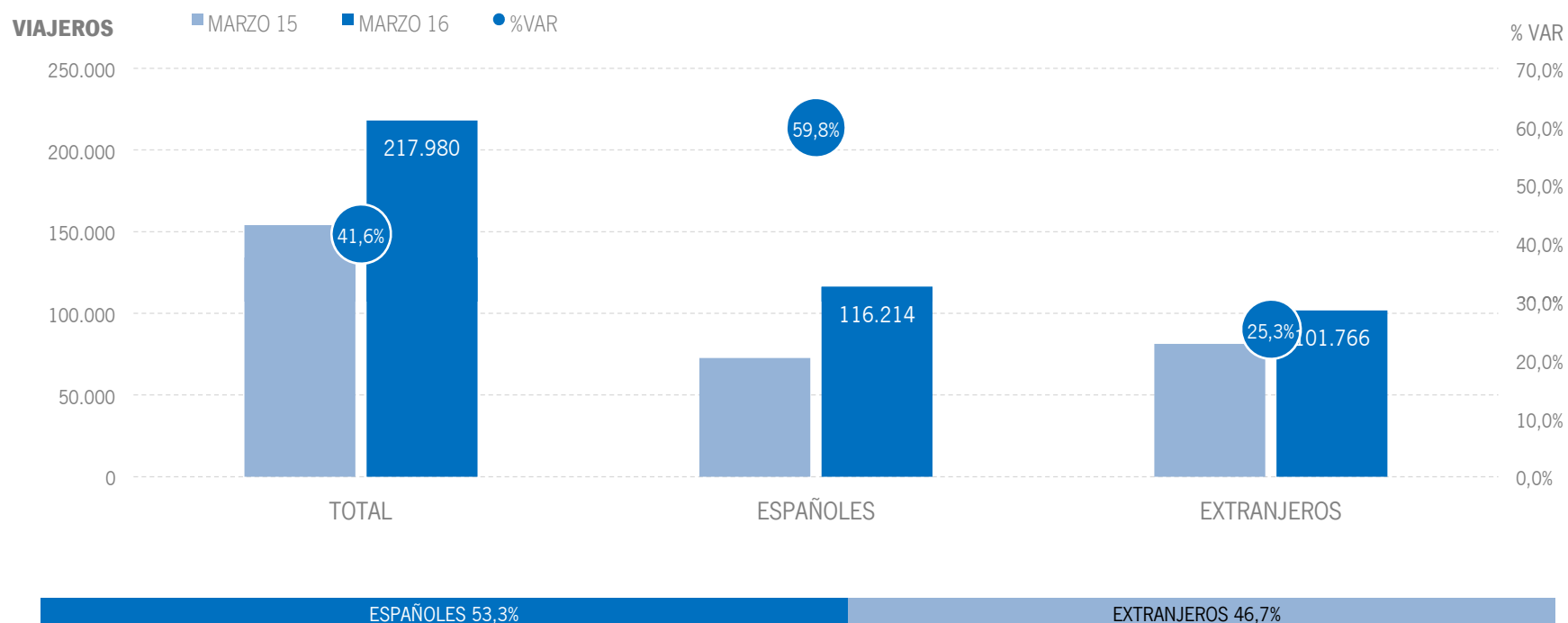
* Por razones de representatividad y/o secreto estadístico, el INE no publica determinados datos mensuales en la tipología de acampamentos, por lo que no se incluyen en los resultados acumulados:

Baleares (ene13, feb13, mar13, abr13, oct13, nov13, dic13, ene14, feb14, mar14, oct14, nov14, dic14, ene15, feb15, mar15, oct15, nov15, dic.15, ene16, feb16, mar16),

Canarias (mar13, abr13, oct13, mar14, oct14, ene15, mar15, oct15, mar16), Jaén (ene13, feb13), Sevilla (ene13, feb13, feb14)

ALOJAMIENTO EXTRAHOTELERO | VIAJEROS

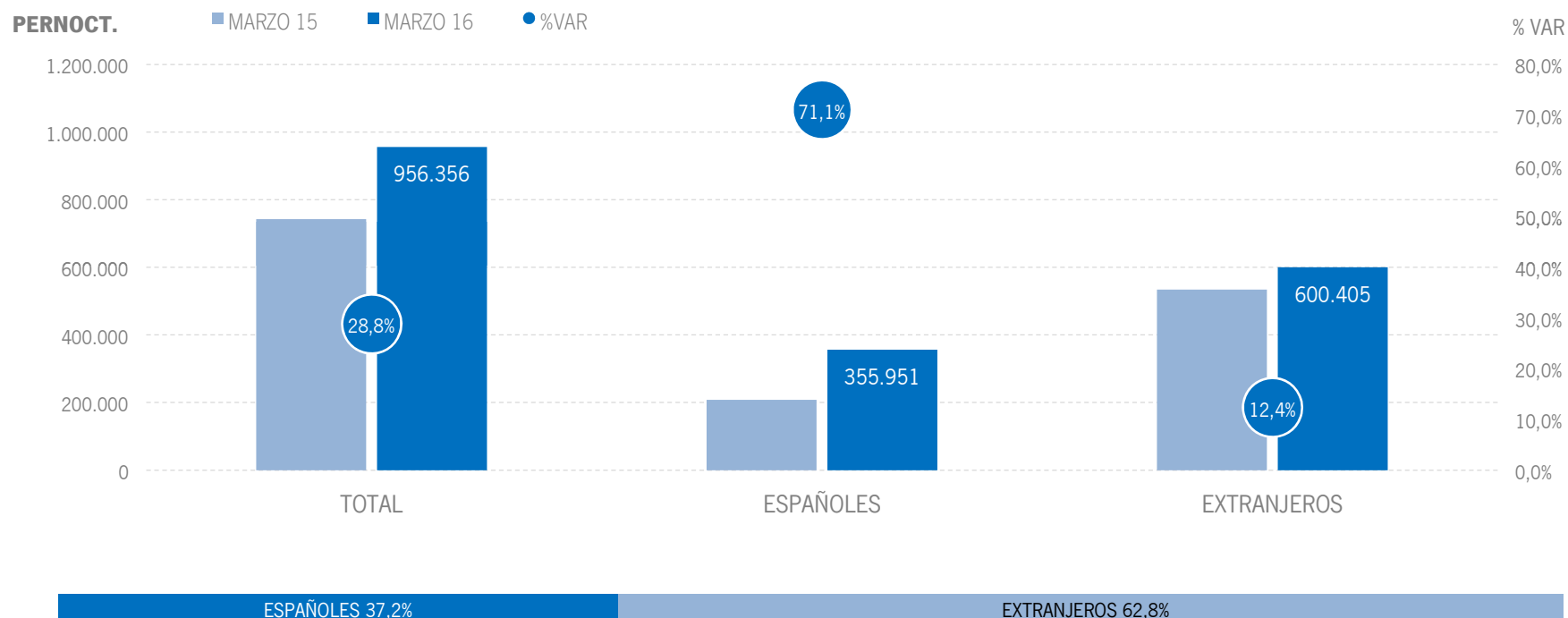
Los alojamientos extrahoteleros andaluces han recibido 218 mil viajeros en marzo de 2016, lo que supone un aumento del +41,6% respecto al mismo mes del año anterior. Los viajeros españoles experimentaron una subida del +59,8%, mientras el mercado extranjero muestra un incremento del +25,3%.



Fuente: Encuestas de Ocupación. INE

ALOJAMIENTO EXTRAHOTELERO | PERNOCTACIONES

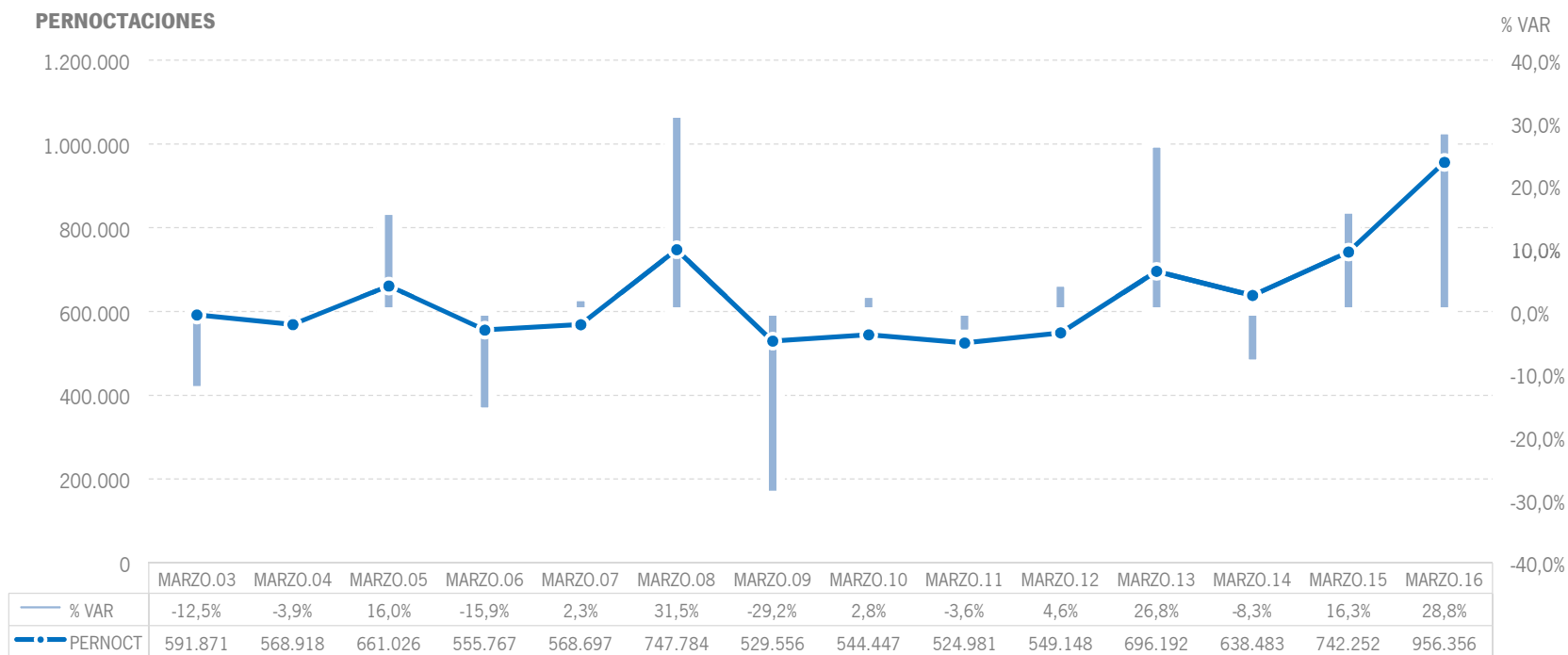
Estos viajeros han realizado 956 mil pernoctaciones, un +28,8% más que en marzo de 2015. El incremento de pernoctaciones se ha producido con más intensidad en el mercado nacional (+71,1%) que en el internacional (+12,4%).



Fuente: Encuestas de Ocupación. INE

ALOJAMIENTO EXTRAHOTELERO | EVOLUCIÓN PERNOCTACIONES

Esta cifra de 956 mil pernoctaciones suponen, en términos absolutos, el mejor registro del mes de marzo en el destino andaluz desde que se tienen datos. Y el crecimiento del +28,8% es el segundo más importante de la serie, solo superado por el de marzo del año 2008.



Fuente: Encuestas de Ocupación. INE

ALOJAMIENTO EXTRAHOTELERO | POSICIÓN ANDALUCÍA (PERNOCTACIONES)

Andalucía ocupa la cuarta posición en el ranking de movimiento extrahotelero de España, captando el 12,5% de las pernoctaciones realizadas en los establecimientos extrahoteleros españoles. En marzo, Andalucía registra un crecimiento de pernoctaciones inferior a la media nacional.

PERNOCTACIONES TOTAL		MARZO 16	% VAR	CUOTA
1	Canarias	3.000.664	9,6%	39,2%
2	C. Valenciana	1.208.900	31,6%	15,8%
3	Cataluña	956.450	114,3%	12,5%
4	Andalucía	956.356	28,8%	12,5%
5	Madrid	238.549	49,3%	3,1%
6	Baleares	140.465	84,6%	1,8%
Total	España	7.656.180	33,6%	100,0%

PERNOCTACIONES ESPAÑOLES		MARZO 16	% VAR	CUOTA
1	Cataluña	757.781	154,4%	27,0%
2	C. Valenciana	380.042	101,5%	13,5%
3	Andalucía	355.951	71,1%	12,7%
4	Canarias	198.303	45,5%	7,1%
5	Madrid	149.055	52,6%	5,3%
6	Baleares	21.528	132,0%	0,8%
Total	España	2.805.637	98,3%	100,0%

PERNOCTACIONES EXTRANJEROS		MARZO 16	% VAR	CUOTA
1	Canarias	2.802.361	7,7%	57,8%
2	C. Valenciana	828.859	13,5%	17,1%
3	Andalucía	600.405	12,4%	12,4%
4	Cataluña	198.669	33,8%	4,1%
5	Baleares	118.938	78,0%	2,5%
6	Madrid	89.493	44,0%	1,8%
Total	España	4.850.543	12,4%	100,0%

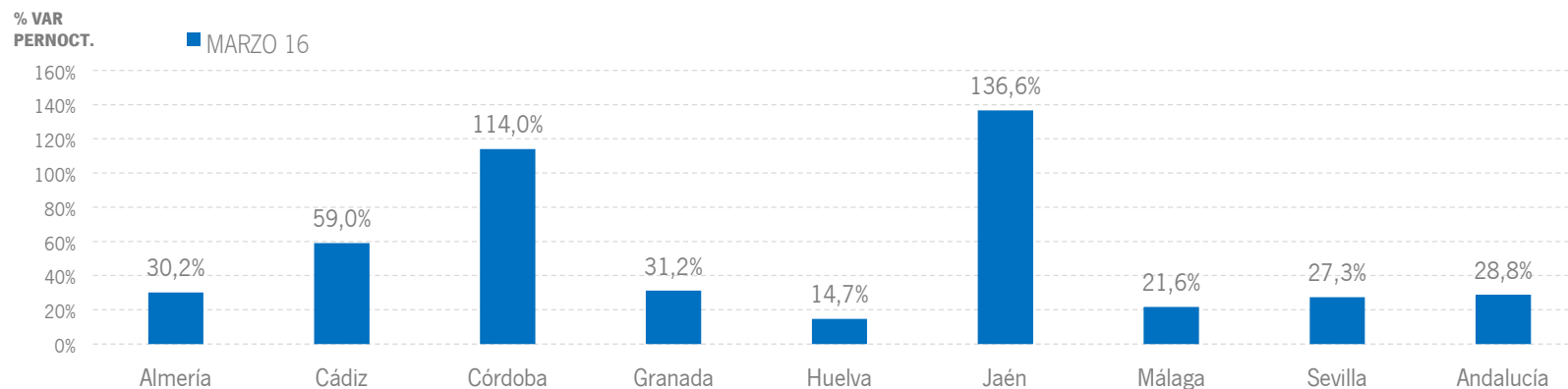
Fuente: Encuestas de Ocupación. INE

ALOJAMIENTO EXTRAHOTELERO | RESULTADOS PROVINCIALES

En marzo de 2016, todas las provincias andaluzas muestran tasas de variación positivas de viajeros y pernoctaciones, destacando Córdoba y Jaén.

MARZO 16	VIAJEROS	% VAR	CUOTA	PERNOCT.	% VAR	CUOTA
Almería	12.325	68,3%	5,7%	75.118	30,2%	7,9%
Cádiz	22.366	58,0%	10,3%	75.637	59,0%	7,9%
Córdoba	10.117	92,3%	4,6%	25.458	114,0%	2,7%
Granada	29.191	42,0%	13,4%	80.468	31,2%	8,4%
Huelva	15.907	30,2%	7,3%	48.959	14,7%	5,1%
Jaén	10.320	87,5%	4,7%	28.335	136,6%	3,0%
Málaga	92.789	35,7%	42,6%	552.055	21,6%	57,7%
Sevilla	24.962	21,5%	11,5%	70.328	27,3%	7,4%
Andalucía	217.980	41,6%	100,0%	956.356	28,8%	100,0%

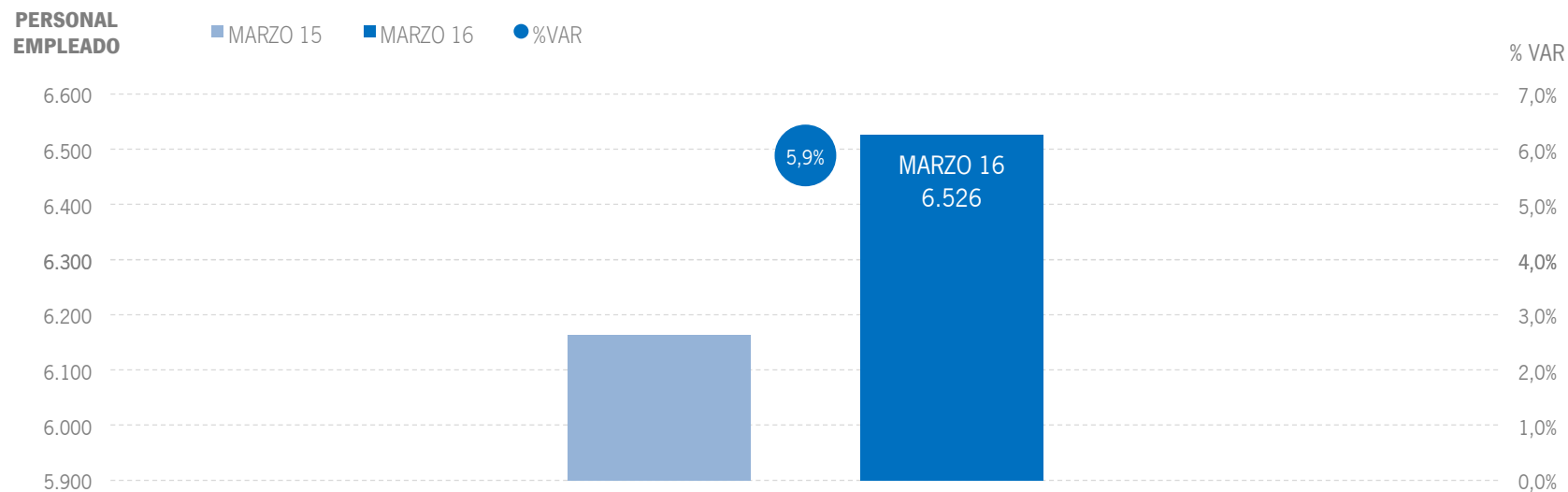
Fuente: Encuestas de Ocupación. INE



Fuente: Encuestas de Ocupación. INE

ALOJAMIENTO EXTRAHOTELERO | EMPLEO

Los alojamientos extrahoteleros de Andalucía han empleado a 6,5 mil personas como media en el mes de marzo, lo que supone un aumento del +5,9% respecto al mismo mes del año anterior.



Fuente: Encuestas de Ocupación. INE

* | ANEXO TABLAS



	DATOS MENSUALES			DATOS ACUMULADOS			ANDALUCÍA	
	MARZO 16	% VAR	DIF	ENE-MAR 16	% VAR	DIF	ÚLTIMOS DOCE MESES	
							% VAR	DIF
ALOJAMIENTO HOTELERO								
Viajeros	1.374.337	21,9%	246.799	3.258.252	16,4%	458.853	8,2%	1.294.375
Pernoctaciones	3.705.664	21,9%	666.359	8.307.097	16,6%	1.183.359	7,7%	3.500.080
Personal empleado	28.774	12,4%	3.182	24.869	10,0%	2.258	5,7%	1.700
APARTAMENTOS TURÍSTICOS								
Viajeros	139.178	31,3%	33.173	347.756	27,7%	75.452	14,6%	240.894
Pernoctaciones	624.058	23,9%	120.416	1.524.790	22,2%	276.673	13,2%	1.050.064
Personal empleado	3.620	3,4%	120	3.434	5,0%	163	6,8%	251
CAMPINGS TURÍSTICOS								
Viajeros	56.741	58,9%	21.025	110.823	26,4%	23.123	10,4%	88.180
Pernoctaciones	264.036	29,8%	60.649	669.808	11,8%	70.560	8,9%	315.857
Personal empleado	780	17,8%	118	668	8,6%	53	6,9%	55
ALOJAMIENTO TURISMO RURAL								
Viajeros	22.061	80,7%	9.852	48.248	48,7%	15.801	19,3%	38.865
Pernoctaciones	68.262	93,8%	33.039	142.110	64,3%	55.636	15,1%	107.399
Personal empleado	2.126	6,2%	125	2.006	3,5%	67	-2,4%	-53
ALOJAMIENTO EXTRAHOTELERO								
Viajeros	217.980	41,6%	64.050	506.827	29,1%	114.376	13,6%	367.939
Pernoctaciones	956.356	28,8%	214.104	2.336.708	20,8%	402.869	12,1%	1.473.320
Personal empleado	6.526	5,9%	363	6.108	4,9%	283	3,8%	254
ALOJAMIENTO REGLADO								
Viajeros	1.592.317	24,3%	310.849	3.765.079	18,0%	573.229	9,0%	1.662.314
Pernoctaciones	4.662.020	23,3%	880.463	10.643.805	17,5%	1.586.228	8,6%	4.973.400
Personal empleado	35.300	11,2%	3.545	30.977	8,9%	2.541	5,4%	1.954

Fuente: Encuestas de Ocupación. INE

	DATOS MENSUALES			DATOS ACUMULADOS			CCAA TURÍSTICAS	
	MARZO 16	% VAR	DIF	ENE-MAR 16	% VAR	DIF	ÚLTIMOS DOCE MESES	
							% VAR	DIF
ESPAÑA								
Viajeros	8.662.681	21,1%	1.508.185	20.581.756	15,6%	2.782.250	7,7%	8.322.951
Pernoctaciones	29.534.009	21,4%	5.207.373	71.181.260	14,7%	9.105.824	6,3%	25.391.856
Personal empeado	219.647	9,1%	18.239	197.870	6,0%	11.169	3,9%	9.179
ANDALUCÍA								
Viajeros	1.592.317	24,3%	310.849	3.765.079	18,0%	573.229	9,0%	1.662.314
Pernoctaciones	4.662.020	23,3%	880.463	10.643.805	17,5%	1.586.228	8,6%	4.973.400
Personal empeado	35.300	11,2%	3.545	30.977	8,9%	2.541	5,4%	1.954
BALEARES								
Viajeros	313.930	45,7%	98.418	499.425	30,8%	117.503	3,3%	333.693
Pernoctaciones	1.618.346	38,1%	446.611	2.416.887	25,0%	482.894	3,7%	2.350.009
Personal empeado	13.677	34,1%	3.478	7.441	19,0%	1.190	7,1%	2.134
CANARIAS								
Viajeros	1.147.275	11,9%	122.402	3.214.508	10,8%	314.001	4,2%	509.264
Pernoctaciones	8.951.781	11,4%	917.017	25.531.569	8,1%	1.914.324	3,3%	3.065.389
Personal empeado	54.451	6,5%	3.342	54.184	6,3%	3.189	3,8%	1.893
CATALUÑA								
Viajeros	1.607.622	28,6%	357.329	3.598.660	18,9%	573.097	7,2%	1.503.372
Pernoctaciones	4.308.838	33,2%	1.074.544	9.121.645	21,8%	1.631.074	5,1%	3.700.179
Personal empeado	31.658	9,4%	2.725	27.730	4,4%	1.181	5,4%	1.904
COMUNIDAD VALENCIANA								
Viajeros	829.756	21,9%	149.086	1.886.736	16,5%	267.355	9,1%	850.412
Pernoctaciones	3.338.686	20,8%	574.205	7.977.864	16,7%	1.140.202	8,5%	3.463.476
Personal empeado	18.203	6,0%	1.028	16.291	3,9%	612	1,9%	359
COMUNIDAD DE MADRID								
Viajeros	1.019.055	8,2%	77.406	2.746.445	8,8%	223.280	9,0%	1.001.164
Pernoctaciones	2.071.341	9,5%	179.734	5.579.121	11,3%	566.559	11,0%	2.456.433
Personal empeado	14.762	2,8%	396	14.698	3,2%	452	0,7%	106

Fuente: Encuestas de Ocupación. INE

* Por razones de representatividad y/o secreto estadístico, el INE no publica determinados datos mensuales en la tipología de acampamentos, por lo que no se incluyen en los resultados acumulados
Baleares (ene13, feb13, mar13, abr13, oct13, nov13, dic13, ene14, feb14, mar14, oct14, nov14, dic14, ene15, feb15, mar15, oct15, nov15, dic15, ene16, feb16, mar16),
Canarias (mar13, abr13, oct13, mar14, oct14, ene15, mar15, oct15, mar16), Jaén (ene13, feb13), Sevilla (ene13, feb13, feb14)



	ANDALUCÍA								
	DATOS MENSUALES			DATOS ACUMULADOS			ÚLTIMOS DOCE MESES		
	MARZO 16	% VAR	DIF	ENE-MAR 16	% VAR	DIF	% VAR	DIF	
Viajeros alojados									
Españoles	927.728	24,7%	183.843	2.222.254	17,6%	333.096	6,8%	722.838	
Extranjeros	664.589	23,6%	127.008	1.542.825	18,4%	240.135	11,8%	939.478	
Total	1.592.317	24,3%	310.849	3.765.079	18,0%	573.229	9,0%	1.662.314	
Pernoctaciones									
Españoles	2.347.214	26,7%	494.973	5.153.598	19,2%	830.095	5,5%	1.579.068	
Extranjeros	2.314.806	20,0%	385.491	5.490.206	16,0%	756.133	11,6%	3.394.336	
Total	4.662.020	23,3%	880.463	10.643.805	17,5%	1.586.228	8,6%	4.973.400	
Estancia Media									
Españoles	2,53	-	0,04	2,32	-	0,03	-	-0,03	
Extranjeros	3,48	-	-0,11	3,56	-	-0,08	-	-0,01	
Total	2,93	-	-0,02	2,83	-	-0,01	-	-0,01	
Cuota s/ total nacional									
Españoles	19,2%	-	-1,10	19,6%	-	-0,21	-	-0,43	
Extranjeros	13,4%	-	0,69	12,2%	-	0,47	-	0,75	
Total	15,8%	-	0,24	15,0%	-	0,36	-	0,38	
Empleo	35.300	11,2%	3.545	30.977	8,9%	2.541	5,4%	1.954	

Fuente: Encuestas de Ocupación. INE

	ALMERÍA								
	DATOS MENSUALES			DATOS ACUMULADOS			ÚLTIMOS DOCE MESES		
	MARZO 16	% VAR	DIF	ENE-MAR 16	% VAR	DIF	% VAR	DIF	
Viajeros alojados									
Españoles	80.550	30,5%	18.815	177.467	29,6%	40.567	12,9%	143.225	
Extranjeros	18.780	18,2%	2.886	48.590	25,6%	9.909	8,9%	25.179	
Total	99.329	28,0%	21.700	226.056	28,7%	50.475	12,1%	168.401	
Pernoctaciones									
Españoles	328.894	36,1%	87.293	632.030	35,8%	166.768	11,0%	458.527	
Extranjeros	110.185	13,7%	13.250	305.254	10,3%	28.513	4,4%	72.002	
Total	439.079	29,7%	100.543	937.284	26,3%	195.282	9,2%	530.528	
Estancia Media									
Españoles	4,08	-	0,17	3,56	-	0,16	-	-0,06	
Extranjeros	5,87	-	-0,23	6,28	-	-0,87	-	-0,24	
Total	4,42	-	0,06	4,15	-	-0,08	-	-0,11	
Cuota s/ total Andalucía									
Españoles	14,0%	-	0,97	12,3%	-	1,50	-	1,04	
Extranjeros	4,8%	-	-0,26	5,6%	-	-0,29	-	-0,24	
Total	9,4%	-	0,47	8,8%	-	0,61	-	0,24	
Empleo	2.723	17,2%	399	2.280	16,9%	329	8,8%	267	

Fuente: Encuestas de Ocupación. INE

	CÁDIZ								
	DATOS MENSUALES			DATOS ACUMULADOS			ÚLTIMOS DOCE MESES		
	MARZO 16	% VAR	DIF	ENE-MAR 16	% VAR	DIF	% VAR	DIF	
Viajeros alojados									
Españoles	123.100	43,5%	37.344	271.863	23,6%	51.836	10,0%	173.730	
Extranjeros	65.155	32,8%	16.095	129.388	22,0%	23.375	12,5%	97.980	
Total	188.255	39,6%	53.439	401.251	23,1%	75.210	10,8%	271.713	
Pernoctaciones									
Españoles	279.195	57,1%	101.519	564.065	28,7%	125.866	8,8%	416.373	
Extranjeros	218.069	24,0%	42.270	422.632	14,0%	51.832	5,9%	183.046	
Total	497.264	40,7%	143.790	986.699	22,0%	177.701	7,6%	599.425	
Estancia Media									
Españoles	2,27	-	0,20	2,07	-	0,08	-	-0,03	
Extranjeros	3,35	-	-0,24	3,27	-	-0,23	-	-0,23	
Total	2,64	-	0,02	2,46	-	-0,02	-	-0,09	
Cuota s/ total Andalucía									
Españoles	11,9%	-	2,30	10,9%	-	0,81	-	0,50	
Extranjeros	9,4%	-	0,31	7,7%	-	-0,13	-	-1,24	
Total	10,7%	-	1,32	9,3%	-	0,34	-	-0,47	
Empleo	4.504	21,9%	808	3.473	12,7%	391	5,6%	299	

Fuente: Encuestas de Ocupación. INE

* Por razones de representatividad y/o secreto estadístico, el INE no publica determinados datos mensuales en la tipología de acampamentos, por lo que no se incluyen en los resultados acumulados Baleares (ene13, feb13, mar13, abr13, oct13, nov13, dic13, ene14, feb14, mar14, oct14, nov14, dic14, ene15, feb15, mar15, oct15, nov15, dic15, ene16, feb16, mar16), Canarias (mar13, abr13, oct13, mar14, oct14, ene15, mar15, oct15, mar16), Jaén (ene13, feb13), Sevilla (ene13, feb13, feb14)



	DATOS MENSUALES			DATOS ACUMULADOS			CÓRDOBA	
	MARZO 16	% VAR	DIF	ENE-MAR 16	% VAR	DIF	ÚLTIMOS DOCE MESES	
							% VAR	DIF
Viajeros alojados								
Españoles	73.092	21,2%	12.769	182.426	14,1%	22.494	4,9%	34.260
Extranjeros	45.158	29,3%	10.246	95.378	16,4%	13.412	5,0%	25.344
Total	118.249	24,2%	23.014	277.803	14,8%	35.905	4,9%	59.606
Pernoctaciones								
Españoles	141.074	34,0%	35.834	330.310	24,1%	64.062	8,5%	102.515
Extranjeros	67.672	22,3%	12.318	145.299	14,9%	18.888	8,8%	68.446
Total	208.746	30,0%	48.151	475.609	21,1%	82.949	8,6%	170.956
Estancia Media								
Españoles	1,93	-	0,19	1,81	-	0,15	-	0,06
Extranjeros	1,50	-	-0,09	1,52	-	-0,02	-	0,06
Total	1,77	-	0,08	1,71	-	0,09	-	0,06
Cuota s/ total Andalucía								
Españoles	6,0%	-	0,33	6,4%	-	0,25	-	0,06
Extranjeros	2,9%	-	0,05	2,6%	-	-0,02	-	-0,02
Total	4,5%	-	0,23	4,5%	-	0,13	-	0,02
Empleo	1.732	7,2%	116	1.636	4,9%	76	0,7%	12

Fuente: Encuestas de Ocupación. INE

	DATOS MENSUALES			DATOS ACUMULADOS			GRANADA	
	MARZO 16	% VAR	DIF	ENE-MAR 16	% VAR	DIF	ÚLTIMOS DOCE MESES	
							% VAR	DIF
Viajeros alojados								
Españoles	178.025	20,2%	29.965	444.555	10,9%	43.613	2,6%	42.851
Extranjeros	110.045	17,4%	16.310	263.592	12,0%	28.188	12,4%	150.591
Total	288.070	19,1%	46.275	708.147	11,3%	71.801	6,8%	193.440
Pernoctaciones								
Españoles	375.703	24,9%	74.914	904.502	10,3%	84.664	1,9%	68.250
Extranjeros	232.143	6,1%	13.327	564.744	0,6%	3.590	11,4%	300.846
Total	607.846	17,0%	88.241	1.469.247	6,4%	88.255	5,9%	369.101
Estancia Media								
Españoles	2,11	-	0,08	2,03	-	-0,01	-	-0,02
Extranjeros	2,11	-	-0,22	2,14	-	-0,24	-	-0,02
Total	2,11	-	-0,04	2,07	-	-0,10	-	-0,02
Cuota s/ total Andalucía								
Españoles	16,0%	-	-0,23	17,6%	-	-1,41	-	-0,27
Extranjeros	10,0%	-	-1,31	10,3%	-	-1,57	-	0,27
Total	13,0%	-	-0,70	13,8%	-	-1,44	-	-0,04
Empleo	4.079	0,5%	20	3.825	1,3%	48	5,2%	200

Fuente: Encuestas de Ocupación. INE

	DATOS MENSUALES			DATOS ACUMULADOS			HUELVA	
	MARZO 16	% VAR	DIF	ENE-MAR 16	% VAR	DIF	ÚLTIMOS DOCE MESES	
							% VAR	DIF
Viajeros alojados								
Españoles	66.302	35,6%	17.409	130.286	24,8%	25.882	4,1%	40.209
Extranjeros	13.130	36,5%	3.512	29.410	12,0%	3.143	23,3%	43.582
Total	79.432	35,8%	20.922	159.695	22,2%	29.025	7,2%	83.788
Pernoctaciones								
Españoles	213.056	5,0%	10.164	397.890	11,2%	39.997	3,9%	134.274
Extranjeros	60.733	38,0%	16.731	134.042	20,7%	23.000	19,7%	190.009
Total	273.790	10,9%	26.896	531.932	13,4%	62.996	7,4%	324.283
Estancia Media								
Españoles	3,21	-	-0,94	3,05	-	-0,37	-	-0,01
Extranjeros	4,63	-	0,05	4,56	-	0,33	-	-0,15
Total	3,45	-	-0,77	3,33	-	-0,26	-	0,01
Cuota s/ total Andalucía								
Españoles	9,1%	-	-1,88	7,7%	-	-0,56	-	0,51
Extranjeros	2,6%	-	0,34	2,4%	-	0,10	-	0,39
Total	5,9%	-	-0,66	5,0%	-	-0,18	-	0,29
Empleo	2.226	12,5%	248	1.815	22,5%	333	5,6%	148

Fuente: Encuestas de Ocupación. INE

* Por razones de representatividad y/o secreto estadístico, el INE no publica determinados datos mensuales en la tipología de acampamentos, por lo que no se incluyen en los resultados acumulados Baleares (ene13, feb13, mar13, abr13, oct13, nov13, dic13, ene14, feb14, mar14, oct14, nov14, dic14, ene15, feb15, mar15, oct15, nov15, dic15, ene16, feb16, mar16), Canarias (mar13, abr13, oct13, mar14, oct14, ene15, mar15, oct15, mar16), Jaén (ene13, feb13), Sevilla (ene13, feb13, feb14)



	DATOS MENSUALES			DATOS ACUMULADOS			JAÉN	
	MARZO 16	% VAR	DIF	ENE-MAR 16	% VAR	DIF	ÚLTIMOS DOCE MESES	
							% VAR	DIF
Viajeros alojados								
Españoles	50.338	26,6%	10.571	113.129	18,8%	17.877	9,9%	48.456
Extranjeros	6.127	37,7%	1.679	12.677	27,7%	2.752	18,1%	13.241
Total	56.465	27,7%	12.250	125.807	19,6%	20.629	10,9%	61.698
Pernoctaciones								
Españoles	101.235	40,3%	29.102	213.259	24,4%	41.795	9,5%	93.653
Extranjeros	9.928	35,1%	2.582	20.814	18,8%	3.301	14,4%	16.589
Total	111.163	39,9%	31.684	234.073	23,9%	45.096	10,1%	110.241
Estancia Media								
Españoles	2,01	-	0,20	1,89	-	0,08	-	-0,01
Extranjeros	1,62	-	-0,03	1,64	-	-0,12	-	-0,05
Total	1,97	-	0,17	1,86	-	0,06	-	-0,02
Cuota s/ total Andalucía								
Españoles	4,3%	-	0,42	4,1%	-	0,17	-	0,00
Extranjeros	0,4%	-	0,05	0,4%	-	0,01	-	-0,01
Total	2,4%	-	0,28	2,2%	-	0,11	-	-0,04
Empleo	1.372	5,9%	76	1.270	5,5%	67	4,3%	57

Fuente: Encuestas de Ocupación. INE

	DATOS MENSUALES			DATOS ACUMULADOS			MÁLAGA	
	MARZO 16	% VAR	DIF	ENE-MAR 16	% VAR	DIF	ÚLTIMOS DOCE MESES	
							% VAR	DIF
Viajeros alojados								
Españoles	191.085	19,4%	31.053	468.814	13,1%	54.403	2,2%	54.430
Extranjeros	267.755	21,3%	47.003	621.152	18,4%	96.546	11,0%	376.687
Total	458.840	20,5%	78.056	1.089.965	16,1%	150.948	7,3%	431.118
Pernoctaciones								
Españoles	588.093	17,8%	88.865	1.316.451	12,0%	140.990	-1,3%	-98.352
Extranjeros	1.322.649	20,2%	221.958	3.184.163	18,8%	504.137	12,1%	2.063.117
Total	1.910.742	19,4%	310.823	4.500.613	16,7%	645.126	8,0%	1.964.761
Estancia Media								
Españoles	3,08	-	-0,04	2,81	-	-0,03	-	-0,11
Extranjeros	4,94	-	-0,05	5,13	-	0,02	-	0,05
Total	4,16	-	-0,04	4,13	-	0,02	-	0,03
Cuota s/ total Andalucía								
Españoles	25,1%	-	-1,90	25,5%	-	-1,64	-	-2,34
Extranjeros	57,1%	-	0,09	58,0%	-	1,39	-	0,59
Total	41,0%	-	-1,32	42,3%	-	-0,28	-	-0,42
Empleo	13.976	13,5%	1.657	12.062	9,1%	1.003	4,5%	649

Fuente: Encuestas de Ocupación. INE

	DATOS MENSUALES			DATOS ACUMULADOS			SEVILLA	
	MARZO 16	% VAR	DIF	ENE-MAR 16	% VAR	DIF	ÚLTIMOS DOCE MESES	
							% VAR	DIF
Viajeros alojados								
Españoles	165.236	18,6%	25.917	433.714	21,4%	76.422	12,5%	185.670
Extranjeros	138.437	26,8%	29.272	342.633	22,4%	62.801	14,0%	206.870
Total	303.673	22,2%	55.188	776.347	21,9%	139.224	13,2%	392.542
Pernoctaciones								
Españoles	319.965	26,6%	67.285	795.090	26,4%	165.959	14,9%	403.834
Extranjeros	293.426	27,4%	63.050	713.256	20,8%	122.863	16,4%	500.265
Total	613.391	27,0%	130.335	1.508.346	23,7%	288.822	15,7%	904.099
Estancia Media								
Españoles	1,94	-	0,12	1,83	-	0,07	-	0,04
Extranjeros	2,12	-	0,01	2,08	-	-0,03	-	0,04
Total	2,02	-	0,08	1,94	-	0,03	-	0,04
Cuota s/ total Andalucía								
Españoles	13,6%	-	-0,01	15,4%	-	0,88	-	0,49
Extranjeros	12,7%	-	0,74	13,0%	-	0,52	-	0,25
Total	13,2%	-	0,38	14,2%	-	0,71	-	0,43
Empleo	4.687	4,9%	219	4.615	6,8%	292	7,5%	323

Fuente: Encuestas de Ocupación. INE

* Por razones de representatividad y/o secreto estadístico, el INE no publica determinados datos mensuales en la tipología de acampamentos, por lo que no se incluyen en los resultados acumulados Baleares (ene13, feb13, mar13, abr13, oct13, nov13, dic13, ene14, feb14, mar14, oct14, nov14, dic14, ene15, feb15, mar15, oct15, nov15, dic.15, ene16, feb16, mar16), Canarias (mar13, abr13, oct13, mar14, oct14, ene15, mar15, oct15, mar16), Jaén (ene13, feb13), Sevilla (ene13, feb13, feb14)



	ANDALUCÍA								
	DATOS MENSUALES			DATOS ACUMULADOS			ÚLTIMOS DOCE MESES		
	MARZO 16	% VAR	DIF	ENE-MAR 16	% VAR	DIF	% VAR	DIF	
ALOJAMIENTO HOTELERO									
Viajeros	1.374.337	21,9%	246.799	3.258.252	16,4%	458.853	8,2%	1.294.375	
Pernoctaciones	3.705.664	21,9%	666.359	8.307.097	16,6%	1.183.359	7,7%	3.500.080	
Personal empleado	28.774	12,4%	3.182	24.869	10,0%	2.258	5,7%	1.700	
APARTAMENTOS TURÍSTICOS									
Viajeros	139.178	31,3%	33.173	347.756	27,7%	75.452	14,6%	240.894	
Pernoctaciones	624.058	23,9%	120.416	1.524.790	22,2%	276.673	13,2%	1.050.064	
Personal empleado	3.620	3,4%	120	3.434	5,0%	163	6,8%	251	
CAMPINGS TURÍSTICOS									
Viajeros	56.741	58,9%	21.025	110.823	26,4%	23.123	10,4%	88.180	
Pernoctaciones	264.036	29,8%	60.649	669.808	11,8%	70.560	8,9%	315.857	
Personal empleado	780	17,8%	118	668	8,6%	53	6,9%	55	
ALOJAMIENTO TURISMO RURAL									
Viajeros	22.061	80,7%	9.852	48.248	48,7%	15.801	19,3%	38.865	
Pernoctaciones	68.262	93,8%	33.039	142.110	64,3%	55.636	15,1%	107.399	
Personal empleado	2.126	6,2%	125	2.006	3,5%	67	-2,4%	-53	
ALOJAMIENTO EXTRAHOTELERO									
Viajeros	217.980	41,6%	64.050	506.827	29,1%	114.376	13,6%	367.939	
Pernoctaciones	956.356	28,8%	214.104	2.336.708	20,8%	402.869	12,1%	1.473.320	
Personal empleado	6.526	5,9%	363	6.108	4,9%	283	3,8%	254	
ALOJAMIENTO REGLADO									
Viajeros	1.592.317	24,3%	310.849	3.765.079	18,0%	573.229	9,0%	1.662.314	
Pernoctaciones	4.662.020	23,3%	880.463	10.643.805	17,5%	1.586.228	8,6%	4.973.400	
Personal empleado	35.300	11,2%	3.545	30.977	8,9%	2.541	5,4%	1.954	

Fuente: Encuestas de Ocupación. INE

	CCAA TURÍSTICAS								
	DATOS MENSUALES			DATOS ACUMULADOS			ÚLTIMOS DOCE MESES		
	MARZO 16	% VAR	DIF	ENE-MAR 16	% VAR	DIF	% VAR	DIF	
ESPAÑA									
Viajeros	7.176.183	16,8%	1.030.105	17.410.611	13,5%	2.074.909	7,2%	6.414.475	
Pernoctaciones	21.877.829	17,6%	3.281.261	52.630.877	13,3%	6.178.887	5,9%	17.543.868	
Personal empeado	169.766	8,6%	13.413	152.127	5,7%	8.164	3,7%	6.927	
ANDALUCÍA									
Viajeros	1.374.337	21,9%	246.799	3.258.252	16,4%	458.853	8,2%	1.294.375	
Pernoctaciones	3.705.664	21,9%	666.359	8.307.097	16,6%	1.183.359	7,7%	3.500.080	
Personal empeado	28.774	12,4%	3.182	24.869	10,0%	2.258	5,7%	1.700	
BALEARES									
Viajeros	282.856	40,8%	81.938	453.050	28,1%	99.337	4,3%	369.112	
Pernoctaciones	1.477.881	34,9%	382.228	2.193.078	23,2%	412.837	4,2%	2.203.339	
Personal empeado	11.816	34,8%	3.053	6.357	19,5%	1.037	7,4%	1.887	
CANARIAS									
Viajeros	808.467	11,8%	85.378	2.262.187	10,7%	219.519	4,7%	394.028	
Pernoctaciones	5.951.117	12,3%	654.088	16.888.817	8,4%	1.301.898	4,0%	2.493.754	
Personal empeado	42.566	6,9%	2.766	42.273	6,3%	2.499	3,5%	1.397	
CATALUÑA									
Viajeros	1.329.123	20,1%	222.774	3.138.527	15,3%	416.049	6,7%	1.129.296	
Pernoctaciones	3.352.388	20,2%	564.493	7.549.375	16,1%	1.046.409	4,5%	2.291.191	
Personal empeado	26.109	6,6%	1.610	23.143	2,8%	636	4,3%	1.258	
COMUNIDAD VALENCIANA									
Viajeros	657.769	14,6%	83.969	1.544.841	12,3%	169.766	7,1%	521.938	
Pernoctaciones	2.129.786	15,4%	284.235	4.949.723	15,7%	672.226	6,5%	1.666.157	
Personal empeado	13.354	4,3%	545	11.742	2,3%	264	1,4%	189	
COMUNIDAD DE MADRID									
Viajeros	948.178	6,1%	54.446	2.583.566	7,4%	178.892	8,4%	877.152	
Pernoctaciones	1.832.792	5,8%	101.002	5.003.159	8,8%	403.876	9,4%	1.896.665	
Personal empeado	13.469	1,6%	207	13.428	1,9%	246	0,3%	45	

Fuente: Encuestas de Ocupación. INE



	ANDALUCÍA								
	DATOS MENSUALES			DATOS ACUMULADOS			ÚLTIMOS DOCE MESES		
	MARZO 16	% VAR	DIF	ENE-MAR 16	% VAR	DIF	% VAR	DIF	
Viajeros alojados									
Españoles	811.514	20,9%	140.334	1.968.316	15,8%	268.699	5,7%	521.866	
Extranjeros	562.823	23,3%	106.466	1.289.936	17,3%	190.155	11,4%	772.511	
Total	1.374.337	21,9%	246.799	3.258.252	16,4%	458.853	8,2%	1.294.375	
Pernoctaciones									
Españoles	1.991.263	21,1%	347.042	4.439.821	16,8%	637.807	4,3%	994.072	
Extranjeros	1.714.401	22,9%	319.317	3.867.276	16,4%	545.552	11,2%	2.506.012	
Total	3.705.664	21,9%	666.359	8.307.097	16,6%	1.183.359	7,7%	3.500.080	
Estancia Media									
Españoles	2,45	-	0,00	2,26	-	0,02	-	-0,04	
Extranjeros	3,05	-	-0,01	3,00	-	-0,02	-	-0,01	
Total	2,70	-	0,00	2,55	-	0,00	-	-0,01	
Cuota s/ total nacional									
Españoles	21,1%	-	-0,19	20,8%	-	0,29	-	-0,61	
Extranjeros	13,8%	-	0,95	12,4%	-	0,46	-	0,77	
Total	16,9%	-	0,59	15,8%	-	0,45	-	0,37	
Empleo	28.774	12,4%	3.182	24.869	10,0%	2.258	5,7%	1.700	

Fuente: Encuestas de Ocupación. INE

	ALMERÍA								
	DATOS MENSUALES			DATOS ACUMULADOS			ÚLTIMOS DOCE MESES		
	MARZO 16	% VAR	DIF	ENE-MAR 16	% VAR	DIF	% VAR	DIF	
Viajeros alojados									
Españoles	73.161	24,6%	14.425	163.219	26,1%	33.830	12,0%	112.615	
Extranjeros	13.844	19,6%	2.273	36.353	31,3%	8.663	8,6%	19.788	
Total	87.004	23,7%	16.697	199.571	27,1%	42.492	11,4%	132.400	
Pernoctaciones									
Españoles	296.459	31,6%	71.201	575.204	35,6%	150.928	10,0%	339.329	
Extranjeros	67.502	21,5%	11.937	165.909	24,0%	32.159	5,6%	67.030	
Total	363.961	29,6%	83.138	741.113	32,8%	183.088	8,9%	406.358	
Estancia Media									
Españoles	4,05	-	0,22	3,52	-	0,25	-	-0,06	
Extranjeros	4,88	-	0,07	4,56	-	-0,27	-	-0,15	
Total	4,18	-	0,19	3,71	-	0,16	-	-0,09	
Cuota s/ total Andalucía									
Españoles	14,9%	-	1,19	13,0%	-	1,80	-	1,01	
Extranjeros	3,9%	-	-0,05	4,3%	-	0,26	-	-0,28	
Total	9,8%	-	0,58	8,9%	-	1,09	-	0,19	
Empleo	2.393	18,9%	380	1.977	18,7%	312	9,3%	241	

Fuente: Encuestas de Ocupación. INE

	CÁDIZ								
	DATOS MENSUALES			DATOS ACUMULADOS			ÚLTIMOS DOCE MESES		
	MARZO 16	% VAR	DIF	ENE-MAR 16	% VAR	DIF	% VAR	DIF	
Viajeros alojados									
Españoles	107.801	37,4%	29.355	243.620	21,6%	43.253	10,4%	149.752	
Extranjeros	58.088	37,6%	15.871	113.556	25,4%	23.027	13,4%	92.212	
Total	165.889	37,5%	45.226	357.176	22,8%	66.279	11,4%	241.967	
Pernoctaciones									
Españoles	233.990	45,3%	72.936	489.717	23,0%	91.668	9,7%	361.397	
Extranjeros	187.637	29,6%	42.801	340.799	16,5%	48.324	7,1%	191.927	
Total	421.627	37,8%	115.738	830.518	20,3%	139.995	8,6%	553.330	
Estancia Media									
Españoles	2,17	-	0,12	2,01	-	0,02	-	-0,02	
Extranjeros	3,23	-	-0,20	3,00	-	-0,23	-	-0,22	
Total	2,54	-	0,01	2,33	-	-0,05	-	-0,08	
Cuota s/ total Andalucía									
Españoles	11,8%	-	1,96	11,0%	-	0,56	-	0,99	
Extranjeros	10,9%	-	0,56	8,8%	-	0,01	-	-1,23	
Total	11,4%	-	1,31	10,0%	-	0,30	-	-0,18	
Empleo	3.974	24,6%	785	3.029	15,8%	412	7,7%	355	

Fuente: Encuestas de Ocupación. INE



	DATOS MENSUALES			DATOS ACUMULADOS			CÓRDOBA	
	MARZO 16	% VAR	DIF	ENE-MAR 16	% VAR	DIF	ÚLTIMOS DOCE MESES	
							% VAR	DIF
Viajeros alojados								
Españoles	66.348	16,6%	9.433	167.546	11,3%	17.066	3,7%	23.459
Extranjeros	41.785	26,4%	8.725	88.872	13,3%	10.432	5,0%	23.312
Total	108.132	20,2%	18.157	256.417	12,0%	27.497	4,2%	46.773
Pernoctaciones								
Españoles	123.548	26,5%	25.878	294.171	19,4%	47.829	7,2%	76.947
Extranjeros	59.740	17,1%	8.710	129.566	9,5%	11.225	8,9%	61.761
Total	183.288	23,3%	34.587	423.737	16,2%	59.053	7,9%	138.703
Estancia Media								
Españoles	1,86	-	0,15	1,76	-	0,12	-	0,06
Extranjeros	1,43	-	-0,11	1,46	-	-0,05	-	0,06
Total	1,70	-	0,04	1,65	-	0,06	-	0,06
Cuota s/ total Andalucía								
Españoles	6,2%	-	0,26	6,6%	-	0,15	-	0,08
Extranjeros	3,5%	-	-0,17	3,4%	-	-0,21	-	0,04
Total	4,9%	-	0,05	5,1%	-	-0,02	-	0,06
Empleo	1.354	7,1%	90	1.277	5,8%	70	2,4%	31

Fuente: Encuestas de Ocupación. INE

	DATOS MENSUALES			DATOS ACUMULADOS			GRANADA	
	MARZO 16	% VAR	DIF	ENE-MAR 16	% VAR	DIF	ÚLTIMOS DOCE MESES	
							% VAR	DIF
Viajeros alojados								
Españoles	160.461	18,4%	24.972	400.514	9,4%	34.471	1,2%	18.195
Extranjeros	98.418	14,8%	12.668	235.107	10,1%	21.630	10,9%	121.090
Total	258.879	17,0%	37.640	635.621	9,7%	56.101	5,4%	139.283
Pernoctaciones								
Españoles	333.929	23,3%	63.200	801.893	8,5%	62.820	0,5%	14.764
Extranjeros	193.449	3,1%	5.895	456.747	-1,5%	-7.020	10,0%	224.691
Total	527.378	15,1%	69.095	1.258.641	4,6%	55.801	4,4%	239.460
Estancia Media								
Españoles	2,08	-	0,08	2,00	-	-0,02	-	-0,02
Extranjeros	1,97	-	-0,22	1,94	-	-0,23	-	-0,02
Total	2,04	-	-0,03	1,98	-	-0,10	-	-0,02
Cuota s/ total Andalucía								
Españoles	16,8%	-	0,30	18,1%	-	-1,38	-	-0,30
Extranjeros	11,3%	-	-2,16	11,8%	-	-2,15	-	0,25
Total	14,2%	-	-0,85	15,2%	-	-1,73	-	-0,06
Empleo	3.458	1,5%	50	3.195	2,1%	65	4,8%	152

Fuente: Encuestas de Ocupación. INE

	DATOS MENSUALES			DATOS ACUMULADOS			HUELVA	
	MARZO 16	% VAR	DIF	ENE-MAR 16	% VAR	DIF	ÚLTIMOS DOCE MESES	
							% VAR	DIF
Viajeros alojados								
Españoles	53.657	37,0%	14.505	104.090	30,3%	24.182	2,3%	17.250
Extranjeros	9.868	38,2%	2.727	23.378	8,0%	1.725	21,6%	35.332
Total	63.525	37,2%	17.233	127.467	25,5%	25.907	5,7%	52.579
Pernoctaciones								
Españoles	178.666	3,9%	6.770	330.651	15,3%	43.927	2,5%	65.919
Extranjeros	46.164	42,9%	13.851	106.243	21,4%	18.710	18,1%	158.960
Total	224.831	10,1%	20.622	436.894	16,7%	62.636	6,5%	224.879
Estancia Media								
Españoles	3,33	-	-1,06	3,18	-	-0,41	-	0,01
Extranjeros	4,68	-	0,15	4,54	-	0,50	-	-0,15
Total	3,54	-	-0,87	3,43	-	-0,26	-	0,03
Cuota s/ total Andalucía								
Españoles	9,0%	-	-1,48	7,4%	-	-0,09	-	0,63
Extranjeros	2,7%	-	0,38	2,7%	-	0,11	-	0,43
Total	6,1%	-	-0,65	5,3%	-	0,01	-	0,39
Empleo	1.778	14,3%	222	1.434	30,7%	337	5,3%	118

Fuente: Encuestas de Ocupación. INE



	DATOS MENSUALES			DATOS ACUMULADOS			JAÉN	
	MARZO 16	% VAR	DIF	ENE-MAR 16	% VAR	DIF	ÚLTIMOS DOCE MESES	
							% VAR	DIF
Viajeros alojados								
Españoles	40.794	16,3%	5.729	94.385	13,1%	10.965	8,1%	31.925
Extranjeros	5.351	46,8%	1.705	11.327	34,4%	2.901	19,2%	12.558
Total	46.145	19,2%	7.434	105.713	15,1%	13.866	9,7%	44.484
Pernoctaciones								
Españoles	74.650	21,8%	13.344	165.703	14,4%	20.870	7,9%	56.316
Extranjeros	8.178	31,9%	1.979	17.949	17,4%	2.666	15,8%	15.458
Total	82.828	22,7%	15.323	183.652	14,7%	23.536	8,9%	71.773
Estancia Media								
Españoles	1,83	-	0,08	1,76	-	0,02	-	0,00
Extranjeros	1,53	-	-0,17	1,58	-	-0,23	-	-0,04
Total	1,79	-	0,05	1,74	-	-0,01	-	-0,01
Cuota s/ total Andalucía								
Españoles	3,7%	-	0,02	3,7%	-	-0,08	-	0,09
Extranjeros	0,5%	-	0,03	0,5%	-	0,00	-	0,00
Total	2,2%	-	0,01	2,2%	-	-0,04	-	0,02
Empleo	960	2,9%	27	900	4,8%	41	3,2%	31

Fuente: Encuestas de Ocupación. INE

	DATOS MENSUALES			DATOS ACUMULADOS			MÁLAGA	
	MARZO 16	% VAR	DIF	ENE-MAR 16	% VAR	DIF	ÚLTIMOS DOCE MESES	
							% VAR	DIF
Viajeros alojados								
Españoles	158.461	13,0%	18.288	399.257	9,8%	35.510	-0,2%	-4.370
Extranjeros	207.590	20,5%	35.359	466.407	15,4%	62.309	10,0%	270.316
Total	366.051	17,2%	53.647	865.663	12,7%	97.818	5,5%	265.947
Pernoctaciones								
Españoles	469.755	8,6%	37.257	1.086.176	7,6%	77.118	-4,9%	-305.136
Extranjeros	888.932	24,6%	175.347	2.014.985	18,8%	318.941	11,0%	1.307.707
Total	1.358.687	18,6%	212.604	3.101.160	14,6%	396.058	5,5%	1.002.567
Estancia Media								
Españoles	2,96	-	-0,12	2,72	-	-0,05	-	-0,14
Extranjeros	4,28	-	0,14	4,32	-	0,12	-	0,04
Total	3,71	-	0,04	3,58	-	0,06	-	0,00
Cuota s/ total Andalucía								
Españoles	23,6%	-	-2,71	24,5%	-	-2,08	-	-3,25
Extranjeros	51,9%	-	0,70	52,1%	-	1,04	-	0,29
Total	36,7%	-	-1,04	37,3%	-	-0,64	-	-1,10
Empleo	10.726	15,3%	1.425	8.979	9,1%	746	4,0%	454

Fuente: Encuestas de Ocupación. INE

	DATOS MENSUALES			DATOS ACUMULADOS			SEVILLA	
	MARZO 16	% VAR	DIF	ENE-MAR 16	% VAR	DIF	ÚLTIMOS DOCE MESES	
							% VAR	DIF
Viajeros alojados								
Españoles	150.832	18,6%	23.627	395.687	21,3%	69.419	12,9%	173.037
Extranjeros	127.879	26,9%	27.137	314.935	23,3%	59.468	14,8%	197.900
Total	278.711	22,3%	50.763	710.622	22,2%	128.888	13,8%	370.939
Pernoctaciones								
Españoles	280.266	25,2%	56.457	696.306	25,8%	142.648	16,4%	384.530
Extranjeros	262.797	28,8%	58.793	635.074	23,4%	120.541	18,0%	478.468
Total	543.063	26,9%	115.250	1.331.380	24,6%	263.189	17,3%	862.998
Estancia Media								
Españoles	1,86	-	0,10	1,76	-	0,06	-	0,05
Extranjeros	2,06	-	0,03	2,02	-	0,00	-	0,06
Total	1,95	-	0,07	1,87	-	0,04	-	0,06
Cuota s/ total Andalucía								
Españoles	14,1%	-	0,46	15,7%	-	1,12	-	0,75
Extranjeros	15,3%	-	0,71	16,4%	-	0,93	-	0,49
Total	14,7%	-	0,58	16,0%	-	1,03	-	0,68
Empleo	4.131	5,2%	203	4.078	7,2%	275	8,6%	320

Fuente: Encuestas de Ocupación. INE



	DATOS MENSUALES			DATOS ACUMULADOS			ANDALUCÍA	
	MARZO 16	% VAR	DIF	ENE-MAR 16	% VAR	DIF	ÚLTIMOS DOCE MESES	
							% VAR	DIF
ALOJAMIENTO HOTELERO								
Viajeros	1.374.337	21,9%	246.799	3.258.252	16,4%	458.853	8,2%	1.294.375
Pernoctaciones	3.705.664	21,9%	666.359	8.307.097	16,6%	1.183.359	7,7%	3.500.080
Personal empleado	28.774	12,4%	3.182	24.869	10,0%	2.258	5,7%	1.700
APARTAMENTOS TURÍSTICOS								
Viajeros	139.178	31,3%	33.173	347.756	27,7%	75.452	14,6%	240.894
Pernoctaciones	624.058	23,9%	120.416	1.524.790	22,2%	276.673	13,2%	1.050.064
Personal empleado	3.620	3,4%	120	3.434	5,0%	163	6,8%	251
CAMPINGS TURÍSTICOS								
Viajeros	56.741	58,9%	21.025	110.823	26,4%	23.123	10,4%	88.180
Pernoctaciones	264.036	29,8%	60.649	669.808	11,8%	70.560	8,9%	315.857
Personal empleado	780	17,8%	118	668	8,6%	53	6,9%	55
ALOJAMIENTO TURISMO RURAL								
Viajeros	22.061	80,7%	9.852	48.248	48,7%	15.801	19,3%	38.865
Pernoctaciones	68.262	93,8%	33.039	142.110	64,3%	55.636	15,1%	107.399
Personal empleado	2.126	6,2%	125	2.006	3,5%	67	-2,4%	-53
ALOJAMIENTO EXTRAHOTELERO								
Viajeros	217.980	41,6%	64.050	506.827	29,1%	114.376	13,6%	367.939
Pernoctaciones	956.356	28,8%	214.104	2.336.708	20,8%	402.869	12,1%	1.473.320
Personal empleado	6.526	5,9%	363	6.108	4,9%	283	3,8%	254
ALOJAMIENTO REGLADO								
Viajeros	1.592.317	24,3%	310.849	3.765.079	18,0%	573.229	9,0%	1.662.314
Pernoctaciones	4.662.020	23,3%	880.463	10.643.805	17,5%	1.586.228	8,6%	4.973.400
Personal empleado	35.300	11,2%	3.545	30.977	8,9%	2.541	5,4%	1.954

Fuente: Encuestas de Ocupación. INE

	DATOS MENSUALES			DATOS ACUMULADOS			CCAA TURÍSTICAS	
	MARZO 16	% VAR	DIF	ENE-MAR 16	% VAR	DIF	ÚLTIMOS DOCE MESES	
							% VAR	DIF
ESPAÑA								
Viajeros	1.486.498	47,4%	478.080	3.171.145	28,7%	707.341	10,0%	1.908.476
Pernoctaciones	7.656.180	33,6%	1.926.112	18.550.383	18,7%	2.926.937	7,4%	7.847.988
Personal empeado	49.881	10,7%	4.826	45.744	7,0%	3.005	4,4%	2.252
ANDALUCÍA								
Viajeros	217.980	41,6%	64.050	506.827	29,1%	114.376	13,6%	367.939
Pernoctaciones	956.356	28,8%	214.104	2.336.708	20,8%	402.869	12,1%	1.473.320
Personal empeado	6.526	5,9%	363	6.108	4,9%	283	3,8%	254
BALEARES								
Viajeros	31.074	112,9%	16.480	46.375	64,4%	18.166	-2,2%	-35.419
Pernoctaciones	140.465	84,6%	64.383	223.809	45,6%	70.057	1,4%	146.670
Personal empeado	1.861	29,6%	425	1.084	16,5%	153	5,4%	248
CANARIAS								
Viajeros	338.808	12,3%	37.024	952.321	11,0%	94.482	3,2%	115.236
Pernoctaciones	3.000.664	9,6%	262.929	8.642.752	7,6%	612.426	1,9%	571.635
Personal empeado	11.885	5,1%	576	11.910	6,1%	690	4,6%	496
CATALUÑA								
Viajeros	278.499	93,5%	134.555	460.133	51,8%	157.048	9,5%	374.076
Pernoctaciones	956.450	114,3%	510.051	1.572.270	59,2%	584.665	6,5%	1.408.988
Personal empeado	5.549	25,1%	1.115	4.586	13,5%	545	10,4%	647
COMUNIDAD VALENCIANA								
Viajeros	171.987	60,9%	65.117	341.895	39,9%	97.589	16,8%	328.474
Pernoctaciones	1.208.900	31,6%	289.970	3.028.141	18,3%	467.976	11,9%	1.797.319
Personal empeado	4.849	11,1%	483	4.549	8,3%	348	3,6%	171
COMUNIDAD DE MADRID								
Viajeros	70.877	47,9%	22.960	162.879	37,5%	44.388	19,3%	124.012
Pernoctaciones	238.549	49,3%	78.732	575.962	39,4%	162.683	27,0%	559.768
Personal empeado	1.293	17,1%	189	1.271	19,3%	205	5,3%	61

Fuente: Encuestas de Ocupación. INE

* Por razones de representatividad y/o secreto estadístico, el INE no publica determinados datos mensuales en la tipología de acampamentos, por lo que no se incluyen en los resultados acumulados
Baleares (ene13, feb13, mar13, abr13, oct13, nov13, dic13, ene14, feb14, mar14, oct14, nov14, dic14, ene15, feb15, mar15, oct15, nov15, dic15, ene16, feb16, mar16),
Canarias (mar13, abr13, oct13, mar14, oct14, ene15, mar15, oct15, mar16). Jaén (ene13, feb13). Sevilla (ene13, feb13, feb14)



	ANDALUCÍA								
	DATOS MENSUALES			DATOS ACUMULADOS			ÚLTIMOS DOCE MESES		
	MARZO 16	% VAR	DIF	ENE-MAR 16	% VAR	DIF	% VAR	DIF	
Viajeros alojados									
Españoles	116.214	59,8%	43.509	253.938	34,0%	64.397	13,3%	200.972	
Extranjeros	101.766	25,3%	20.542	252.889	24,6%	49.980	14,0%	166.967	
Total	217.980	41,6%	64.050	506.827	29,1%	114.376	13,6%	367.939	
Pernoctaciones									
Españoles	355.951	71,1%	147.931	713.777	36,9%	192.288	11,1%	584.996	
Extranjeros	600.405	12,4%	66.174	1.622.930	14,9%	210.581	12,8%	888.324	
Total	956.356	28,8%	214.104	2.336.708	20,8%	402.869	12,1%	1.473.320	
Estancia Media									
Españoles	3,06	-	0,20	2,81	-	0,06	-	-0,07	
Extranjeros	5,90	-	-0,68	6,42	-	-0,54	-	-0,06	
Total	4,39	-	-0,43	4,61	-	-0,32	-	-0,06	
Cuota s/ total nacional									
Españoles	12,7%	-	-2,02	14,3%	-	-1,41	-	-0,05	
Extranjeros	12,4%	-	0,00	12,0%	-	0,49	-	0,72	
Total	12,5%	-	-0,46	12,6%	-	0,22	-	0,42	
Empleo	6.526	5,9%	363	6.108	4,9%	283	3,8%	254	

Fuente: Encuestas de Ocupación. INE

	ALMERÍA								
	DATOS MENSUALES			DATOS ACUMULADOS			ÚLTIMOS DOCE MESES		
	MARZO 16	% VAR	DIF	ENE-MAR 16	% VAR	DIF	% VAR	DIF	
Viajeros alojados									
Españoles	7.389	146,4%	4.390	14.248	89,7%	6.737	17,8%	30.610	
Extranjeros	4.936	14,2%	613	12.237	11,3%	1.246	10,2%	5.391	
Total	12.325	68,3%	5.003	26.485	43,1%	7.983	16,0%	36.001	
Pernoctaciones									
Españoles	32.435	98,5%	16.092	56.826	38,6%	15.840	15,4%	119.198	
Extranjeros	42.683	3,2%	1.313	139.345	-2,5%	-3.646	1,2%	4.972	
Total	75.118	30,2%	17.405	196.171	6,6%	12.194	10,4%	124.170	
Estancia Media									
Españoles	4,39	-	-1,06	3,99	-	-1,47	-	-0,09	
Extranjeros	8,65	-	-0,92	11,39	-	-1,62	-	-0,65	
Total	6,09	-	-1,79	7,41	-	-2,54	-	-0,26	
Cuota s/ total Andalucía									
Españoles	9,1%	-	1,26	8,0%	-	0,10	-	1,18	
Extranjeros	7,1%	-	-0,63	8,6%	-	-1,54	-	-0,04	
Total	7,9%	-	0,08	8,4%	-	-1,12	-	0,44	
Empleo	330	6,1%	19	303	5,9%	17	6,2%	26	

Fuente: Encuestas de Ocupación. INE

	CÁDIZ								
	DATOS MENSUALES			DATOS ACUMULADOS			ÚLTIMOS DOCE MESES		
	MARZO 16	% VAR	DIF	ENE-MAR 16	% VAR	DIF	% VAR	DIF	
Viajeros alojados									
Españoles	15.299	109,3%	7.989	28.243	43,7%	8.583	8,2%	23.978	
Extranjeros	7.067	3,3%	224	15.832	2,2%	348	6,0%	5.768	
Total	22.366	58,0%	8.213	44.075	25,4%	8.931	7,7%	29.746	
Pernoctaciones									
Españoles	45.205	172,0%	28.583	74.348	85,2%	34.198	5,5%	54.976	
Extranjeros	30.432	-1,7%	-531	81.833	4,5%	3.508	-2,2%	-8.881	
Total	75.637	59,0%	28.052	156.181	31,8%	37.706	3,3%	46.095	
Estancia Media									
Españoles	2,95	-	0,68	2,63	-	0,59	-	-0,09	
Extranjeros	4,31	-	-0,22	5,17	-	0,11	-	-0,32	
Total	3,38	-	0,02	3,54	-	0,17	-	-0,15	
Cuota s/ total Andalucía									
Españoles	12,7%	-	4,71	10,4%	-	2,72	-	-1,22	
Extranjeros	5,1%	-	-0,73	5,0%	-	-0,50	-	-1,18	
Total	7,9%	-	1,50	6,7%	-	0,56	-	-1,45	
Empleo	530	4,5%	23	444	-4,5%	-21	-8,0%	-56	

Fuente: Encuestas de Ocupación. INE

* Por razones de representatividad y/o secreto estadístico, el INE no publica determinados datos mensuales en la tipología de acampamentos, por lo que no se incluyen en los resultados acumulados Baleares (ene13, feb13, mar13, abr13, oct13, nov13, dic13, ene14, feb14, mar14, oct14, nov14, dic14, ene15, feb15, mar15, oct15, nov15, dic.15, ene16, feb16, mar16), Canarias (mar13, abr13, oct13, mar14, oct14, ene15, mar15, oct15, mar16), Jaén (ene13, feb13), Sevilla (ene13, feb13, feb14)



	CÓRDOBA								
	DATOS MENSUALES			DATOS ACUMULADOS			ÚLTIMOS DOCE MESES		
	MARZO 16	% VAR	DIF	ENE-MAR 16	% VAR	DIF	% VAR	DIF	
Viajeros alojados									
Españoles	6.744	97,9%	3.336	14.880	57,4%	5.428	18,2%	10.801	
Extranjeros	3.373	82,1%	1.521	6.506	84,5%	2.980	5,8%	2.032	
Total	10.117	92,3%	4.857	21.386	64,8%	8.408	13,6%	12.833	
Pernoctaciones									
Españoles	17.526	131,5%	9.956	36.139	81,5%	16.233	17,7%	25.568	
Extranjeros	7.932	83,4%	3.608	15.733	95,0%	7.663	8,0%	6.685	
Total	25.458	114,0%	13.564	51.872	85,4%	23.896	14,1%	32.253	
Estancia Media									
Españoles	2,60	-	0,38	2,43	-	0,32	-	-0,01	
Extranjeros	2,35	-	0,02	2,42	-	0,13	-	0,05	
Total	2,52	-	0,26	2,43	-	0,27	-	0,01	
Cuota s/ total Andalucía									
Españoles	4,9%	-	1,28	5,1%	-	1,25	-	0,03	
Extranjeros	1,3%	-	0,51	1,0%	-	0,40	-	-0,24	
Total	2,7%	-	1,06	2,2%	-	0,77	-	-0,10	
Empleo	378	7,4%	26	359	1,7%	6	-5,0%	-19	

Fuente: Encuestas de Ocupación. INE

	GRANADA								
	DATOS MENSUALES			DATOS ACUMULADOS			ÚLTIMOS DOCE MESES		
	MARZO 16	% VAR	DIF	ENE-MAR 16	% VAR	DIF	% VAR	DIF	
Viajeros alojados									
Españoles	17.564	39,7%	4.993	44.041	26,2%	9.142	14,6%	24.656	
Extranjeros	11.627	45,6%	3.642	28.485	29,9%	6.558	26,6%	29.501	
Total	29.191	42,0%	8.635	72.526	27,6%	15.700	19,4%	54.157	
Pernoctaciones									
Españoles	41.774	39,0%	11.714	102.609	27,0%	21.844	11,0%	53.486	
Extranjeros	38.694	23,8%	7.432	107.997	10,9%	10.610	20,3%	76.155	
Total	80.468	31,2%	19.146	210.606	18,2%	32.454	15,1%	129.641	
Estancia Media									
Españoles	2,38	-	-0,01	2,33	-	0,02	-	-0,09	
Extranjeros	3,33	-	-0,59	3,79	-	-0,65	-	-0,17	
Total	2,76	-	-0,23	2,90	-	-0,23	-	-0,11	
Cuota s/ total Andalucía									
Españoles	11,7%	-	-2,71	14,4%	-	-1,11	-	-0,13	
Extranjeros	6,4%	-	0,59	6,7%	-	-0,24	-	0,41	
Total	8,4%	-	0,15	9,0%	-	-0,20	-	0,08	
Empleo	621	-4,6%	-30	630	-2,6%	-17	7,6%	48	

Fuente: Encuestas de Ocupación. INE

	HUELVA								
	DATOS MENSUALES			DATOS ACUMULADOS			ÚLTIMOS DOCE MESES		
	MARZO 16	% VAR	DIF	ENE-MAR 16	% VAR	DIF	% VAR	DIF	
Viajeros alojados									
Españoles	12.645	29,8%	2.904	26.196	6,9%	1.700	10,2%	22.959	
Extranjeros	3.262	31,7%	785	6.032	30,7%	1.418	35,2%	8.250	
Total	15.907	30,2%	3.689	32.228	10,7%	3.118	12,6%	31.209	
Pernoctaciones									
Españoles	34.390	10,9%	3.394	67.239	-5,5%	-3.930	8,2%	68.355	
Extranjeros	14.569	24,6%	2.880	27.799	18,2%	4.290	34,2%	31.049	
Total	48.959	14,7%	6.274	95.038	0,4%	360	10,7%	99.404	
Estancia Media									
Españoles	2,72	-	-0,46	2,57	-	-0,34	-	-0,07	
Extranjeros	4,47	-	-0,25	4,61	-	-0,49	-	-0,03	
Total	3,08	-	-0,42	2,95	-	-0,30	-	-0,06	
Cuota s/ total Andalucía									
Españoles	9,7%	-	-5,24	9,4%	-	-4,23	-	0,07	
Extranjeros	2,4%	-	0,24	1,7%	-	0,05	-	0,27	
Total	5,1%	-	-0,63	4,1%	-	-0,83	-	-0,07	
Empleo	448	6,2%	26	382	-1,0%	-4	6,8%	30	

Fuente: Encuestas de Ocupación. INE

* Por razones de representatividad y/o secreto estadístico, el INE no publica determinados datos mensuales en la tipología de acampamentos, por lo que no se incluyen en los resultados acumulados Baleares (ene13, feb13, mar13, abr13, oct13, nov13, dic13, ene14, feb14, mar14, oct14, nov14, dic14, ene15, feb15, mar15, oct15, nov15, dic.15, ene16, feb16, mar16), Canarias (mar13, abr13, oct13, mar14, oct14, ene15, mar15, oct15, mar16), Jaén (ene13, feb13), Sevilla (ene13, feb13, feb14)



	DATOS MENSUALES			DATOS ACUMULADOS			JAÉN	
	MARZO 16	% VAR	DIF	ENE-MAR 16	% VAR	DIF	ÚLTIMOS DOCE MESES	
							% VAR	DIF
Viajeros alojados								
Españoles	9.544	103,0%	4.842	18.744	58,4%	6.912	17,1%	16.531
Extranjeros	776	-3,2%	-26	1.350	-9,9%	-149	8,9%	683
Total	10.320	87,5%	4.816	20.094	50,7%	6.763	16,5%	17.214
Pernoctaciones								
Españoles	26.585	145,5%	15.758	47.556	78,6%	20.925	13,8%	37.337
Extranjeros	1.750	52,6%	603	2.865	28,5%	635	6,6%	1.131
Total	28.335	136,6%	16.361	50.421	74,7%	21.560	13,4%	38.468
Estancia Media								
Españoles	2,79	-	0,48	2,54	-	0,29	-	-0,08
Extranjeros	2,26	-	0,82	2,12	-	0,63	-	-0,05
Total	2,75	-	0,57	2,51	-	0,34	-	-0,07
Cuota s/ total Andalucía								
Españoles	7,5%	-	2,26	6,7%	-	1,56	-	-0,35
Extranjeros	0,3%	-	0,08	0,2%	-	0,02	-	-0,04
Total	3,0%	-	1,35	2,2%	-	0,67	-	-0,27
Empleo	412	13,5%	49	370	7,4%	25	6,9%	27

Fuente: Encuestas de Ocupación. INE

	DATOS MENSUALES			DATOS ACUMULADOS			MÁLAGA	
	MARZO 16	% VAR	DIF	ENE-MAR 16	% VAR	DIF	ÚLTIMOS DOCE MESES	
							% VAR	DIF
Viajeros alojados								
Españoles	32.624	64,3%	12.765	69.557	37,3%	18.893	16,5%	58.800
Extranjeros	60.165	24,0%	11.644	154.745	28,4%	34.237	14,7%	106.371
Total	92.789	35,7%	24.409	224.302	31,0%	53.130	15,3%	165.171
Pernoctaciones								
Españoles	118.338	77,3%	51.608	230.275	38,4%	63.872	14,8%	206.784
Extranjeros	433.717	12,0%	46.611	1.169.178	18,8%	185.196	14,7%	755.410
Total	552.055	21,6%	98.219	1.399.453	21,7%	249.068	14,7%	962.194
Estancia Media								
Españoles	3,63	-	0,27	3,31	-	0,03	-	-0,06
Extranjeros	7,21	-	-0,77	7,56	-	-0,61	-	0,00
Total	5,95	-	-0,69	6,24	-	-0,48	-	-0,03
Cuota s/ total Andalucía								
Españoles	33,2%	-	1,17	32,3%	-	0,35	-	0,74
Extranjeros	72,2%	-	-0,22	72,0%	-	2,37	-	1,36
Total	57,7%	-	-3,42	59,9%	-	0,40	-	1,76
Empleo	3.250	7,7%	232	3.082	9,1%	257	6,2%	195

Fuente: Encuestas de Ocupación. INE

	DATOS MENSUALES			DATOS ACUMULADOS			SEVILLA	
	MARZO 16	% VAR	DIF	ENE-MAR 16	% VAR	DIF	ÚLTIMOS DOCE MESES	
							% VAR	DIF
Viajeros alojados								
Españoles	14.404	18,9%	2.290	38.027	22,6%	7.003	8,9%	12.633
Extranjeros	10.558	25,3%	2.135	27.698	13,7%	3.333	6,4%	8.970
Total	24.962	21,5%	4.425	65.725	18,7%	10.336	7,6%	21.603
Pernoctaciones								
Españoles	39.699	37,5%	10.828	98.784	30,9%	23.311	5,1%	19.304
Extranjeros	30.629	16,1%	4.257	78.182	3,1%	2.322	5,4%	21.797
Total	70.328	27,3%	15.085	176.966	16,9%	25.633	5,3%	41.101
Estancia Media								
Españoles	2,76	-	0,37	2,60	-	0,17	-	-0,09
Extranjeros	2,90	-	-0,23	2,82	-	-0,29	-	-0,03
Total	2,82	-	0,13	2,69	-	-0,04	-	-0,06
Cuota s/ total Andalucía								
Españoles	11,2%	-	-2,73	13,8%	-	-0,63	-	-0,32
Extranjeros	5,1%	-	0,16	4,8%	-	-0,55	-	-0,55
Total	7,4%	-	-0,09	7,6%	-	-0,25	-	-0,39
Empleo	556	3,0%	16	537	3,3%	17	0,5%	3

Fuente: Encuestas de Ocupación. INE

* Por razones de representatividad y/o secreto estadístico, el INE no publica determinados datos mensuales en la tipología de acampamentos, por lo que no se incluyen en los resultados acumulados Baleares (ene13, feb13, mar13, abr13, oct13, nov13, dic13, ene14, feb14, mar14, oct14, nov14, dic14, ene15, feb15, mar15, oct15, nov15, dic15, ene16, feb16, mar16), Canarias (mar13, abr13, oct13, mar14, oct14, ene15, mar15, oct15, mar16), Jaén (ene13, feb13), Sevilla (ene13, feb13, feb14)