



# INFORME MENSUAL DE COYUNTURA ALOJAMIENTO REGLADO ANDALUCÍA

COYUNTURA TURÍSTICA

**JUNIO 16**



# ÍNDICE DE CONTENIDOS

- 1 | COYUNTURA TURÍSTICA: ALOJAMIENTO REGLADO**
- 2 | COYUNTURA TURÍSTICA: ALOJAMIENTO HOTELERO**
- 3 | COYUNTURA TURÍSTICA: ALOJAMIENTO EXTRAHOTELERO**

# 1 | ALOJAMIENTO REGLADO

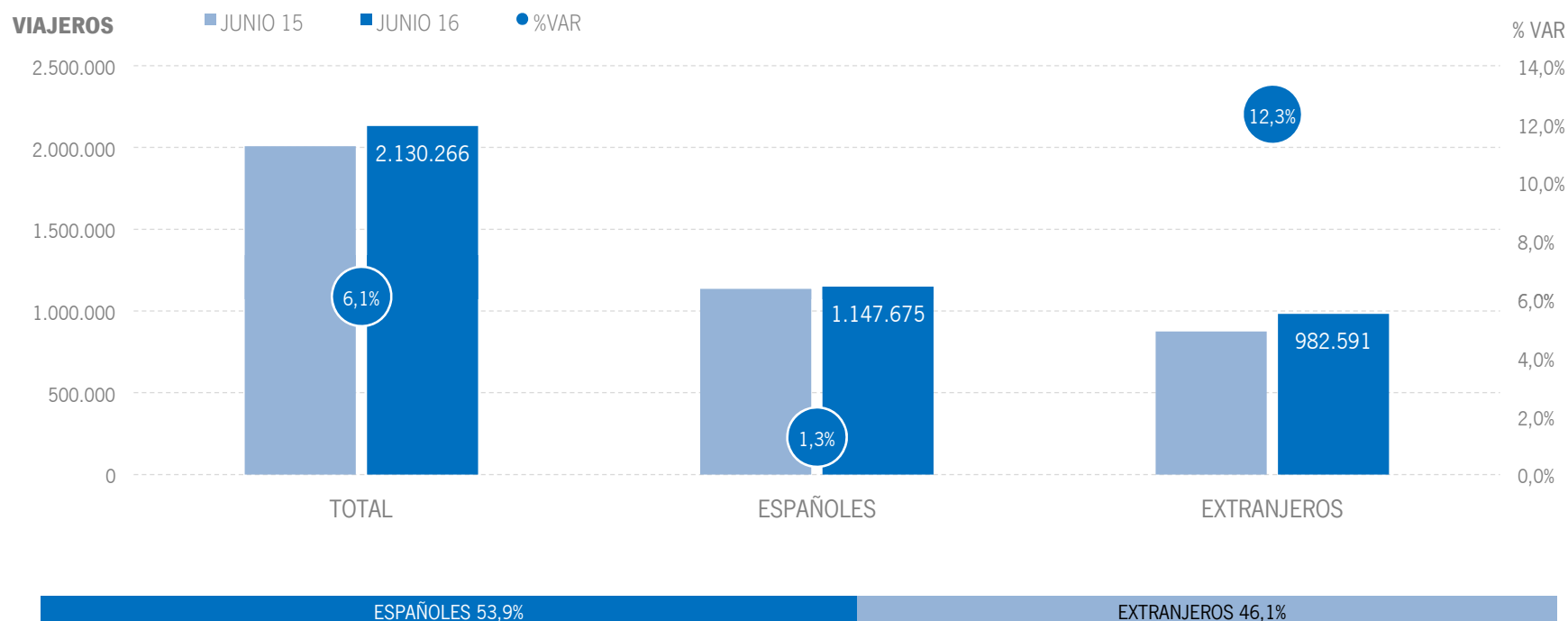
\* Por razones de representatividad y/o secreto estadístico, el INE no publica determinados datos mensuales en la tipología de acampamentos, por lo que no se incluyen en los resultados acumulados:

Baleares (ene13, feb13, mar13, abr13, oct13, nov13, dic13, ene14, feb14, mar14, oct14, nov14, dic14, ene15, feb15, mar15, oct15, nov15, dic.15, ene16, feb16, mar16, abr16),

Canarias (mar13, abr13, oct13, mar14, oct14, ene15, mar15, oct15, mar16, abr16), Jaén (ene13, feb13), Sevilla (ene13, feb13, feb14)

## ALOJAMIENTO REGLADO | VIAJEROS

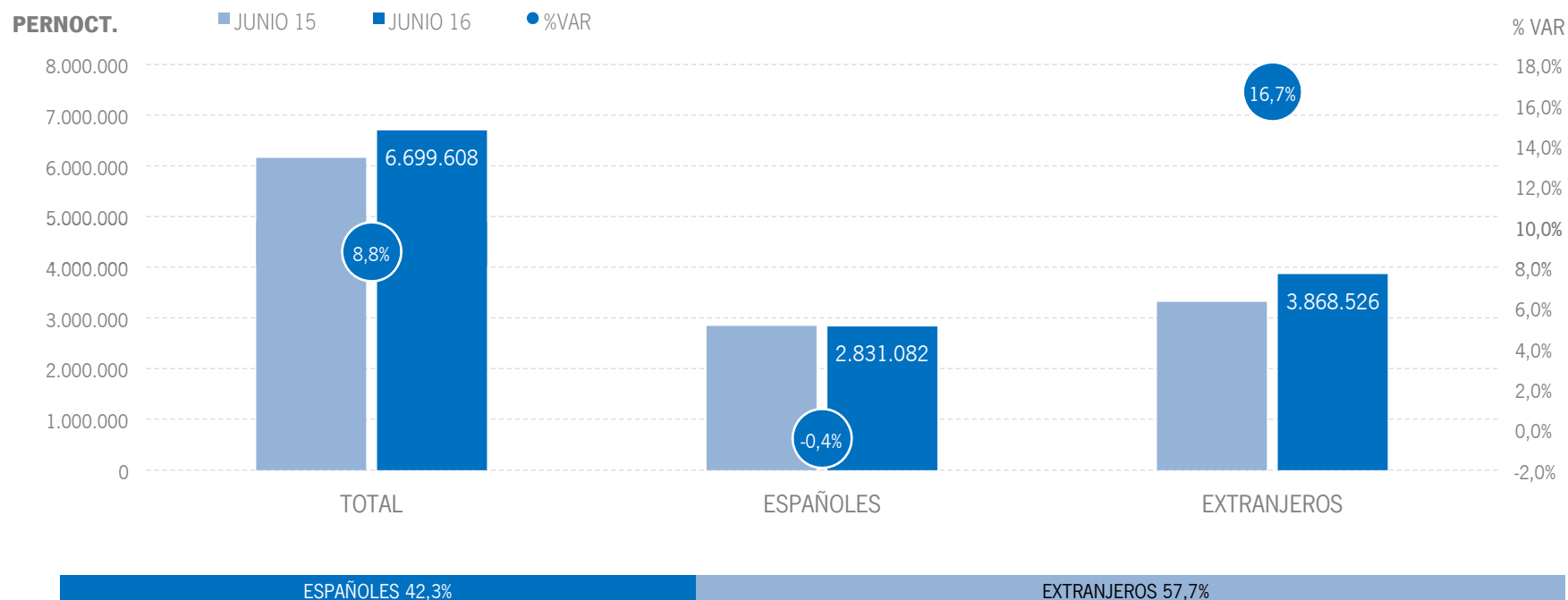
Los alojamientos reglados andaluces han recibido un total de 2,1 millones de viajeros en junio de 2016, lo que supone un aumento del +6,1% respecto al mismo mes del año anterior. Los viajeros españoles crecen un +1,3%, mientras que los extranjeros presentan un incremento del +12,3%.



Fuente: Encuestas de Ocupación. INE

## ALOJAMIENTO REGLADO | PERNOCTACIONES

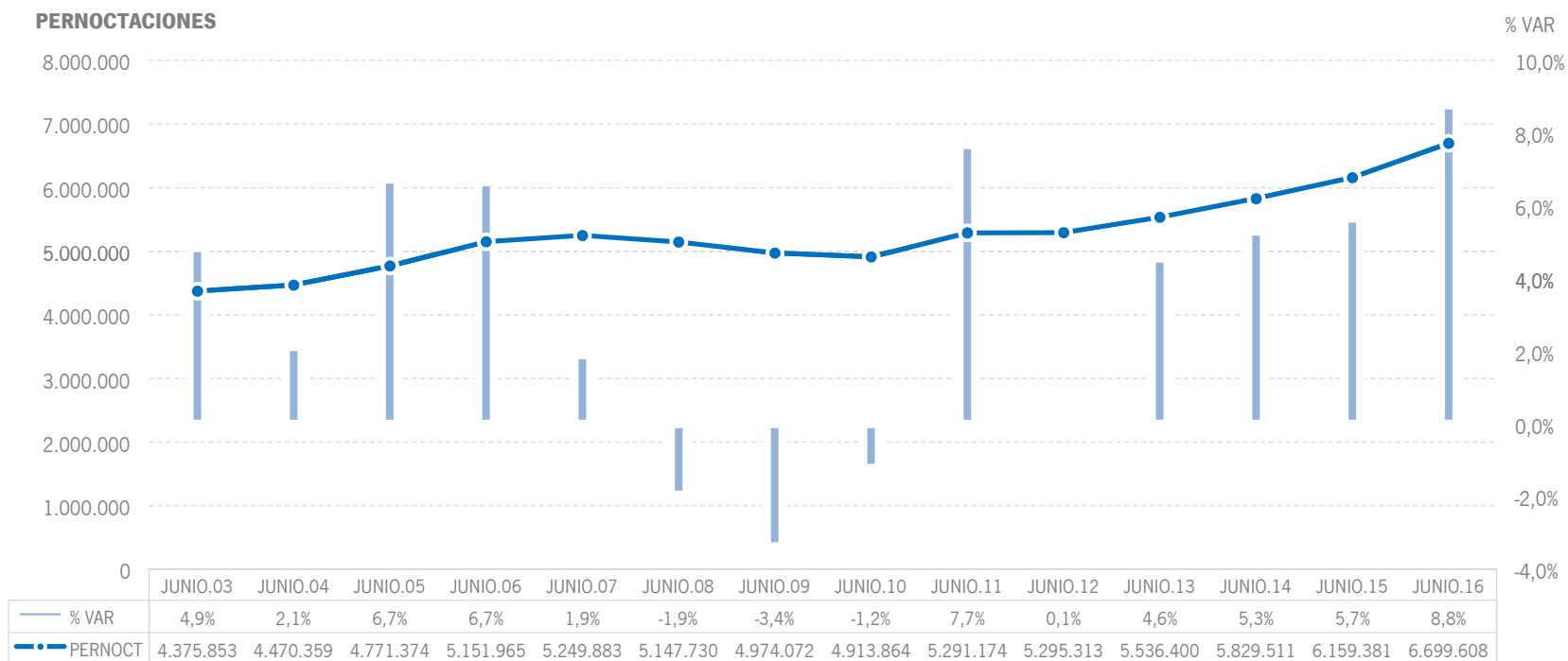
Estos viajeros han realizado un total de 6,7 millones de pernoctaciones, un +8,8% más que en junio de 2015. El incremento de pernoctaciones se ha producido gracias al crecimiento registrado en el mercado internacional, que presenta una subida del +16,7%, acompañado de un ligero descenso del nacional (-0,4%).



Fuente: Encuestas de Ocupación. INE

## ALOJAMIENTO REGLADO | EVOLUCIÓN PERNOCTACIONES

Estos 6,7 millones de pernoctaciones suponen el mejor mes de junio de la serie en términos absolutos, superando las cifras pre-crisis. El crecimiento del +8,8% es también el más alto registrado para este mes.



Fuente: Encuestas de Ocupación. INE

## ALOJAMIENTO REGLADO | POSICIÓN ANDALUCÍA (PERNOCTACIONES)

Andalucía ocupa la cuarta posición en el ranking de movimiento reglado de España, captando el 14,4% de las pernoctaciones realizadas en los establecimientos reglados españoles. En el mes de junio, Andalucía se como la segunda CC.AA. turística con mayor crecimiento en pernoctaciones extranjeras, solo superada por Canarias.

PERNOCTACIONES TOTAL		JUNIO 16	% VAR	CUOTA
1	Baleares	11.089.760	8,7%	23,9%
2	Cataluña	8.679.555	9,6%	18,7%
3	Canarias	7.822.665	16,7%	16,9%
<b>4</b>	<b>Andalucía</b>	<b>6.699.608</b>	<b>8,8%</b>	<b>14,4%</b>
5	C. Valenciana	4.438.467	7,1%	9,6%
6	Madrid	2.207.058	3,9%	4,8%
<b>Total</b>	<b>España</b>	<b>46.375.038</b>	<b>9,5%</b>	<b>100,0%</b>

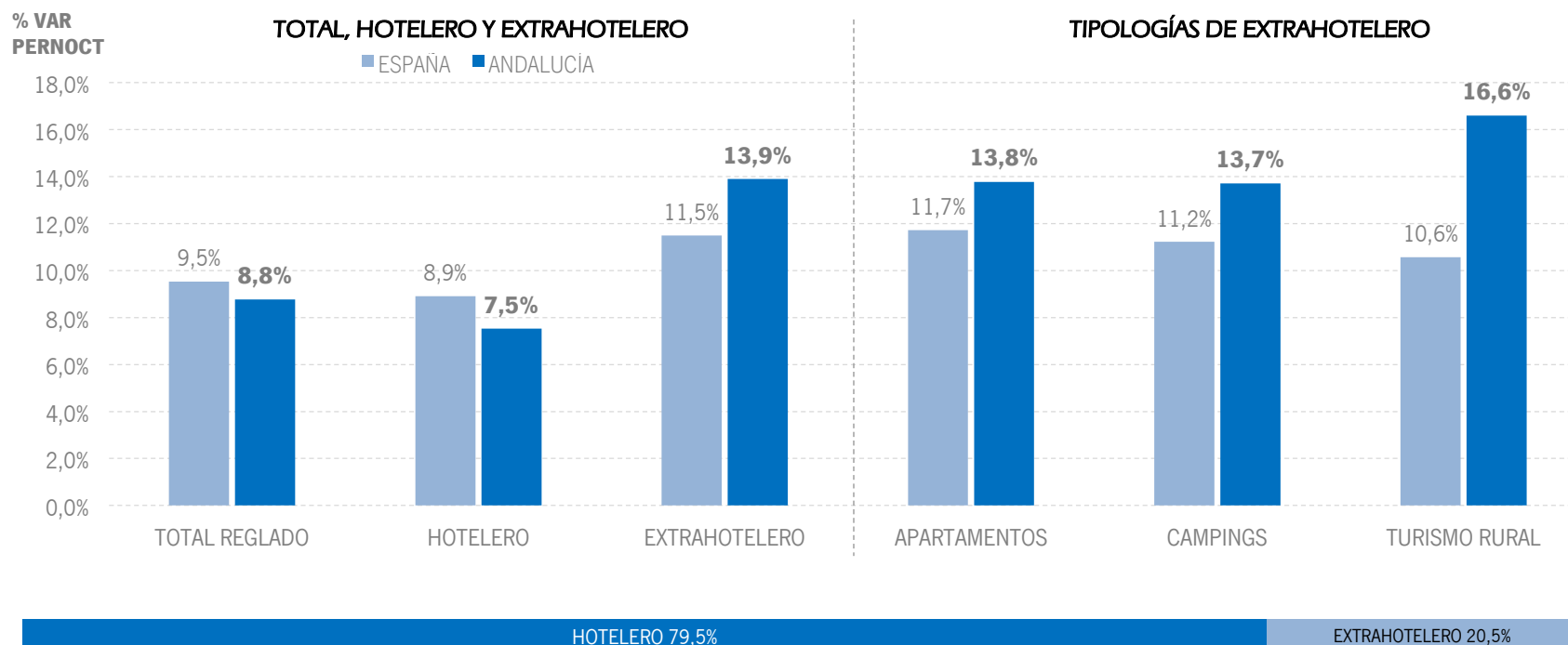
PERNOCTACIONES ESPAÑOLES		JUNIO 16	% VAR	CUOTA
1	Cataluña	2.938.496	10,7%	19,6%
<b>2</b>	<b>Andalucía</b>	<b>2.831.082</b>	<b>-0,4%</b>	<b>18,9%</b>
3	C. Valenciana	2.308.304	2,1%	15,4%
4	Canarias	1.108.605	8,2%	7,4%
5	Madrid	1.048.277	0,1%	7,0%
6	Baleares	792.245	-11,5%	5,3%
<b>Total</b>	<b>España</b>	<b>15.011.112</b>	<b>3,2%</b>	<b>100,0%</b>

PERNOCTACIONES EXTRANJEROS		JUNIO 16	% VAR	CUOTA
1	Baleares	10.297.514	10,6%	32,8%
2	Canarias	6.714.060	18,2%	21,4%
3	Cataluña	5.741.058	9,0%	18,3%
<b>4</b>	<b>Andalucía</b>	<b>3.868.526</b>	<b>16,7%</b>	<b>12,3%</b>
5	C. Valenciana	2.130.163	13,1%	6,8%
6	Madrid	1.158.782	7,6%	3,7%
<b>Total</b>	<b>España</b>	<b>31.363.928</b>	<b>12,9%</b>	<b>100,0%</b>

Fuente: Encuestas de Ocupación. INE

## ALOJAMIENTO REGLADO | PERNOCTACIONES TIPOLOGÍA

En junio de 2016, Andalucía presenta mejores resultados que la media nacional en todas las tipologías de alojamiento extrahotelero.



Fuente: Encuestas de Ocupación. INE

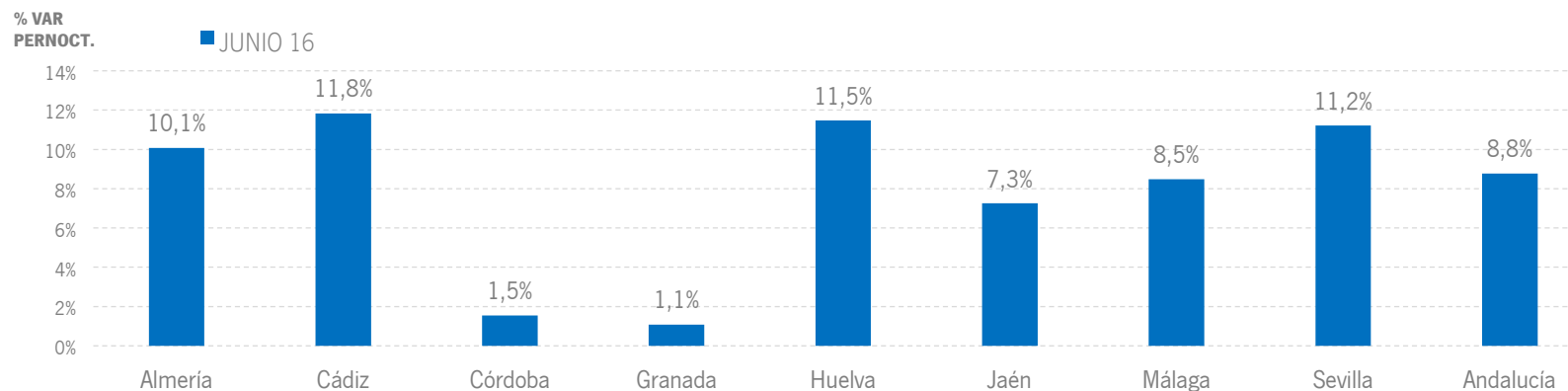


## ALOJAMIENTO REGLADO | RESULTADOS PROVINCIALES

En junio de 2016 todas de las provincias andaluzas (excepto Granada) presentan tasas de variación positivas tanto en viajeros como en pernoctaciones, destacando Sevilla, que muestra crecimientos de dos dígitos en ambas variables.

JUNIO 16	VIAJEROS	% VAR	CUOTA	PERNOCT.	% VAR	CUOTA
Almería	197.436	2,3%	9,3%	749.617	10,1%	11,2%
Cádiz	340.829	9,8%	16,0%	1.010.299	11,8%	15,1%
Córdoba	106.584	1,7%	5,0%	170.851	1,5%	2,6%
Granada	259.264	-1,0%	12,2%	563.268	1,1%	8,4%
Huelva	159.305	7,7%	7,5%	580.791	11,5%	8,7%
Jaén	53.070	10,8%	2,5%	97.151	7,3%	1,5%
Málaga	694.882	6,2%	32,6%	2.916.166	8,5%	43,5%
Sevilla	318.894	10,9%	15,0%	611.465	11,2%	9,1%
<b>Andalucía</b>	<b>2.130.266</b>	<b>6,1%</b>	<b>100,0%</b>	<b>6.699.608</b>	<b>8,8%</b>	<b>100,0%</b>

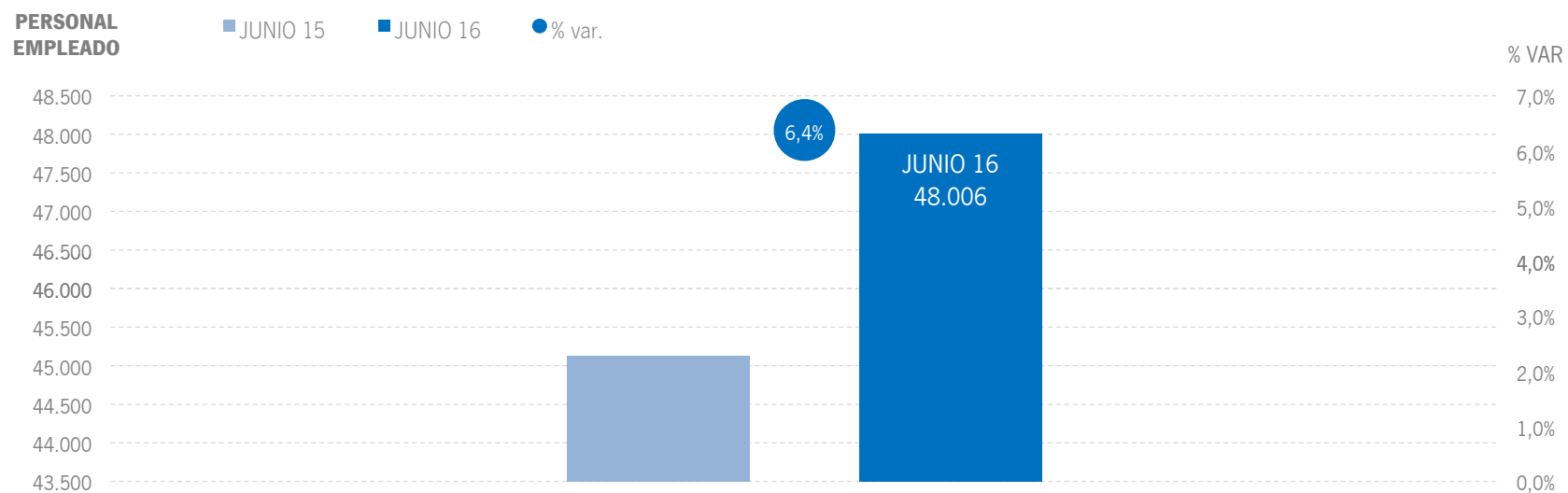
Fuente: Encuestas de Ocupación. INE



Fuente: Encuestas de Ocupación. INE

## ALOJAMIENTO REGLADO | EMPLEO

48 mil empleos en los establecimientos reglados andaluces, aumento del +6,4% respecto a junio del año anterior.

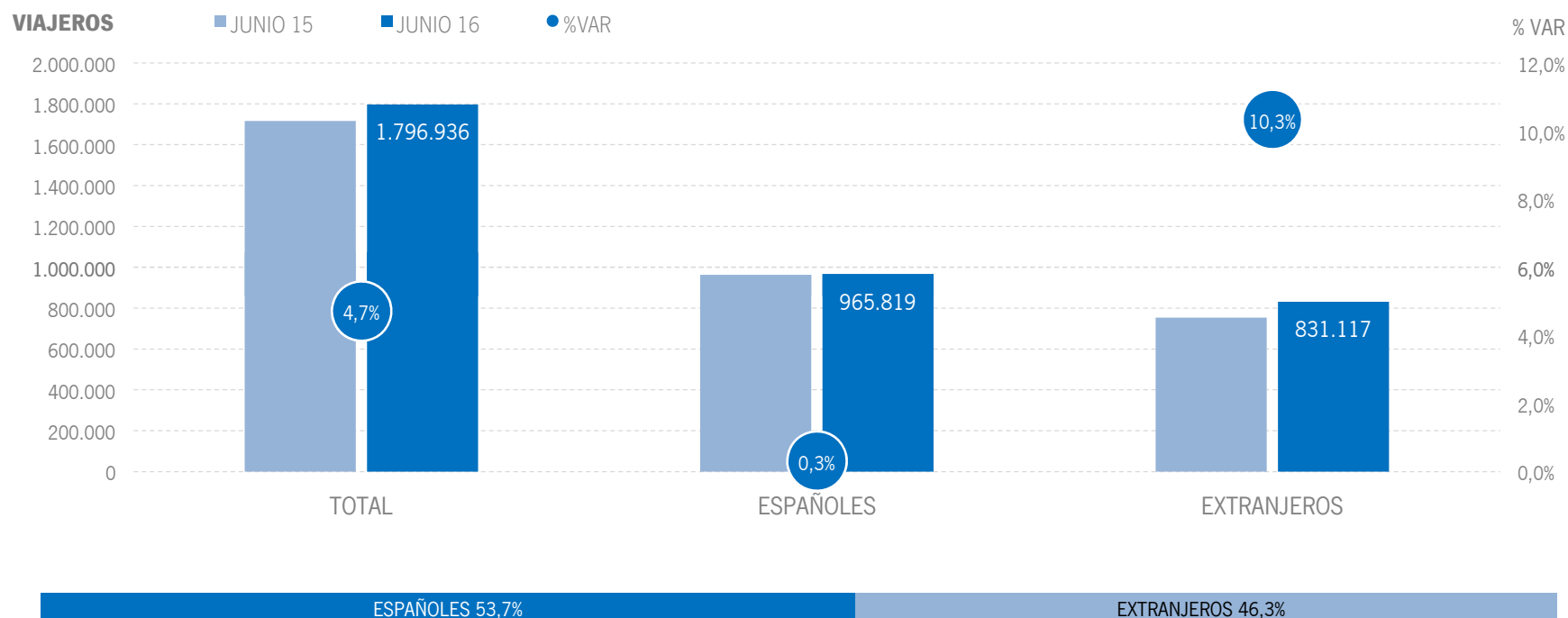


Fuente: Encuestas de Ocupación. INE

## **2 | ALOJAMIENTO HOTELERO**

## ALOJAMIENTO HOTELERO | VIAJEROS

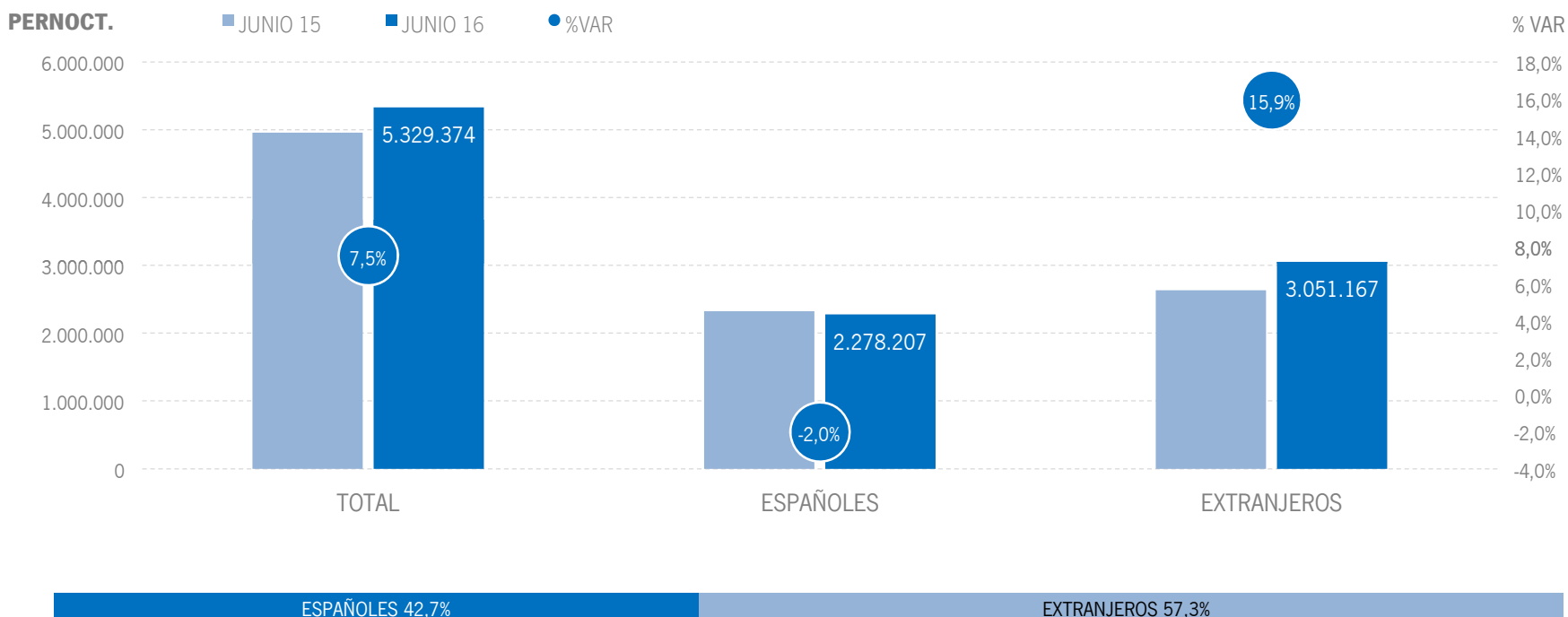
Los alojamientos hoteleros andaluces han recibido un total de 1,8 millones de viajeros en junio de 2016, lo que supone un crecimiento del +4,7% respecto al mismo mes del año anterior. En junio los viajeros nacionales crecen un +0,3% y el mercado extranjero registra un ascenso del +10,3%.



Fuente: Encuestas de Ocupación. INE

## ALOJAMIENTO HOTELERO | PERNOCTACIONES

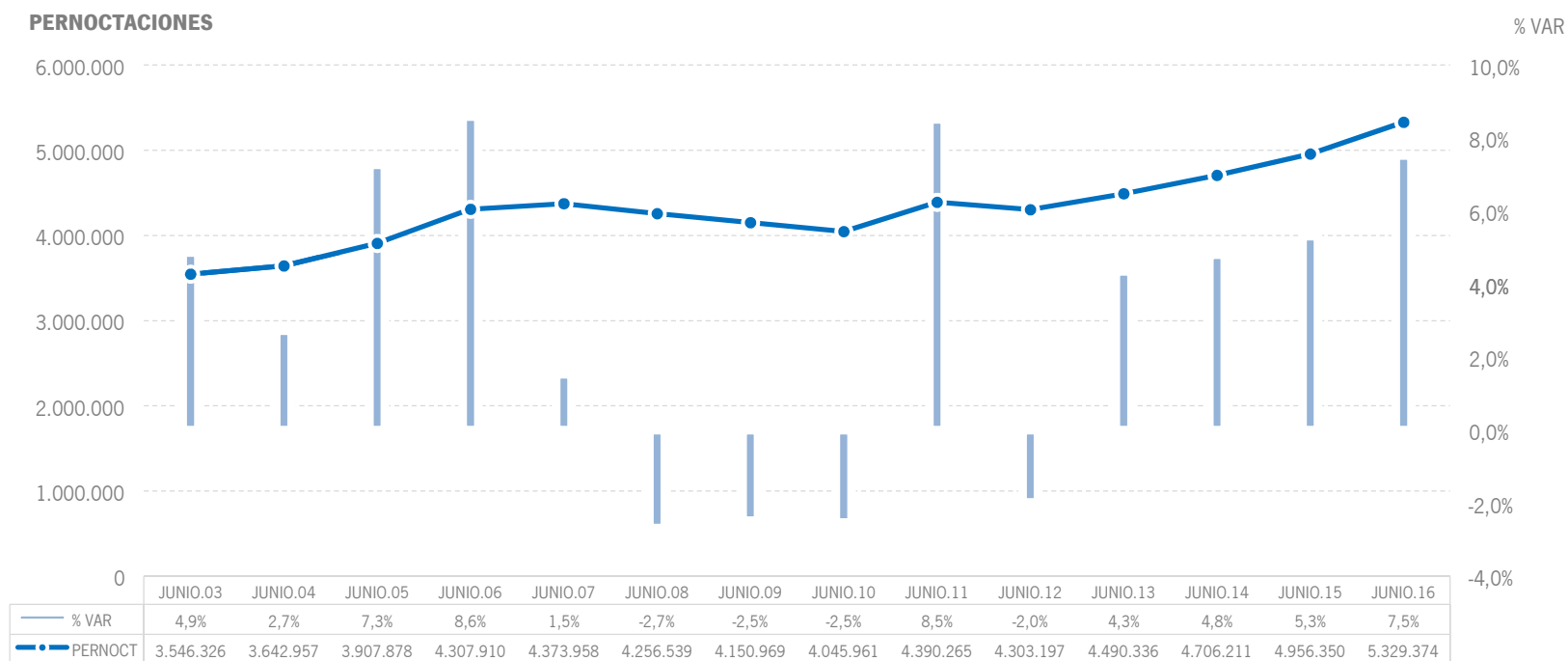
Estos viajeros han realizado un total de 5,3 millones de pernoctaciones, un +7,5% más que en junio de 2015. El incremento se ha producido gracias a los resultados positivos registrados por el mercado internacional, que ha experimentado una tasa de variación del +15,9%, compensando el descenso del nacional (-2%).



Fuente: Encuestas de Ocupación. INE

## ALOJAMIENTO HOTELERO | EVOLUCIÓN PERNOCTACIONES

En términos absolutos, estos 5,3 millones de pernoctaciones suponen el mejor mes de junio de la serie, superando ampliamente las cifras pre-crisis. El incremento del +7,5% es el más alto registrado en los últimos cinco años para este mes.



Fuente: Encuestas de Ocupación. INE

## ALOJAMIENTO HOTELERO | POSICIÓN ANDALUCÍA (PERNOCTACIONES)

Andalucía ocupa la cuarta posición en el ranking de movimiento hotelero de España con una cuota del 15,2% y creciendo por debajo de la media nacional en este mes. Además, continúa su liderazgo en el ranking de pernoctaciones nacionales, pese a registrar un descenso en este mercado.

PERNOCTACIONES TOTAL		JUNIO 16	% VAR	CUOTA
1	Baleares	9.298.229	9,9%	26,6%
2	Cataluña	6.061.416	9,3%	17,3%
3	Canarias	5.504.007	15,1%	15,7%
<b>4</b>	<b>Andalucía</b>	<b>5.329.374</b>	<b>7,5%</b>	<b>15,2%</b>
5	C. Valenciana	2.757.634	3,3%	7,9%
6	Madrid	1.969.996	4,2%	5,6%
<b>Total</b>	<b>España</b>	<b>34.952.632</b>	<b>8,9%</b>	<b>100,0%</b>

PERNOCTACIONES ESPAÑOLES		JUNIO 16	% VAR	CUOTA
<b>1</b>	<b>Andalucía</b>	<b>2.278.207</b>	<b>-2,0%</b>	<b>21,3%</b>
2	Cataluña	1.716.983	10,9%	16,0%
3	C. Valenciana	1.508.905	-1,2%	14,1%
4	Madrid	906.233	0,1%	8,5%
5	Canarias	778.239	2,8%	7,3%
6	Baleares	617.353	-12,4%	5,8%
<b>Total</b>	<b>España</b>	<b>10.713.104</b>	<b>1,3%</b>	<b>100,0%</b>

PERNOCTACIONES EXTRANJEROS		JUNIO 16	% VAR	CUOTA
1	Baleares	8.680.876	11,9%	35,8%
2	Canarias	4.725.768	17,4%	19,5%
3	Cataluña	4.344.432	8,8%	17,9%
<b>4</b>	<b>Andalucía</b>	<b>3.051.167</b>	<b>15,9%</b>	<b>12,6%</b>
5	C. Valenciana	1.248.730	9,3%	5,2%
6	Madrid	1.063.763	8,1%	4,4%
<b>Total</b>	<b>España</b>	<b>24.239.528</b>	<b>12,6%</b>	<b>100,0%</b>

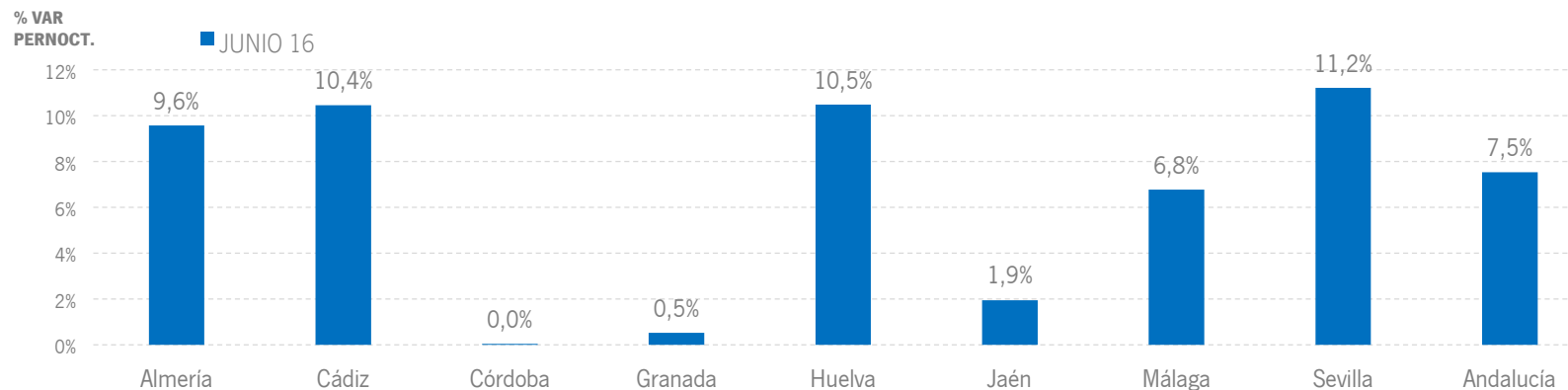
Fuente: Encuestas de Ocupación. INE

## ALOJAMIENTO HOTELERO | RESULTADOS PROVINCIALES

En junio de 2016, todas las provincias andaluzas presentan resultados positivos en pernoctaciones, entre los que cabe destacar los datos de Cádiz, Huelva y Sevilla, creciendo a dos dígitos.

JUNIO 16	VIAJEROS	% VAR	CUOTA	PERNOCT.	% VAR	CUOTA
Almería	163.975	1,7%	9,1%	609.386	9,6%	11,4%
Cádiz	291.774	9,0%	16,2%	861.182	10,4%	16,2%
Córdoba	97.961	1,0%	5,5%	152.145	0,0%	2,9%
Granada	230.448	-1,6%	12,8%	483.656	0,5%	9,1%
Huelva	123.515	7,0%	6,9%	457.723	10,5%	8,6%
Jaén	43.398	8,6%	2,4%	74.214	1,9%	1,4%
Málaga	556.845	3,7%	31,0%	2.149.633	6,8%	40,3%
Sevilla	289.020	9,7%	16,1%	541.434	11,2%	10,2%
<b>Andalucía</b>	<b>1.796.936</b>	<b>4,7%</b>	<b>100,0%</b>	<b>5.329.374</b>	<b>7,5%</b>	<b>100,0%</b>

Fuente: Encuestas de Ocupación. INE

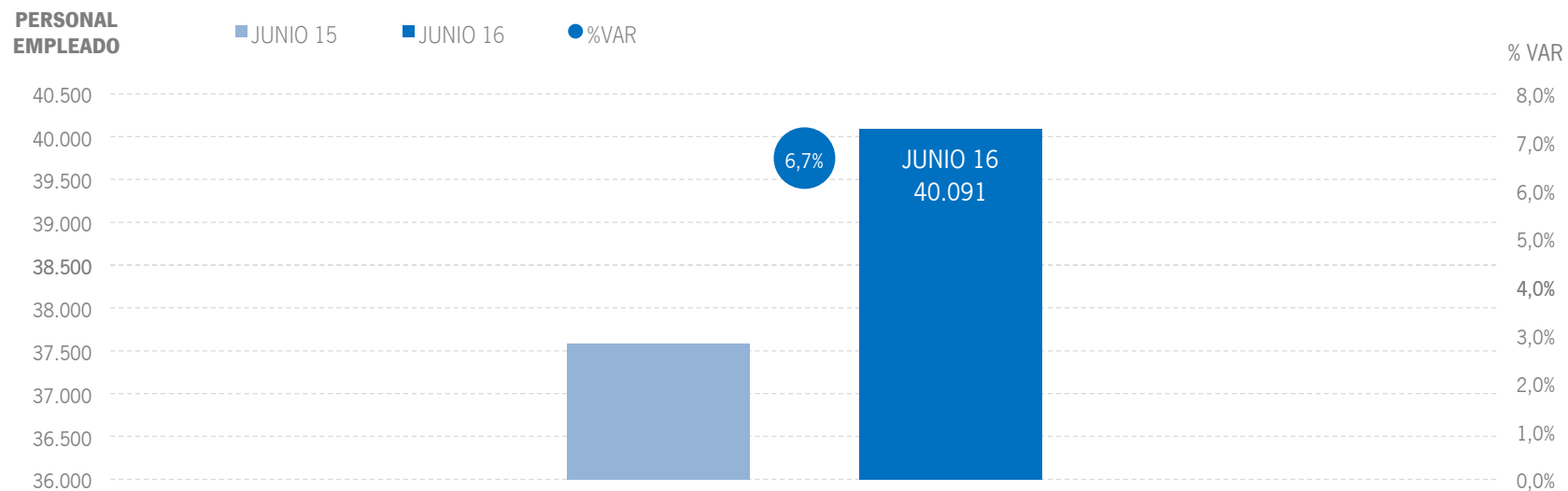


Fuente: Encuestas de Ocupación. INE



## ALOJAMIENTO HOTELERO | EMPLEO

40 mil empleos en los establecimientos hoteleros andaluces, lo que supone un aumento del +6,7% respecto a junio del año anterior.



Fuente: Encuestas de Ocupación. INE

## 3 | ALOJAMIENTO EXTRAHOTELERO

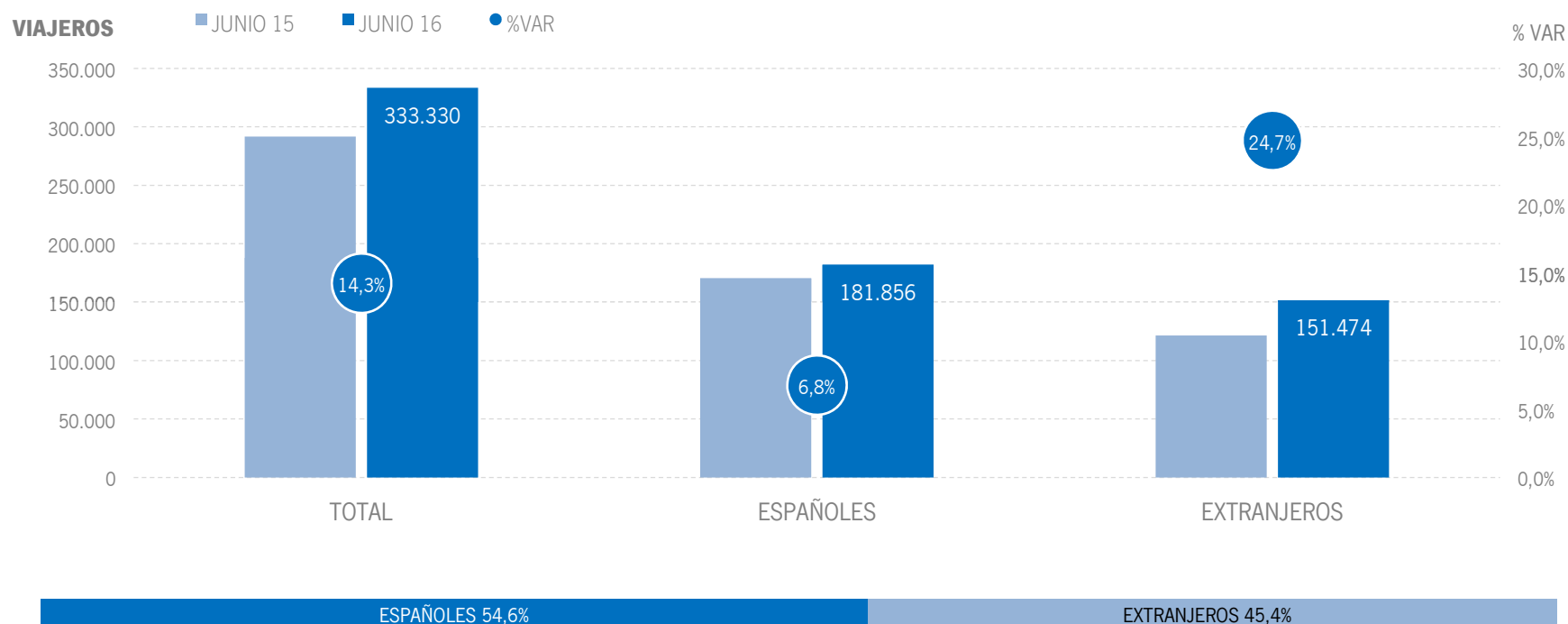
\* Por razones de representatividad y/o secreto estadístico, el INE no publica determinados datos mensuales en la tipología de acampamentos, por lo que no se incluyen en los resultados acumulados:

Baleares (ene13, feb13, mar13, abr13, oct13, nov13, dic13, ene14, feb14, mar14, oct14, nov14, dic14, ene15, feb15, mar15, oct15, nov15, dic.15, ene16, feb16, mar16, abr16),

Canarias (mar13, abr13, oct13, mar14, oct14, ene15, mar15, oct15, mar16, abr16), Jaén (ene13, feb13), Sevilla (ene13, feb13, feb14)

## ALOJAMIENTO EXTRAHOTELERO | VIAJEROS

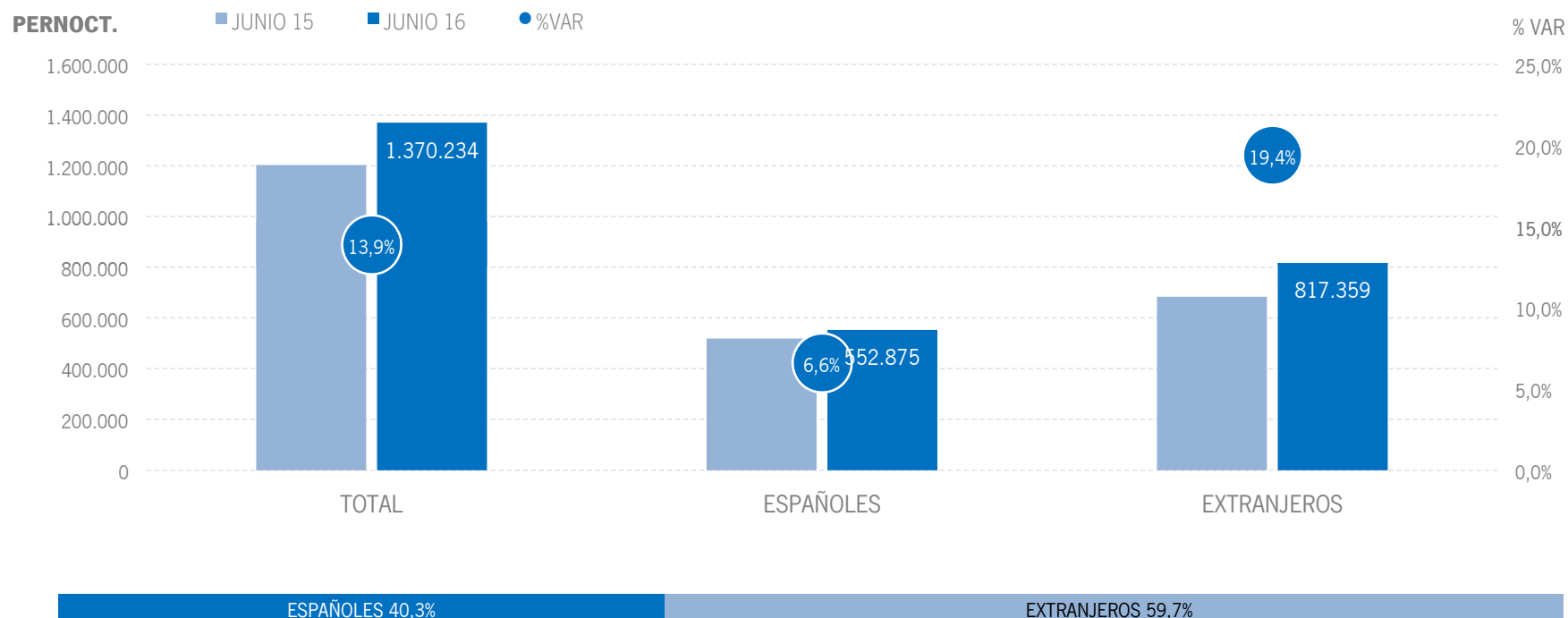
Los alojamientos extrahoteleros andaluces han superado los 333 mil viajeros en junio de 2016, lo que supone un crecimiento del +14,3% respecto al mismo mes del año anterior. Los viajeros españoles y extranjeros experimentaron sendos crecimientos, del +6,8%, y +24,7% respectivamente.



Fuente: Encuestas de Ocupación. INE

## ALOJAMIENTO EXTRAHOTELERO | PERNOCTACIONES

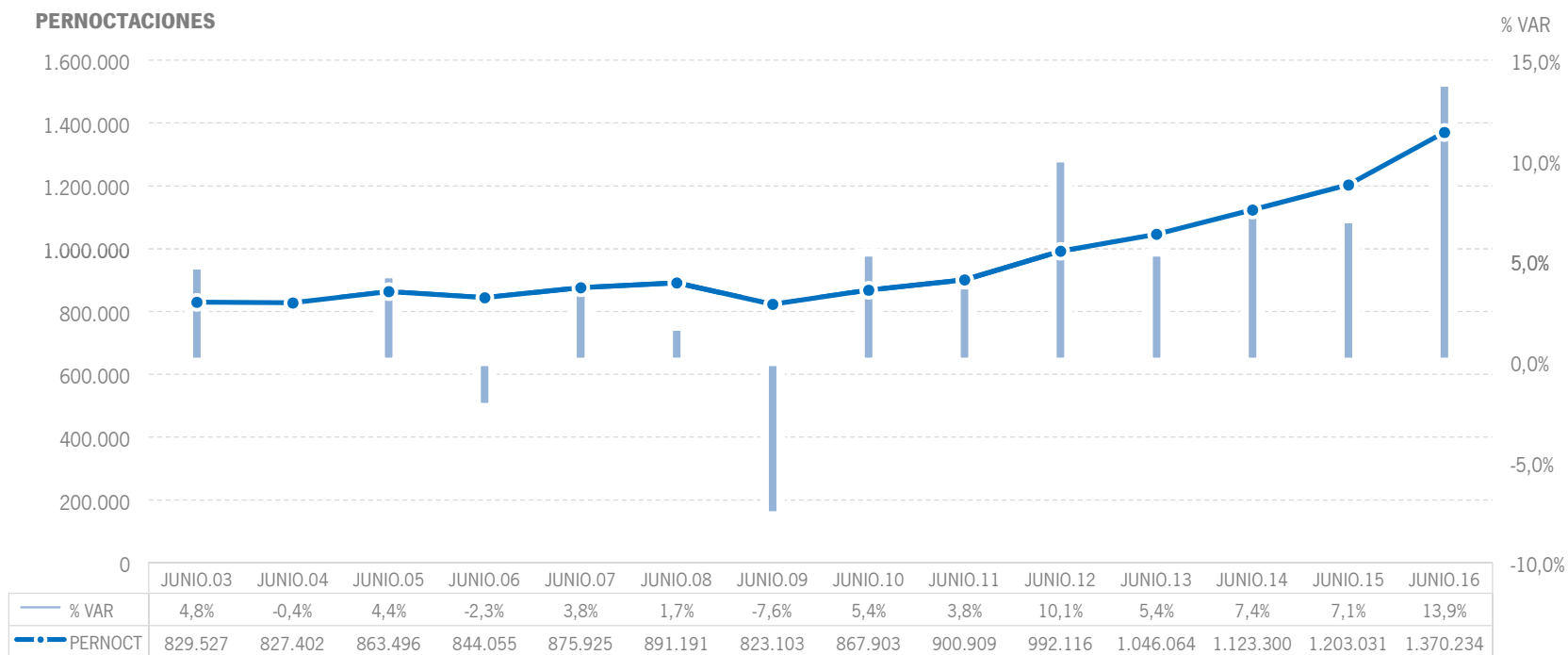
Estos viajeros han realizado 1,4 millón de pernoctaciones, un crecimiento del +13,9% respecto a junio de 2015. El incremento de pernoctaciones extranjeras (+19,4%) ha superado el experimentado por el mercado nacional (+6,6%).



Fuente: Encuestas de Ocupación. INE

## ALOJAMIENTO EXTRAHOTELERO | EVOLUCIÓN PERNOCTACIONES

Esta cifra de 1,4 millones de pernoctaciones suponen, en términos absolutos, el mejor registro del mes de junio en el destino andaluz desde que se tienen datos. Igualmente, el crecimiento del +13,9% es el más alto registrado para este mes.



Fuente: Encuestas de Ocupación. INE

## ALOJAMIENTO EXTRAHOTELERO | POSICIÓN ANDALUCÍA (PERNOCTACIONES)

Andalucía ocupa la quinta posición en el ranking de movimiento extrahotelero de España, captando el 12% de las pernoctaciones realizadas en los establecimientos extrahoteleros españoles. En junio, Andalucía registra un incremento superior la media nacional.

PERNOCTACIONES TOTAL		JUNIO 16	% VAR	CUOTA
1	Cataluña	2.618.139	10,2%	22,9%
2	Canarias	2.318.658	20,6%	20,3%
3	Baleares	1.791.531	2,5%	15,7%
4	C. Valenciana	1.680.833	14,1%	14,7%
<b>5</b>	<b>Andalucía</b>	<b>1.370.234</b>	<b>13,9%</b>	<b>12,0%</b>
6	Madrid	237.062	1,1%	2,1%
<b>Total</b>	<b>España</b>	<b>11.422.406</b>	<b>11,5%</b>	<b>100,0%</b>

PERNOCTACIONES ESPAÑOLES		JUNIO 16	% VAR	CUOTA
1	Cataluña	1.221.513	10,5%	28,4%
2	C. Valenciana	799.399	9,2%	18,6%
<b>3</b>	<b>Andalucía</b>	<b>552.875</b>	<b>6,6%</b>	<b>12,9%</b>
4	Canarias	330.366	23,4%	7,7%
5	Baleares	174.892	-8,5%	4,1%
6	Madrid	142.044	-0,2%	3,3%
<b>Total</b>	<b>España</b>	<b>4.298.008</b>	<b>8,0%</b>	<b>100,0%</b>

PERNOCTACIONES EXTRANJEROS		JUNIO 16	% VAR	CUOTA
1	Canarias	1.988.292	20,2%	27,9%
2	Baleares	1.616.638	3,9%	22,7%
3	Cataluña	1.396.626	9,9%	19,6%
4	C. Valenciana	881.433	18,9%	12,4%
<b>5</b>	<b>Andalucía</b>	<b>817.359</b>	<b>19,4%</b>	<b>11,5%</b>
6	Madrid	95.019	3,1%	1,3%
<b>Total</b>	<b>España</b>	<b>7.124.400</b>	<b>13,7%</b>	<b>100,0%</b>

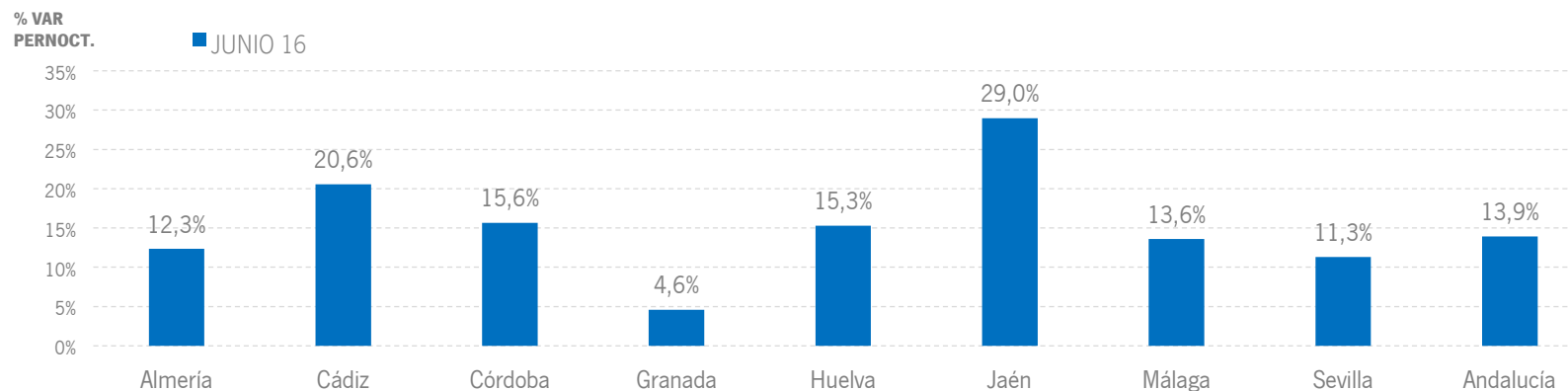
Fuente: Encuestas de Ocupación. INE

## ALOJAMIENTO EXTRAHOTELERO | RESULTADOS PROVINCIALES

En junio de 2016, todas las provincias andaluzas muestran tasas de variación positivas, tanto en viajeros como en pernoctaciones, destacando Jaén, con crecimientos por encima del +20% en ambas variables..

JUNIO 16	VIAJEROS	% VAR	CUOTA	PERNOCT.	% VAR	CUOTA
Almería	33.461	5,6%	10,0%	140.231	12,3%	10,2%
Cádiz	49.055	14,9%	14,7%	149.117	20,6%	10,9%
Córdoba	8.623	9,4%	2,6%	18.706	15,6%	1,4%
Granada	28.816	4,2%	8,6%	79.612	4,6%	5,8%
Huelva	35.790	10,0%	10,7%	123.068	15,3%	9,0%
Jaén	9.672	21,9%	2,9%	22.937	29,0%	1,7%
Málaga	138.037	17,7%	41,4%	766.533	13,6%	55,9%
Sevilla	29.874	24,1%	9,0%	70.031	11,3%	5,1%
<b>Andalucía</b>	<b>333.330</b>	<b>14,3%</b>	<b>100,0%</b>	<b>1.370.234</b>	<b>13,9%</b>	<b>100,0%</b>

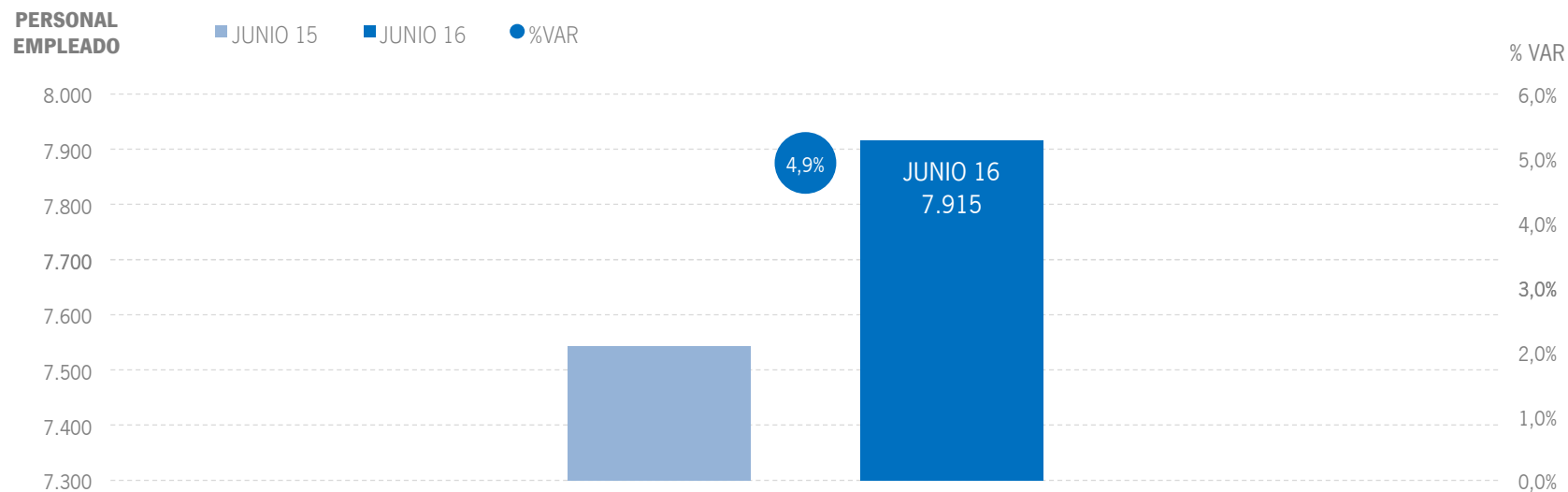
Fuente: Encuestas de Ocupación. INE



Fuente: Encuestas de Ocupación. INE

## ALOJAMIENTO EXTRAHOTELERO | EMPLEO

Los alojamientos extrahoteleros de Andalucía han empleado a 7,9 mil personas como media en el mes de junio, lo que supone un aumento del +4,9% respecto al mismo mes del año anterior.



Fuente: Encuestas de Ocupación. INE



# \* | ANEXO TABLAS



	DATOS MENSUALES			DATOS ACUMULADOS			ANDALUCÍA	
	JUNIO 16	% VAR	DIF	ENE-JUN 16	% VAR	DIF	ÚLTIMOS DOCE MESES	
							% VAR	DIF
<b>ALOJAMIENTO HOTELERO</b>								
Viajeros	1.796.936	4,7%	80.903	8.357.373	9,2%	702.769	8,3%	1.327.249
Pernoctaciones	5.329.374	7,5%	373.024	22.654.140	11,0%	2.241.203	8,5%	3.898.848
Personal empleado	40.091	6,7%	2.507	30.599	8,3%	2.332	6,5%	1.945
<b>APARTAMENTOS TURÍSTICOS</b>								
Viajeros	207.563	13,0%	23.874	910.192	15,1%	119.477	15,3%	258.128
Pernoctaciones	967.160	13,8%	117.126	3.929.896	11,0%	388.641	12,6%	1.021.956
Personal empleado	4.604	6,6%	285	3.850	3,9%	143	4,8%	180
<b>CAMPINGS TURÍSTICOS</b>								
Viajeros	105.993	15,5%	14.241	343.548	5,9%	19.106	7,0%	60.815
Pernoctaciones	335.457	13,7%	40.451	1.463.755	3,9%	55.422	6,7%	243.789
Personal empleado	1.021	-0,5%	-5	793	5,3%	40	5,4%	45
<b>ALOJAMIENTO TURISMO RURAL</b>								
Viajeros	19.774	21,2%	3.462	111.076	28,7%	24.772	22,6%	46.787
Pernoctaciones	67.617	16,6%	9.626	345.896	30,7%	81.273	18,8%	134.575
Personal empleado	2.290	4,2%	92	2.135	3,2%	67	-1,3%	-28
<b>ALOJAMIENTO EXTRAHOTELERO</b>								
Viajeros	333.330	14,3%	41.577	1.364.816	13,6%	163.355	13,2%	365.730
Pernoctaciones	1.370.234	13,9%	167.203	5.739.547	10,1%	525.336	11,2%	1.400.320
Personal empleado	7.915	4,9%	372	6.778	3,8%	250	2,9%	197
<b>ALOJAMIENTO REGLADO</b>								
Viajeros	2.130.266	6,1%	122.480	9.722.189	9,8%	866.124	9,0%	1.692.979
Pernoctaciones	6.699.608	8,8%	540.227	28.393.687	10,8%	2.766.539	9,0%	5.299.168
Personal empleado	48.006	6,4%	2.879	37.377	7,4%	2.583	5,8%	2.141

Fuente: Encuestas de Ocupación. INE

	DATOS MENSUALES			DATOS ACUMULADOS			CCAA TURÍSTICAS	
	JUNIO 16	% VAR	DIF	ENE-JUN 16	% VAR	DIF	ÚLTIMOS DOCE MESES	
							% VAR	DIF
<b>ESPAÑA</b>								
Viajeros	12.455.468	7,4%	862.922	53.566.778	8,3%	4.123.063	7,4%	8.101.433
Pernoctaciones	46.375.038	9,5%	4.037.052	187.037.197	9,7%	16.555.986	7,2%	29.463.358
Personal empleado	307.009	4,7%	13.865	236.991	5,3%	11.961	4,4%	10.405
<b>ANDALUCÍA</b>								
Viajeros	2.130.266	6,1%	122.480	9.722.189	9,8%	866.124	9,0%	1.692.979
Pernoctaciones	6.699.608	8,8%	540.227	28.393.687	10,8%	2.766.539	9,0%	5.299.168
Personal empleado	48.006	6,4%	2.879	37.377	7,4%	2.583	5,8%	2.141
<b>BALEARES</b>								
Viajeros	1.783.449	9,2%	149.703	4.327.089	11,5%	446.520	6,1%	622.446
Pernoctaciones	11.089.760	8,7%	883.052	24.765.062	11,4%	2.526.297	6,8%	4.307.571
Personal empleado	62.888	4,4%	2.625	27.016	8,3%	2.072	7,9%	2.420
<b>CANARIAS</b>								
Viajeros	1.060.335	14,5%	134.664	6.381.341	11,2%	643.684	6,6%	794.686
Pernoctaciones	7.822.665	16,7%	1.117.611	48.487.147	10,8%	4.741.326	6,4%	5.912.644
Personal empleado	54.239	9,1%	4.532	53.768	6,6%	3.315	4,7%	2.393
<b>CATALUÑA</b>								
Viajeros	2.587.505	9,7%	228.336	10.180.619	8,1%	761.118	6,5%	1.387.110
Pernoctaciones	8.679.555	9,6%	759.401	29.629.893	8,6%	2.335.204	5,8%	4.210.876
Personal empleado	47.484	1,7%	804	34.791	3,1%	1.042	4,1%	1.465
<b>COMUNIDAD VALENCIANA</b>								
Viajeros	1.060.912	4,1%	41.605	4.700.664	6,5%	286.438	7,2%	687.579
Pernoctaciones	4.438.467	7,1%	294.947	19.366.303	9,2%	1.624.160	8,0%	3.297.342
Personal empleado	22.668	6,5%	1.388	18.653	5,1%	907	3,0%	564
<b>COMUNIDAD DE MADRID</b>								
Viajeros	1.106.418	4,4%	46.474	6.046.495	5,5%	312.832	7,1%	805.982
Pernoctaciones	2.207.058	3,9%	82.744	12.222.580	5,7%	659.452	8,1%	1.864.460
Personal empleado	14.721	0,6%	95	14.829	3,0%	431	1,8%	253

Fuente: Encuestas de Ocupación. INE

\* Por razones de representatividad y/o secreto estadístico, el INE no publica determinados datos mensuales en la tipología de acampamentos, por lo que no se incluyen en los resultados acumulados  
Baleares (ene13, feb13, mar13, abr13, oct13, nov13, dic13, ene14, feb14, mar14, oct14, nov14, dic14, ene15, feb15, mar15, oct15, nov15, dic15, ene16, feb16, mar16, abr16),  
Canarias (mar13, abr13, oct13, mar14, oct14, ene15, mar15, oct15, mar16, abr16). Jaén (ene13, feb13). Sevilla (ene13, feb13, feb14)



	ANDALUCÍA								
	DATOS MENSUALES			DATOS ACUMULADOS			ÚLTIMOS DOCE MESES		
	JUNIO 16	% VAR	DIF	ENE-JUN 16	% VAR	DIF	% VAR	DIF	
<b>Viajeros alojados</b>									
Españoles	1.147.675	1,3%	14.544	5.183.194	6,9%	332.969	5,9%	630.497	
Extranjeros	982.591	12,3%	107.937	4.538.997	13,3%	533.160	13,1%	1.062.491	
<b>Total</b>	<b>2.130.266</b>	<b>6,1%</b>	<b>122.480</b>	<b>9.722.189</b>	<b>9,8%</b>	<b>866.124</b>	<b>9,0%</b>	<b>1.692.979</b>	
<b>Pernoctaciones</b>									
Españoles	2.831.082	-0,4%	-12.319	12.221.324	6,4%	731.385	4,5%	1.302.142	
Extranjeros	3.868.526	16,7%	552.545	16.172.362	14,4%	2.035.153	13,3%	3.997.025	
<b>Total</b>	<b>6.699.608</b>	<b>8,8%</b>	<b>540.227</b>	<b>28.393.687</b>	<b>10,8%</b>	<b>2.766.539</b>	<b>9,0%</b>	<b>5.299.168</b>	
<b>Estancia Media</b>									
Españoles	2,47	-	-0,04	2,36	-	-0,01	-	-0,03	
Extranjeros	3,94	-	0,15	3,56	-	0,03	-	0,01	
<b>Total</b>	<b>3,14</b>	<b>-</b>	<b>0,08</b>	<b>2,92</b>	<b>-</b>	<b>0,03</b>	<b>-</b>	<b>0,00</b>	
<b>Cuota s/ total nacional</b>									
Españoles	18,9%	-	-0,68	19,2%	-	0,10	-	-0,48	
Extranjeros	12,3%	-	0,40	13,1%	-	0,29	-	0,70	
<b>Total</b>	<b>14,4%</b>	<b>-</b>	<b>-0,10</b>	<b>15,2%</b>	<b>-</b>	<b>0,15</b>	<b>-</b>	<b>0,32</b>	
<b>Empleo</b>	<b>48.006</b>	<b>6,4%</b>	<b>2.879</b>	<b>37.377</b>	<b>7,4%</b>	<b>2.583</b>	<b>5,8%</b>	<b>2.141</b>	

Fuente: Encuestas de Ocupación. INE

	ALMERÍA								
	DATOS MENSUALES			DATOS ACUMULADOS			ÚLTIMOS DOCE MESES		
	JUNIO 16	% VAR	DIF	ENE-JUN 16	% VAR	DIF	% VAR	DIF	
<b>Viajeros alojados</b>									
Españoles	154.106	-3,4%	-5.392	515.135	10,2%	47.728	10,4%	118.902	
Extranjeros	43.330	29,3%	9.829	154.387	28,3%	34.101	15,7%	45.129	
<b>Total</b>	<b>197.436</b>	<b>2,3%</b>	<b>4.437</b>	<b>669.522</b>	<b>13,9%</b>	<b>81.831</b>	<b>11,5%</b>	<b>164.033</b>	
<b>Pernoctaciones</b>									
Españoles	488.852	-2,7%	-13.422	1.782.715	18,1%	273.777	12,0%	508.585	
Extranjeros	260.765	45,9%	82.063	845.291	27,6%	183.048	13,8%	226.291	
<b>Total</b>	<b>749.617</b>	<b>10,1%</b>	<b>68.642</b>	<b>2.628.006</b>	<b>21,0%</b>	<b>456.829</b>	<b>12,5%</b>	<b>734.878</b>	
<b>Estancia Media</b>									
Españoles	3,17	-	0,02	3,46	-	0,23	-	0,05	
Extranjeros	6,02	-	0,68	5,48	-	-0,03	-	-0,09	
<b>Total</b>	<b>3,80</b>	<b>-</b>	<b>0,27</b>	<b>3,93</b>	<b>-</b>	<b>0,23</b>	<b>-</b>	<b>0,04</b>	
<b>Cuota s/ total Andalucía</b>									
Españoles	17,3%	-	-0,40	14,6%	-	1,45	-	1,17	
Extranjeros	6,7%	-	1,35	5,2%	-	0,54	-	-0,24	
<b>Total</b>	<b>11,2%</b>	<b>-</b>	<b>0,13</b>	<b>9,3%</b>	<b>-</b>	<b>0,78</b>	<b>-</b>	<b>0,31</b>	
<b>Empleo</b>	<b>5.049</b>	<b>8,6%</b>	<b>399</b>	<b>3.099</b>	<b>14,2%</b>	<b>386</b>	<b>10,7%</b>	<b>327</b>	

Fuente: Encuestas de Ocupación. INE

	CÁDIZ								
	DATOS MENSUALES			DATOS ACUMULADOS			ÚLTIMOS DOCE MESES		
	JUNIO 16	% VAR	DIF	ENE-JUN 16	% VAR	DIF	% VAR	DIF	
<b>Viajeros alojados</b>									
Españoles	234.411	5,9%	12.983	797.356	6,4%	47.958	6,7%	118.857	
Extranjeros	106.418	19,7%	17.525	441.945	13,7%	53.249	10,3%	84.625	
<b>Total</b>	<b>340.829</b>	<b>9,8%</b>	<b>30.508</b>	<b>1.239.301</b>	<b>8,9%</b>	<b>101.207</b>	<b>7,8%</b>	<b>203.485</b>	
<b>Pernoctaciones</b>									
Españoles	564.109	4,9%	26.400	1.733.165	5,8%	95.452	6,6%	319.654	
Extranjeros	446.189	22,0%	80.502	1.620.101	14,9%	209.863	8,3%	265.077	
<b>Total</b>	<b>1.010.299</b>	<b>11,8%</b>	<b>106.903</b>	<b>3.353.268</b>	<b>10,0%</b>	<b>305.319</b>	<b>7,3%</b>	<b>584.738</b>	
<b>Estancia Media</b>									
Españoles	2,41	-	-0,02	2,17	-	-0,01	-	0,00	
Extranjeros	4,19	-	0,08	3,67	-	0,04	-	-0,07	
<b>Total</b>	<b>2,96</b>	<b>-</b>	<b>0,05</b>	<b>2,71</b>	<b>-</b>	<b>0,03</b>	<b>-</b>	<b>-0,01</b>	
<b>Cuota s/ total Andalucía</b>									
Españoles	19,9%	-	1,01	14,2%	-	-0,07	-	0,61	
Extranjeros	11,5%	-	0,51	10,0%	-	0,04	-	-1,25	
<b>Total</b>	<b>15,1%</b>	<b>-</b>	<b>0,41</b>	<b>11,8%</b>	<b>-</b>	<b>-0,08</b>	<b>-</b>	<b>-0,41</b>	
<b>Empleo</b>	<b>7.842</b>	<b>7,3%</b>	<b>532</b>	<b>5.137</b>	<b>7,6%</b>	<b>364</b>	<b>5,7%</b>	<b>308</b>	

Fuente: Encuestas de Ocupación. INE

\* Por razones de representatividad y/o secreto estadístico, el INE no publica determinados datos mensuales en la tipología de acampamentos, por lo que no se incluyen en los resultados acumulados Baleares (ene13, feb13, mar13, abr13, oct13, nov13, dic13, ene14, feb14, mar14, oct14, nov14, dic14, ene15, feb15, mar15, oct15, nov15, dic15, ene16, feb16, mar16, abr16), Canarias (mar13, abr13, oct13, mar14, oct14, ene15, mar15, oct15, mar16, abr16), Jaén (ene13, feb13), Sevilla (ene13, feb13, feb14)



	DATOS MENSUALES			DATOS ACUMULADOS			CÓRDOBA	
	JUNIO 16	% VAR	DIF	ENE-JUN 16	% VAR	DIF	ÚLTIMOS DOCE MESES	
							% VAR	DIF
<b>Viajeros alojados</b>								
Españoles	61.818	10,3%	5.768	383.031	7,8%	27.822	5,9%	41.672
Extranjeros	44.766	-8,2%	-4.011	263.794	5,9%	14.639	6,1%	30.536
<b>Total</b>	<b>106.584</b>	<b>1,7%</b>	<b>1.756</b>	<b>646.824</b>	<b>7,0%</b>	<b>42.457</b>	<b>6,0%</b>	<b>72.200</b>
<b>Pernoctaciones</b>								
Españoles	101.575	8,4%	7.852	670.692	9,9%	60.148	8,6%	104.308
Extranjeros	69.277	-7,1%	-5.260	421.485	6,8%	26.888	8,6%	68.057
<b>Total</b>	<b>170.851</b>	<b>1,5%</b>	<b>2.592</b>	<b>1.092.176</b>	<b>8,7%</b>	<b>87.035</b>	<b>8,6%</b>	<b>172.361</b>
<b>Estancia Media</b>								
Españoles	1,64	-	-0,03	1,75	-	0,03	-	0,04
Extranjeros	1,55	-	0,02	1,60	-	0,01	-	0,04
<b>Total</b>	<b>1,60</b>	<b>-</b>	<b>0,00</b>	<b>1,69</b>	<b>-</b>	<b>0,03</b>	<b>-</b>	<b>0,04</b>
<b>Cuota s/ total Andalucía</b>								
Españoles	3,6%	-	0,29	5,5%	-	0,17	-	0,08
Extranjeros	1,8%	-	-0,46	2,6%	-	-0,18	-	0,00
<b>Total</b>	<b>2,6%</b>	<b>-</b>	<b>-0,18</b>	<b>3,8%</b>	<b>-</b>	<b>-0,08</b>	<b>-</b>	<b>0,04</b>
<b>Empleo</b>	<b>1.739</b>	<b>3,6%</b>	<b>61</b>	<b>1.716</b>	<b>5,5%</b>	<b>90</b>	<b>2,7%</b>	<b>44</b>

Fuente: Encuestas de Ocupación. INE

	DATOS MENSUALES			DATOS ACUMULADOS			GRANADA	
	JUNIO 16	% VAR	DIF	ENE-JUN 16	% VAR	DIF	ÚLTIMOS DOCE MESES	
							% VAR	DIF
<b>Viajeros alojados</b>								
Españoles	130.699	-2,1%	-2.808	828.833	4,6%	36.552	3,1%	50.108
Extranjeros	128.565	0,1%	164	698.885	8,4%	54.127	11,7%	147.159
<b>Total</b>	<b>259.264</b>	<b>-1,0%</b>	<b>-2.644</b>	<b>1.527.719</b>	<b>6,3%</b>	<b>90.681</b>	<b>6,9%</b>	<b>197.268</b>
<b>Pernoctaciones</b>								
Españoles	285.803	-3,7%	-10.997	1.704.629	2,1%	35.387	1,0%	36.989
Extranjeros	277.465	6,5%	16.990	1.463.580	3,4%	47.761	9,7%	264.040
<b>Total</b>	<b>563.268</b>	<b>1,1%</b>	<b>5.992</b>	<b>3.168.210</b>	<b>2,7%</b>	<b>83.149</b>	<b>4,7%</b>	<b>301.035</b>
<b>Estancia Media</b>								
Españoles	2,19	-	-0,04	2,06	-	-0,05	-	-0,05
Extranjeros	2,16	-	0,13	2,09	-	-0,10	-	-0,04
<b>Total</b>	<b>2,17</b>	<b>-</b>	<b>0,04</b>	<b>2,07</b>	<b>-</b>	<b>-0,07</b>	<b>-</b>	<b>-0,04</b>
<b>Cuota s/ total Andalucía</b>								
Españoles	10,1%	-	-0,34	13,9%	-	-0,58	-	-0,26
Extranjeros	7,2%	-	-0,68	9,0%	-	-0,96	-	0,39
<b>Total</b>	<b>8,4%</b>	<b>-</b>	<b>-0,64</b>	<b>11,2%</b>	<b>-</b>	<b>-0,88</b>	<b>-</b>	<b>0,02</b>
<b>Empleo</b>	<b>4.266</b>	<b>0,0%</b>	<b>-1</b>	<b>3.955</b>	<b>0,2%</b>	<b>7</b>	<b>3,7%</b>	<b>142</b>

Fuente: Encuestas de Ocupación. INE

	DATOS MENSUALES			DATOS ACUMULADOS			HUELVA	
	JUNIO 16	% VAR	DIF	ENE-JUN 16	% VAR	DIF	ÚLTIMOS DOCE MESES	
							% VAR	DIF
<b>Viajeros alojados</b>								
Españoles	124.832	0,6%	776	399.926	1,9%	7.601	1,1%	10.698
Extranjeros	34.473	44,1%	10.544	107.020	20,0%	17.852	22,0%	41.971
<b>Total</b>	<b>159.305</b>	<b>7,7%</b>	<b>11.321</b>	<b>506.945</b>	<b>5,3%</b>	<b>25.454</b>	<b>4,5%</b>	<b>52.673</b>
<b>Pernoctaciones</b>								
Españoles	386.402	-1,6%	-6.301	1.239.425	-0,8%	-9.658	0,0%	416
Extranjeros	194.389	51,5%	66.039	555.279	40,3%	159.431	26,7%	259.002
<b>Total</b>	<b>580.791</b>	<b>11,5%</b>	<b>59.739</b>	<b>1.794.704</b>	<b>9,1%</b>	<b>149.773</b>	<b>5,9%</b>	<b>259.419</b>
<b>Estancia Media</b>								
Españoles	3,10	-	-0,07	3,10	-	-0,08	-	-0,04
Extranjeros	5,64	-	0,28	5,19	-	0,75	-	0,20
<b>Total</b>	<b>3,65</b>	<b>-</b>	<b>0,12</b>	<b>3,54</b>	<b>-</b>	<b>0,12</b>	<b>-</b>	<b>0,05</b>
<b>Cuota s/ total Andalucía</b>								
Españoles	13,6%	-	-0,16	10,1%	-	-0,73	-	0,13
Extranjeros	5,0%	-	1,15	3,4%	-	0,63	-	0,05
<b>Total</b>	<b>8,7%</b>	<b>-</b>	<b>0,21</b>	<b>6,3%</b>	<b>-</b>	<b>-0,10</b>	<b>-</b>	<b>-0,07</b>
<b>Empleo</b>	<b>3.959</b>	<b>10,1%</b>	<b>362</b>	<b>2.588</b>	<b>14,3%</b>	<b>324</b>	<b>6,9%</b>	<b>185</b>

Fuente: Encuestas de Ocupación. INE

\* Por razones de representatividad y/o secreto estadístico, el INE no publica determinados datos mensuales en la tipología de acampamentos, por lo que no se incluyen en los resultados acumulados Baleares (ene13, feb13, mar13, abr13, oct13, nov13, dic13, ene14, feb14, mar14, oct14, nov14, dic14, ene15, feb15, mar15, oct15, nov15, dic15, ene16, feb16, mar16, abr16), Canarias (mar13, abr13, oct13, mar14, oct14, ene15, mar15, oct15, mar16, abr16), Jaén (ene13, feb13), Sevilla (ene13, feb13, feb14)



	DATOS MENSUALES			DATOS ACUMULADOS			JAÉN	
	JUNIO 16	% VAR	DIF	ENE-JUN 16	% VAR	DIF	ÚLTIMOS DOCE MESES	
							% VAR	DIF
<b>Viajeros alojados</b>								
Españoles	45.625	10,5%	4.351	254.924	8,8%	20.615	9,7%	48.346
Extranjeros	7.445	12,5%	830	42.814	11,9%	4.559	17,6%	13.285
<b>Total</b>	<b>53.070</b>	<b>10,8%</b>	<b>5.181</b>	<b>297.740</b>	<b>9,2%</b>	<b>25.175</b>	<b>10,8%</b>	<b>61.628</b>
<b>Pernoctaciones</b>								
Españoles	84.900	6,3%	5.039	471.620	7,2%	31.826	7,6%	75.309
Extranjeros	12.250	14,3%	1.530	68.097	14,7%	8.737	16,0%	18.958
<b>Total</b>	<b>97.151</b>	<b>7,3%</b>	<b>6.570</b>	<b>539.718</b>	<b>8,1%</b>	<b>40.562</b>	<b>8,5%</b>	<b>94.265</b>
<b>Estancia Media</b>								
Españoles	1,86	-	-0,07	1,85	-	-0,03	-	-0,04
Extranjeros	1,65	-	0,02	1,59	-	0,04	-	-0,02
<b>Total</b>	<b>1,83</b>	<b>-</b>	<b>-0,06</b>	<b>1,81</b>	<b>-</b>	<b>-0,02</b>	<b>-</b>	<b>-0,04</b>
<b>Cuota s/ total Andalucía</b>								
Españoles	3,0%	-	0,19	3,9%	-	0,03	-	0,03
Extranjeros	0,3%	-	-0,01	0,4%	-	0,00	-	0,00
<b>Total</b>	<b>1,5%</b>	<b>-</b>	<b>-0,02</b>	<b>1,9%</b>	<b>-</b>	<b>-0,05</b>	<b>-</b>	<b>-0,03</b>
<b>Empleo</b>	<b>1.501</b>	<b>4,3%</b>	<b>62</b>	<b>1.365</b>	<b>4,5%</b>	<b>59</b>	<b>4,6%</b>	<b>62</b>

Fuente: Encuestas de Ocupación. INE

	DATOS MENSUALES			DATOS ACUMULADOS			MÁLAGA	
	JUNIO 16	% VAR	DIF	ENE-JUN 16	% VAR	DIF	ÚLTIMOS DOCE MESES	
							% VAR	DIF
<b>Viajeros alojados</b>								
Españoles	243.423	-7,0%	-18.415	1.096.622	2,1%	22.332	1,1%	27.148
Extranjeros	451.459	15,0%	59.023	1.946.677	15,0%	253.485	13,7%	477.906
<b>Total</b>	<b>694.882</b>	<b>6,2%</b>	<b>40.609</b>	<b>3.043.297</b>	<b>10,0%</b>	<b>275.816</b>	<b>8,5%</b>	<b>505.053</b>
<b>Pernoctaciones</b>								
Españoles	650.745	-7,3%	-51.159	2.962.679	0,0%	1.188	-2,6%	-193.708
Extranjeros	2.265.421	14,1%	279.264	9.355.617	14,6%	1.190.467	13,8%	2.400.536
<b>Total</b>	<b>2.916.166</b>	<b>8,5%</b>	<b>228.104</b>	<b>12.318.295</b>	<b>10,7%</b>	<b>1.191.653</b>	<b>8,8%</b>	<b>2.206.824</b>
<b>Estancia Media</b>								
Españoles	2,67	-	-0,01	2,70	-	-0,06	-	-0,11
Extranjeros	5,02	-	-0,04	4,81	-	-0,02	-	0,00
<b>Total</b>	<b>4,20</b>	<b>-</b>	<b>0,09</b>	<b>4,05</b>	<b>-</b>	<b>0,03</b>	<b>-</b>	<b>0,01</b>
<b>Cuota s/ total Andalucía</b>								
Españoles	23,0%	-	-1,70	24,2%	-	-1,53	-	-2,21
Extranjeros	58,6%	-	-1,34	57,8%	-	0,09	-	0,73
<b>Total</b>	<b>43,5%</b>	<b>-</b>	<b>-0,11</b>	<b>43,4%</b>	<b>-</b>	<b>-0,03</b>	<b>-</b>	<b>-0,30</b>
<b>Empleo</b>	<b>18.922</b>	<b>8,0%</b>	<b>1.409</b>	<b>14.810</b>	<b>8,3%</b>	<b>1.141</b>	<b>5,4%</b>	<b>784</b>

Fuente: Encuestas de Ocupación. INE

	DATOS MENSUALES			DATOS ACUMULADOS			SEVILLA	
	JUNIO 16	% VAR	DIF	ENE-JUN 16	% VAR	DIF	ÚLTIMOS DOCE MESES	
							% VAR	DIF
<b>Viajeros alojados</b>								
Españoles	152.761	12,8%	17.278	907.367	15,6%	122.361	14,3%	214.764
Extranjeros	166.133	9,2%	14.034	883.467	12,9%	101.135	14,6%	221.880
<b>Total</b>	<b>318.894</b>	<b>10,9%</b>	<b>31.312</b>	<b>1.790.834</b>	<b>14,3%</b>	<b>223.497</b>	<b>14,5%</b>	<b>436.646</b>
<b>Pernoctaciones</b>								
Españoles	268.695	12,7%	30.269	1.656.396	17,2%	243.270	16,4%	450.595
Extranjeros	342.771	10,1%	31.418	1.842.912	12,8%	208.950	15,6%	495.060
<b>Total</b>	<b>611.465</b>	<b>11,2%</b>	<b>61.685</b>	<b>3.499.309</b>	<b>14,8%</b>	<b>452.221</b>	<b>16,0%</b>	<b>945.655</b>
<b>Estancia Media</b>								
Españoles	1,76	-	0,00	1,83	-	0,03	-	0,03
Extranjeros	2,06	-	0,02	2,09	-	0,00	-	0,02
<b>Total</b>	<b>1,92</b>	<b>-</b>	<b>0,01</b>	<b>1,95</b>	<b>-</b>	<b>0,01</b>	<b>-</b>	<b>0,03</b>
<b>Cuota s/ total Andalucía</b>								
Españoles	9,5%	-	1,11	13,6%	-	1,25	-	0,46
Extranjeros	8,9%	-	-0,53	11,4%	-	-0,16	-	0,32
<b>Total</b>	<b>9,1%</b>	<b>-</b>	<b>0,20</b>	<b>12,3%</b>	<b>-</b>	<b>0,43</b>	<b>-</b>	<b>0,44</b>
<b>Empleo</b>	<b>4.725</b>	<b>1,1%</b>	<b>51</b>	<b>4.706</b>	<b>4,7%</b>	<b>211</b>	<b>6,7%</b>	<b>291</b>

Fuente: Encuestas de Ocupación. INE

\* Por razones de representatividad y/o secreto estadístico, el INE no publica determinados datos mensuales en la tipología de acampamentos, por lo que no se incluyen en los resultados acumulados Baleares (ene13, feb13, mar13, abr13, oct13, nov13, dic13, ene14, feb14, mar14, oct14, nov14, dic14, ene15, feb15, mar15, oct15, nov15, dic15, ene16, feb16, mar16, abr16), Canarias (mar13, abr13, oct13, mar14, oct14, ene15, mar15, oct15, mar16, abr16), Jaén (ene13, feb13), Sevilla (ene13, feb13, feb14)



	ANDALUCÍA								
	DATOS MENSUALES			DATOS ACUMULADOS			ÚLTIMOS DOCE MESES		
	JUNIO 16	% VAR	DIF	ENE-JUN 16	% VAR	DIF	% VAR	DIF	
<b>ALOJAMIENTO HOTELERO</b>									
Viajeros	1.796.936	4,7%	80.903	8.357.373	9,2%	702.769	8,3%	1.327.249	
Pernoctaciones	5.329.374	7,5%	373.024	22.654.140	11,0%	2.241.203	8,5%	3.898.848	
Personal empleado	40.091	6,7%	2.507	30.599	8,3%	2.332	6,5%	1.945	
<b>APARTAMENTOS TURÍSTICOS</b>									
Viajeros	207.563	13,0%	23.874	910.192	15,1%	119.477	15,3%	258.128	
Pernoctaciones	967.160	13,8%	117.126	3.929.896	11,0%	388.641	12,6%	1.021.956	
Personal empleado	4.604	6,6%	285	3.850	3,9%	143	4,8%	180	
<b>CAMPINGS TURÍSTICOS</b>									
Viajeros	105.993	15,5%	14.241	343.548	5,9%	19.106	7,0%	60.815	
Pernoctaciones	335.457	13,7%	40.451	1.463.755	3,9%	55.422	6,7%	243.789	
Personal empleado	1.021	-0,5%	-5	793	5,3%	40	5,4%	45	
<b>ALOJAMIENTO TURISMO RURAL</b>									
Viajeros	19.774	21,2%	3.462	111.076	28,7%	24.772	22,6%	46.787	
Pernoctaciones	67.617	16,6%	9.626	345.896	30,7%	81.273	18,8%	134.575	
Personal empleado	2.290	4,2%	92	2.135	3,2%	67	-1,3%	-28	
<b>ALOJAMIENTO EXTRAHOTELERO</b>									
Viajeros	333.330	14,3%	41.577	1.364.816	13,6%	163.355	13,2%	365.730	
Pernoctaciones	1.370.234	13,9%	167.203	5.739.547	10,1%	525.336	11,2%	1.400.320	
Personal empleado	7.915	4,9%	372	6.778	3,8%	250	2,9%	197	
<b>ALOJAMIENTO REGLADO</b>									
Viajeros	2.130.266	6,1%	122.480	9.722.189	9,8%	866.124	9,0%	1.692.979	
Pernoctaciones	6.699.608	8,8%	540.227	28.393.687	10,8%	2.766.539	9,0%	5.299.168	
Personal empleado	48.006	6,4%	2.879	37.377	7,4%	2.583	5,8%	2.141	

Fuente: Encuestas de Ocupación. INE

	CCAA TURÍSTICAS								
	DATOS MENSUALES			DATOS ACUMULADOS			ÚLTIMOS DOCE MESES		
	JUNIO 16	% VAR	DIF	ENE-JUN 16	% VAR	DIF	% VAR	DIF	
<b>ESPAÑA</b>									
Viajeros	10.100.855	6,5%	619.087	44.725.314	7,6%	3.152.223	6,9%	6.207.822	
Pernoctaciones	34.952.632	8,9%	2.860.119	141.784.330	9,3%	12.110.824	6,9%	20.782.703	
Personal empeado	242.786	5,0%	11.609	184.657	5,3%	9.311	4,4%	8.169	
<b>ANDALUCÍA</b>									
Viajeros	1.796.936	4,7%	80.903	8.357.373	9,2%	702.769	8,3%	1.327.249	
Pernoctaciones	5.329.374	7,5%	373.024	22.654.140	11,0%	2.241.203	8,5%	3.898.848	
Personal empeado	40.091	6,7%	2.507	30.599	8,3%	2.332	6,5%	1.945	
<b>BALEARES</b>									
Viajeros	1.498.825	9,5%	129.698	3.719.341	10,6%	355.902	6,5%	558.803	
Pernoctaciones	9.298.229	9,9%	839.214	21.276.880	11,7%	2.233.109	7,3%	3.844.139	
Personal empeado	53.702	5,4%	2.739	23.073	9,2%	1.939	8,7%	2.249	
<b>CANARIAS</b>									
Viajeros	750.440	12,8%	85.001	4.513.455	10,6%	432.481	6,6%	561.437	
Pernoctaciones	5.504.007	15,1%	721.203	33.014.396	10,9%	3.232.651	6,7%	4.223.766	
Personal empeado	43.172	10,9%	4.230	42.198	7,0%	2.753	4,9%	1.945	
<b>CATALUÑA</b>									
Viajeros	2.026.516	9,2%	169.926	8.498.642	7,9%	620.656	6,3%	1.092.119	
Pernoctaciones	6.061.416	9,3%	518.105	22.750.139	8,4%	1.772.211	5,6%	2.857.194	
Personal empeado	38.000	1,0%	358	28.510	2,2%	610	3,2%	950	
<b>COMUNIDAD VALENCIANA</b>									
Viajeros	788.359	1,6%	12.043	3.716.408	4,6%	164.534	5,3%	395.687	
Pernoctaciones	2.757.634	3,3%	87.555	12.392.722	7,5%	865.829	5,9%	1.517.174	
Personal empeado	16.788	4,3%	685	13.620	3,1%	409	1,9%	269	
<b>COMUNIDAD DE MADRID</b>									
Viajeros	1.029.518	4,3%	42.689	5.660.856	4,5%	241.328	6,2%	667.127	
Pernoctaciones	1.969.996	4,2%	80.115	10.935.940	4,0%	417.812	6,4%	1.335.948	
Personal empeado	13.428	0,1%	15	13.536	1,8%	245	1,0%	133	

Fuente: Encuestas de Ocupación. INE



	ANDALUCÍA								
	DATOS MENSUALES			DATOS ACUMULADOS			ÚLTIMOS DOCE MESES		
	JUNIO 16	% VAR	DIF	ENE-JUN 16	% VAR	DIF	% VAR	DIF	
<b>Viajeros alojados</b>									
Españoles	965.819	0,3%	2.995	4.528.374	6,7%	283.874	5,2%	471.245	
Extranjeros	831.117	10,3%	77.908	3.829.000	12,3%	418.897	12,4%	856.008	
<b>Total</b>	<b>1.796.936</b>	<b>4,7%</b>	<b>80.903</b>	<b>8.357.373</b>	<b>9,2%</b>	<b>702.769</b>	<b>8,3%</b>	<b>1.327.249</b>	
<b>Pernoctaciones</b>									
Españoles	2.278.207	-2,0%	-46.631	10.392.942	6,7%	654.217	3,8%	877.468	
Extranjeros	3.051.167	15,9%	419.654	12.261.199	14,9%	1.586.986	13,2%	3.021.381	
<b>Total</b>	<b>5.329.374</b>	<b>7,5%</b>	<b>373.024</b>	<b>22.654.140</b>	<b>11,0%</b>	<b>2.241.203</b>	<b>8,5%</b>	<b>3.898.848</b>	
<b>Estancia Media</b>									
Españoles	2,36	-	-0,06	2,30	-	0,00	-	-0,03	
Extranjeros	3,67	-	0,18	3,20	-	0,07	-	0,02	
<b>Total</b>	<b>2,97</b>	<b>-</b>	<b>0,08</b>	<b>2,71</b>	<b>-</b>	<b>0,04</b>	<b>-</b>	<b>0,01</b>	
<b>Cuota s/ total nacional</b>									
Españoles	21,3%	-	-0,73	20,9%	-	0,40	-	-0,78	
Extranjeros	12,6%	-	0,36	13,3%	-	0,33	-	0,67	
<b>Total</b>	<b>15,2%</b>	<b>-</b>	<b>-0,20</b>	<b>16,0%</b>	<b>-</b>	<b>0,24</b>	<b>-</b>	<b>0,25</b>	
<b>Empleo</b>	<b>40.091</b>	<b>6,7%</b>	<b>2.507</b>	<b>30.599</b>	<b>8,3%</b>	<b>2.332</b>	<b>6,5%</b>	<b>1.945</b>	

Fuente: Encuestas de Ocupación. INE

	ALMERÍA								
	DATOS MENSUALES			DATOS ACUMULADOS			ÚLTIMOS DOCE MESES		
	JUNIO 16	% VAR	DIF	ENE-JUN 16	% VAR	DIF	% VAR	DIF	
<b>Viajeros alojados</b>									
Españoles	126.989	-4,6%	-6.186	446.801	10,2%	41.422	9,8%	94.699	
Extranjeros	36.986	31,4%	8.849	125.281	33,0%	31.120	16,5%	38.050	
<b>Total</b>	<b>163.975</b>	<b>1,7%</b>	<b>2.663</b>	<b>572.082</b>	<b>14,5%</b>	<b>72.542</b>	<b>11,1%</b>	<b>132.749</b>	
<b>Pernoctaciones</b>									
Españoles	387.517	-3,8%	-15.135	1.542.567	21,8%	276.137	12,7%	435.312	
Extranjeros	221.869	44,5%	68.363	607.930	37,5%	165.761	15,7%	189.374	
<b>Total</b>	<b>609.386</b>	<b>9,6%</b>	<b>53.228</b>	<b>2.150.497</b>	<b>25,9%</b>	<b>441.899</b>	<b>13,5%</b>	<b>624.686</b>	
<b>Estancia Media</b>									
Españoles	3,05	-	0,03	3,45	-	0,33	-	0,09	
Extranjeros	6,00	-	0,54	4,85	-	0,16	-	-0,03	
<b>Total</b>	<b>3,72</b>	<b>-</b>	<b>0,27</b>	<b>3,76</b>	<b>-</b>	<b>0,34</b>	<b>-</b>	<b>0,08</b>	
<b>Cuota s/ total Andalucía</b>									
Españoles	17,0%	-	-0,31	14,8%	-	1,84	-	1,25	
Extranjeros	7,3%	-	1,44	5,0%	-	0,82	-	-0,33	
<b>Total</b>	<b>11,4%</b>	<b>-</b>	<b>0,21</b>	<b>9,5%</b>	<b>-</b>	<b>1,12</b>	<b>-</b>	<b>0,30</b>	
<b>Empleo</b>	<b>4.407</b>	<b>8,2%</b>	<b>335</b>	<b>2.676</b>	<b>15,3%</b>	<b>355</b>	<b>11,0%</b>	<b>291</b>	

Fuente: Encuestas de Ocupación. INE

	CÁDIZ								
	DATOS MENSUALES			DATOS ACUMULADOS			ÚLTIMOS DOCE MESES		
	JUNIO 16	% VAR	DIF	ENE-JUN 16	% VAR	DIF	% VAR	DIF	
<b>Viajeros alojados</b>									
Españoles	195.140	4,3%	8.031	697.501	6,3%	41.081	6,8%	100.870	
Extranjeros	96.634	20,0%	16.120	394.881	15,1%	51.800	11,1%	80.507	
<b>Total</b>	<b>291.774</b>	<b>9,0%</b>	<b>24.151</b>	<b>1.092.382</b>	<b>9,3%</b>	<b>92.880</b>	<b>8,2%</b>	<b>181.378</b>	
<b>Pernoctaciones</b>									
Españoles	451.156	1,6%	7.139	1.470.479	4,9%	68.276	7,3%	277.217	
Extranjeros	410.025	22,1%	74.336	1.425.314	15,8%	194.095	9,4%	261.144	
<b>Total</b>	<b>861.182</b>	<b>10,4%</b>	<b>81.476</b>	<b>2.895.795</b>	<b>10,0%</b>	<b>262.374</b>	<b>8,2%</b>	<b>538.367</b>	
<b>Estancia Media</b>									
Españoles	2,31	-	-0,06	2,11	-	-0,03	-	0,01	
Extranjeros	4,24	-	0,07	3,61	-	0,02	-	-0,06	
<b>Total</b>	<b>2,95</b>	<b>-</b>	<b>0,04</b>	<b>2,65</b>	<b>-</b>	<b>0,02</b>	<b>-</b>	<b>0,00</b>	
<b>Cuota s/ total Andalucía</b>									
Españoles	19,8%	-	0,70	14,1%	-	-0,25	-	1,24	
Extranjeros	13,4%	-	0,68	11,6%	-	0,09	-	-1,18	
<b>Total</b>	<b>16,2%</b>	<b>-</b>	<b>0,43</b>	<b>12,8%</b>	<b>-</b>	<b>-0,12</b>	<b>-</b>	<b>-0,03</b>	
<b>Empleo</b>	<b>7.067</b>	<b>8,5%</b>	<b>555</b>	<b>4.574</b>	<b>9,6%</b>	<b>401</b>	<b>7,7%</b>	<b>359</b>	

Fuente: Encuestas de Ocupación. INE



	DATOS MENSUALES			DATOS ACUMULADOS			CÓRDOBA	
	JUNIO 16	% VAR	DIF	ENE-JUN 16	% VAR	DIF	ÚLTIMOS DOCE MESES	
							% VAR	DIF
<b>Viajeros alojados</b>								
Españoles	56.894	11,6%	5.932	351.417	7,1%	23.246	5,1%	32.668
Extranjeros	41.067	-10,7%	-4.920	243.044	4,4%	10.209	5,5%	25.938
<b>Total</b>	<b>97.961</b>	<b>1,0%</b>	<b>1.012</b>	<b>594.460</b>	<b>6,0%</b>	<b>33.453</b>	<b>5,3%</b>	<b>58.602</b>
<b>Pernoctaciones</b>								
Españoles	91.705	9,5%	7.993	600.214	8,6%	47.521	7,7%	81.991
Extranjeros	60.441	-11,6%	-7.931	371.550	3,9%	13.824	7,4%	52.452
<b>Total</b>	<b>152.145</b>	<b>0,0%</b>	<b>62</b>	<b>971.763</b>	<b>6,7%</b>	<b>61.344</b>	<b>7,6%</b>	<b>134.438</b>
<b>Estancia Media</b>								
Españoles	1,61	-	-0,03	1,71	-	0,02	-	0,04
Extranjeros	1,47	-	-0,02	1,53	-	-0,01	-	0,03
<b>Total</b>	<b>1,55</b>	<b>-</b>	<b>-0,02</b>	<b>1,63</b>	<b>-</b>	<b>0,01</b>	<b>-</b>	<b>0,03</b>
<b>Cuota s/ total Andalucía</b>								
Españoles	4,0%	-	0,42	5,8%	-	0,10	-	0,11
Extranjeros	2,0%	-	-0,62	3,0%	-	-0,32	-	0,07
<b>Total</b>	<b>2,9%</b>	<b>-</b>	<b>-0,21</b>	<b>4,3%</b>	<b>-</b>	<b>-0,17</b>	<b>-</b>	<b>0,09</b>
<b>Empleo</b>	<b>1.345</b>	<b>2,5%</b>	<b>33</b>	<b>1.344</b>	<b>6,2%</b>	<b>78</b>	<b>4,2%</b>	<b>52</b>

Fuente: Encuestas de Ocupación. INE

	DATOS MENSUALES			DATOS ACUMULADOS			GRANADA	
	JUNIO 16	% VAR	DIF	ENE-JUN 16	% VAR	DIF	ÚLTIMOS DOCE MESES	
							% VAR	DIF
<b>Viajeros alojados</b>								
Españoles	116.357	-0,8%	-931	746.103	4,3%	30.784	1,9%	27.737
Extranjeros	114.091	-2,5%	-2.879	620.823	6,5%	38.009	9,8%	111.998
<b>Total</b>	<b>230.448</b>	<b>-1,6%</b>	<b>-3.810</b>	<b>1.366.927</b>	<b>5,3%</b>	<b>68.795</b>	<b>5,4%</b>	<b>139.734</b>
<b>Pernoctaciones</b>								
Españoles	248.475	-2,6%	-6.670	1.513.330	1,9%	28.524	-0,4%	-11.381
Extranjeros	235.181	4,1%	9.174	1.217.888	1,3%	15.657	8,1%	187.952
<b>Total</b>	<b>483.656</b>	<b>0,5%</b>	<b>2.503</b>	<b>2.731.219</b>	<b>1,6%</b>	<b>44.181</b>	<b>3,2%</b>	<b>176.574</b>
<b>Estancia Media</b>								
Españoles	2,14	-	-0,04	2,03	-	-0,05	-	-0,05
Extranjeros	2,06	-	0,13	1,96	-	-0,10	-	-0,03
<b>Total</b>	<b>2,10</b>	<b>-</b>	<b>0,04</b>	<b>2,00</b>	<b>-</b>	<b>-0,07</b>	<b>-</b>	<b>-0,04</b>
<b>Cuota s/ total Andalucía</b>								
Españoles	10,9%	-	-0,07	14,6%	-	-0,69	-	-0,33
Extranjeros	7,7%	-	-0,88	9,9%	-	-1,33	-	0,35
<b>Total</b>	<b>9,1%</b>	<b>-</b>	<b>-0,63</b>	<b>12,1%</b>	<b>-</b>	<b>-1,11</b>	<b>-</b>	<b>-0,03</b>
<b>Empleo</b>	<b>3.563</b>	<b>-1,0%</b>	<b>-35</b>	<b>3.295</b>	<b>0,2%</b>	<b>8</b>	<b>3,1%</b>	<b>100</b>

Fuente: Encuestas de Ocupación. INE

	DATOS MENSUALES			DATOS ACUMULADOS			HUELVA	
	JUNIO 16	% VAR	DIF	ENE-JUN 16	% VAR	DIF	ÚLTIMOS DOCE MESES	
							% VAR	DIF
<b>Viajeros alojados</b>								
Españoles	93.304	-0,7%	-641	320.342	6,1%	18.307	1,0%	7.595
Extranjeros	30.211	40,6%	8.722	88.569	16,1%	12.281	20,1%	33.167
<b>Total</b>	<b>123.515</b>	<b>7,0%</b>	<b>8.082</b>	<b>408.910</b>	<b>8,1%</b>	<b>30.589</b>	<b>4,5%</b>	<b>40.764</b>
<b>Pernoctaciones</b>								
Españoles	278.221	-5,4%	-15.894	995.529	2,5%	23.881	-1,4%	-35.006
Extranjeros	179.502	49,4%	59.322	486.702	41,0%	141.466	25,9%	225.839
<b>Total</b>	<b>457.723</b>	<b>10,5%</b>	<b>43.429</b>	<b>1.482.231</b>	<b>12,6%</b>	<b>165.347</b>	<b>5,5%</b>	<b>190.835</b>
<b>Estancia Media</b>								
Españoles	2,98	-	-0,15	3,11	-	-0,11	-	-0,08
Extranjeros	5,94	-	0,35	5,50	-	0,97	-	0,26
<b>Total</b>	<b>3,71</b>	<b>-</b>	<b>0,12</b>	<b>3,62</b>	<b>-</b>	<b>0,14</b>	<b>-</b>	<b>0,04</b>
<b>Cuota s/ total Andalucía</b>								
Españoles	12,2%	-	-0,44	9,6%	-	-0,40	-	-0,02
Extranjeros	5,9%	-	1,32	4,0%	-	0,74	-	0,05
<b>Total</b>	<b>8,6%</b>	<b>-</b>	<b>0,23</b>	<b>6,5%</b>	<b>-</b>	<b>0,09</b>	<b>-</b>	<b>-0,12</b>
<b>Empleo</b>	<b>3.477</b>	<b>13,6%</b>	<b>416</b>	<b>2.168</b>	<b>18,6%</b>	<b>340</b>	<b>8,7%</b>	<b>192</b>

Fuente: Encuestas de Ocupación. INE





	DATOS MENSUALES			DATOS ACUMULADOS			JAÉN	
	JUNIO 16	% VAR	DIF	ENE-JUN 16	% VAR	DIF	ÚLTIMOS DOCE MESES	
							% VAR	DIF
<b>Viajeros alojados</b>								
Españoles	36.739	8,1%	2.752	212.443	7,7%	15.251	8,5%	33.774
Extranjeros	6.659	11,6%	690	38.686	14,8%	5.000	20,0%	13.435
<b>Total</b>	<b>43.398</b>	<b>8,6%</b>	<b>3.442</b>	<b>251.131</b>	<b>8,8%</b>	<b>20.251</b>	<b>10,1%</b>	<b>47.208</b>
<b>Pernoctaciones</b>								
Españoles	64.047	0,7%	472	372.985	5,5%	19.392	6,4%	45.888
Extranjeros	10.166	10,3%	946	58.445	14,9%	7.591	18,9%	18.764
<b>Total</b>	<b>74.214</b>	<b>1,9%</b>	<b>1.419</b>	<b>431.431</b>	<b>6,7%</b>	<b>26.983</b>	<b>7,9%</b>	<b>64.650</b>
<b>Estancia Media</b>								
Españoles	1,74	-	-0,13	1,76	-	-0,04	-	-0,03
Extranjeros	1,53	-	-0,02	1,51	-	0,00	-	-0,01
<b>Total</b>	<b>1,71</b>	<b>-</b>	<b>-0,11</b>	<b>1,72</b>	<b>-</b>	<b>-0,03</b>	<b>-</b>	<b>-0,04</b>
<b>Cuota s/ total Andalucía</b>								
Españoles	2,8%	-	0,08	3,6%	-	-0,04	-	0,09
Extranjeros	0,3%	-	-0,02	0,5%	-	0,00	-	0,01
<b>Total</b>	<b>1,4%</b>	<b>-</b>	<b>-0,08</b>	<b>1,9%</b>	<b>-</b>	<b>-0,08</b>	<b>-</b>	<b>0,02</b>
<b>Empleo</b>	<b>1.015</b>	<b>1,6%</b>	<b>16</b>	<b>955</b>	<b>3,6%</b>	<b>33</b>	<b>4,0%</b>	<b>37</b>

Fuente: Encuestas de Ocupación. INE

	DATOS MENSUALES			DATOS ACUMULADOS			MÁLAGA	
	JUNIO 16	% VAR	DIF	ENE-JUN 16	% VAR	DIF	ÚLTIMOS DOCE MESES	
							% VAR	DIF
<b>Viajeros alojados</b>								
Españoles	201.131	-9,4%	-20.783	928.366	0,5%	4.167	-0,9%	-19.384
Extranjeros	355.714	12,9%	40.639	1.513.334	13,3%	178.190	12,5%	343.574
<b>Total</b>	<b>556.845</b>	<b>3,7%</b>	<b>19.856</b>	<b>2.441.698</b>	<b>8,1%</b>	<b>182.355</b>	<b>6,7%</b>	<b>324.189</b>
<b>Pernoctaciones</b>								
Españoles	517.423	-9,1%	-51.497	2.437.573	-1,1%	-26.635	-5,5%	-335.213
Extranjeros	1.632.210	13,0%	187.820	6.461.857	15,0%	844.894	13,2%	1.604.469
<b>Total</b>	<b>2.149.633</b>	<b>6,8%</b>	<b>136.323</b>	<b>8.899.429</b>	<b>10,1%</b>	<b>818.259</b>	<b>6,9%</b>	<b>1.269.255</b>
<b>Estancia Media</b>								
Españoles	2,57	-	0,01	2,63	-	-0,04	-	-0,13
Extranjeros	4,59	-	0,00	4,27	-	0,06	-	0,03
<b>Total</b>	<b>3,86</b>	<b>-</b>	<b>0,11</b>	<b>3,64</b>	<b>-</b>	<b>0,07</b>	<b>-</b>	<b>0,01</b>
<b>Cuota s/ total Andalucía</b>								
Españoles	22,7%	-	-1,76	23,5%	-	-1,85	-	-3,06
Extranjeros	53,5%	-	-1,39	52,7%	-	0,08	-	0,39
<b>Total</b>	<b>40,3%</b>	<b>-</b>	<b>-0,29</b>	<b>39,3%</b>	<b>-</b>	<b>-0,30</b>	<b>-</b>	<b>-0,96</b>
<b>Empleo</b>	<b>15.063</b>	<b>7,8%</b>	<b>1.095</b>	<b>11.435</b>	<b>8,6%</b>	<b>904</b>	<b>5,5%</b>	<b>616</b>

Fuente: Encuestas de Ocupación. INE

	DATOS MENSUALES			DATOS ACUMULADOS			SEVILLA	
	JUNIO 16	% VAR	DIF	ENE-JUN 16	% VAR	DIF	ÚLTIMOS DOCE MESES	
							% VAR	DIF
<b>Viajeros alojados</b>								
Españoles	139.265	11,9%	14.820	825.404	15,3%	109.613	14,2%	193.284
Extranjeros	149.755	7,7%	10.688	804.379	13,0%	92.286	15,2%	209.339
<b>Total</b>	<b>289.020</b>	<b>9,7%</b>	<b>25.508</b>	<b>1.629.783</b>	<b>14,1%</b>	<b>201.901</b>	<b>14,7%</b>	<b>402.626</b>
<b>Pernoctaciones</b>								
Españoles	239.662	12,7%	26.961	1.460.264	17,5%	217.122	17,6%	418.659
Extranjeros	301.773	10,1%	27.624	1.631.509	14,3%	203.692	17,5%	481.382
<b>Total</b>	<b>541.434</b>	<b>11,2%</b>	<b>54.583</b>	<b>3.091.774</b>	<b>15,8%</b>	<b>420.814</b>	<b>17,6%</b>	<b>900.040</b>
<b>Estancia Media</b>								
Españoles	1,72	-	0,01	1,77	-	0,03	-	0,05
Extranjeros	2,02	-	0,04	2,03	-	0,02	-	0,04
<b>Total</b>	<b>1,87</b>	<b>-</b>	<b>0,03</b>	<b>1,90</b>	<b>-</b>	<b>0,03</b>	<b>-</b>	<b>0,05</b>
<b>Cuota s/ total Andalucía</b>								
Españoles	10,5%	-	1,37	14,1%	-	1,29	-	0,72
Extranjeros	9,9%	-	-0,53	13,3%	-	-0,07	-	0,65
<b>Total</b>	<b>10,2%</b>	<b>-</b>	<b>0,34</b>	<b>13,6%</b>	<b>-</b>	<b>0,56</b>	<b>-</b>	<b>0,74</b>
<b>Empleo</b>	<b>4.153</b>	<b>2,2%</b>	<b>91</b>	<b>4.152</b>	<b>5,4%</b>	<b>213</b>	<b>7,8%</b>	<b>297</b>

Fuente: Encuestas de Ocupación. INE



	DATOS MENSUALES			DATOS ACUMULADOS			ANDALUCÍA	
	JUNIO 16	% VAR	DIF	ENE-JUN 16	% VAR	DIF	ÚLTIMOS DOCE MESES	
							% VAR	DIF
<b>ALOJAMIENTO HOTELERO</b>								
Viajeros	1.796.936	4,7%	80.903	8.357.373	9,2%	702.769	8,3%	1.327.249
Pernoctaciones	5.329.374	7,5%	373.024	22.654.140	11,0%	2.241.203	8,5%	3.898.848
Personal empleado	40.091	6,7%	2.507	30.599	8,3%	2.332	6,5%	1.945
<b>APARTAMENTOS TURÍSTICOS</b>								
Viajeros	207.563	13,0%	23.874	910.192	15,1%	119.477	15,3%	258.128
Pernoctaciones	967.160	13,8%	117.126	3.929.896	11,0%	388.641	12,6%	1.021.956
Personal empleado	4.604	6,6%	285	3.850	3,9%	143	4,8%	180
<b>CAMPINGS TURÍSTICOS</b>								
Viajeros	105.993	15,5%	14.241	343.548	5,9%	19.106	7,0%	60.815
Pernoctaciones	335.457	13,7%	40.451	1.463.755	3,9%	55.422	6,7%	243.789
Personal empleado	1.021	-0,5%	-5	793	5,3%	40	5,4%	45
<b>ALOJAMIENTO TURISMO RURAL</b>								
Viajeros	19.774	21,2%	3.462	111.076	28,7%	24.772	22,6%	46.787
Pernoctaciones	67.617	16,6%	9.626	345.896	30,7%	81.273	18,8%	134.575
Personal empleado	2.290	4,2%	92	2.135	3,2%	67	-1,3%	-28
<b>ALOJAMIENTO EXTRAHOTELERO</b>								
Viajeros	333.330	14,3%	41.577	1.364.816	13,6%	163.355	13,2%	365.730
Pernoctaciones	1.370.234	13,9%	167.203	5.739.547	10,1%	525.336	11,2%	1.400.320
Personal empleado	7.915	4,9%	372	6.778	3,8%	250	2,9%	197
<b>ALOJAMIENTO REGLADO</b>								
Viajeros	2.130.266	6,1%	122.480	9.722.189	9,8%	866.124	9,0%	1.692.979
Pernoctaciones	6.699.608	8,8%	540.227	28.393.687	10,8%	2.766.539	9,0%	5.299.168
Personal empleado	48.006	6,4%	2.879	37.377	7,4%	2.583	5,8%	2.141

Fuente: Encuestas de Ocupación. INE

	DATOS MENSUALES			DATOS ACUMULADOS			CCAA TURÍSTICAS	
	JUNIO 16	% VAR	DIF	ENE-JUN 16	% VAR	DIF	ÚLTIMOS DOCE MESES	
							% VAR	DIF
<b>ESPAÑA</b>								
Viajeros	2.354.613	11,6%	243.835	8.841.464	12,3%	970.840	9,8%	1.893.611
Pernoctaciones	11.422.406	11,5%	1.176.933	45.252.867	10,9%	4.445.162	8,1%	8.680.655
Personal empleado	64.223	3,6%	2.256	52.334	5,3%	2.650	4,3%	2.236
<b>ANDALUCÍA</b>								
Viajeros	333.330	14,3%	41.577	1.364.816	13,6%	163.355	13,2%	365.730
Pernoctaciones	1.370.234	13,9%	167.203	5.739.547	10,1%	525.336	11,2%	1.400.320
Personal empleado	7.915	4,9%	372	6.778	3,8%	250	2,9%	197
<b>BALEARES</b>								
Viajeros	284.624	7,6%	20.005	607.748	17,5%	90.618	4,0%	63.643
Pernoctaciones	1.791.531	2,5%	43.838	3.488.182	9,2%	293.188	4,4%	463.432
Personal empleado	9.186	-1,2%	-114	3.943	3,5%	133	3,6%	171
<b>CANARIAS</b>								
Viajeros	309.895	19,1%	49.663	1.867.886	12,7%	211.203	6,5%	233.249
Pernoctaciones	2.318.658	20,6%	396.408	15.472.751	10,8%	1.508.675	5,6%	1.688.878
Personal empleado	11.067	2,8%	302	11.570	5,1%	562	4,1%	449
<b>CATALUÑA</b>								
Viajeros	560.989	11,6%	58.410	1.681.977	9,1%	140.462	7,3%	294.991
Pernoctaciones	2.618.139	10,2%	241.296	6.879.754	8,9%	562.993	6,2%	1.353.682
Personal empleado	9.484	4,9%	446	6.281	7,4%	432	8,1%	515
<b>COMUNIDAD VALENCIANA</b>								
Viajeros	272.553	12,2%	29.562	984.256	14,1%	121.904	14,3%	291.892
Pernoctaciones	1.680.833	14,1%	207.392	6.973.581	12,2%	758.331	11,5%	1.780.168
Personal empleado	5.880	13,6%	703	5.033	11,0%	497	6,2%	296
<b>COMUNIDAD DE MADRID</b>								
Viajeros	76.900	5,2%	3.785	385.639	22,8%	71.504	20,9%	138.855
Pernoctaciones	237.062	1,1%	2.629	1.286.640	23,1%	241.640	24,2%	528.512
Personal empleado	1.293	6,6%	80	1.292	16,8%	186	10,6%	120

Fuente: Encuestas de Ocupación. INE

\* Por razones de representatividad y/o secreto estadístico, el INE no publica determinados datos mensuales en la tipología de acampamentos, por lo que no se incluyen en los resultados acumulados  
Baleares (ene13, feb13, mar13, abr13, oct13, nov13, dic13, ene14, feb14, mar14, oct14, nov14, dic14, ene15, feb15, mar15, oct15, nov15, dic15, ene16, feb16, mar16, abr16),  
Canarias (mar13, abr13, oct13, mar14, oct14, ene15, mar15, oct15, mar16, abr16). Jaén (ene13, feb13). Sevilla (ene13, feb13, feb14)



	ANDALUCÍA								
	DATOS MENSUALES			DATOS ACUMULADOS			ÚLTIMOS DOCE MESES		
	JUNIO 16	% VAR	DIF	ENE-JUN 16	% VAR	DIF	% VAR	DIF	
<b>Viajeros alojados</b>									
Españoles	181.856	6,8%	11.549	654.820	8,1%	49.095	10,3%	159.252	
Extranjeros	151.474	24,7%	30.029	709.997	19,2%	114.263	16,9%	206.483	
<b>Total</b>	<b>333.330</b>	<b>14,3%</b>	<b>41.577</b>	<b>1.364.816</b>	<b>13,6%</b>	<b>163.355</b>	<b>13,2%</b>	<b>365.730</b>	
<b>Pernoctaciones</b>									
Españoles	552.875	6,6%	34.312	1.828.382	4,4%	77.168	7,9%	424.674	
Extranjeros	817.359	19,4%	132.891	3.911.163	12,9%	448.167	13,7%	975.644	
<b>Total</b>	<b>1.370.234</b>	<b>13,9%</b>	<b>167.203</b>	<b>5.739.547</b>	<b>10,1%</b>	<b>525.336</b>	<b>11,2%</b>	<b>1.400.320</b>	
<b>Estancia Media</b>									
Españoles	3,04	-	0,00	2,79	-	-0,10	-	-0,08	
Extranjeros	5,40	-	-0,24	5,51	-	-0,30	-	-0,16	
<b>Total</b>	<b>4,11</b>	<b>-</b>	<b>-0,01</b>	<b>4,21</b>	<b>-</b>	<b>-0,13</b>	<b>-</b>	<b>-0,08</b>	
<b>Cuota s/ total nacional</b>									
Españoles	12,9%	-	-0,17	13,0%	-	-0,70	-	0,10	
Extranjeros	11,5%	-	0,55	12,5%	-	0,18	-	0,79	
<b>Total</b>	<b>12,0%</b>	<b>-</b>	<b>0,25</b>	<b>12,7%</b>	<b>-</b>	<b>-0,09</b>	<b>-</b>	<b>0,52</b>	
<b>Empleo</b>	<b>7.915</b>	<b>4,9%</b>	<b>372</b>	<b>6.778</b>	<b>3,8%</b>	<b>250</b>	<b>2,9%</b>	<b>197</b>	

Fuente: Encuestas de Ocupación. INE

	ALMERÍA								
	DATOS MENSUALES			DATOS ACUMULADOS			ÚLTIMOS DOCE MESES		
	JUNIO 16	% VAR	DIF	ENE-JUN 16	% VAR	DIF	% VAR	DIF	
<b>Viajeros alojados</b>									
Españoles	27.117	3,0%	794	68.334	10,2%	6.306	13,6%	24.203	
Extranjeros	6.344	18,3%	980	29.106	11,4%	2.981	12,7%	7.079	
<b>Total</b>	<b>33.461</b>	<b>5,6%</b>	<b>1.774</b>	<b>97.440</b>	<b>10,5%</b>	<b>9.289</b>	<b>13,4%</b>	<b>31.284</b>	
<b>Pernoctaciones</b>									
Españoles	101.335	1,7%	1.713	240.148	-1,0%	-2.360	9,1%	73.273	
Extranjeros	38.896	54,4%	13.700	237.361	7,9%	17.287	8,5%	36.917	
<b>Total</b>	<b>140.231</b>	<b>12,3%</b>	<b>15.414</b>	<b>477.509</b>	<b>3,2%</b>	<b>14.930</b>	<b>8,9%</b>	<b>110.192</b>	
<b>Estancia Media</b>									
Españoles	3,74	-	-0,05	3,51	-	-0,40	-	-0,18	
Extranjeros	6,13	-	1,43	8,16	-	-0,27	-	-0,29	
<b>Total</b>	<b>4,19</b>	<b>-</b>	<b>0,25</b>	<b>4,90</b>	<b>-</b>	<b>-0,35</b>	<b>-</b>	<b>-0,21</b>	
<b>Cuota s/ total Andalucía</b>									
Españoles	18,3%	-	-0,88	13,1%	-	-0,71	-	0,96	
Extranjeros	4,8%	-	1,08	6,1%	-	-0,29	-	0,16	
<b>Total</b>	<b>10,2%</b>	<b>-</b>	<b>-0,14</b>	<b>8,3%</b>	<b>-</b>	<b>-0,55</b>	<b>-</b>	<b>0,39</b>	
<b>Empleo</b>	<b>642</b>	<b>11,1%</b>	<b>64</b>	<b>424</b>	<b>7,9%</b>	<b>31</b>	<b>8,5%</b>	<b>35</b>	

Fuente: Encuestas de Ocupación. INE

	CÁDIZ								
	DATOS MENSUALES			DATOS ACUMULADOS			ÚLTIMOS DOCE MESES		
	JUNIO 16	% VAR	DIF	ENE-JUN 16	% VAR	DIF	% VAR	DIF	
<b>Viajeros alojados</b>									
Españoles	39.271	14,4%	4.952	99.855	7,4%	6.877	6,1%	17.987	
Extranjeros	9.784	16,8%	1.405	47.064	3,2%	1.449	4,2%	4.118	
<b>Total</b>	<b>49.055</b>	<b>14,9%</b>	<b>6.357</b>	<b>146.919</b>	<b>6,0%</b>	<b>8.327</b>	<b>5,6%</b>	<b>22.107</b>	
<b>Pernoctaciones</b>									
Españoles	112.953	20,6%	19.261	262.686	11,5%	27.176	4,2%	42.437	
Extranjeros	36.164	20,6%	6.166	194.787	8,8%	15.768	1,0%	3.933	
<b>Total</b>	<b>149.117</b>	<b>20,6%</b>	<b>25.427</b>	<b>457.473</b>	<b>10,4%</b>	<b>42.945</b>	<b>3,3%</b>	<b>46.371</b>	
<b>Estancia Media</b>									
Españoles	2,88	-	0,15	2,63	-	0,10	-	-0,06	
Extranjeros	3,70	-	0,12	4,14	-	0,21	-	-0,12	
<b>Total</b>	<b>3,04</b>	<b>-</b>	<b>0,14</b>	<b>3,11</b>	<b>-</b>	<b>0,12</b>	<b>-</b>	<b>-0,08</b>	
<b>Cuota s/ total Andalucía</b>									
Españoles	20,4%	-	2,36	14,4%	-	0,92	-	-1,57	
Extranjeros	4,4%	-	0,04	5,0%	-	-0,19	-	-1,28	
<b>Total</b>	<b>10,9%</b>	<b>-</b>	<b>0,60</b>	<b>8,0%</b>	<b>-</b>	<b>0,02</b>	<b>-</b>	<b>-1,70</b>	
<b>Empleo</b>	<b>775</b>	<b>-2,9%</b>	<b>-23</b>	<b>563</b>	<b>-6,1%</b>	<b>-37</b>	<b>-7,5%</b>	<b>-52</b>	

Fuente: Encuestas de Ocupación. INE

\* Por razones de representatividad y/o secreto estadístico, el INE no publica determinados datos mensuales en la tipología de acampamentos, por lo que no se incluyen en los resultados acumulados Baleares (ene13, feb13, mar13, abr13, oct13, nov13, dic13, ene14, feb14, mar14, oct14, nov14, dic14, ene15, feb15, mar15, oct15, nov15, dic15, ene16, feb16, mar16, abr16), Canarias (mar13, abr13, oct13, mar14, oct14, ene15, mar15, oct15, mar16, abr16), Jaén (ene13, feb13), Sevilla (ene13, feb13, feb14)



	CÓRDOBA								
	DATOS MENSUALES			DATOS ACUMULADOS			ÚLTIMOS DOCE MESES		
	JUNIO 16	% VAR	DIF	ENE-JUN 16	% VAR	DIF	% VAR	DIF	
<b>Viajeros alojados</b>									
Españoles	4.924	-3,2%	-164	31.614	16,9%	4.576	15,0%	9.004	
Extranjeros	3.699	32,6%	909	20.750	27,1%	4.430	13,5%	4.598	
<b>Total</b>	<b>8.623</b>	<b>9,4%</b>	<b>744</b>	<b>52.364</b>	<b>20,8%</b>	<b>9.004</b>	<b>14,4%</b>	<b>13.598</b>	
<b>Pernoctaciones</b>									
Españoles	9.870	-1,4%	-141	70.478	21,8%	12.627	15,5%	22.317	
Extranjeros	8.836	43,3%	2.671	49.935	35,4%	13.064	19,4%	15.605	
<b>Total</b>	<b>18.706</b>	<b>15,6%</b>	<b>2.530</b>	<b>120.413</b>	<b>27,1%</b>	<b>25.691</b>	<b>16,9%</b>	<b>37.923</b>	
<b>Estancia Media</b>									
Españoles	2,00	-	0,04	2,23	-	0,09	-	0,01	
Extranjeros	2,39	-	0,18	2,41	-	0,15	-	0,12	
<b>Total</b>	<b>2,17</b>	<b>-</b>	<b>0,12</b>	<b>2,30</b>	<b>-</b>	<b>0,11</b>	<b>-</b>	<b>0,05</b>	
<b>Cuota s/ total Andalucía</b>									
Españoles	1,8%	-	-0,15	3,9%	-	0,55	-	0,02	
Extranjeros	1,1%	-	0,18	1,3%	-	0,21	-	-0,24	
<b>Total</b>	<b>1,4%</b>	<b>-</b>	<b>0,02</b>	<b>2,1%</b>	<b>-</b>	<b>0,28</b>	<b>-</b>	<b>-0,10</b>	
<b>Empleo</b>	<b>394</b>	<b>7,7%</b>	<b>28</b>	<b>372</b>	<b>3,2%</b>	<b>12</b>	<b>-2,2%</b>	<b>-8</b>	

Fuente: Encuestas de Ocupación. INE

	GRANADA								
	DATOS MENSUALES			DATOS ACUMULADOS			ÚLTIMOS DOCE MESES		
	JUNIO 16	% VAR	DIF	ENE-JUN 16	% VAR	DIF	% VAR	DIF	
<b>Viajeros alojados</b>									
Españoles	14.342	-11,6%	-1.877	82.730	7,5%	5.768	13,1%	22.371	
Extranjeros	14.474	26,6%	3.043	78.062	26,0%	16.118	29,4%	35.161	
<b>Total</b>	<b>28.816</b>	<b>4,2%</b>	<b>1.166</b>	<b>160.792</b>	<b>15,8%</b>	<b>21.886</b>	<b>19,8%</b>	<b>57.534</b>	
<b>Pernoctaciones</b>									
Españoles	37.328	-10,4%	-4.327	191.299	3,7%	6.863	10,0%	48.370	
Extranjeros	42.284	22,7%	7.816	245.692	15,0%	32.104	18,9%	76.088	
<b>Total</b>	<b>79.612</b>	<b>4,6%</b>	<b>3.489</b>	<b>436.991</b>	<b>9,8%</b>	<b>38.968</b>	<b>14,0%</b>	<b>124.461</b>	
<b>Estancia Media</b>									
Españoles	2,60	-	0,03	2,31	-	-0,08	-	-0,08	
Extranjeros	2,92	-	-0,09	3,15	-	-0,30	-	-0,28	
<b>Total</b>	<b>2,76</b>	<b>-</b>	<b>0,01</b>	<b>2,72</b>	<b>-</b>	<b>-0,15</b>	<b>-</b>	<b>-0,15</b>	
<b>Cuota s/ total Andalucía</b>									
Españoles	6,8%	-	-1,28	10,5%	-	-0,07	-	0,07	
Extranjeros	5,2%	-	0,14	6,3%	-	0,11	-	0,63	
<b>Total</b>	<b>5,8%</b>	<b>-</b>	<b>-0,52</b>	<b>7,6%</b>	<b>-</b>	<b>-0,02</b>	<b>-</b>	<b>0,29</b>	
<b>Empleo</b>	<b>703</b>	<b>5,1%</b>	<b>34</b>	<b>659</b>	<b>-0,2%</b>	<b>-1</b>	<b>6,4%</b>	<b>42</b>	

Fuente: Encuestas de Ocupación. INE

	HUELVA								
	DATOS MENSUALES			DATOS ACUMULADOS			ÚLTIMOS DOCE MESES		
	JUNIO 16	% VAR	DIF	ENE-JUN 16	% VAR	DIF	% VAR	DIF	
<b>Viajeros alojados</b>									
Españoles	31.528	4,7%	1.417	79.584	-11,9%	-10.706	1,3%	3.103	
Extranjeros	4.262	74,7%	1.822	18.451	43,3%	5.571	34,2%	8.804	
<b>Total</b>	<b>35.790</b>	<b>10,0%</b>	<b>3.239</b>	<b>98.035</b>	<b>-5,0%</b>	<b>-5.135</b>	<b>4,6%</b>	<b>11.909</b>	
<b>Pernoctaciones</b>									
Españoles	108.181	9,7%	9.593	243.896	-12,1%	-33.539	4,1%	35.422	
Extranjeros	14.887	82,2%	6.717	68.577	35,5%	17.965	33,8%	33.163	
<b>Total</b>	<b>123.068</b>	<b>15,3%</b>	<b>16.310</b>	<b>312.473</b>	<b>-4,7%</b>	<b>-15.574</b>	<b>7,2%</b>	<b>68.584</b>	
<b>Estancia Media</b>									
Españoles	3,43	-	0,16	3,06	-	-0,01	-	0,10	
Extranjeros	3,49	-	0,14	3,72	-	-0,21	-	-0,01	
<b>Total</b>	<b>3,44</b>	<b>-</b>	<b>0,16</b>	<b>3,19</b>	<b>-</b>	<b>0,01</b>	<b>-</b>	<b>0,09</b>	
<b>Cuota s/ total Andalucía</b>									
Españoles	19,6%	-	0,56	13,3%	-	-2,50	-	0,50	
Extranjeros	1,8%	-	0,63	1,8%	-	0,29	-	0,14	
<b>Total</b>	<b>9,0%</b>	<b>-</b>	<b>0,11</b>	<b>5,4%</b>	<b>-</b>	<b>-0,85</b>	<b>-</b>	<b>0,09</b>	
<b>Empleo</b>	<b>482</b>	<b>-10,1%</b>	<b>-54</b>	<b>420</b>	<b>-3,7%</b>	<b>-16</b>	<b>-1,5%</b>	<b>-7</b>	

Fuente: Encuestas de Ocupación. INE

\* Por razones de representatividad y/o secreto estadístico, el INE no publica determinados datos mensuales en la tipología de acampamentos, por lo que no se incluyen en los resultados acumulados Baleares (ene13, feb13, mar13, abr13, oct13, nov13, dic13, ene14, feb14, mar14, oct14, nov14, dic14, ene15, feb15, mar15, oct15, nov15, dic.15, ene16, feb16, mar16, abr16), Canarias (mar13, abr13, oct13, mar14, oct14, ene15, mar15, oct15, mar16, abr16), Jaén (ene13, feb13), Sevilla (ene13, feb13, feb14)



	DATOS MENSUALES			DATOS ACUMULADOS			JAÉN	
	JUNIO 16	% VAR	DIF	ENE-JUN 16	% VAR	DIF	ÚLTIMOS DOCE MESES	
							% VAR	DIF
<b>Viajeros alojados</b>								
Españoles	8.886	21,9%	1.599	42.481	14,5%	5.364	14,7%	14.572
Extranjeros	786	21,7%	140	4.128	-9,7%	-441	-1,8%	-150
<b>Total</b>	<b>9.672</b>	<b>21,9%</b>	<b>1.739</b>	<b>46.609</b>	<b>11,8%</b>	<b>4.924</b>	<b>13,4%</b>	<b>14.420</b>
<b>Pernoctaciones</b>								
Españoles	20.853	28,0%	4.567	98.635	14,4%	12.434	10,7%	29.421
Extranjeros	2.084	38,9%	584	9.652	13,5%	1.146	1,0%	194
<b>Total</b>	<b>22.937</b>	<b>29,0%</b>	<b>5.151</b>	<b>108.287</b>	<b>14,3%</b>	<b>13.579</b>	<b>10,1%</b>	<b>29.615</b>
<b>Estancia Media</b>								
Españoles	2,35	-	0,11	2,32	-	0,00	-	-0,10
Extranjeros	2,65	-	0,33	2,34	-	0,48	-	0,06
<b>Total</b>	<b>2,37</b>	<b>-</b>	<b>0,13</b>	<b>2,32</b>	<b>-</b>	<b>0,05</b>	<b>-</b>	<b>-0,08</b>
<b>Cuota s/ total Andalucía</b>								
Españoles	3,8%	-	0,63	5,4%	-	0,47	-	-0,27
Extranjeros	0,3%	-	0,04	0,2%	-	0,00	-	-0,03
<b>Total</b>	<b>1,7%</b>	<b>-</b>	<b>0,20</b>	<b>1,9%</b>	<b>-</b>	<b>0,07</b>	<b>-</b>	<b>-0,23</b>
<b>Empleo</b>	<b>486</b>	<b>10,5%</b>	<b>46</b>	<b>410</b>	<b>6,5%</b>	<b>25</b>	<b>6,3%</b>	<b>24</b>

Fuente: Encuestas de Ocupación. INE

	DATOS MENSUALES			DATOS ACUMULADOS			MÁLAGA	
	JUNIO 16	% VAR	DIF	ENE-JUN 16	% VAR	DIF	ÚLTIMOS DOCE MESES	
							% VAR	DIF
<b>Viajeros alojados</b>								
Españoles	42.292	5,9%	2.368	168.256	12,1%	18.165	12,7%	46.532
Extranjeros	95.745	23,8%	18.384	433.343	21,0%	75.295	18,2%	134.332
<b>Total</b>	<b>138.037</b>	<b>17,7%</b>	<b>20.753</b>	<b>601.599</b>	<b>18,4%</b>	<b>93.461</b>	<b>16,4%</b>	<b>180.864</b>
<b>Pernoctaciones</b>								
Españoles	133.322	0,3%	338	525.106	5,6%	27.823	9,9%	141.505
Extranjeros	633.211	16,9%	91.444	2.893.760	13,6%	345.573	15,1%	796.067
<b>Total</b>	<b>766.533</b>	<b>13,6%</b>	<b>91.781</b>	<b>3.418.866</b>	<b>12,3%</b>	<b>373.394</b>	<b>14,0%</b>	<b>937.569</b>
<b>Estancia Media</b>								
Españoles	3,15	-	-0,18	3,12	-	-0,19	-	-0,10
Extranjeros	6,61	-	-0,39	6,68	-	-0,44	-	-0,19
<b>Total</b>	<b>5,55</b>	<b>-</b>	<b>-0,20</b>	<b>5,68</b>	<b>-</b>	<b>-0,31</b>	<b>-</b>	<b>-0,13</b>
<b>Cuota s/ total Andalucía</b>								
Españoles	24,1%	-	-1,53	28,7%	-	0,32	-	0,62
Extranjeros	77,5%	-	-1,68	74,0%	-	0,40	-	1,32
<b>Total</b>	<b>55,9%</b>	<b>-</b>	<b>-0,15</b>	<b>59,6%</b>	<b>-</b>	<b>1,16</b>	<b>-</b>	<b>1,73</b>
<b>Empleo</b>	<b>3.859</b>	<b>8,9%</b>	<b>314</b>	<b>3.375</b>	<b>7,6%</b>	<b>238</b>	<b>5,2%</b>	<b>168</b>

Fuente: Encuestas de Ocupación. INE

	DATOS MENSUALES			DATOS ACUMULADOS			SEVILLA	
	JUNIO 16	% VAR	DIF	ENE-JUN 16	% VAR	DIF	ÚLTIMOS DOCE MESES	
							% VAR	DIF
<b>Viajeros alojados</b>								
Españoles	13.496	22,3%	2.458	81.963	18,4%	12.748	15,4%	21.480
Extranjeros	16.378	25,7%	3.346	79.088	12,6%	8.849	8,8%	12.541
<b>Total</b>	<b>29.874</b>	<b>24,1%</b>	<b>5.804</b>	<b>161.051</b>	<b>15,5%</b>	<b>21.596</b>	<b>12,0%</b>	<b>34.020</b>
<b>Pernoctaciones</b>								
Españoles	29.033	12,9%	3.308	196.132	15,4%	26.148	8,7%	31.936
Extranjeros	40.998	10,2%	3.794	211.403	2,6%	5.258	3,3%	13.678
<b>Total</b>	<b>70.031</b>	<b>11,3%</b>	<b>7.102</b>	<b>407.535</b>	<b>8,4%</b>	<b>31.407</b>	<b>5,8%</b>	<b>45.615</b>
<b>Estancia Media</b>								
Españoles	2,15	-	-0,18	2,39	-	-0,06	-	-0,15
Extranjeros	2,50	-	-0,35	2,67	-	-0,26	-	-0,15
<b>Total</b>	<b>2,34</b>	<b>-</b>	<b>-0,27</b>	<b>2,53</b>	<b>-</b>	<b>-0,17</b>	<b>-</b>	<b>-0,15</b>
<b>Cuota s/ total Andalucía</b>								
Españoles	5,3%	-	0,29	10,7%	-	1,02	-	-0,33
Extranjeros	5,0%	-	-0,42	5,4%	-	-0,55	-	-0,71
<b>Total</b>	<b>5,1%</b>	<b>-</b>	<b>-0,12</b>	<b>7,1%</b>	<b>-</b>	<b>-0,11</b>	<b>-</b>	<b>-0,47</b>
<b>Empleo</b>	<b>572</b>	<b>-6,5%</b>	<b>-40</b>	<b>554</b>	<b>-0,4%</b>	<b>-2</b>	<b>-1,1%</b>	<b>-6</b>

Fuente: Encuestas de Ocupación. INE

\* Por razones de representatividad y/o secreto estadístico, el INE no publica determinados datos mensuales en la tipología de acampamentos, por lo que no se incluyen en los resultados acumulados Baleares (ene13, feb13, mar13, abr13, oct13, nov13, dic13, ene14, feb14, mar14, oct14, nov14, dic14, ene15, feb15, mar15, oct15, nov15, dic15, ene16, feb16, mar16, abr16), Canarias (mar13, abr13, oct13, mar14, oct14, ene15, mar15, oct15, mar16, abr16), Jaén (ene13, feb13), Sevilla (ene13, feb13, feb14)