



# INFORME MENSUAL DE COYUNTURA ALOJAMIENTO REGLADO ANDALUCÍA

COYUNTURA TURÍSTICA

**JULIO 16**



Unión Europea

Fondo Europeo  
de Desarrollo Regional

# ÍNDICE DE CONTENIDOS

- 1 | COYUNTURA TURÍSTICA: ALOJAMIENTO REGLADO**
- 2 | COYUNTURA TURÍSTICA: ALOJAMIENTO HOTELERO**
- 3 | COYUNTURA TURÍSTICA: ALOJAMIENTO EXTRAHOTELERO**

# 1 | ALOJAMIENTO REGLADO

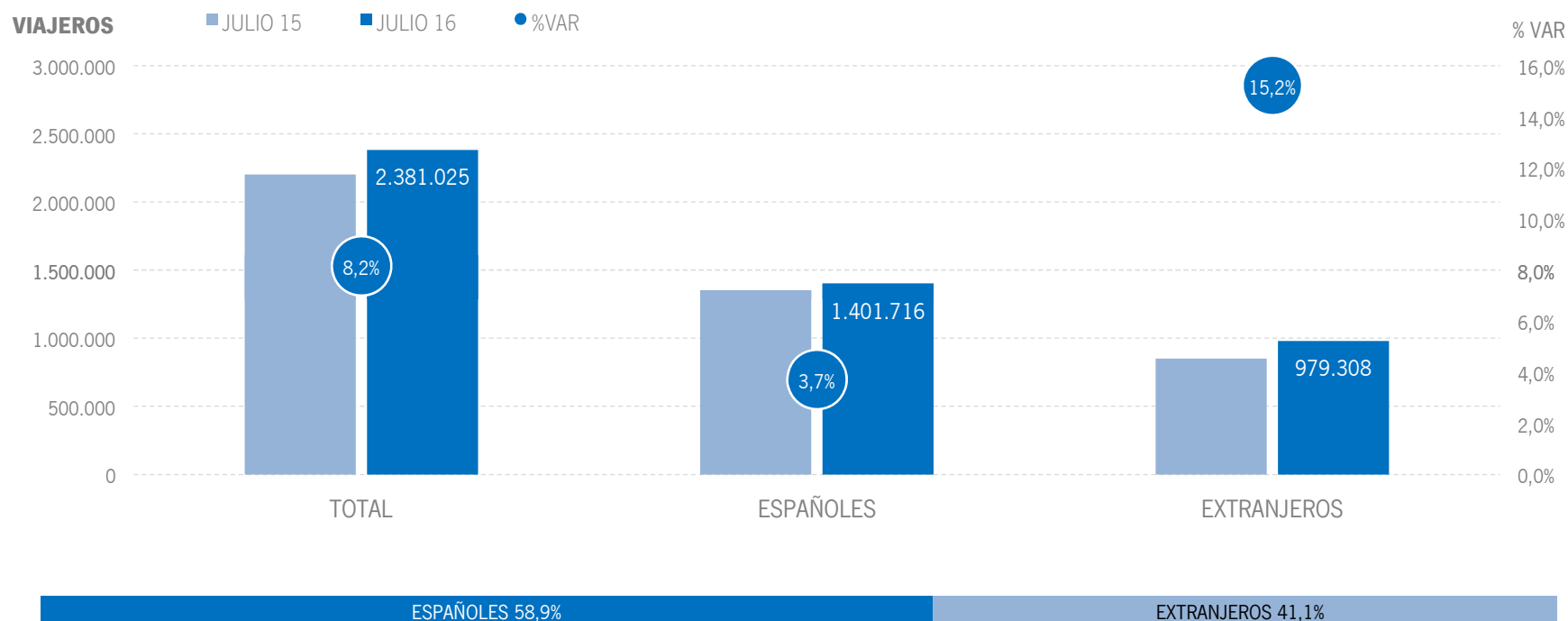
\* Por razones de representatividad y/o secreto estadístico, el INE no publica determinados datos mensuales en la tipología de acampamentos, por lo que no se incluyen en los resultados acumulados:

Baleares (ene13, feb13, mar13, abr13, oct13, nov13, dic13, ene14, feb14, mar14, oct14, nov14, dic14, ene15, feb15, mar15, oct15, nov15, dic.15, ene16, feb16, mar16, abr16),

Canarias (mar13, abr13, oct13, mar14, oct14, ene15, mar15, oct15, mar16, abr16), Jaén (ene13, feb13), Sevilla (ene13, feb13, feb14)

## ALOJAMIENTO REGLADO | VIAJEROS

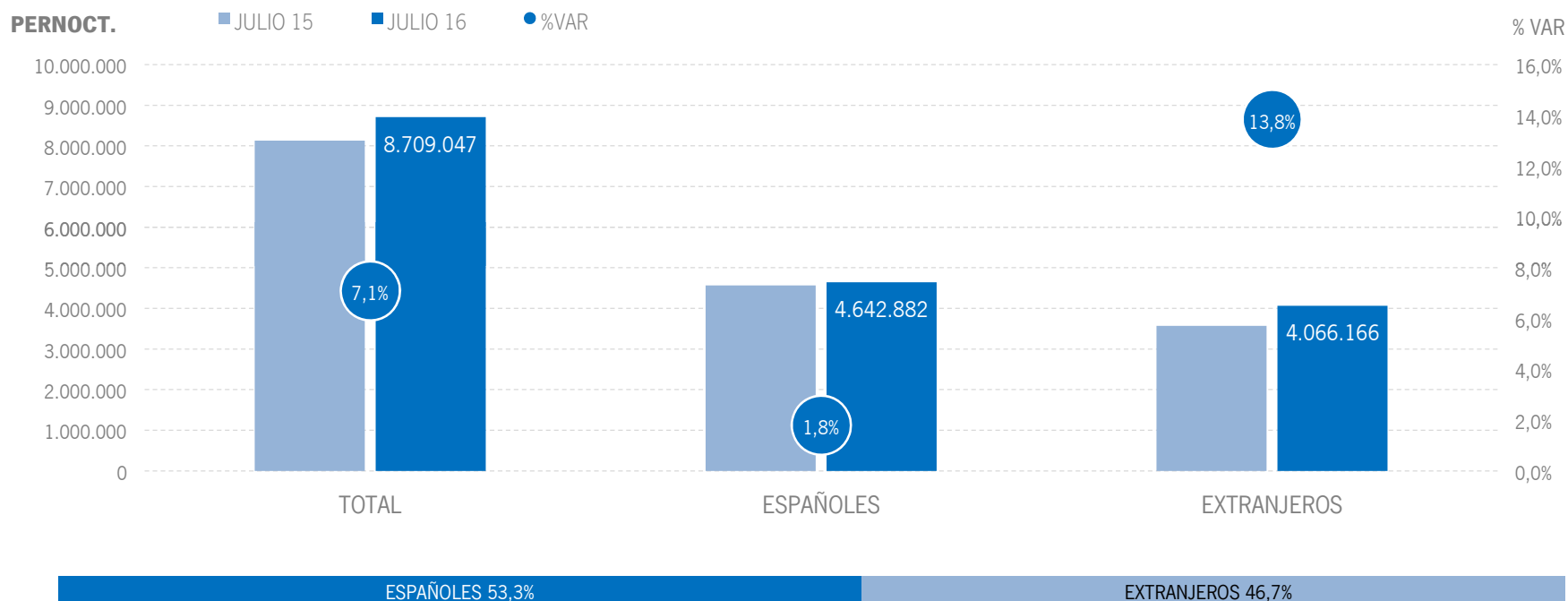
Los alojamientos reglados andaluces han recibido un total de 2,4 millones de viajeros en julio de 2016, lo que supone un aumento del +8,2% respecto al mismo mes del año anterior. Los viajeros españoles crecen un +3,7%, mientras que los extranjeros presentan un incremento del +15,2%.



Fuente: Encuestas de Ocupación. INE

## ALOJAMIENTO REGLADO | PERNOCTACIONES

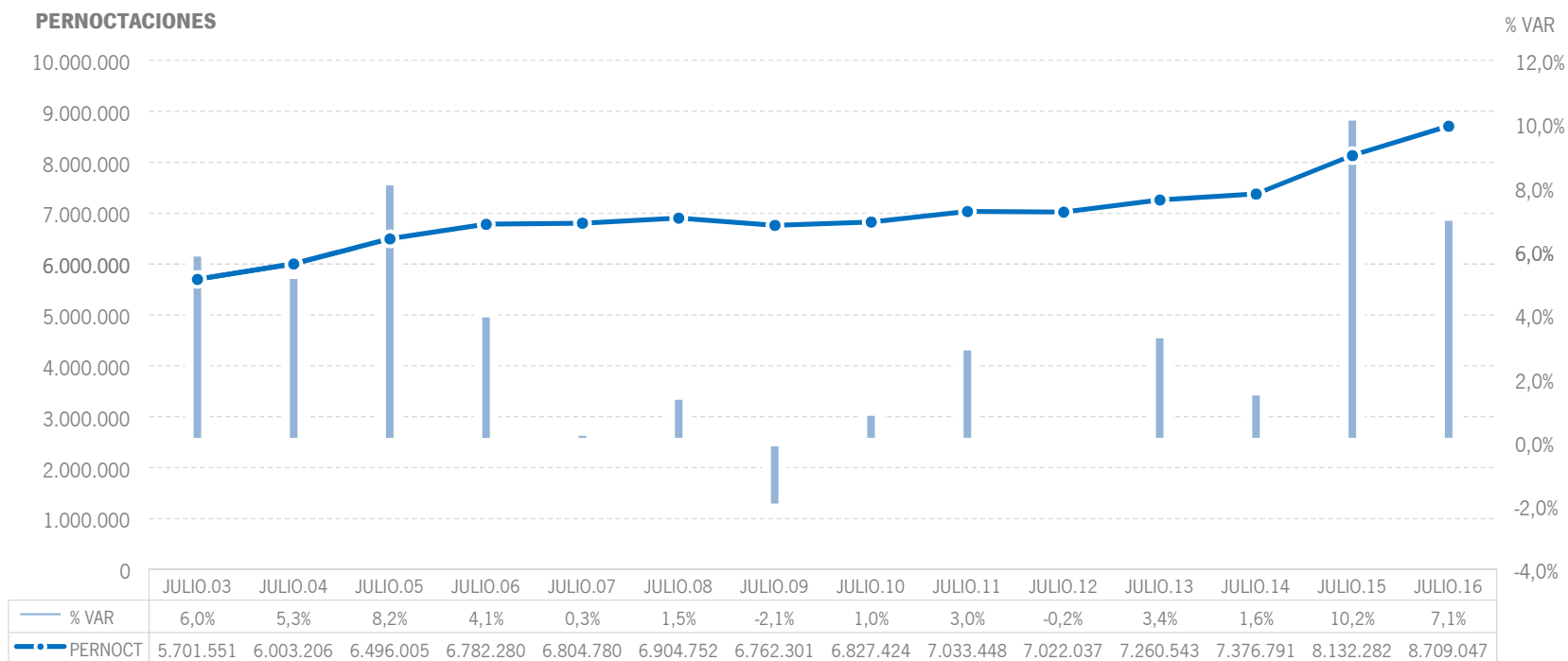
Estos viajeros han realizado un total de 8,7 millones de pernoctaciones, un +7,1% más que en julio de 2015. El incremento de pernoctaciones se ha producido gracias sobre todo al crecimiento registrado en el mercado internacional, que presenta una subida del +13,8%, acompañado de un ascenso del nacional (+1,8%) de menor intensidad.



Fuente: Encuestas de Ocupación. INE

## ALOJAMIENTO REGLADO | EVOLUCIÓN PERNOCTACIONES

Estos 8,7 millones de pernoctaciones suponen el mejor mes de julio de la serie en términos absolutos, superando ampliamente las cifras pre-crisis.



Fuente: Encuestas de Ocupación. INE

## ALOJAMIENTO REGLADO | POSICIÓN ANDALUCÍA (PERNOCTACIONES)

Andalucía ocupa la cuarta posición en el ranking de movimiento reglado de España, captando el 14% de las pernoctaciones realizadas en los establecimientos reglados españoles. Al igual que en junio, Andalucía se presenta como la segunda CC.AA. turística con mayor crecimiento en pernoctaciones extranjeras en el mes de julio, solo superada por Canarias.

PERNOCTACIONES TOTAL		JULIO 16	% VAR	CUOTA
1	Cataluña	13.389.571	4,6%	21,5%
2	Baleares	12.768.537	2,6%	20,5%
3	Canarias	9.704.735	12,9%	15,6%
<b>4</b>	<b>Andalucía</b>	<b>8.709.047</b>	<b>7,1%</b>	<b>14,0%</b>
5	C. Valenciana	6.491.902	10,2%	10,4%
6	Madrid	2.216.702	4,3%	3,6%
<b>Total</b>	<b>España</b>	<b>62.219.282</b>	<b>7,4%</b>	<b>100,0%</b>

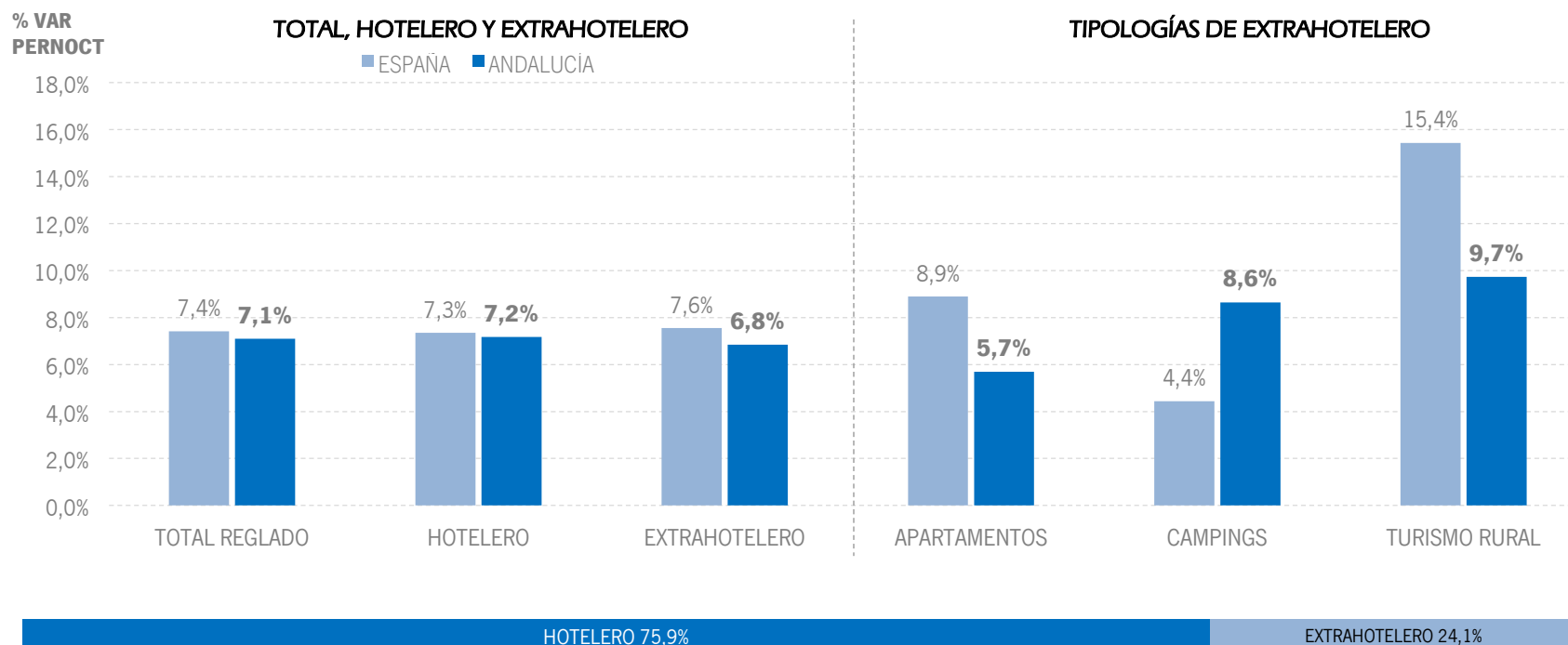
PERNOCTACIONES ESPAÑOLES		JULIO 16	% VAR	CUOTA
<b>1</b>	<b>Andalucía</b>	<b>4.642.882</b>	<b>1,8%</b>	<b>20,0%</b>
2	Cataluña	4.126.129	11,0%	17,8%
3	C. Valenciana	3.875.804	8,5%	16,7%
4	Canarias	1.546.056	2,5%	6,7%
5	Madrid	1.043.537	1,4%	4,5%
6	Baleares	946.075	-5,6%	4,1%
<b>Total</b>	<b>España</b>	<b>23.196.903</b>	<b>7,6%</b>	<b>100,0%</b>

PERNOCTACIONES EXTRANJEROS		JULIO 16	% VAR	CUOTA
1	Baleares	11.822.461	3,4%	30,3%
2	Cataluña	9.263.443	1,9%	23,7%
3	Canarias	8.158.679	15,1%	20,9%
<b>4</b>	<b>Andalucía</b>	<b>4.066.166</b>	<b>13,8%</b>	<b>10,4%</b>
5	C. Valenciana	2.616.098	12,7%	6,7%
6	Madrid	1.173.165	6,9%	3,0%
<b>Total</b>	<b>España</b>	<b>39.022.379</b>	<b>7,3%</b>	<b>100,0%</b>

Fuente: Encuestas de Ocupación. INE

## ALOJAMIENTO REGLADO | PERNOCTACIONES TIPOLOGÍA

En julio de 2016, Andalucía presenta resultados similares a la media nacional en alojamientos hoteleros, y por debajo de la media en las tipologías de alojamiento extrahotelero, excepto campings.



Fuente: Encuestas de Ocupación. INE

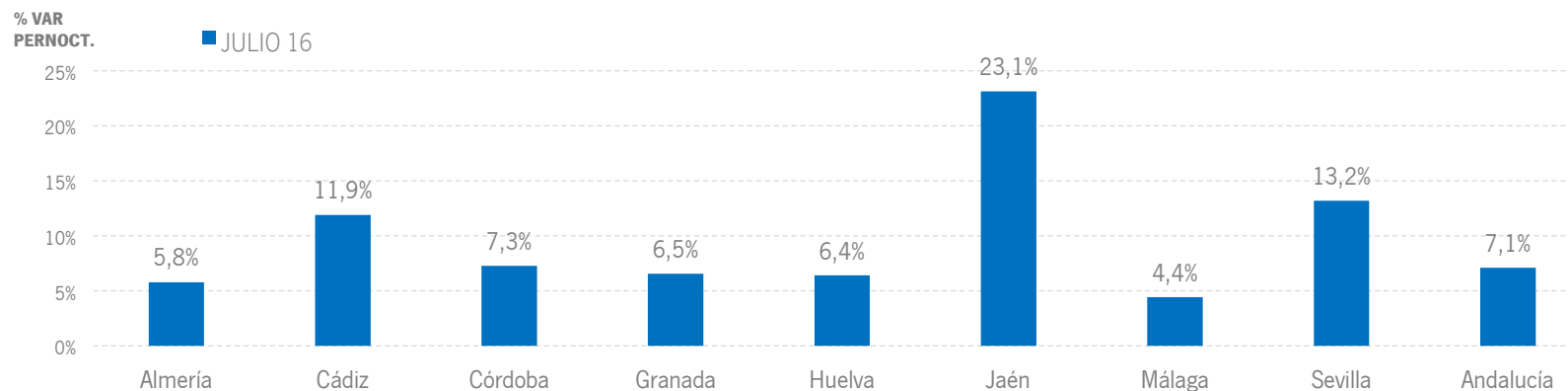


## ALOJAMIENTO REGLADO | RESULTADOS PROVINCIALES

En julio de 2016 todas de las provincias andaluzas presentan tasas de variación positivas tanto en viajeros como en pernoctaciones, destacando Jaén y Sevilla, que muestran crecimientos de dos dígitos en ambas variables.

JULIO 16	VIAJEROS	% VAR	CUOTA	PERNOCT.	% VAR	CUOTA
Almería	269.414	7,5%	11,3%	1.242.139	5,8%	14,3%
Cádiz	423.710	9,4%	17,8%	1.519.432	11,9%	17,4%
Córdoba	98.078	5,8%	4,1%	176.083	7,3%	2,0%
Granada	287.110	11,0%	12,1%	686.067	6,5%	7,9%
Huelva	206.004	6,7%	8,7%	910.975	6,4%	10,5%
Jaén	60.907	14,2%	2,6%	137.903	23,1%	1,6%
Málaga	757.690	5,0%	31,8%	3.476.448	4,4%	39,9%
Sevilla	278.112	14,1%	11,7%	559.996	13,2%	6,4%
<b>Andalucía</b>	<b>2.381.025</b>	<b>8,2%</b>	<b>100,0%</b>	<b>8.709.047</b>	<b>7,1%</b>	<b>100,0%</b>

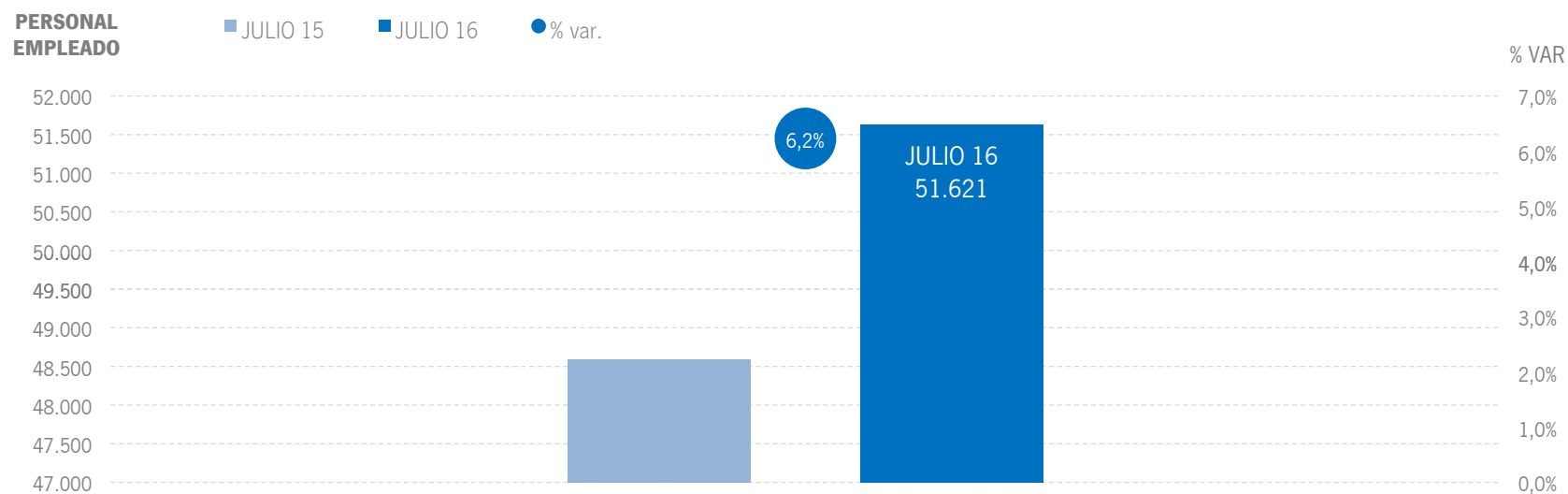
Fuente: Encuestas de Ocupación. INE



Fuente: Encuestas de Ocupación. INE

## ALOJAMIENTO REGLADO | EMPLEO

51,6 mil empleos en los establecimientos reglados andaluces, aumento del +6,2% respecto a julio del año anterior.

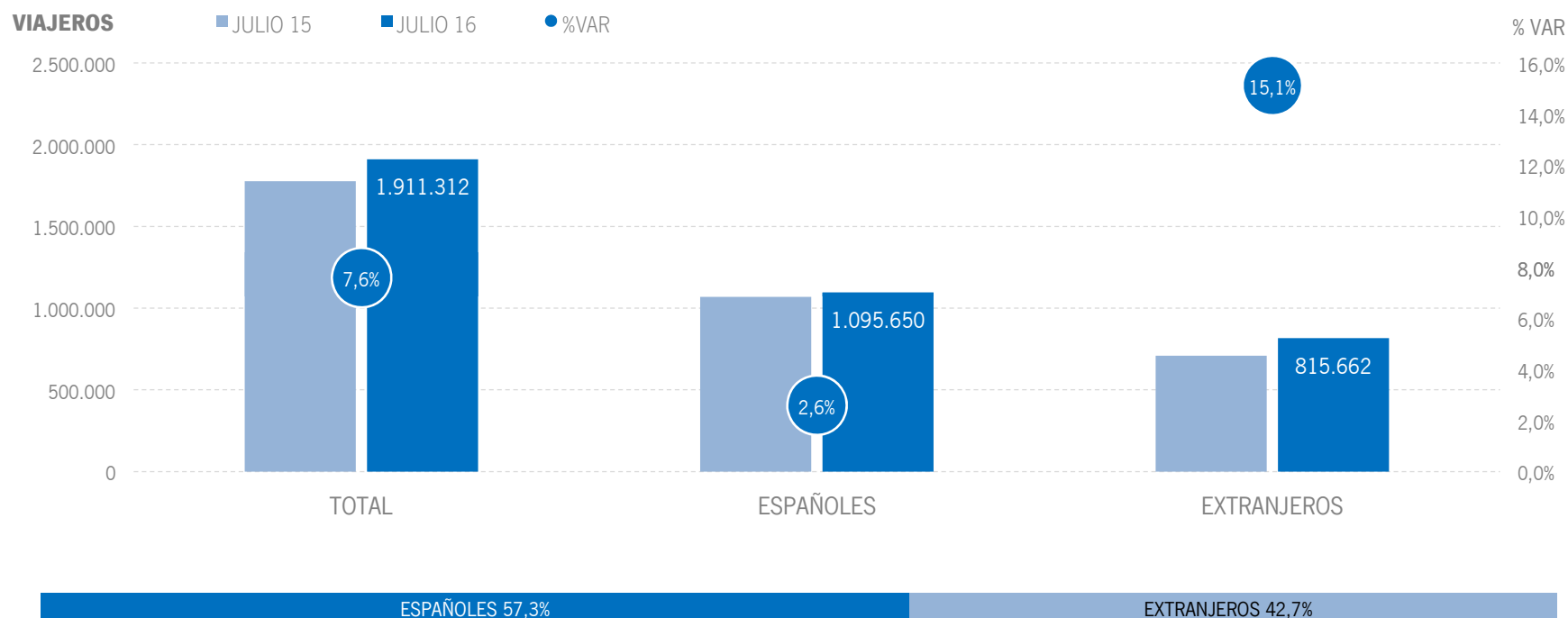


Fuente: Encuestas de Ocupación. INE

## **2 | ALOJAMIENTO HOTELERO**

## ALOJAMIENTO HOTELERO | VIAJEROS

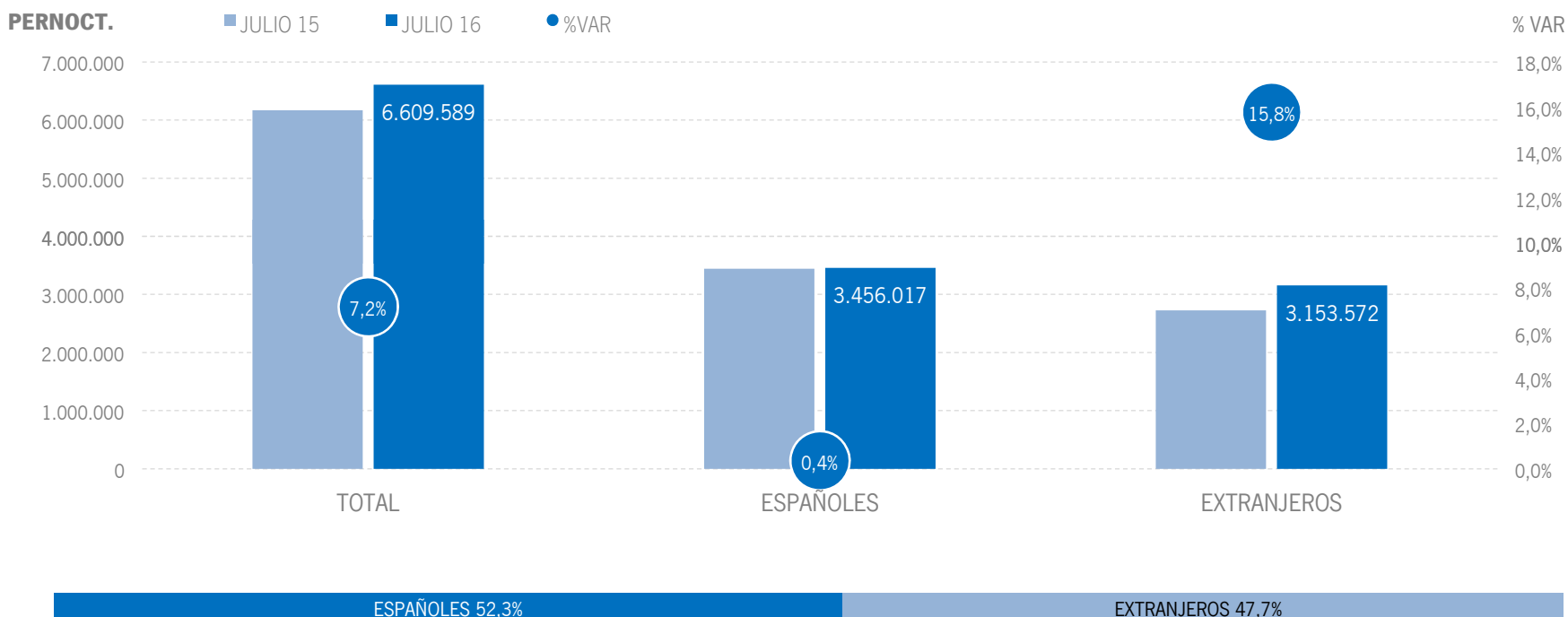
Los alojamientos hoteleros andaluces han recibido un total de 1,9 millones de viajeros en julio de 2016, lo que supone un crecimiento del +7,6% respecto al mismo mes del año anterior. En julio los viajeros nacionales crecen un +2,6% y el mercado extranjero registra un ascenso del +15,1%.



Fuente: Encuestas de Ocupación. INE

## ALOJAMIENTO HOTELERO | PERNOCTACIONES

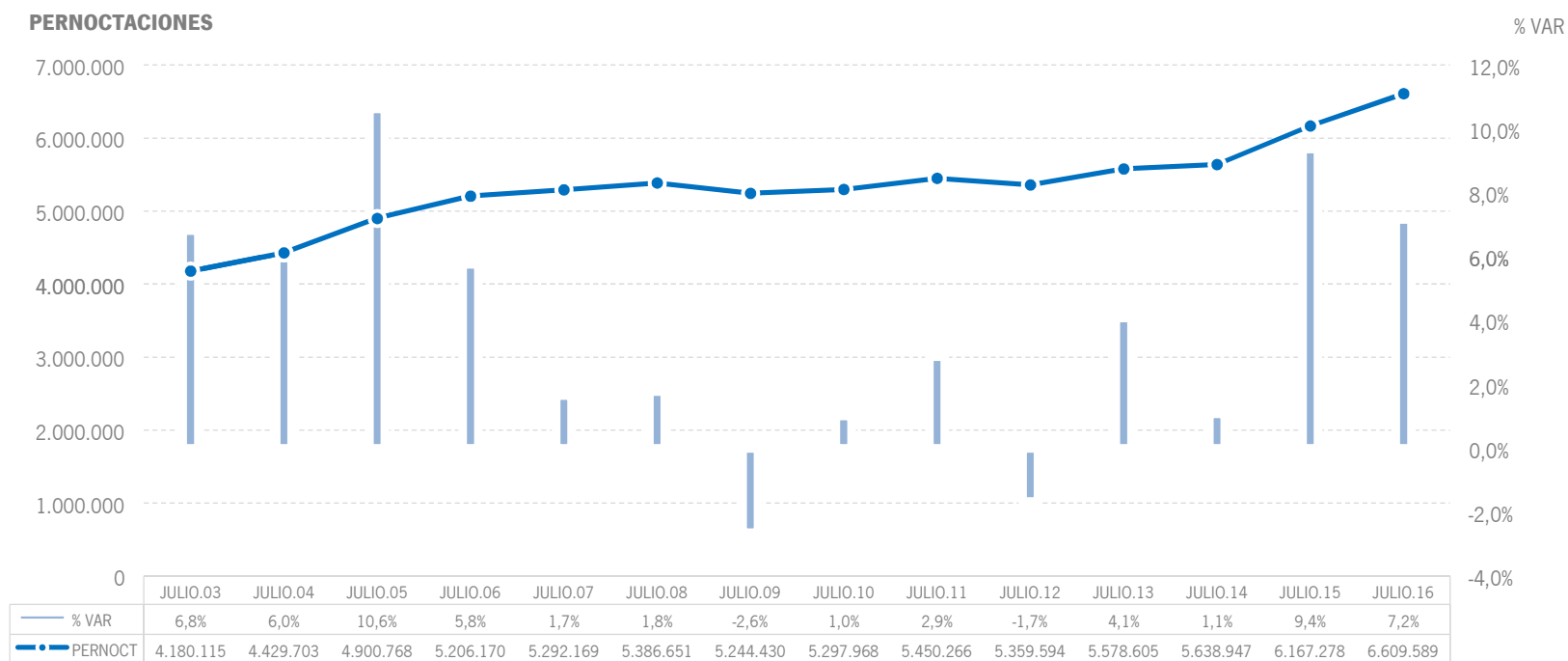
Estos viajeros han realizado un total de 6,6 millones de pernoctaciones, un +7,2% más que en julio de 2015. El incremento se ha producido gracias a los resultados positivos registrados por el mercado internacional, que ha experimentado una tasa de variación del +15,8%, acompañado de un ligero incremento del nacional (+0,4%).



Fuente: Encuestas de Ocupación. INE

## ALOJAMIENTO HOTELERO | EVOLUCIÓN PERNOCTACIONES

En términos absolutos, estos 6,6 millones de pernoctaciones suponen el mejor mes de julio de la serie, superando ampliamente las cifras pre-crisis.



Fuente: Encuestas de Ocupación. INE

## ALOJAMIENTO HOTELERO | POSICIÓN ANDALUCÍA (PERNOCTACIONES)

Andalucía ocupa la tercera posición en el ranking de movimiento hotelero de España con una cuota del 15,5%, mostrando un crecimiento similar a la media nacional en este mes. Además, continúa su liderazgo en el ranking de pernoctaciones de nacionales y es la CC.AA. turística en la que más crecen las de extranjeros.

PERNOCTACIONES TOTAL		JULIO 16	% VAR	CUOTA
1	Baleares	10.465.482	3,5%	24,5%
2	Cataluña	8.117.336	7,1%	19,0%
<b>3</b>	<b>Andalucía</b>	<b>6.609.589</b>	<b>7,2%</b>	<b>15,5%</b>
4	Canarias	6.600.098	10,7%	15,4%
5	C. Valenciana	3.657.041	9,9%	8,5%
6	Madrid	1.902.188	4,5%	4,4%
<b>Total</b>	<b>España</b>	<b>42.777.182</b>	<b>7,3%</b>	<b>100,0%</b>

PERNOCTACIONES ESPAÑOLES		JULIO 16	% VAR	CUOTA
<b>1</b>	<b>Andalucía</b>	<b>3.456.017</b>	<b>0,4%</b>	<b>23,6%</b>
2	C. Valenciana	2.247.605	7,3%	15,3%
3	Cataluña	2.231.964	9,1%	15,2%
4	Canarias	1.011.156	1,0%	6,9%
5	Madrid	832.695	1,9%	5,7%
6	Baleares	731.658	-3,6%	5,0%
<b>Total</b>	<b>España</b>	<b>14.664.445</b>	<b>5,7%</b>	<b>100,0%</b>

PERNOCTACIONES EXTRANJEROS		JULIO 16	% VAR	CUOTA
1	Baleares	9.733.824	4,0%	34,6%
2	Cataluña	5.885.372	6,4%	20,9%
3	Canarias	5.588.941	12,6%	19,9%
<b>4</b>	<b>Andalucía</b>	<b>3.153.572</b>	<b>15,8%</b>	<b>11,2%</b>
5	C. Valenciana	1.409.436	14,1%	5,0%
6	Madrid	1.069.493	6,6%	3,8%
<b>Total</b>	<b>España</b>	<b>28.112.737</b>	<b>8,2%</b>	<b>100,0%</b>

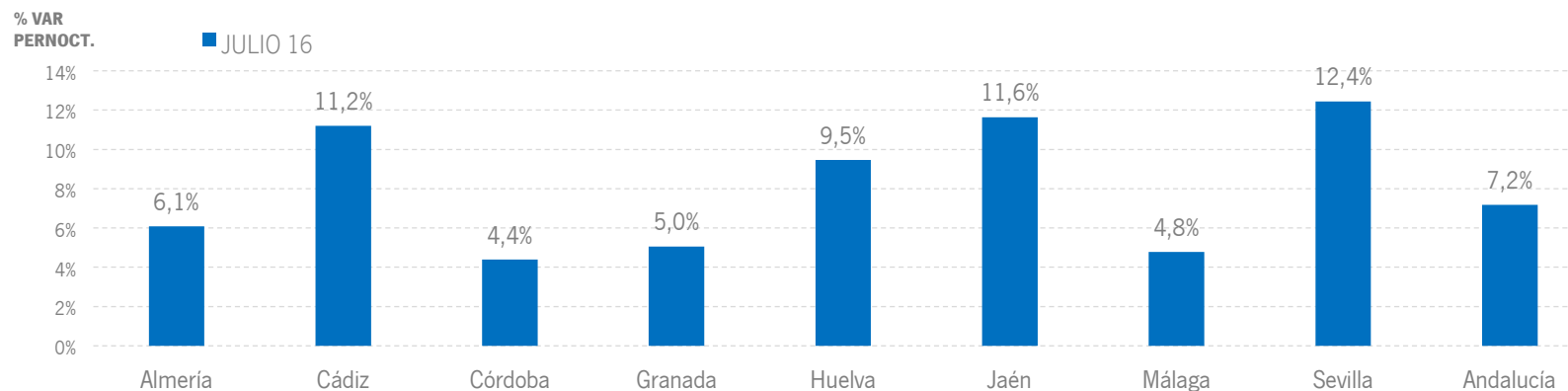
Fuente: Encuestas de Ocupación. INE

## ALOJAMIENTO HOTELERO | RESULTADOS PROVINCIALES

En julio de 2016, todas las provincias andaluzas presentan resultados positivos tanto en viajeros como en pernoctaciones, entre los que cabe destacar los datos de Jaén y Sevilla, creciendo a dos dígitos en ambas variables, así como Cádiz y Huelva, con tasas en torno al +10%.

JULIO 16	VIAJEROS	% VAR	CUOTA	PERNOCT.	% VAR	CUOTA
Almería	216.363	7,6%	11,3%	984.247	6,1%	14,9%
Cádiz	330.188	9,6%	17,3%	1.163.221	11,2%	17,6%
Córdoba	85.427	3,0%	4,5%	142.006	4,4%	2,1%
Granada	245.632	9,4%	12,9%	555.846	5,0%	8,4%
Huelva	157.209	12,6%	8,2%	702.571	9,5%	10,6%
Jaén	43.135	12,5%	2,3%	76.240	11,6%	1,2%
Málaga	588.297	3,3%	30,8%	2.507.677	4,8%	37,9%
Sevilla	245.060	12,1%	12,8%	477.780	12,4%	7,2%
<b>Andalucía</b>	<b>1.911.312</b>	<b>7,6%</b>	<b>100,0%</b>	<b>6.609.589</b>	<b>7,2%</b>	<b>100,0%</b>

Fuente: Encuestas de Ocupación. INE

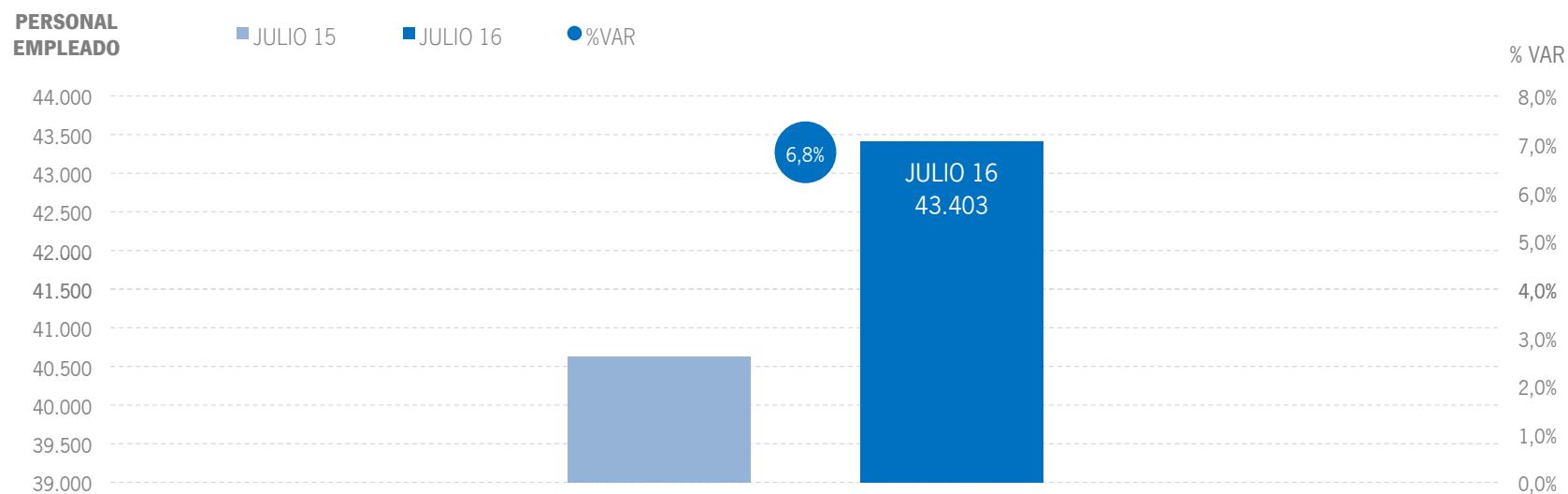


Fuente: Encuestas de Ocupación. INE



## ALOJAMIENTO HOTELERO | EMPLEO

43,4 mil empleos en los establecimientos hoteleros andaluces, lo que supone un aumento del +6,8% respecto a julio del año anterior.



Fuente: Encuestas de Ocupación. INE

## 3 | ALOJAMIENTO EXTRAHOTELERO

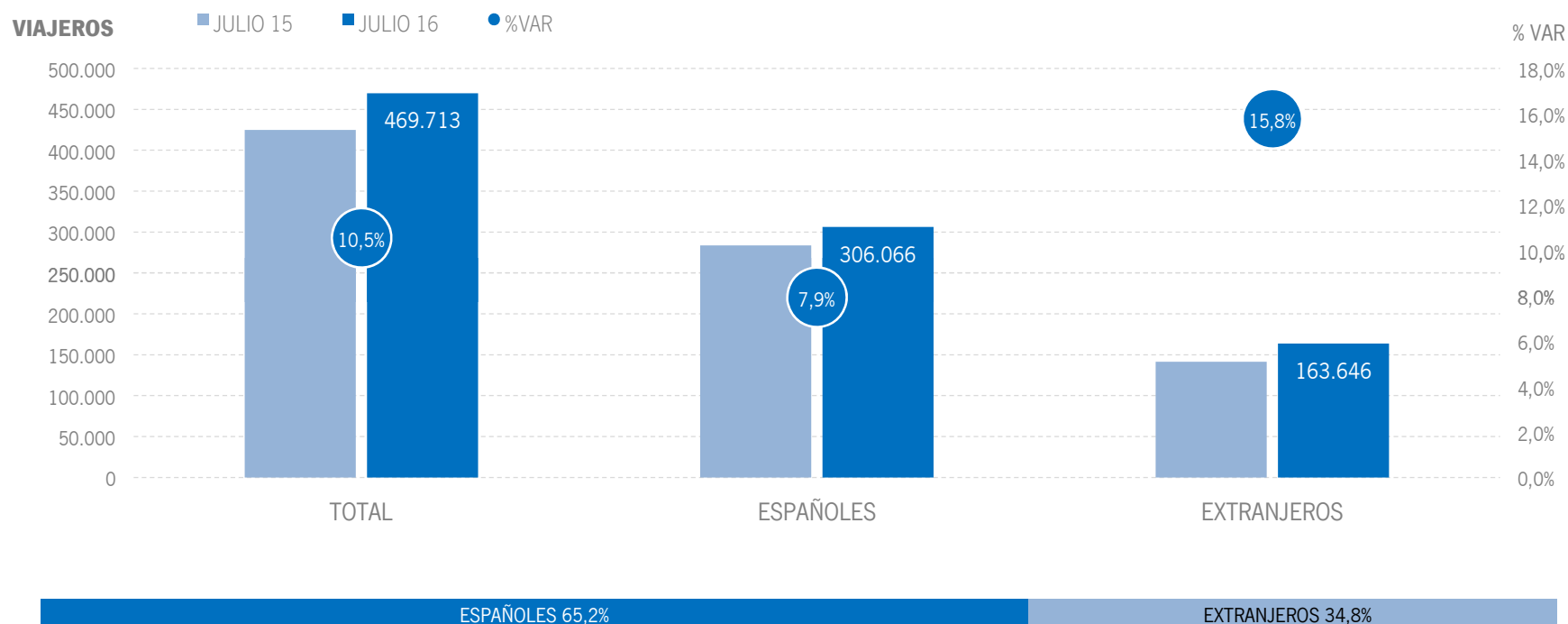
\* Por razones de representatividad y/o secreto estadístico, el INE no publica determinados datos mensuales en la tipología de acampamentos, por lo que no se incluyen en los resultados acumulados:

Baleares (ene13, feb13, mar13, abr13, oct13, nov13, dic13, ene14, feb14, mar14, oct14, nov14, dic14, ene15, feb15, mar15, oct15, nov15, dic.15, ene16, feb16, mar16, abr16),

Canarias (mar13, abr13, oct13, mar14, oct14, ene15, mar15, oct15, mar16, abr16), Jaén (ene13, feb13), Sevilla (ene13, feb13, feb14)

## ALOJAMIENTO EXTRAHOTELERO | VIAJEROS

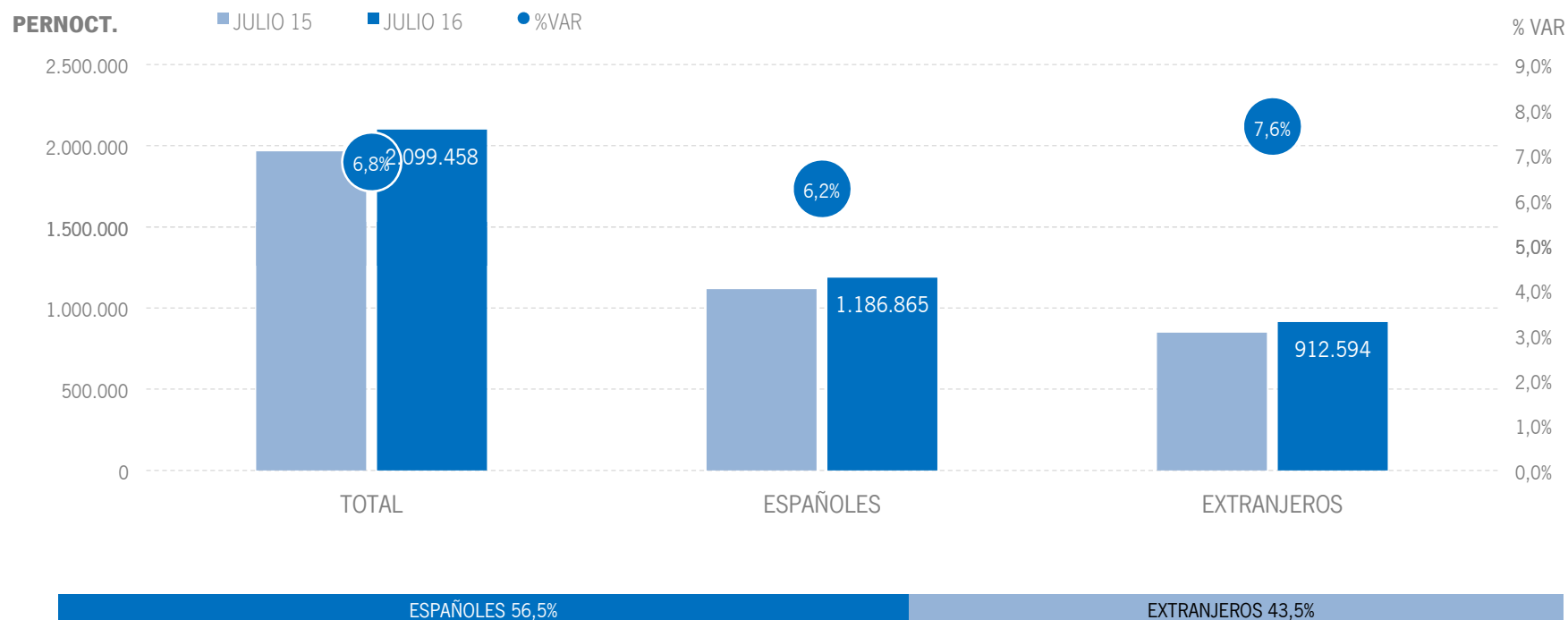
Los alojamientos extrahoteleros andaluces han rozado los 470 mil viajeros en julio de 2016, lo que supone un crecimiento del +10,5% respecto al mismo mes del año anterior. Los viajeros españoles y extranjeros experimentaron sendos crecimientos, duplicando el del mercado extranjero (+15,8%) al del mercado nacional (+7,9%).



Fuente: Encuestas de Ocupación. INE

## ALOJAMIENTO EXTRAHOTELERO | PERNOCTACIONES

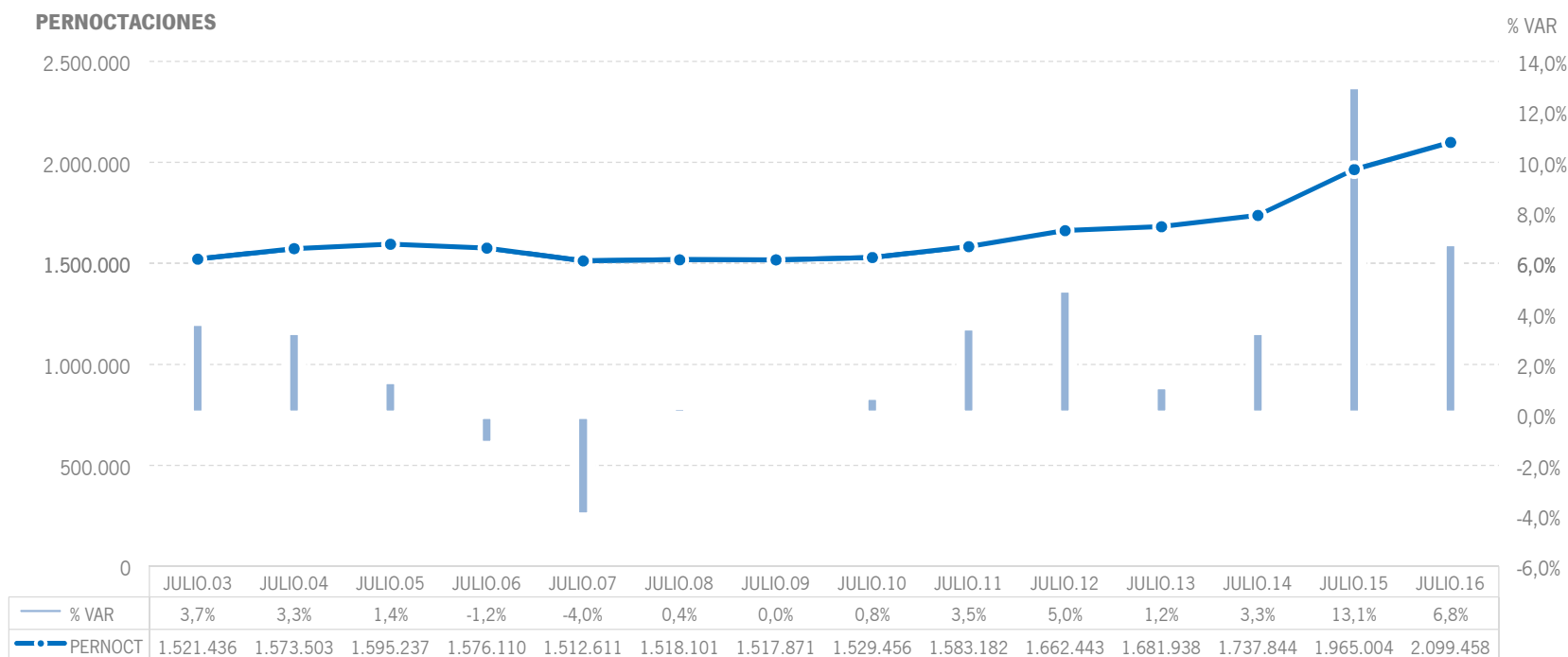
Estos viajeros han realizado 2,1 millones de pernoctaciones, un crecimiento del +6,8% respecto a julio de 2015. El incremento de pernoctaciones extranjeras (+7,6%) ha superado ligeramente el experimentado por el mercado nacional (+6,2%).



Fuente: Encuestas de Ocupación. INE

## ALOJAMIENTO EXTRAHOTELERO | EVOLUCIÓN PERNOCTACIONES

Esta cifra de 2,1 millones de pernoctaciones suponen, en términos absolutos, el mejor registro del mes de julio en el destino andaluz desde que se tienen datos. Igualmente, el crecimiento del +6,8% es el segundo más alto registrado para este mes, solo superado por julio de 2015.



Fuente: Encuestas de Ocupación. INE

## ALOJAMIENTO EXTRAHOTELERO | POSICIÓN ANDALUCÍA (PERNOCTACIONES)

Andalucía ocupa la quinta posición en el ranking de movimiento extrahotelero de España, captando el 10,8% de las pernoctaciones realizadas en los establecimientos extrahoteleros españoles. En julio, Andalucía registra un incremento ligeramente inferior a la media nacional.

PERNOCTACIONES TOTAL		JULIO 16	% VAR	CUOTA
1	Cataluña	5.272.235	0,9%	27,1%
2	Canarias	3.104.637	17,7%	16,0%
3	C. Valenciana	2.834.861	10,6%	14,6%
4	Baleares	2.303.055	-0,9%	11,8%
<b>5</b>	<b>Andalucía</b>	<b>2.099.458</b>	<b>6,8%</b>	<b>10,8%</b>
6	Madrid	314.514	3,0%	1,6%
<b>Total</b>	<b>España</b>	<b>19.442.100</b>	<b>7,6%</b>	<b>100,0%</b>

PERNOCTACIONES ESPAÑOLES		JULIO 16	% VAR	CUOTA
1	Cataluña	1.894.165	13,5%	22,2%
2	C. Valenciana	1.628.199	10,2%	19,1%
<b>3</b>	<b>Andalucía</b>	<b>1.186.865</b>	<b>6,2%</b>	<b>13,9%</b>
4	Canarias	534.900	5,4%	6,3%
5	Baleares	214.417	-11,9%	2,5%
6	Madrid	210.842	-0,3%	2,5%
<b>Total</b>	<b>España</b>	<b>8.532.458</b>	<b>10,8%</b>	<b>100,0%</b>

PERNOCTACIONES EXTRANJEROS		JULIO 16	% VAR	CUOTA
1	Cataluña	3.378.071	-5,0%	31,0%
2	Canarias	2.569.738	20,7%	23,6%
3	Baleares	2.088.637	0,4%	19,1%
4	C. Valenciana	1.206.662	11,0%	11,1%
<b>5</b>	<b>Andalucía</b>	<b>912.594</b>	<b>7,6%</b>	<b>8,4%</b>
6	Madrid	103.672	10,2%	1,0%
<b>Total</b>	<b>España</b>	<b>10.909.642</b>	<b>5,1%</b>	<b>100,0%</b>

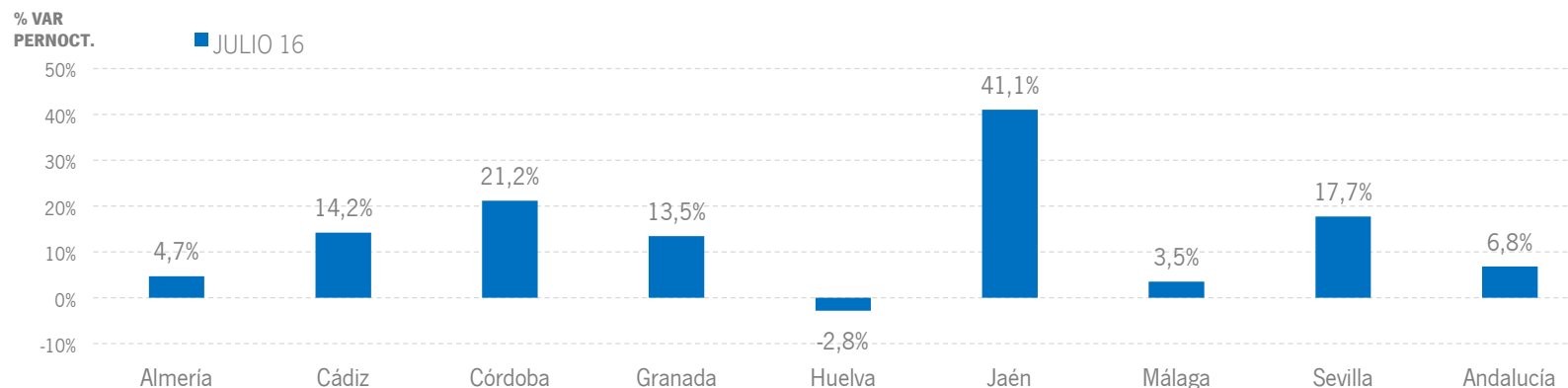
Fuente: Encuestas de Ocupación. INE

## ALOJAMIENTO EXTRAHOTELERO | RESULTADOS PROVINCIALES

En julio de 2016, todas las provincias andaluzas, excepto Huelva, muestran tasas de variación positivas, tanto en viajeros como en pernoctaciones, destacando Córdoba, Granada, Jaén y Sevilla, con crecimientos a dos dígitos en ambas variables..

JULIO 16	VIAJEROS	% VAR	CUOTA	PERNOCT.	% VAR	CUOTA
Almería	53.051	7,2%	11,3%	257.892	4,7%	12,3%
Cádiz	93.522	8,9%	19,9%	356.211	14,2%	17,0%
Córdoba	12.651	29,9%	2,7%	34.077	21,2%	1,6%
Granada	41.478	22,1%	8,8%	130.221	13,5%	6,2%
Huelva	48.795	-8,7%	10,4%	208.404	-2,8%	9,9%
Jaén	17.772	18,7%	3,8%	61.663	41,1%	2,9%
Málaga	169.393	11,3%	36,1%	968.771	3,5%	46,1%
Sevilla	33.052	31,3%	7,0%	82.216	17,7%	3,9%
<b>Andalucía</b>	<b>469.713</b>	<b>10,5%</b>	<b>100,0%</b>	<b>2.099.458</b>	<b>6,8%</b>	<b>100,0%</b>

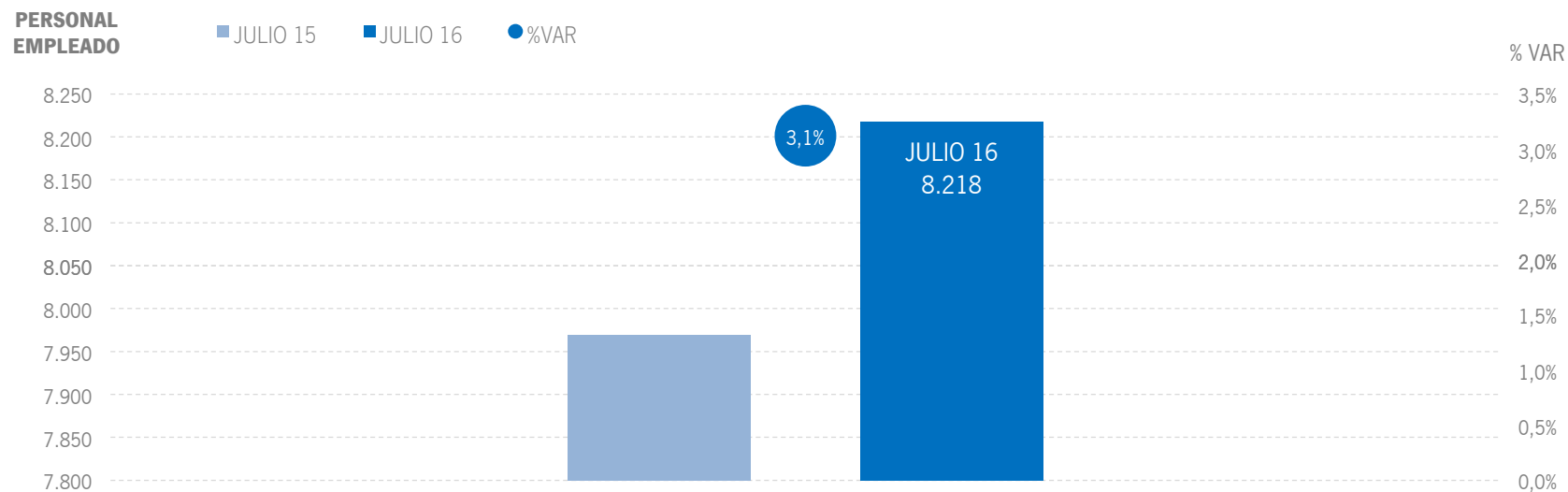
Fuente: Encuestas de Ocupación. INE



Fuente: Encuestas de Ocupación. INE

## ALOJAMIENTO EXTRAHOTELERO | EMPLEO

Los alojamientos extrahoteleros de Andalucía han empleado a 8,2 mil personas como media en el mes de julio, lo que supone un aumento del +3,1% respecto al mismo mes del año anterior.



Fuente: Encuestas de Ocupación. INE



# \* | ANEXO TABLAS



	DATOS MENSUALES			DATOS ACUMULADOS			ANDALUCÍA	
	JULIO 16	% VAR	DIF	ENE-JUL 16	% VAR	DIF	ÚLTIMOS DOCE MESES	
							% VAR	DIF
<b>ALOJAMIENTO HOTELERO</b>								
Viajeros	1.911.312	7,6%	134.951	10.268.685	8,9%	837.720	8,0%	1.303.903
Pernoctaciones	6.609.589	7,2%	442.311	29.263.729	10,1%	2.683.514	8,2%	3.812.828
Personal empleado	43.403	6,8%	2.778	32.428	8,0%	2.396	6,7%	2.012
<b>APARTAMENTOS TURÍSTICOS</b>								
Viajeros	252.534	10,7%	24.467	1.162.726	14,1%	143.944	14,8%	253.416
Pernoctaciones	1.309.076	5,7%	70.548	5.238.972	9,6%	459.189	11,4%	945.088
Personal empleado	4.675	4,1%	185	3.968	3,9%	149	4,5%	172
<b>CAMPINGS TURÍSTICOS</b>								
Viajeros	189.640	9,7%	16.694	533.188	7,2%	35.800	6,5%	57.566
Pernoctaciones	679.049	8,6%	54.028	2.142.804	5,4%	109.450	6,3%	232.744
Personal empleado	1.336	3,0%	39	870	4,8%	40	4,8%	40
<b>ALOJAMIENTO TURISMO RURAL</b>								
Viajeros	27.539	15,3%	3.654	138.615	25,8%	28.426	22,3%	46.953
Pernoctaciones	111.333	9,7%	9.878	457.229	24,9%	91.151	17,7%	129.782
Personal empleado	2.207	1,1%	25	2.146	2,9%	61	-0,7%	-16
<b>ALOJAMIENTO EXTRAHOTELERO</b>								
Viajeros	469.713	10,5%	44.815	1.834.529	12,8%	208.170	12,7%	357.935
Pernoctaciones	2.099.458	6,8%	134.454	7.839.005	9,2%	659.790	10,3%	1.307.614
Personal empleado	8.218	3,1%	249	6.984	3,7%	250	2,9%	197
<b>ALOJAMIENTO REGLADO</b>								
Viajeros	2.381.025	8,2%	179.766	12.103.214	9,5%	1.045.890	8,7%	1.661.838
Pernoctaciones	8.709.047	7,1%	576.765	37.102.734	9,9%	3.343.304	8,6%	5.120.442
Personal empleado	51.621	6,2%	3.027	39.412	7,2%	2.646	6,0%	2.208

Fuente: Encuestas de Ocupación. INE

	DATOS MENSUALES			DATOS ACUMULADOS			CCAA TURÍSTICAS	
	JULIO 16	% VAR	DIF	ENE-JUL 16	% VAR	DIF	ÚLTIMOS DOCE MESES	
							% VAR	DIF
<b>ESPAÑA</b>								
Viajeros	15.193.622	10,2%	1.410.305	68.760.400	8,8%	5.533.368	7,7%	8.517.775
Pernoctaciones	62.219.282	7,4%	4.293.229	249.256.479	9,1%	20.849.215	7,4%	30.310.061
Personal empeado	329.567	5,1%	16.056	250.216	5,3%	12.546	4,5%	10.721
<b>ANDALUCÍA</b>								
Viajeros	2.381.025	8,2%	179.766	12.103.214	9,5%	1.045.890	8,7%	1.661.838
Pernoctaciones	8.709.047	7,1%	576.765	37.102.734	9,9%	3.343.304	8,6%	5.120.442
Personal empeado	51.621	6,2%	3.027	39.412	7,2%	2.646	6,0%	2.208
<b>BALEARES</b>								
Viajeros	2.048.004	8,3%	157.511	6.375.093	10,5%	604.031	7,0%	715.730
Pernoctaciones	12.768.537	2,6%	328.650	37.533.599	8,2%	2.854.947	6,4%	4.111.992
Personal empeado	64.874	4,5%	2.801	32.424	7,2%	2.176	7,5%	2.309
<b>CANARIAS</b>								
Viajeros	1.266.438	13,0%	145.912	7.647.779	11,5%	789.596	7,7%	927.578
Pernoctaciones	9.704.735	12,9%	1.105.492	58.191.882	11,2%	5.846.818	7,4%	6.891.861
Personal empeado	56.014	8,5%	4.368	54.088	6,8%	3.466	5,1%	2.594
<b>CATALUÑA</b>								
Viajeros	3.288.471	12,7%	371.197	13.469.090	9,2%	1.132.315	7,4%	1.583.417
Pernoctaciones	13.389.571	4,6%	586.520	43.019.464	7,3%	2.921.724	5,7%	4.215.109
Personal empeado	54.528	4,8%	2.492	37.610	3,4%	1.249	4,0%	1.459
<b>COMUNIDAD VALENCIANA</b>								
Viajeros	1.379.224	12,3%	150.944	6.079.888	7,8%	437.382	7,6%	739.509
Pernoctaciones	6.491.902	10,2%	598.990	25.858.205	9,4%	2.223.150	8,1%	3.382.420
Personal empeado	24.826	6,8%	1.573	19.535	5,4%	1.002	3,6%	679
<b>COMUNIDAD DE MADRID</b>								
Viajeros	1.062.785	2,8%	28.965	7.109.280	5,1%	341.797	6,6%	759.518
Pernoctaciones	2.216.702	4,3%	90.466	14.439.282	5,5%	749.918	7,5%	1.742.518
Personal empeado	14.876	3,6%	523	14.835	3,1%	444	2,0%	281

Fuente: Encuestas de Ocupación. INE

\* Por razones de representatividad y/o secreto estadístico, el INE no publica determinados datos mensuales en la tipología de acampamentos, por lo que no se incluyen en los resultados acumulados  
Baleares (ene13, feb13, mar13, abr13, oct13, nov13, dic13, ene14, feb14, mar14, oct14, nov14, dic14, ene15, feb15, mar15, oct15, nov15, dic15, ene16, feb16, mar16, abr16),  
Canarias (mar13, abr13, oct13, mar14, oct14, ene15, mar15, oct15, mar16, abr16). Jaén (ene13, feb13). Sevilla (ene13, feb13, feb14)



	ANDALUCÍA								
	DATOS MENSUALES			DATOS ACUMULADOS			ÚLTIMOS DOCE MESES		
	JULIO 16	% VAR	DIF	ENE-JUL 16	% VAR	DIF	% VAR	DIF	
<b>Viajeros alojados</b>									
Españoles	1.401.716	3,7%	50.302	6.584.910	6,2%	383.271	5,4%	582.760	
Extranjeros	979.308	15,2%	129.463	5.518.305	13,6%	662.623	13,1%	1.079.087	
<b>Total</b>	<b>2.381.025</b>	<b>8,2%</b>	<b>179.766</b>	<b>12.103.214</b>	<b>9,5%</b>	<b>1.045.890</b>	<b>8,7%</b>	<b>1.661.838</b>	
<b>Pernoctaciones</b>									
Españoles	4.642.882	1,8%	82.139	16.864.206	5,1%	813.524	3,8%	1.087.428	
Extranjeros	4.066.166	13,8%	494.627	20.238.528	14,3%	2.529.780	13,2%	4.033.013	
<b>Total</b>	<b>8.709.047</b>	<b>7,1%</b>	<b>576.765</b>	<b>37.102.734</b>	<b>9,9%</b>	<b>3.343.304</b>	<b>8,6%</b>	<b>5.120.442</b>	
<b>Estancia Media</b>									
Españoles	3,31	-	-0,06	2,56	-	-0,03	-	-0,04	
Extranjeros	4,15	-	-0,05	3,67	-	0,02	-	0,01	
<b>Total</b>	<b>3,66</b>	<b>-</b>	<b>-0,04</b>	<b>3,07</b>	<b>-</b>	<b>0,01</b>	<b>-</b>	<b>0,00</b>	
<b>Cuota s/ total nacional</b>									
Españoles	20,0%	-	-1,13	19,4%	-	-0,22	-	-0,94	
Extranjeros	10,4%	-	0,60	12,5%	-	0,39	-	0,54	
<b>Total</b>	<b>14,0%</b>	<b>-</b>	<b>-0,04</b>	<b>14,9%</b>	<b>-</b>	<b>0,10</b>	<b>-</b>	<b>-0,06</b>	
<b>Empleo</b>	<b>51.621</b>	<b>6,2%</b>	<b>3.027</b>	<b>39.412</b>	<b>7,2%</b>	<b>2.646</b>	<b>6,0%</b>	<b>2.208</b>	

Fuente: Encuestas de Ocupación. INE

	ALMERÍA								
	DATOS MENSUALES			DATOS ACUMULADOS			ÚLTIMOS DOCE MESES		
	JULIO 16	% VAR	DIF	ENE-JUL 16	% VAR	DIF	% VAR	DIF	
<b>Viajeros alojados</b>									
Españoles	215.622	3,9%	8.155	730.757	8,3%	55.883	8,1%	95.002	
Extranjeros	53.792	24,8%	10.684	208.179	27,4%	44.785	17,1%	50.151	
<b>Total</b>	<b>269.414</b>	<b>7,5%</b>	<b>18.839</b>	<b>938.936</b>	<b>12,0%</b>	<b>100.670</b>	<b>9,9%</b>	<b>145.156</b>	
<b>Pernoctaciones</b>									
Españoles	943.743	2,1%	19.564	2.726.458	12,1%	293.341	9,2%	400.830	
Extranjeros	298.396	19,4%	48.380	1.143.687	25,4%	231.428	14,9%	248.671	
<b>Total</b>	<b>1.242.139</b>	<b>5,8%</b>	<b>67.944</b>	<b>3.870.145</b>	<b>15,7%</b>	<b>524.773</b>	<b>10,8%</b>	<b>649.503</b>	
<b>Estancia Media</b>									
Españoles	4,38	-	-0,08	3,73	-	0,13	-	0,04	
Extranjeros	5,55	-	-0,25	5,49	-	-0,09	-	-0,11	
<b>Total</b>	<b>4,61</b>	<b>-</b>	<b>-0,08</b>	<b>4,12</b>	<b>-</b>	<b>0,13</b>	<b>-</b>	<b>0,03</b>	
<b>Cuota s/ total Andalucía</b>									
Españoles	20,3%	-	0,06	16,2%	-	1,01	-	-0,10	
Extranjeros	7,3%	-	0,34	5,7%	-	0,50	-	0,82	
<b>Total</b>	<b>14,3%</b>	<b>-</b>	<b>-0,18</b>	<b>10,4%</b>	<b>-</b>	<b>0,52</b>	<b>-</b>	<b>-0,05</b>	
<b>Empleo</b>	<b>5.912</b>	<b>7,7%</b>	<b>421</b>	<b>3.501</b>	<b>12,6%</b>	<b>391</b>	<b>10,3%</b>	<b>319</b>	

Fuente: Encuestas de Ocupación. INE

	CÁDIZ								
	DATOS MENSUALES			DATOS ACUMULADOS			ÚLTIMOS DOCE MESES		
	JULIO 16	% VAR	DIF	ENE-JUL 16	% VAR	DIF	% VAR	DIF	
<b>Viajeros alojados</b>									
Españoles	314.345	4,9%	14.544	1.111.701	6,0%	62.502	5,8%	105.318	
Extranjeros	109.365	25,0%	21.865	551.310	15,8%	75.114	12,9%	106.238	
<b>Total</b>	<b>423.710</b>	<b>9,4%</b>	<b>36.409</b>	<b>1.663.011</b>	<b>9,0%</b>	<b>137.616</b>	<b>8,0%</b>	<b>211.559</b>	
<b>Pernoctaciones</b>									
Españoles	1.092.391	8,4%	84.287	2.825.556	6,8%	179.739	6,4%	314.429	
Extranjeros	427.040	22,1%	77.225	2.047.141	16,3%	287.088	10,5%	334.705	
<b>Total</b>	<b>1.519.432</b>	<b>11,9%</b>	<b>161.512</b>	<b>4.872.700</b>	<b>10,6%</b>	<b>466.831</b>	<b>8,0%</b>	<b>649.140</b>	
<b>Estancia Media</b>									
Españoles	3,48	-	0,11	2,54	-	0,02	-	0,01	
Extranjeros	3,90	-	-0,09	3,71	-	0,02	-	-0,08	
<b>Total</b>	<b>3,59</b>	<b>-</b>	<b>0,08</b>	<b>2,93</b>	<b>-</b>	<b>0,04</b>	<b>-</b>	<b>0,00</b>	
<b>Cuota s/ total Andalucía</b>									
Españoles	23,5%	-	1,42	16,8%	-	0,27	-	1,29	
Extranjeros	10,5%	-	0,71	10,1%	-	0,18	-	0,62	
<b>Total</b>	<b>17,4%</b>	<b>-</b>	<b>0,75</b>	<b>13,1%</b>	<b>-</b>	<b>0,08</b>	<b>-</b>	<b>0,59</b>	
<b>Empleo</b>	<b>8.742</b>	<b>7,0%</b>	<b>573</b>	<b>5.652</b>	<b>7,5%</b>	<b>394</b>	<b>5,7%</b>	<b>309</b>	

Fuente: Encuestas de Ocupación. INE

\* Por razones de representatividad y/o secreto estadístico, el INE no publica determinados datos mensuales en la tipología de acampamentos, por lo que no se incluyen en los resultados acumulados Baleares (ene13, feb13, mar13, abr13, oct13, nov13, dic13, ene14, feb14, mar14, oct14, nov14, dic14, ene15, feb15, mar15, oct15, nov15, dic15, ene16, feb16, mar16, abr16), Canarias (mar13, abr13, oct13, mar14, oct14, ene15, mar15, oct15, mar16, abr16), Jaén (ene13, feb13), Sevilla (ene13, feb13, feb14)



	CÓRDOBA								
	DATOS MENSUALES			DATOS ACUMULADOS			ÚLTIMOS DOCE MESES		
	JULIO 16	% VAR	DIF	ENE-JUL 16	% VAR	DIF	% VAR	DIF	
<b>Viajeros alojados</b>									
Españoles	56.174	16,6%	8.004	439.205	8,9%	35.826	7,1%	49.536	
Extranjeros	41.904	-5,9%	-2.640	305.698	4,1%	11.999	4,9%	24.699	
<b>Total</b>	<b>98.078</b>	<b>5,8%</b>	<b>5.365</b>	<b>744.902</b>	<b>6,9%</b>	<b>47.822</b>	<b>6,1%</b>	<b>74.229</b>	
<b>Pernoctaciones</b>									
Españoles	100.886	17,1%	14.728	771.578	10,7%	74.876	9,7%	117.144	
Extranjeros	75.197	-3,6%	-2.802	496.682	5,1%	24.086	6,6%	53.295	
<b>Total</b>	<b>176.083</b>	<b>7,3%</b>	<b>11.926</b>	<b>1.268.259</b>	<b>8,5%</b>	<b>98.961</b>	<b>8,5%</b>	<b>170.435</b>	
<b>Estancia Media</b>									
Españoles	1,80	-	0,01	1,76	-	0,03	-	0,04	
Extranjeros	1,79	-	0,04	1,62	-	0,02	-	0,03	
<b>Total</b>	<b>1,80</b>	<b>-</b>	<b>0,02</b>	<b>1,70</b>	<b>-</b>	<b>0,03</b>	<b>-</b>	<b>0,04</b>	
<b>Cuota s/ total Andalucía</b>									
Españoles	2,2%	-	0,28	4,6%	-	0,23	-	0,28	
Extranjeros	1,8%	-	-0,33	2,5%	-	-0,21	-	-0,39	
<b>Total</b>	<b>2,0%</b>	<b>-</b>	<b>0,00</b>	<b>3,4%</b>	<b>-</b>	<b>-0,05</b>	<b>-</b>	<b>-0,07</b>	
<b>Empleo</b>	<b>1.661</b>	<b>2,8%</b>	<b>46</b>	<b>1.708</b>	<b>5,1%</b>	<b>83</b>	<b>3,1%</b>	<b>51</b>	

Fuente: Encuestas de Ocupación. INE

	GRANADA								
	DATOS MENSUALES			DATOS ACUMULADOS			ÚLTIMOS DOCE MESES		
	JULIO 16	% VAR	DIF	ENE-JUL 16	% VAR	DIF	% VAR	DIF	
<b>Viajeros alojados</b>									
Españoles	152.840	11,5%	15.734	981.673	5,6%	52.286	3,8%	61.046	
Extranjeros	134.271	10,5%	12.793	833.156	8,7%	66.920	10,5%	135.411	
<b>Total</b>	<b>287.110</b>	<b>11,0%</b>	<b>28.527</b>	<b>1.814.829</b>	<b>7,0%</b>	<b>119.208</b>	<b>6,8%</b>	<b>196.459</b>	
<b>Pernoctaciones</b>									
Españoles	392.497	5,4%	20.120	2.097.126	2,7%	55.507	1,5%	54.243	
Extranjeros	293.570	8,1%	22.027	1.757.150	4,1%	69.788	7,7%	214.054	
<b>Total</b>	<b>686.067</b>	<b>6,5%</b>	<b>42.146</b>	<b>3.854.277</b>	<b>3,4%</b>	<b>125.295</b>	<b>4,2%</b>	<b>268.301</b>	
<b>Estancia Media</b>									
Españoles	2,57	-	-0,15	2,14	-	-0,06	-	-0,05	
Extranjeros	2,19	-	-0,05	2,11	-	-0,09	-	-0,06	
<b>Total</b>	<b>2,39</b>	<b>-</b>	<b>-0,10</b>	<b>2,12</b>	<b>-</b>	<b>-0,08</b>	<b>-</b>	<b>-0,05</b>	
<b>Cuota s/ total Andalucía</b>									
Españoles	8,5%	-	0,29	12,4%	-	-0,28	-	0,04	
Extranjeros	7,2%	-	-0,38	8,7%	-	-0,85	-	-0,53	
<b>Total</b>	<b>7,9%</b>	<b>-</b>	<b>-0,04</b>	<b>10,4%</b>	<b>-</b>	<b>-0,66</b>	<b>-</b>	<b>-0,30</b>	
<b>Empleo</b>	<b>4.475</b>	<b>1,8%</b>	<b>80</b>	<b>4.029</b>	<b>0,4%</b>	<b>17</b>	<b>3,0%</b>	<b>117</b>	

Fuente: Encuestas de Ocupación. INE

	HUELVA								
	DATOS MENSUALES			DATOS ACUMULADOS			ÚLTIMOS DOCE MESES		
	JULIO 16	% VAR	DIF	ENE-JUL 16	% VAR	DIF	% VAR	DIF	
<b>Viajeros alojados</b>									
Españoles	174.451	3,2%	5.366	574.377	2,3%	12.967	0,1%	921	
Extranjeros	31.553	31,4%	7.548	138.573	22,4%	25.400	23,8%	46.186	
<b>Total</b>	<b>206.004</b>	<b>6,7%</b>	<b>12.914</b>	<b>712.949</b>	<b>5,7%</b>	<b>38.368</b>	<b>4,0%</b>	<b>47.111</b>	
<b>Pernoctaciones</b>									
Españoles	712.756	-0,4%	-2.684	1.952.181	-0,6%	-12.342	-2,4%	-84.679	
Extranjeros	198.220	40,8%	57.443	753.499	40,4%	216.874	32,2%	313.347	
<b>Total</b>	<b>910.975</b>	<b>6,4%</b>	<b>54.758</b>	<b>2.705.679</b>	<b>8,2%</b>	<b>204.531</b>	<b>5,1%</b>	<b>228.667</b>	
<b>Estancia Media</b>									
Españoles	4,09	-	-0,15	3,40	-	-0,10	-	-0,09	
Extranjeros	6,28	-	0,42	5,44	-	0,70	-	0,34	
<b>Total</b>	<b>4,42</b>	<b>-</b>	<b>-0,01</b>	<b>3,80</b>	<b>-</b>	<b>0,09</b>	<b>-</b>	<b>0,04</b>	
<b>Cuota s/ total Andalucía</b>									
Españoles	15,4%	-	-0,34	11,6%	-	-0,66	-	-0,26	
Extranjeros	4,9%	-	0,93	3,7%	-	0,69	-	1,04	
<b>Total</b>	<b>10,5%</b>	<b>-</b>	<b>-0,07</b>	<b>7,3%</b>	<b>-</b>	<b>-0,12</b>	<b>-</b>	<b>0,04</b>	
<b>Empleo</b>	<b>5.019</b>	<b>4,5%</b>	<b>215</b>	<b>2.935</b>	<b>11,7%</b>	<b>308</b>	<b>6,8%</b>	<b>182</b>	

Fuente: Encuestas de Ocupación. INE

\* Por razones de representatividad y/o secreto estadístico, el INE no publica determinados datos mensuales en la tipología de acampamentos, por lo que no se incluyen en los resultados acumulados Baleares (ene13, feb13, mar13, abr13, oct13, nov13, dic13, ene14, feb14, mar14, oct14, nov14, dic14, ene15, feb15, mar15, oct15, nov15, dic.15, ene16, feb16, mar16, abr16), Canarias (mar13, abr13, oct13, mar14, oct14, ene15, mar15, oct15, mar16, abr16), Jaén (ene13, feb13), Sevilla (ene13, feb13, feb14)



	DATOS MENSUALES			DATOS ACUMULADOS			JAÉN	
	JULIO 16	% VAR	DIF	ENE-JUL 16	% VAR	DIF	ÚLTIMOS DOCE MESES	
							% VAR	DIF
<b>Viajeros alojados</b>								
Españoles	52.808	13,5%	6.277	307.732	9,6%	26.892	10,1%	50.670
Extranjeros	8.098	19,2%	1.305	50.912	13,0%	5.864	17,3%	13.306
<b>Total</b>	<b>60.907</b>	<b>14,2%</b>	<b>7.584</b>	<b>358.647</b>	<b>10,1%</b>	<b>32.759</b>	<b>11,1%</b>	<b>63.976</b>
<b>Pernoctaciones</b>								
Españoles	122.982	20,7%	21.127	594.602	9,8%	52.953	9,3%	92.344
Extranjeros	14.921	47,0%	4.770	83.018	19,4%	13.507	19,4%	23.084
<b>Total</b>	<b>137.903</b>	<b>23,1%</b>	<b>25.898</b>	<b>677.621</b>	<b>10,9%</b>	<b>66.460</b>	<b>10,3%</b>	<b>115.428</b>
<b>Estancia Media</b>								
Españoles	2,33	-	0,14	1,93	-	0,00	-	-0,02
Extranjeros	1,84	-	0,35	1,63	-	0,09	-	0,03
<b>Total</b>	<b>2,26</b>	<b>-</b>	<b>0,16</b>	<b>1,89</b>	<b>-</b>	<b>0,01</b>	<b>-</b>	<b>-0,01</b>
<b>Cuota s/ total Andalucía</b>								
Españoles	2,6%	-	0,42	3,5%	-	0,15	-	0,33
Extranjeros	0,4%	-	0,08	0,4%	-	0,02	-	0,04
<b>Total</b>	<b>1,6%</b>	<b>-</b>	<b>0,21</b>	<b>1,8%</b>	<b>-</b>	<b>0,02</b>	<b>-</b>	<b>0,11</b>
<b>Empleo</b>	<b>1.556</b>	<b>7,4%</b>	<b>107</b>	<b>1.392</b>	<b>4,9%</b>	<b>65</b>	<b>5,1%</b>	<b>68</b>

Fuente: Encuestas de Ocupación. INE

	DATOS MENSUALES			DATOS ACUMULADOS			MÁLAGA	
	JULIO 16	% VAR	DIF	ENE-JUL 16	% VAR	DIF	ÚLTIMOS DOCE MESES	
							% VAR	DIF
<b>Viajeros alojados</b>								
Españoles	307.293	-7,5%	-25.010	1.403.915	-0,2%	-2.678	-0,1%	-2.176
Extranjeros	450.396	15,6%	60.846	2.397.073	15,1%	314.331	13,8%	486.000
<b>Total</b>	<b>757.690</b>	<b>5,0%</b>	<b>35.837</b>	<b>3.800.987</b>	<b>8,9%</b>	<b>311.653</b>	<b>8,0%</b>	<b>483.823</b>
<b>Pernoctaciones</b>								
Españoles	1.033.870	-9,2%	-104.468	3.996.549	-2,5%	-103.280	-3,5%	-263.319
Extranjeros	2.442.578	11,5%	251.838	11.798.195	13,9%	1.442.305	13,4%	2.365.201
<b>Total</b>	<b>3.476.448</b>	<b>4,4%</b>	<b>147.370</b>	<b>15.794.743</b>	<b>9,3%</b>	<b>1.339.023</b>	<b>8,3%</b>	<b>2.101.878</b>
<b>Estancia Media</b>								
Españoles	3,36	-	-0,06	2,85	-	-0,07	-	-0,10
Extranjeros	5,42	-	-0,20	4,92	-	-0,05	-	-0,02
<b>Total</b>	<b>4,59</b>	<b>-</b>	<b>-0,02</b>	<b>4,16</b>	<b>-</b>	<b>0,01</b>	<b>-</b>	<b>0,01</b>
<b>Cuota s/ total Andalucía</b>								
Españoles	22,3%	-	-2,69	23,7%	-	-1,84	-	-2,31
Extranjeros	60,1%	-	-1,27	58,3%	-	-0,18	-	-1,31
<b>Total</b>	<b>39,9%</b>	<b>-</b>	<b>-1,02</b>	<b>42,6%</b>	<b>-</b>	<b>-0,25</b>	<b>-</b>	<b>-0,62</b>
<b>Empleo</b>	<b>19.855</b>	<b>8,8%</b>	<b>1.602</b>	<b>15.531</b>	<b>8,4%</b>	<b>1.207</b>	<b>6,2%</b>	<b>898</b>

Fuente: Encuestas de Ocupación. INE

	DATOS MENSUALES			DATOS ACUMULADOS			SEVILLA	
	JULIO 16	% VAR	DIF	ENE-JUL 16	% VAR	DIF	ÚLTIMOS DOCE MESES	
							% VAR	DIF
<b>Viajeros alojados</b>								
Españoles	128.182	15,5%	17.229	1.035.549	15,6%	139.590	14,7%	222.433
Extranjeros	149.930	12,8%	17.062	1.033.397	12,9%	118.197	14,1%	217.094
<b>Total</b>	<b>278.112</b>	<b>14,1%</b>	<b>34.290</b>	<b>2.068.946</b>	<b>14,2%</b>	<b>257.787</b>	<b>14,4%</b>	<b>439.527</b>
<b>Pernoctaciones</b>								
Españoles	243.757	13,8%	29.466	1.900.153	16,8%	272.736	16,5%	456.443
Extranjeros	316.240	12,7%	35.740	2.159.152	12,8%	244.690	14,9%	480.644
<b>Total</b>	<b>559.996</b>	<b>13,2%</b>	<b>65.205</b>	<b>4.059.305</b>	<b>14,6%</b>	<b>517.426</b>	<b>15,7%</b>	<b>937.087</b>
<b>Estancia Media</b>								
Españoles	1,90	-	-0,03	1,83	-	0,02	-	0,03
Extranjeros	2,11	-	0,00	2,09	-	0,00	-	0,02
<b>Total</b>	<b>2,01</b>	<b>-</b>	<b>-0,02</b>	<b>1,96</b>	<b>-</b>	<b>0,01</b>	<b>-</b>	<b>0,02</b>
<b>Cuota s/ total Andalucía</b>								
Españoles	5,3%	-	0,55	11,3%	-	1,13	-	0,74
Extranjeros	7,8%	-	-0,08	10,7%	-	-0,14	-	-0,29
<b>Total</b>	<b>6,4%</b>	<b>-</b>	<b>0,35</b>	<b>10,9%</b>	<b>-</b>	<b>0,45</b>	<b>-</b>	<b>0,29</b>
<b>Empleo</b>	<b>4.400</b>	<b>-0,4%</b>	<b>-16</b>	<b>4.662</b>	<b>4,0%</b>	<b>179</b>	<b>6,0%</b>	<b>264</b>

Fuente: Encuestas de Ocupación. INE

\* Por razones de representatividad y/o secreto estadístico, el INE no publica determinados datos mensuales en la tipología de acampamentos, por lo que no se incluyen en los resultados acumulados Baleares (ene13, feb13, mar13, abr13, oct13, nov13, dic13, ene14, feb14, mar14, oct14, nov14, dic14, ene15, feb15, mar15, oct15, nov15, dic15, ene16, feb16, mar16, abr16), Canarias (mar13, abr13, oct13, mar14, oct14, ene15, mar15, oct15, mar16, abr16), Jaén (ene13, feb13), Sevilla (ene13, feb13, feb14)



	ANDALUCÍA								
	DATOS MENSUALES			DATOS ACUMULADOS			ÚLTIMOS DOCE MESES		
	JULIO 16	% VAR	DIF	ENE-JUL 16	% VAR	DIF	% VAR	DIF	
<b>ALOJAMIENTO HOTELERO</b>									
Viajeros	1.911.312	7,6%	134.951	10.268.685	8,9%	837.720	8,0%	1.303.903	
Pernoctaciones	6.609.589	7,2%	442.311	29.263.729	10,1%	2.683.514	8,2%	3.812.828	
Personal empleado	43.403	6,8%	2.778	32.428	8,0%	2.396	6,7%	2.012	
<b>APARTAMENTOS TURÍSTICOS</b>									
Viajeros	252.534	10,7%	24.467	1.162.726	14,1%	143.944	14,8%	253.416	
Pernoctaciones	1.309.076	5,7%	70.548	5.238.972	9,6%	459.189	11,4%	945.088	
Personal empleado	4.675	4,1%	185	3.968	3,9%	149	4,5%	172	
<b>CAMPINGS TURÍSTICOS</b>									
Viajeros	189.640	9,7%	16.694	533.188	7,2%	35.800	6,5%	57.566	
Pernoctaciones	679.049	8,6%	54.028	2.142.804	5,4%	109.450	6,3%	232.744	
Personal empleado	1.336	3,0%	39	870	4,8%	40	4,8%	40	
<b>ALOJAMIENTO TURISMO RURAL</b>									
Viajeros	27.539	15,3%	3.654	138.615	25,8%	28.426	22,3%	46.953	
Pernoctaciones	111.333	9,7%	9.878	457.229	24,9%	91.151	17,7%	129.782	
Personal empleado	2.207	1,1%	25	2.146	2,9%	61	-0,7%	-16	
<b>ALOJAMIENTO EXTRAHOTELERO</b>									
Viajeros	469.713	10,5%	44.815	1.834.529	12,8%	208.170	12,7%	357.935	
Pernoctaciones	2.099.458	6,8%	134.454	7.839.005	9,2%	659.790	10,3%	1.307.614	
Personal empleado	8.218	3,1%	249	6.984	3,7%	250	2,9%	197	
<b>ALOJAMIENTO REGLADO</b>									
Viajeros	2.381.025	8,2%	179.766	12.103.214	9,5%	1.045.890	8,7%	1.661.838	
Pernoctaciones	8.709.047	7,1%	576.765	37.102.734	9,9%	3.343.304	8,6%	5.120.442	
Personal empleado	51.621	6,2%	3.027	39.412	7,2%	2.646	6,0%	2.208	

Fuente: Encuestas de Ocupación. INE

	CCAA TURÍSTICAS								
	DATOS MENSUALES			DATOS ACUMULADOS			ÚLTIMOS DOCE MESES		
	JULIO 16	% VAR	DIF	ENE-JUL 16	% VAR	DIF	% VAR	DIF	
<b>ESPAÑA</b>									
Viajeros	11.563.871	8,9%	947.209	56.289.185	7,9%	4.099.432	7,1%	6.423.818	
Pernoctaciones	42.777.182	7,3%	2.927.118	184.561.512	8,9%	15.037.942	7,1%	21.501.297	
Personal empeado	259.132	5,4%	13.259	195.296	5,3%	9.875	4,5%	8.461	
<b>ANDALUCÍA</b>									
Viajeros	1.911.312	7,6%	134.951	10.268.685	8,9%	837.720	8,0%	1.303.903	
Pernoctaciones	6.609.589	7,2%	442.311	29.263.729	10,1%	2.683.514	8,2%	3.812.828	
Personal empeado	43.403	6,8%	2.778	32.428	8,0%	2.396	6,7%	2.012	
<b>BALEARES</b>									
Viajeros	1.679.770	7,3%	114.168	5.399.111	9,5%	470.070	6,9%	596.796	
Pernoctaciones	10.465.482	3,5%	349.473	31.742.362	8,9%	2.582.582	7,1%	3.792.983	
Personal empeado	55.477	5,4%	2.841	27.702	8,1%	2.068	8,3%	2.182	
<b>CANARIAS</b>									
Viajeros	868.969	10,6%	83.107	5.382.424	10,6%	515.588	7,4%	632.180	
Pernoctaciones	6.600.098	10,7%	637.928	39.614.494	10,8%	3.870.579	7,5%	4.705.501	
Personal empeado	44.450	9,0%	3.660	42.519	7,3%	2.883	5,3%	2.119	
<b>CATALUÑA</b>									
Viajeros	2.409.356	13,3%	282.794	10.907.998	9,0%	903.450	7,4%	1.274.978	
Pernoctaciones	8.117.336	7,1%	540.050	30.867.475	8,1%	2.312.261	6,0%	3.096.031	
Personal empeado	42.930	4,9%	2.003	30.570	2,7%	809	3,3%	980	
<b>COMUNIDAD VALENCIANA</b>									
Viajeros	971.853	9,8%	87.044	4.688.261	5,7%	251.578	5,5%	418.701	
Pernoctaciones	3.657.041	9,9%	328.147	16.049.763	8,0%	1.193.976	6,2%	1.623.626	
Personal empeado	18.483	5,9%	1.033	14.315	3,6%	498	2,4%	331	
<b>COMUNIDAD DE MADRID</b>									
Viajeros	978.128	2,7%	25.464	6.638.984	4,2%	266.792	5,8%	625.536	
Pernoctaciones	1.902.188	4,5%	81.451	12.838.128	4,0%	499.263	6,1%	1.268.080	
Personal empeado	13.499	3,1%	404	13.531	2,0%	268	1,2%	153	

Fuente: Encuestas de Ocupación. INE



	ANDALUCÍA								
	DATOS MENSUALES			DATOS ACUMULADOS			ÚLTIMOS DOCE MESES		
	JULIO 16	% VAR	DIF	ENE-JUL 16	% VAR	DIF	% VAR	DIF	
<b>Viajeros alojados</b>									
Españoles	1.095.650	2,6%	27.802	5.624.024	5,9%	311.676	4,8%	438.005	
Extranjeros	815.662	15,1%	107.149	4.644.662	12,8%	526.046	12,3%	865.902	
<b>Total</b>	<b>1.911.312</b>	<b>7,6%</b>	<b>134.951</b>	<b>10.268.685</b>	<b>8,9%</b>	<b>837.720</b>	<b>8,0%</b>	<b>1.303.903</b>	
<b>Pernoctaciones</b>									
Españoles	3.456.017	0,4%	12.370	13.848.959	5,1%	666.587	3,0%	702.662	
Extranjeros	3.153.572	15,8%	429.941	15.414.771	15,1%	2.016.927	13,4%	3.110.166	
<b>Total</b>	<b>6.609.589</b>	<b>7,2%</b>	<b>442.311</b>	<b>29.263.729</b>	<b>10,1%</b>	<b>2.683.514</b>	<b>8,2%</b>	<b>3.812.828</b>	
<b>Estancia Media</b>									
Españoles	3,15	-	-0,07	2,46	-	-0,02	-	-0,04	
Extranjeros	3,87	-	0,02	3,32	-	0,07	-	0,03	
<b>Total</b>	<b>3,46</b>	<b>-</b>	<b>-0,01</b>	<b>2,85</b>	<b>-</b>	<b>0,03</b>	<b>-</b>	<b>0,00</b>	
<b>Cuota s/ total nacional</b>									
Españoles	23,6%	-	-1,26	21,5%	-	0,03	-	-1,01	
Extranjeros	11,2%	-	0,73	12,8%	-	0,44	-	0,58	
<b>Total</b>	<b>15,5%</b>	<b>-</b>	<b>-0,03</b>	<b>15,9%</b>	<b>-</b>	<b>0,18</b>	<b>-</b>	<b>-0,10</b>	
<b>Empleo</b>	<b>43.403</b>	<b>6,8%</b>	<b>2.778</b>	<b>32.428</b>	<b>8,0%</b>	<b>2.396</b>	<b>6,7%</b>	<b>2.012</b>	

Fuente: Encuestas de Ocupación. INE

	ALMERÍA								
	DATOS MENSUALES			DATOS ACUMULADOS			ÚLTIMOS DOCE MESES		
	JULIO 16	% VAR	DIF	ENE-JUL 16	% VAR	DIF	% VAR	DIF	
<b>Viajeros alojados</b>									
Españoles	170.361	3,3%	5.494	617.162	8,2%	46.916	7,9%	78.023	
Extranjeros	46.002	27,0%	9.784	171.283	31,4%	40.904	18,1%	42.801	
<b>Total</b>	<b>216.363</b>	<b>7,6%</b>	<b>15.278</b>	<b>788.445</b>	<b>12,5%</b>	<b>87.820</b>	<b>9,9%</b>	<b>120.825</b>	
<b>Pernoctaciones</b>									
Españoles	728.378	1,7%	12.304	2.270.945	14,5%	288.441	10,4%	365.031	
Extranjeros	255.869	20,8%	44.134	863.799	32,1%	209.895	17,1%	209.906	
<b>Total</b>	<b>984.247</b>	<b>6,1%</b>	<b>56.438</b>	<b>3.134.744</b>	<b>18,9%</b>	<b>498.337</b>	<b>12,1%</b>	<b>574.937</b>	
<b>Estancia Media</b>									
Españoles	4,28	-	-0,07	3,68	-	0,20	-	0,08	
Extranjeros	5,56	-	-0,28	5,04	-	0,03	-	-0,04	
<b>Total</b>	<b>4,55</b>	<b>-</b>	<b>-0,06</b>	<b>3,98</b>	<b>-</b>	<b>0,21</b>	<b>-</b>	<b>0,08</b>	
<b>Cuota s/ total Andalucía</b>									
Españoles	21,1%	-	0,28	16,4%	-	1,36	-	0,07	
Extranjeros	8,1%	-	0,34	5,6%	-	0,72	-	0,88	
<b>Total</b>	<b>14,9%</b>	<b>-</b>	<b>-0,15</b>	<b>10,7%</b>	<b>-</b>	<b>0,79</b>	<b>-</b>	<b>0,01</b>	
<b>Empleo</b>	<b>5.238</b>	<b>8,1%</b>	<b>393</b>	<b>3.042</b>	<b>13,4%</b>	<b>360</b>	<b>10,6%</b>	<b>285</b>	

Fuente: Encuestas de Ocupación. INE

	CÁDIZ								
	DATOS MENSUALES			DATOS ACUMULADOS			ÚLTIMOS DOCE MESES		
	JULIO 16	% VAR	DIF	ENE-JUL 16	% VAR	DIF	% VAR	DIF	
<b>Viajeros alojados</b>									
Españoles	233.153	3,8%	8.620	930.654	5,6%	49.701	5,9%	88.882	
Extranjeros	97.035	26,2%	20.170	491.916	17,1%	71.970	13,6%	98.816	
<b>Total</b>	<b>330.188</b>	<b>9,6%</b>	<b>28.790</b>	<b>1.422.570</b>	<b>9,4%</b>	<b>121.670</b>	<b>8,4%</b>	<b>187.699</b>	
<b>Pernoctaciones</b>									
Españoles	785.130	6,5%	47.736	2.255.609	5,4%	116.012	6,3%	245.732	
Extranjeros	378.090	22,5%	69.447	1.803.404	17,1%	263.542	11,4%	317.769	
<b>Total</b>	<b>1.163.221</b>	<b>11,2%</b>	<b>117.183</b>	<b>4.059.016</b>	<b>10,3%</b>	<b>379.557</b>	<b>8,4%</b>	<b>563.506</b>	
<b>Estancia Media</b>									
Españoles	3,37	-	0,08	2,42	-	-0,01	-	0,01	
Extranjeros	3,90	-	-0,12	3,67	-	0,00	-	-0,07	
<b>Total</b>	<b>3,52</b>	<b>-</b>	<b>0,05</b>	<b>2,85</b>	<b>-</b>	<b>0,02</b>	<b>-</b>	<b>0,00</b>	
<b>Cuota s/ total Andalucía</b>									
Españoles	22,7%	-	1,30	16,3%	-	0,06	-	1,08	
Extranjeros	12,0%	-	0,66	11,7%	-	0,21	-	0,67	
<b>Total</b>	<b>17,6%</b>	<b>-</b>	<b>0,64</b>	<b>13,9%</b>	<b>-</b>	<b>0,03</b>	<b>-</b>	<b>0,54</b>	
<b>Empleo</b>	<b>7.889</b>	<b>9,7%</b>	<b>697</b>	<b>5.048</b>	<b>9,6%</b>	<b>443</b>	<b>7,7%</b>	<b>365</b>	

Fuente: Encuestas de Ocupación. INE



	CÓRDOBA								
	DATOS MENSUALES			DATOS ACUMULADOS			ÚLTIMOS DOCE MESES		
	JULIO 16	% VAR	DIF	ENE-JUL 16	% VAR	DIF	% VAR	DIF	
<b>Viajeros alojados</b>									
Españoles	48.239	13,4%	5.718	399.656	7,8%	28.964	5,9%	38.129	
Extranjeros	37.188	-8,1%	-3.264	280.232	2,5%	6.945	4,2%	19.756	
<b>Total</b>	<b>85.427</b>	<b>3,0%</b>	<b>2.454</b>	<b>679.887</b>	<b>5,6%</b>	<b>35.907</b>	<b>5,2%</b>	<b>57.881</b>	
<b>Pernoctaciones</b>									
Españoles	79.651	14,2%	9.913	679.865	9,2%	57.434	8,4%	89.867	
Extranjeros	62.355	-5,9%	-3.940	433.905	2,3%	9.884	5,5%	39.356	
<b>Total</b>	<b>142.006</b>	<b>4,4%</b>	<b>5.974</b>	<b>1.113.769</b>	<b>6,4%</b>	<b>67.318</b>	<b>7,2%</b>	<b>129.220</b>	
<b>Estancia Media</b>									
Españoles	1,65	-	0,01	1,70	-	0,02	-	0,04	
Extranjeros	1,68	-	0,04	1,55	-	0,00	-	0,02	
<b>Total</b>	<b>1,66</b>	<b>-</b>	<b>0,02</b>	<b>1,64</b>	<b>-</b>	<b>0,01</b>	<b>-</b>	<b>0,03</b>	
<b>Cuota s/ total Andalucía</b>									
Españoles	2,3%	-	0,28	4,9%	-	0,19	-	0,33	
Extranjeros	2,0%	-	-0,46	2,8%	-	-0,35	-	-0,54	
<b>Total</b>	<b>2,1%</b>	<b>-</b>	<b>-0,06</b>	<b>3,8%</b>	<b>-</b>	<b>-0,13</b>	<b>-</b>	<b>-0,13</b>	
<b>Empleo</b>	<b>1.274</b>	<b>2,3%</b>	<b>29</b>	<b>1.334</b>	<b>5,6%</b>	<b>71</b>	<b>4,3%</b>	<b>54</b>	

Fuente: Encuestas de Ocupación. INE

	GRANADA								
	DATOS MENSUALES			DATOS ACUMULADOS			ÚLTIMOS DOCE MESES		
	JULIO 16	% VAR	DIF	ENE-JUL 16	% VAR	DIF	% VAR	DIF	
<b>Viajeros alojados</b>									
Españoles	127.550	10,5%	12.091	873.653	5,2%	42.875	2,6%	38.140	
Extranjeros	118.083	8,2%	8.921	738.906	6,8%	46.930	8,4%	97.954	
<b>Total</b>	<b>245.632</b>	<b>9,4%</b>	<b>21.012</b>	<b>1.612.559</b>	<b>5,9%</b>	<b>89.807</b>	<b>5,2%</b>	<b>136.094</b>	
<b>Pernoctaciones</b>									
Españoles	308.386	4,2%	12.353	1.821.716	2,3%	40.877	0,2%	6.342	
Extranjeros	247.460	6,2%	14.354	1.465.348	2,1%	30.011	5,8%	139.249	
<b>Total</b>	<b>555.846</b>	<b>5,0%</b>	<b>26.707</b>	<b>3.287.065</b>	<b>2,2%</b>	<b>70.888</b>	<b>2,6%</b>	<b>145.594</b>	
<b>Estancia Media</b>									
Españoles	2,42	-	-0,15	2,09	-	-0,06	-	-0,05	
Extranjeros	2,10	-	-0,04	1,98	-	-0,09	-	-0,05	
<b>Total</b>	<b>2,26</b>	<b>-</b>	<b>-0,09</b>	<b>2,04</b>	<b>-</b>	<b>-0,07</b>	<b>-</b>	<b>-0,05</b>	
<b>Cuota s/ total Andalucía</b>									
Españoles	8,9%	-	0,33	13,2%	-	-0,36	-	0,16	
Extranjeros	7,8%	-	-0,71	9,5%	-	-1,21	-	-0,79	
<b>Total</b>	<b>8,4%</b>	<b>-</b>	<b>-0,17</b>	<b>11,2%</b>	<b>-</b>	<b>-0,87</b>	<b>-</b>	<b>-0,38</b>	
<b>Empleo</b>	<b>3.714</b>	<b>1,0%</b>	<b>37</b>	<b>3.355</b>	<b>0,4%</b>	<b>12</b>	<b>2,3%</b>	<b>76</b>	

Fuente: Encuestas de Ocupación. INE

	HUELVA								
	DATOS MENSUALES			DATOS ACUMULADOS			ÚLTIMOS DOCE MESES		
	JULIO 16	% VAR	DIF	ENE-JUL 16	% VAR	DIF	% VAR	DIF	
<b>Viajeros alojados</b>									
Españoles	129.592	9,1%	10.758	449.934	6,9%	29.065	1,2%	9.208	
Extranjeros	27.617	32,5%	6.779	116.186	19,6%	19.060	22,5%	37.662	
<b>Total</b>	<b>157.209</b>	<b>12,6%</b>	<b>17.537</b>	<b>566.119</b>	<b>9,3%</b>	<b>48.126</b>	<b>5,1%</b>	<b>46.872</b>	
<b>Pernoctaciones</b>									
Españoles	524.953	2,5%	12.641	1.520.482	2,5%	36.522	-3,2%	-85.359	
Extranjeros	177.619	37,1%	48.105	664.321	39,9%	189.571	31,4%	273.845	
<b>Total</b>	<b>702.571</b>	<b>9,5%</b>	<b>60.745</b>	<b>2.184.802</b>	<b>11,5%</b>	<b>226.092</b>	<b>5,4%</b>	<b>188.486</b>	
<b>Estancia Media</b>									
Españoles	4,05	-	-0,26	3,38	-	-0,15	-	-0,16	
Extranjeros	6,43	-	0,22	5,72	-	0,83	-	0,38	
<b>Total</b>	<b>4,47</b>	<b>-</b>	<b>-0,13</b>	<b>3,86</b>	<b>-</b>	<b>0,08</b>	<b>-</b>	<b>0,01</b>	
<b>Cuota s/ total Andalucía</b>									
Españoles	15,2%	-	0,31	11,0%	-	-0,28	-	0,03	
Extranjeros	5,6%	-	0,88	4,3%	-	0,77	-	1,09	
<b>Total</b>	<b>10,6%</b>	<b>-</b>	<b>0,22</b>	<b>7,5%</b>	<b>-</b>	<b>0,10</b>	<b>-</b>	<b>0,22</b>	
<b>Empleo</b>	<b>4.422</b>	<b>5,0%</b>	<b>210</b>	<b>2.490</b>	<b>14,8%</b>	<b>321</b>	<b>8,6%</b>	<b>193</b>	

Fuente: Encuestas de Ocupación. INE





	DATOS MENSUALES			DATOS ACUMULADOS			JAÉN	
	JULIO 16			ENE-JUL 16			ÚLTIMOS DOCE MESES	
		% VAR	DIF		% VAR	DIF	% VAR	DIF
<b>Viajeros alojados</b>								
Españoles	36.060	11,4%	3.696	248.503	8,3%	18.947	8,9%	35.452
Extranjeros	7.074	18,1%	1.083	45.760	15,3%	6.083	19,5%	13.294
<b>Total</b>	<b>43.135</b>	<b>12,5%</b>	<b>4.780</b>	<b>294.266</b>	<b>9,3%</b>	<b>25.031</b>	<b>10,4%</b>	<b>48.746</b>
<b>Pernoctaciones</b>								
Españoles	65.530	9,8%	5.865	438.515	6,1%	25.257	6,8%	48.906
Extranjeros	10.710	24,1%	2.081	69.155	16,3%	9.672	20,0%	20.052
<b>Total</b>	<b>76.240</b>	<b>11,6%</b>	<b>7.947</b>	<b>507.671</b>	<b>7,4%</b>	<b>34.930</b>	<b>8,4%</b>	<b>68.958</b>
<b>Estancia Media</b>								
Españoles	1,82	-	-0,03	1,76	-	-0,04	-	-0,03
Extranjeros	1,51	-	0,07	1,51	-	0,01	-	0,01
<b>Total</b>	<b>1,77</b>	<b>-</b>	<b>-0,01</b>	<b>1,73</b>	<b>-</b>	<b>-0,03</b>	<b>-</b>	<b>-0,03</b>
<b>Cuota s/ total Andalucía</b>								
Españoles	1,9%	-	0,16	3,2%	-	0,03	-	0,12
Extranjeros	0,3%	-	0,02	0,4%	-	0,00	-	0,00
<b>Total</b>	<b>1,2%</b>	<b>-</b>	<b>0,05</b>	<b>1,7%</b>	<b>-</b>	<b>-0,04</b>	<b>-</b>	<b>-0,01</b>
<b>Empleo</b>	<b>1.039</b>	<b>3,4%</b>	<b>34</b>	<b>967</b>	<b>3,6%</b>	<b>33</b>	<b>4,3%</b>	<b>40</b>

Fuente: Encuestas de Ocupación. INE

	DATOS MENSUALES			DATOS ACUMULADOS			MÁLAGA	
	JULIO 16			ENE-JUL 16			ÚLTIMOS DOCE MESES	
		% VAR	DIF		% VAR	DIF	% VAR	DIF
<b>Viajeros alojados</b>								
Españoles	237.895	-12,1%	-32.715	1.166.261	-2,4%	-28.548	-2,4%	-50.609
Extranjeros	350.401	17,2%	51.392	1.863.735	14,0%	229.582	12,8%	357.070
<b>Total</b>	<b>588.297</b>	<b>3,3%</b>	<b>18.678</b>	<b>3.029.995</b>	<b>7,1%</b>	<b>201.033</b>	<b>6,3%</b>	<b>306.460</b>
<b>Pernoctaciones</b>								
Españoles	756.241	-13,1%	-113.789	3.193.814	-4,2%	-140.424	-6,5%	-392.804
Extranjeros	1.751.436	15,0%	228.267	8.213.293	15,0%	1.073.161	13,4%	1.652.581
<b>Total</b>	<b>2.507.677</b>	<b>4,8%</b>	<b>114.477</b>	<b>11.407.106</b>	<b>8,9%</b>	<b>932.736</b>	<b>6,8%</b>	<b>1.259.774</b>
<b>Estancia Media</b>								
Españoles	3,18	-	-0,04	2,74	-	-0,05	-	-0,12
Extranjeros	5,00	-	-0,10	4,41	-	0,04	-	0,02
<b>Total</b>	<b>4,26</b>	<b>-</b>	<b>0,06</b>	<b>3,76</b>	<b>-</b>	<b>0,06</b>	<b>-</b>	<b>0,02</b>
<b>Cuota s/ total Andalucía</b>								
Españoles	21,9%	-	-3,38	23,1%	-	-2,23	-	-2,73
Extranjeros	55,5%	-	-0,39	53,3%	-	-0,01	-	-0,88
<b>Total</b>	<b>37,9%</b>	<b>-</b>	<b>-0,86</b>	<b>39,0%</b>	<b>-</b>	<b>-0,43</b>	<b>-</b>	<b>-0,60</b>
<b>Empleo</b>	<b>16.038</b>	<b>9,5%</b>	<b>1.389</b>	<b>12.092</b>	<b>8,8%</b>	<b>973</b>	<b>6,4%</b>	<b>724</b>

Fuente: Encuestas de Ocupación. INE

	DATOS MENSUALES			DATOS ACUMULADOS			SEVILLA	
	JULIO 16			ENE-JUL 16			ÚLTIMOS DOCE MESES	
		% VAR	DIF		% VAR	DIF	% VAR	DIF
<b>Viajeros alojados</b>								
Españoles	112.798	14,3%	14.138	938.202	15,2%	123.751	14,7%	200.776
Extranjeros	132.262	10,2%	12.283	936.641	12,6%	104.569	14,2%	198.547
<b>Total</b>	<b>245.060</b>	<b>12,1%</b>	<b>26.420</b>	<b>1.874.843</b>	<b>13,9%</b>	<b>228.321</b>	<b>14,4%</b>	<b>399.324</b>
<b>Pernoctaciones</b>								
Españoles	207.749	13,9%	25.348	1.668.013	17,0%	242.470	17,8%	424.947
Extranjeros	270.032	11,3%	27.492	1.901.541	13,8%	231.184	16,3%	457.402
<b>Total</b>	<b>477.780</b>	<b>12,4%</b>	<b>52.839</b>	<b>3.569.554</b>	<b>15,3%</b>	<b>473.653</b>	<b>17,0%</b>	<b>882.348</b>
<b>Estancia Media</b>								
Españoles	1,84	-	-0,01	1,78	-	0,03	-	0,05
Extranjeros	2,04	-	0,02	2,03	-	0,02	-	0,04
<b>Total</b>	<b>1,95</b>	<b>-</b>	<b>0,01</b>	<b>1,90</b>	<b>-</b>	<b>0,02</b>	<b>-</b>	<b>0,04</b>
<b>Cuota s/ total Andalucía</b>								
Españoles	6,0%	-	0,71	12,0%	-	1,23	-	0,95
Extranjeros	8,6%	-	-0,34	12,3%	-	-0,13	-	-0,43
<b>Total</b>	<b>7,2%</b>	<b>-</b>	<b>0,34</b>	<b>12,2%</b>	<b>-</b>	<b>0,55</b>	<b>-</b>	<b>0,34</b>
<b>Empleo</b>	<b>3.788</b>	<b>-0,3%</b>	<b>-11</b>	<b>4.100</b>	<b>4,6%</b>	<b>181</b>	<b>7,2%</b>	<b>275</b>

Fuente: Encuestas de Ocupación. INE



	DATOS MENSUALES			DATOS ACUMULADOS			ANDALUCÍA	
	JULIO 16	% VAR	DIF	ENE-JUL 16	% VAR	DIF	ÚLTIMOS DOCE MESES	
							% VAR	DIF
<b>ALOJAMIENTO HOTELERO</b>								
Viajeros	1.911.312	7,6%	134.951	10.268.685	8,9%	837.720	8,0%	1.303.903
Pernoctaciones	6.609.589	7,2%	442.311	29.263.729	10,1%	2.683.514	8,2%	3.812.828
Personal empleado	43.403	6,8%	2.778	32.428	8,0%	2.396	6,7%	2.012
<b>APARTAMENTOS TURÍSTICOS</b>								
Viajeros	252.534	10,7%	24.467	1.162.726	14,1%	143.944	14,8%	253.416
Pernoctaciones	1.309.076	5,7%	70.548	5.238.972	9,6%	459.189	11,4%	945.088
Personal empleado	4.675	4,1%	185	3.968	3,9%	149	4,5%	172
<b>CAMPINGS TURÍSTICOS</b>								
Viajeros	189.640	9,7%	16.694	533.188	7,2%	35.800	6,5%	57.566
Pernoctaciones	679.049	8,6%	54.028	2.142.804	5,4%	109.450	6,3%	232.744
Personal empleado	1.336	3,0%	39	870	4,8%	40	4,8%	40
<b>ALOJAMIENTO TURISMO RURAL</b>								
Viajeros	27.539	15,3%	3.654	138.615	25,8%	28.426	22,3%	46.953
Pernoctaciones	111.333	9,7%	9.878	457.229	24,9%	91.151	17,7%	129.782
Personal empleado	2.207	1,1%	25	2.146	2,9%	61	-0,7%	-16
<b>ALOJAMIENTO EXTRAHOTELERO</b>								
Viajeros	469.713	10,5%	44.815	1.834.529	12,8%	208.170	12,7%	357.935
Pernoctaciones	2.099.458	6,8%	134.454	7.839.005	9,2%	659.790	10,3%	1.307.614
Personal empleado	8.218	3,1%	249	6.984	3,7%	250	2,9%	197
<b>ALOJAMIENTO REGLADO</b>								
Viajeros	2.381.025	8,2%	179.766	12.103.214	9,5%	1.045.890	8,7%	1.661.838
Pernoctaciones	8.709.047	7,1%	576.765	37.102.734	9,9%	3.343.304	8,6%	5.120.442
Personal empleado	51.621	6,2%	3.027	39.412	7,2%	2.646	6,0%	2.208

Fuente: Encuestas de Ocupación. INE

	DATOS MENSUALES			DATOS ACUMULADOS			CCAA TURÍSTICAS	
	JULIO 16	% VAR	DIF	ENE-JUL 16	% VAR	DIF	ÚLTIMOS DOCE MESES	
							% VAR	DIF
<b>ESPAÑA</b>								
Viajeros	3.629.751	14,6%	463.096	12.471.215	13,0%	1.433.936	10,6%	2.093.957
Pernoctaciones	19.442.100	7,6%	1.366.111	64.694.967	9,9%	5.811.273	8,1%	8.808.764
Personal empeado	70.435	4,1%	2.797	54.920	5,1%	2.671	4,3%	2.260
<b>ANDALUCÍA</b>								
Viajeros	469.713	10,5%	44.815	1.834.529	12,8%	208.170	12,7%	357.935
Pernoctaciones	2.099.458	6,8%	134.454	7.839.005	9,2%	659.790	10,3%	1.307.614
Personal empeado	8.218	3,1%	249	6.984	3,7%	250	2,9%	197
<b>BALEARES</b>								
Viajeros	368.234	13,3%	43.343	975.982	15,9%	133.961	7,6%	118.934
Pernoctaciones	2.303.055	-0,9%	-20.823	5.791.237	4,9%	272.365	3,0%	319.009
Personal empeado	9.397	-0,4%	-40	4.722	2,4%	108	2,7%	127
<b>CANARIAS</b>								
Viajeros	397.469	18,8%	62.805	2.265.355	13,8%	274.008	8,3%	295.398
Pernoctaciones	3.104.637	17,7%	467.564	18.577.388	11,9%	1.976.239	7,3%	2.186.360
Personal empeado	11.564	6,5%	708	11.569	5,3%	583	4,3%	474
<b>CATALUÑA</b>								
Viajeros	879.115	11,2%	88.403	2.561.092	9,8%	228.865	7,5%	308.439
Pernoctaciones	5.272.235	0,9%	46.470	12.151.989	5,3%	609.463	5,1%	1.119.078
Personal empeado	11.598	4,4%	489	7.040	6,7%	440	7,4%	479
<b>COMUNIDAD VALENCIANA</b>								
Viajeros	407.371	18,6%	63.900	1.391.627	15,4%	185.804	15,4%	320.808
Pernoctaciones	2.834.861	10,6%	270.843	9.808.442	11,7%	1.029.174	11,2%	1.758.794
Personal empeado	6.343	9,3%	540	5.220	10,7%	503	7,3%	348
<b>COMUNIDAD DE MADRID</b>								
Viajeros	84.657	4,3%	3.501	470.296	19,0%	75.005	20,0%	133.982
Pernoctaciones	314.514	3,0%	9.015	1.601.154	18,6%	250.655	21,1%	474.438
Personal empeado	1.377	9,5%	119	1.304	15,7%	177	11,4%	129

Fuente: Encuestas de Ocupación. INE

\* Por razones de representatividad y/o secreto estadístico, el INE no publica determinados datos mensuales en la tipología de acampamentos, por lo que no se incluyen en los resultados acumulados  
Baleares (ene13, feb13, mar13, abr13, oct13, nov13, dic13, ene14, feb14, mar14, oct14, nov14, dic14, ene15, feb15, mar15, oct15, nov15, dic15, ene16, feb16, mar16, abr16),  
Canarias (mar13, abr13, oct13, mar14, oct14, ene15, mar15, oct15, mar16, abr16). Jaén (ene13, feb13). Sevilla (ene13, feb13, feb14)



	ANDALUCÍA								
	DATOS MENSUALES			DATOS ACUMULADOS			ÚLTIMOS DOCE MESES		
	JULIO 16	% VAR	DIF	ENE-JUL 16	% VAR	DIF	% VAR	DIF	
<b>Viajeros alojados</b>									
Españoles	306.066	7,9%	22.500	960.886	8,1%	71.595	9,2%	144.755	
Extranjeros	163.646	15,8%	22.314	873.643	18,5%	136.577	17,2%	213.185	
<b>Total</b>	<b>469.713</b>	<b>10,5%</b>	<b>44.815</b>	<b>1.834.529</b>	<b>12,8%</b>	<b>208.170</b>	<b>12,7%</b>	<b>357.935</b>	
<b>Pernoctaciones</b>									
Españoles	1.186.865	6,2%	69.769	3.015.247	5,1%	146.937	7,0%	384.766	
Extranjeros	912.594	7,6%	64.686	4.823.757	11,9%	512.853	12,7%	922.847	
<b>Total</b>	<b>2.099.458</b>	<b>6,8%</b>	<b>134.454</b>	<b>7.839.005</b>	<b>9,2%</b>	<b>659.790</b>	<b>10,3%</b>	<b>1.307.614</b>	
<b>Estancia Media</b>									
Españoles	3,88	-	-0,06	3,14	-	-0,09	-	-0,07	
Extranjeros	5,58	-	-0,42	5,52	-	-0,33	-	-0,22	
<b>Total</b>	<b>4,47</b>	<b>-</b>	<b>-0,15</b>	<b>4,27</b>	<b>-</b>	<b>-0,14</b>	<b>-</b>	<b>-0,10</b>	
<b>Cuota s/ total nacional</b>									
Españoles	13,9%	-	-0,60	13,4%	-	-0,66	-	-0,45	
Extranjeros	8,4%	-	0,19	11,5%	-	0,23	-	0,39	
<b>Total</b>	<b>10,8%</b>	<b>-</b>	<b>-0,07</b>	<b>12,1%</b>	<b>-</b>	<b>-0,08</b>	<b>-</b>	<b>0,06</b>	
<b>Empleo</b>	<b>8.218</b>	<b>3,1%</b>	<b>249</b>	<b>6.984</b>	<b>3,7%</b>	<b>250</b>	<b>2,9%</b>	<b>197</b>	

Fuente: Encuestas de Ocupación. INE

	ALMERÍA								
	DATOS MENSUALES			DATOS ACUMULADOS			ÚLTIMOS DOCE MESES		
	JULIO 16	% VAR	DIF	ENE-JUL 16	% VAR	DIF	% VAR	DIF	
<b>Viajeros alojados</b>									
Españoles	45.261	6,2%	2.661	113.595	8,6%	8.967	9,0%	16.979	
Extranjeros	7.790	13,1%	900	36.896	11,8%	3.881	13,0%	7.350	
<b>Total</b>	<b>53.051</b>	<b>7,2%</b>	<b>3.561</b>	<b>150.491</b>	<b>9,3%</b>	<b>12.850</b>	<b>10,0%</b>	<b>24.331</b>	
<b>Pernoctaciones</b>									
Españoles	215.365	3,5%	7.260	455.513	1,1%	4.900	4,2%	35.799	
Extranjeros	42.527	11,1%	4.246	279.888	8,3%	21.533	8,8%	38.765	
<b>Total</b>	<b>257.892</b>	<b>4,7%</b>	<b>11.506</b>	<b>735.401</b>	<b>3,7%</b>	<b>26.436</b>	<b>5,8%</b>	<b>74.566</b>	
<b>Estancia Media</b>									
Españoles	4,76	-	-0,13	4,01	-	-0,30	-	-0,20	
Extranjeros	5,46	-	-0,10	7,59	-	-0,24	-	-0,29	
<b>Total</b>	<b>4,86</b>	<b>-</b>	<b>-0,12</b>	<b>4,89</b>	<b>-</b>	<b>-0,26</b>	<b>-</b>	<b>-0,20</b>	
<b>Cuota s/ total Andalucía</b>									
Españoles	18,1%	-	-0,48	15,1%	-	-0,60	-	-0,61	
Extranjeros	4,7%	-	0,15	5,8%	-	-0,19	-	0,56	
<b>Total</b>	<b>12,3%</b>	<b>-</b>	<b>-0,25</b>	<b>9,4%</b>	<b>-</b>	<b>-0,49</b>	<b>-</b>	<b>-0,24</b>	
<b>Empleo</b>	<b>674</b>	<b>4,3%</b>	<b>28</b>	<b>459</b>	<b>7,1%</b>	<b>31</b>	<b>8,2%</b>	<b>34</b>	

Fuente: Encuestas de Ocupación. INE

	CÁDIZ								
	DATOS MENSUALES			DATOS ACUMULADOS			ÚLTIMOS DOCE MESES		
	JULIO 16	% VAR	DIF	ENE-JUL 16	% VAR	DIF	% VAR	DIF	
<b>Viajeros alojados</b>									
Españoles	81.192	7,9%	5.924	181.047	7,6%	12.801	5,4%	16.436	
Extranjeros	12.330	15,9%	1.695	59.394	5,6%	3.144	7,6%	7.422	
<b>Total</b>	<b>93.522</b>	<b>8,9%</b>	<b>7.619</b>	<b>240.441</b>	<b>7,1%</b>	<b>15.946</b>	<b>6,0%</b>	<b>23.860</b>	
<b>Pernoctaciones</b>									
Españoles	307.261	13,5%	36.551	569.947	12,6%	63.727	6,8%	68.697	
Extranjeros	48.950	18,9%	7.778	243.737	10,7%	23.546	4,3%	16.936	
<b>Total</b>	<b>356.211</b>	<b>14,2%</b>	<b>44.329</b>	<b>813.684</b>	<b>12,0%</b>	<b>87.274</b>	<b>6,1%</b>	<b>85.634</b>	
<b>Estancia Media</b>									
Españoles	3,78	-	0,19	3,15	-	0,14	-	0,04	
Extranjeros	3,97	-	0,10	4,10	-	0,19	-	-0,13	
<b>Total</b>	<b>3,81</b>	<b>-</b>	<b>0,18</b>	<b>3,38</b>	<b>-</b>	<b>0,15</b>	<b>-</b>	<b>0,00</b>	
<b>Cuota s/ total Andalucía</b>									
Españoles	25,9%	-	1,66	18,9%	-	1,25	-	1,88	
Extranjeros	5,4%	-	0,51	5,1%	-	-0,05	-	0,28	
<b>Total</b>	<b>17,0%</b>	<b>-</b>	<b>1,09</b>	<b>10,4%</b>	<b>-</b>	<b>0,26</b>	<b>-</b>	<b>0,82</b>	
<b>Empleo</b>	<b>853</b>	<b>-12,7%</b>	<b>-124</b>	<b>604</b>	<b>-7,5%</b>	<b>-49</b>	<b>-8,3%</b>	<b>-56</b>	

Fuente: Encuestas de Ocupación. INE

\* Por razones de representatividad y/o secreto estadístico, el INE no publica determinados datos mensuales en la tipología de acampamentos, por lo que no se incluyen en los resultados acumulados Baleares (ene13, feb13, mar13, abr13, oct13, nov13, dic13, ene14, feb14, mar14, oct14, nov14, dic14, ene15, feb15, mar15, oct15, nov15, dic.15, ene16, feb16, mar16, abr16), Canarias (mar13, abr13, oct13, mar14, oct14, ene15, mar15, oct15, mar16, abr16), Jaén (ene13, feb13), Sevilla (ene13, feb13, feb14)



	DATOS MENSUALES			DATOS ACUMULADOS			CÓRDOBA	
	JULIO 16	% VAR	DIF	ENE-JUL 16	% VAR	DIF	ÚLTIMOS DOCE MESES	
							% VAR	DIF
<b>Viajeros alojados</b>								
Españoles	7.935	40,5%	2.286	39.549	21,0%	6.862	19,0%	11.407
Extranjeros	4.716	15,2%	624	25.466	24,8%	5.054	14,4%	4.943
<b>Total</b>	<b>12.651</b>	<b>29,9%</b>	<b>2.911</b>	<b>65.015</b>	<b>22,4%</b>	<b>11.915</b>	<b>17,3%</b>	<b>16.348</b>
<b>Pernoctaciones</b>								
Españoles	21.235	29,3%	4.815	91.713	23,5%	17.442	18,9%	27.277
Extranjeros	12.842	9,7%	1.138	62.777	29,2%	14.202	16,7%	13.939
<b>Total</b>	<b>34.077</b>	<b>21,2%</b>	<b>5.952</b>	<b>154.490</b>	<b>25,8%</b>	<b>31.643</b>	<b>18,1%</b>	<b>41.215</b>
<b>Estancia Media</b>								
Españoles	2,68	-	-0,23	2,32	-	0,05	-	0,00
Extranjeros	2,72	-	-0,14	2,47	-	0,09	-	0,05
<b>Total</b>	<b>2,69</b>	<b>-</b>	<b>-0,19</b>	<b>2,38</b>	<b>-</b>	<b>0,06</b>	<b>-</b>	<b>0,02</b>
<b>Cuota s/ total Andalucía</b>								
Españoles	1,8%	-	0,32	3,0%	-	0,45	-	0,17
Extranjeros	1,4%	-	0,03	1,3%	-	0,17	-	0,09
<b>Total</b>	<b>1,6%</b>	<b>-</b>	<b>0,19</b>	<b>2,0%</b>	<b>-</b>	<b>0,26</b>	<b>-</b>	<b>0,12</b>
<b>Empleo</b>	<b>387</b>	<b>4,6%</b>	<b>17</b>	<b>374</b>	<b>3,4%</b>	<b>12</b>	<b>-0,8%</b>	<b>-3</b>

Fuente: Encuestas de Ocupación. INE

	DATOS MENSUALES			DATOS ACUMULADOS			GRANADA	
	JULIO 16	% VAR	DIF	ENE-JUL 16	% VAR	DIF	ÚLTIMOS DOCE MESES	
							% VAR	DIF
<b>Viajeros alojados</b>								
Españoles	25.290	16,8%	3.643	108.020	9,5%	9.411	13,2%	22.906
Extranjeros	16.188	31,4%	3.872	94.250	26,9%	19.990	31,0%	37.457
<b>Total</b>	<b>41.478</b>	<b>22,1%</b>	<b>7.515</b>	<b>202.270</b>	<b>17,0%</b>	<b>29.401</b>	<b>20,5%</b>	<b>60.365</b>
<b>Pernoctaciones</b>								
Españoles	84.111	10,2%	7.767	275.410	5,6%	14.630	9,7%	47.901
Extranjeros	46.110	20,0%	7.673	291.802	15,8%	39.777	18,1%	74.805
<b>Total</b>	<b>130.221</b>	<b>13,5%</b>	<b>15.439</b>	<b>567.212</b>	<b>10,6%</b>	<b>54.407</b>	<b>13,6%</b>	<b>122.707</b>
<b>Estancia Media</b>								
Españoles	3,33	-	-0,20	2,55	-	-0,09	-	-0,09
Extranjeros	2,85	-	-0,27	3,10	-	-0,30	-	-0,33
<b>Total</b>	<b>3,14</b>	<b>-</b>	<b>-0,24</b>	<b>2,80</b>	<b>-</b>	<b>-0,16</b>	<b>-</b>	<b>-0,18</b>
<b>Cuota s/ total Andalucía</b>								
Españoles	7,1%	-	0,25	9,1%	-	0,04	-	-0,23
Extranjeros	5,1%	-	0,52	6,0%	-	0,20	-	0,35
<b>Total</b>	<b>6,2%</b>	<b>-</b>	<b>0,36</b>	<b>7,2%</b>	<b>-</b>	<b>0,09</b>	<b>-</b>	<b>0,02</b>
<b>Empleo</b>	<b>761</b>	<b>6,0%</b>	<b>43</b>	<b>674</b>	<b>0,8%</b>	<b>5</b>	<b>6,2%</b>	<b>40</b>

Fuente: Encuestas de Ocupación. INE

	DATOS MENSUALES			DATOS ACUMULADOS			HUELVA	
	JULIO 16	% VAR	DIF	ENE-JUL 16	% VAR	DIF	ÚLTIMOS DOCE MESES	
							% VAR	DIF
<b>Viajeros alojados</b>								
Españoles	44.859	-10,7%	-5.392	124.443	-11,5%	-16.098	-3,4%	-8.287
Extranjeros	3.936	24,3%	769	22.387	39,5%	6.340	31,9%	8.524
<b>Total</b>	<b>48.795</b>	<b>-8,7%</b>	<b>-4.623</b>	<b>146.830</b>	<b>-6,2%</b>	<b>-9.758</b>	<b>0,1%</b>	<b>239</b>
<b>Pernoctaciones</b>								
Españoles	187.803	-7,5%	-15.325	431.699	-10,2%	-48.864	0,1%	680
Extranjeros	20.601	82,9%	9.338	89.178	44,1%	27.303	39,0%	39.502
<b>Total</b>	<b>208.404</b>	<b>-2,8%</b>	<b>-5.987</b>	<b>520.877</b>	<b>-4,0%</b>	<b>-21.561</b>	<b>4,1%</b>	<b>40.181</b>
<b>Estancia Media</b>								
Españoles	4,19	-	0,14	3,47	-	0,05	-	0,13
Extranjeros	5,23	-	1,68	3,98	-	0,13	-	0,21
<b>Total</b>	<b>4,27</b>	<b>-</b>	<b>0,26</b>	<b>3,55</b>	<b>-</b>	<b>0,08</b>	<b>-</b>	<b>0,15</b>
<b>Cuota s/ total Andalucía</b>								
Españoles	15,8%	-	-2,36	14,3%	-	-2,44	-	-1,43
Extranjeros	2,3%	-	0,93	1,8%	-	0,41	-	0,78
<b>Total</b>	<b>9,9%</b>	<b>-</b>	<b>-0,98</b>	<b>6,6%</b>	<b>-</b>	<b>-0,91</b>	<b>-</b>	<b>-0,58</b>
<b>Empleo</b>	<b>597</b>	<b>0,8%</b>	<b>5</b>	<b>445</b>	<b>-2,8%</b>	<b>-13</b>	<b>-2,2%</b>	<b>-10</b>

Fuente: Encuestas de Ocupación. INE

\* Por razones de representatividad y/o secreto estadístico, el INE no publica determinados datos mensuales en la tipología de acampamentos, por lo que no se incluyen en los resultados acumulados Baleares (ene13, feb13, mar13, abr13, oct13, nov13, dic13, ene14, feb14, mar14, oct14, nov14, dic14, ene15, feb15, mar15, oct15, nov15, dic15, ene16, feb16, mar16, abr16), Canarias (mar13, abr13, oct13, mar14, oct14, ene15, mar15, oct15, mar16, abr16), Jaén (ene13, feb13), Sevilla (ene13, feb13, feb14)



	DATOS MENSUALES			DATOS ACUMULADOS			JAÉN	
	JULIO 16	% VAR	DIF	ENE-JUL 16	% VAR	DIF	ÚLTIMOS DOCE MESES	
							% VAR	DIF
<b>Viajeros alojados</b>								
Españoles	16.748	18,2%	2.581	59.229	15,5%	7.945	15,1%	15.218
Extranjeros	1.024	27,7%	222	5.152	-4,1%	-219	0,1%	12
<b>Total</b>	<b>17.772</b>	<b>18,7%</b>	<b>2.804</b>	<b>64.381</b>	<b>13,6%</b>	<b>7.728</b>	<b>13,9%</b>	<b>15.230</b>
<b>Pernoctaciones</b>								
Españoles	57.452	36,2%	15.262	156.087	21,6%	27.696	15,8%	43.438
Extranjeros	4.211	176,7%	2.689	13.863	38,2%	3.835	16,3%	3.032
<b>Total</b>	<b>61.663</b>	<b>41,1%</b>	<b>17.951</b>	<b>169.950</b>	<b>22,8%</b>	<b>31.530</b>	<b>15,8%</b>	<b>46.470</b>
<b>Estancia Media</b>								
Españoles	3,43	-	0,45	2,64	-	0,13	-	0,02
Extranjeros	4,11	-	2,21	2,69	-	0,82	-	0,35
<b>Total</b>	<b>3,47</b>	<b>-</b>	<b>0,55</b>	<b>2,64</b>	<b>-</b>	<b>0,20</b>	<b>-</b>	<b>0,04</b>
<b>Cuota s/ total Andalucía</b>								
Españoles	4,8%	-	1,06	5,2%	-	0,70	-	0,93
Extranjeros	0,5%	-	0,28	0,3%	-	0,05	-	0,17
<b>Total</b>	<b>2,9%</b>	<b>-</b>	<b>0,71</b>	<b>2,2%</b>	<b>-</b>	<b>0,24</b>	<b>-</b>	<b>0,50</b>
<b>Empleo</b>	<b>517</b>	<b>16,4%</b>	<b>73</b>	<b>426</b>	<b>8,1%</b>	<b>32</b>	<b>7,3%</b>	<b>28</b>

Fuente: Encuestas de Ocupación. INE

	DATOS MENSUALES			DATOS ACUMULADOS			MÁLAGA	
	JULIO 16	% VAR	DIF	ENE-JUL 16	% VAR	DIF	ÚLTIMOS DOCE MESES	
							% VAR	DIF
<b>Viajeros alojados</b>								
Españoles	69.398	12,5%	7.705	237.654	12,2%	25.870	13,0%	48.433
Extranjeros	99.995	10,4%	9.454	533.338	18,9%	84.749	17,2%	128.930
<b>Total</b>	<b>169.393</b>	<b>11,3%</b>	<b>17.159</b>	<b>770.992</b>	<b>16,8%</b>	<b>110.620</b>	<b>15,8%</b>	<b>177.363</b>
<b>Pernoctaciones</b>								
Españoles	277.629	3,5%	9.321	802.735	4,9%	37.144	8,9%	129.485
Extranjeros	691.142	3,5%	23.571	3.584.902	11,5%	369.144	13,2%	712.620
<b>Total</b>	<b>968.771</b>	<b>3,5%</b>	<b>32.893</b>	<b>4.387.637</b>	<b>10,2%</b>	<b>406.287</b>	<b>12,3%</b>	<b>842.104</b>
<b>Estancia Media</b>								
Españoles	4,00	-	-0,35	3,38	-	-0,24	-	-0,14
Extranjeros	6,91	-	-0,46	6,72	-	-0,45	-	-0,24
<b>Total</b>	<b>5,72</b>	<b>-</b>	<b>-0,43</b>	<b>5,69</b>	<b>-</b>	<b>-0,34</b>	<b>-</b>	<b>-0,18</b>
<b>Cuota s/ total Andalucía</b>								
Españoles	23,4%	-	-0,63	26,6%	-	-0,07	-	-0,91
Extranjeros	75,7%	-	-3,00	74,3%	-	-0,28	-	-2,36
<b>Total</b>	<b>46,1%</b>	<b>-</b>	<b>-1,48</b>	<b>56,0%</b>	<b>-</b>	<b>0,52</b>	<b>-</b>	<b>-0,83</b>
<b>Empleo</b>	<b>3.817</b>	<b>5,9%</b>	<b>213</b>	<b>3.438</b>	<b>7,3%</b>	<b>234</b>	<b>5,4%</b>	<b>174</b>

Fuente: Encuestas de Ocupación. INE

	DATOS MENSUALES			DATOS ACUMULADOS			SEVILLA	
	JULIO 16	% VAR	DIF	ENE-JUL 16	% VAR	DIF	ÚLTIMOS DOCE MESES	
							% VAR	DIF
<b>Viajeros alojados</b>								
Españoles	15.384	25,1%	3.091	97.347	19,4%	15.839	15,2%	21.657
Extranjeros	17.668	37,1%	4.779	96.756	16,4%	13.628	13,1%	18.547
<b>Total</b>	<b>33.052</b>	<b>31,3%</b>	<b>7.870</b>	<b>194.103</b>	<b>17,9%</b>	<b>29.466</b>	<b>14,1%</b>	<b>40.203</b>
<b>Pernoctaciones</b>								
Españoles	36.008	12,9%	4.118	232.140	15,0%	30.266	8,5%	31.496
Extranjeros	46.208	21,7%	8.248	257.611	5,5%	13.506	5,6%	23.242
<b>Total</b>	<b>82.216</b>	<b>17,7%</b>	<b>12.366</b>	<b>489.751</b>	<b>9,8%</b>	<b>43.773</b>	<b>7,0%</b>	<b>54.739</b>
<b>Estancia Media</b>								
Españoles	2,34	-	-0,25	2,38	-	-0,09	-	-0,15
Extranjeros	2,62	-	-0,33	2,66	-	-0,27	-	-0,19
<b>Total</b>	<b>2,49</b>	<b>-</b>	<b>-0,29</b>	<b>2,52</b>	<b>-</b>	<b>-0,19</b>	<b>-</b>	<b>-0,17</b>
<b>Cuota s/ total Andalucía</b>								
Españoles	3,0%	-	0,18	7,7%	-	0,66	-	0,22
Extranjeros	5,1%	-	0,59	5,3%	-	-0,32	-	0,14
<b>Total</b>	<b>3,9%</b>	<b>-</b>	<b>0,36</b>	<b>6,2%</b>	<b>-</b>	<b>0,04</b>	<b>-</b>	<b>0,20</b>
<b>Empleo</b>	<b>612</b>	<b>-0,8%</b>	<b>-5</b>	<b>562</b>	<b>-0,5%</b>	<b>-3</b>	<b>-1,9%</b>	<b>-11</b>

Fuente: Encuestas de Ocupación. INE

\* Por razones de representatividad y/o secreto estadístico, el INE no publica determinados datos mensuales en la tipología de acampamentos, por lo que no se incluyen en los resultados acumulados Baleares (ene13, feb13, mar13, abr13, oct13, nov13, dic13, ene14, feb14, mar14, oct14, nov14, dic14, ene15, feb15, mar15, oct15, nov15, dic15, ene16, feb16, mar16, abr16), Canarias (mar13, abr13, oct13, mar14, oct14, ene15, mar15, oct15, mar16, abr16), Jaén (ene13, feb13), Sevilla (ene13, feb13, feb14)