



# INFORME MENSUAL DE COYUNTURA ALOJAMIENTO REGLADO ANDALUCÍA

COYUNTURA TURÍSTICA

**FEBRERO 16**



# ÍNDICE DE CONTENIDOS

- 1 | COYUNTURA TURÍSTICA: ALOJAMIENTO REGLADO**
- 2 | COYUNTURA TURÍSTICA: ALOJAMIENTO HOTELERO**
- 3 | COYUNTURA TURÍSTICA: ALOJAMIENTO EXTRAHOTELERO**

# 1 | ALOJAMIENTO REGLADO

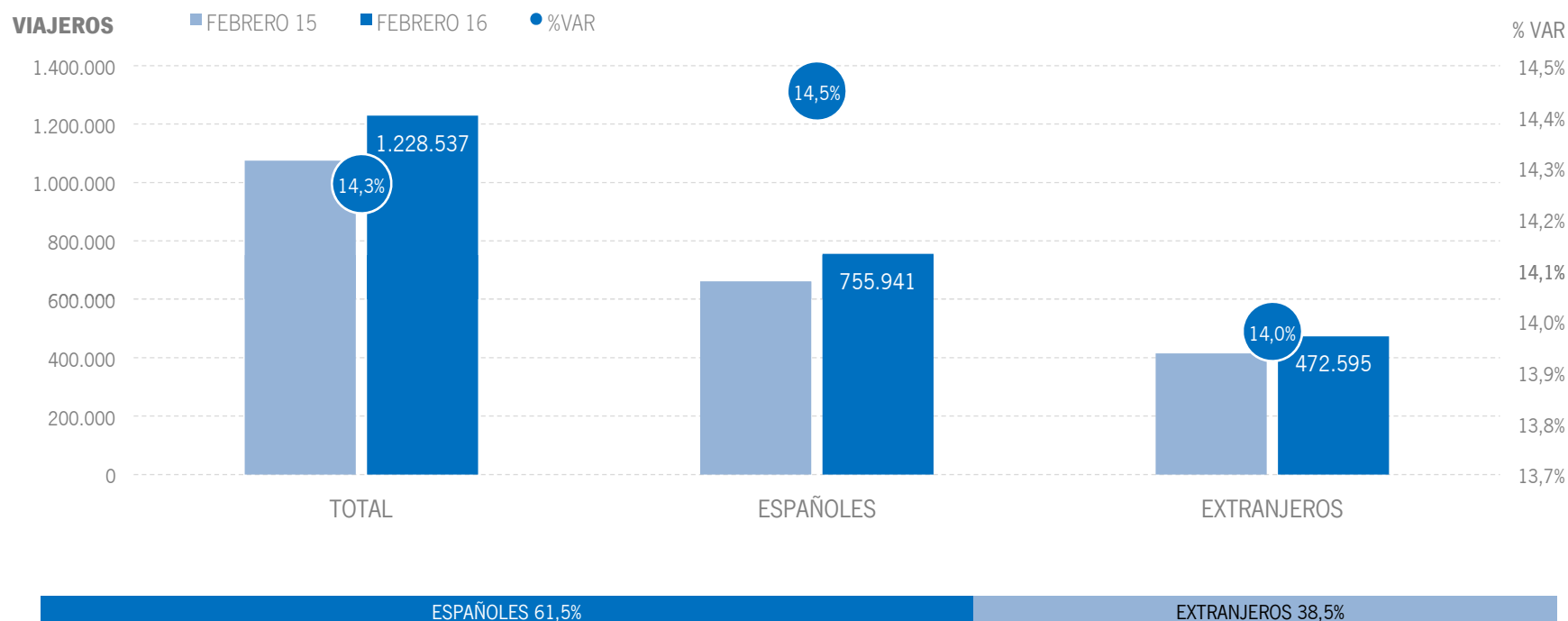
\* Por razones de representatividad y/o secreto estadístico, el INE no publica determinados datos mensuales en la tipología de acampamentos, por lo que no se incluyen en los resultados acumulados:

Baleares (ene13, feb13, mar13, abr13, oct13, nov13, dic13, ene14, feb14, mar14, oct14, nov14, dic14, ene15, feb15, mar15, oct15, nov15, dic.15, ene16, feb16),

Canarias (mar13, abr13, oct13, mar14, oct14, ene15, mar15, oct15), Jaén (ene13, feb13), Sevilla (ene13, feb13, feb14)

## ALOJAMIENTO REGLADO | VIAJEROS

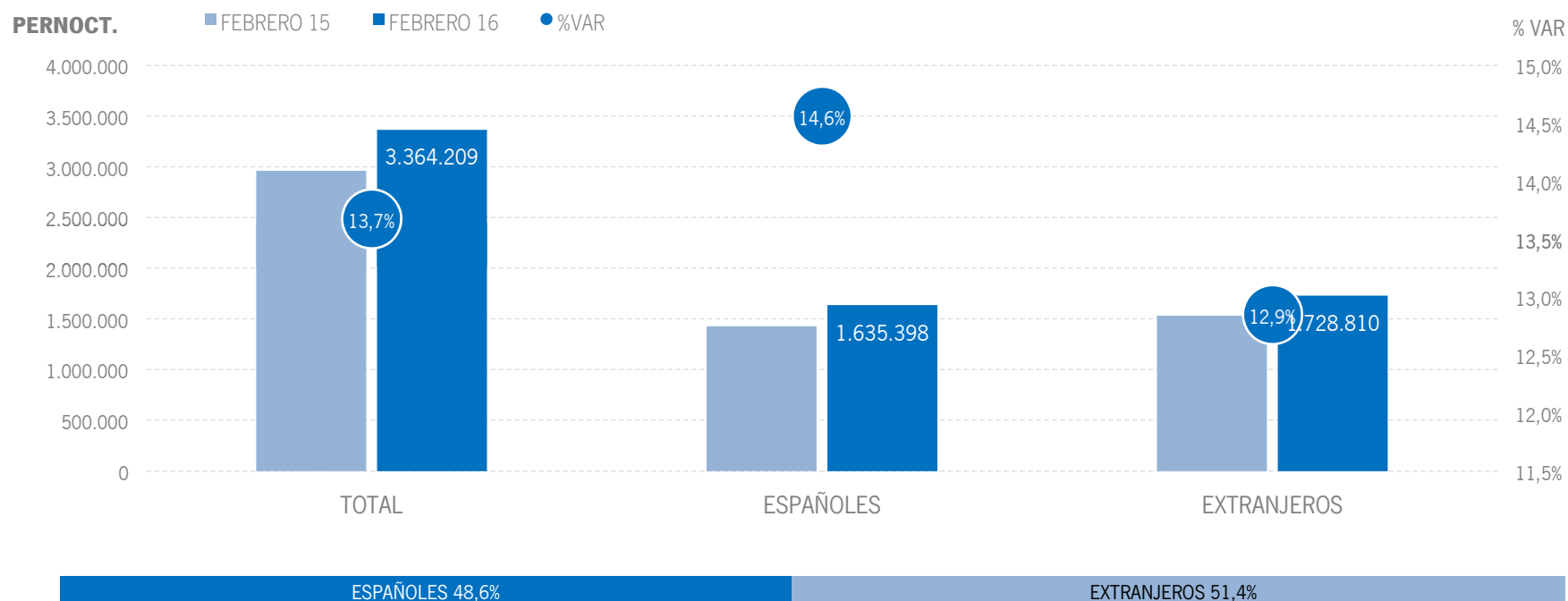
Los alojamientos reglados andaluces han recibido un total de 1,2 millones de viajeros en febrero de 2016, lo que supone un aumento del +14,3% respecto al mismo mes del año anterior. Los viajeros españoles crecen un +14,5%, mientras que los extranjeros presentan un incremento del +14%.



Fuente: Encuestas de Ocupación. INE

## ALOJAMIENTO REGLADO | PERNOCTACIONES

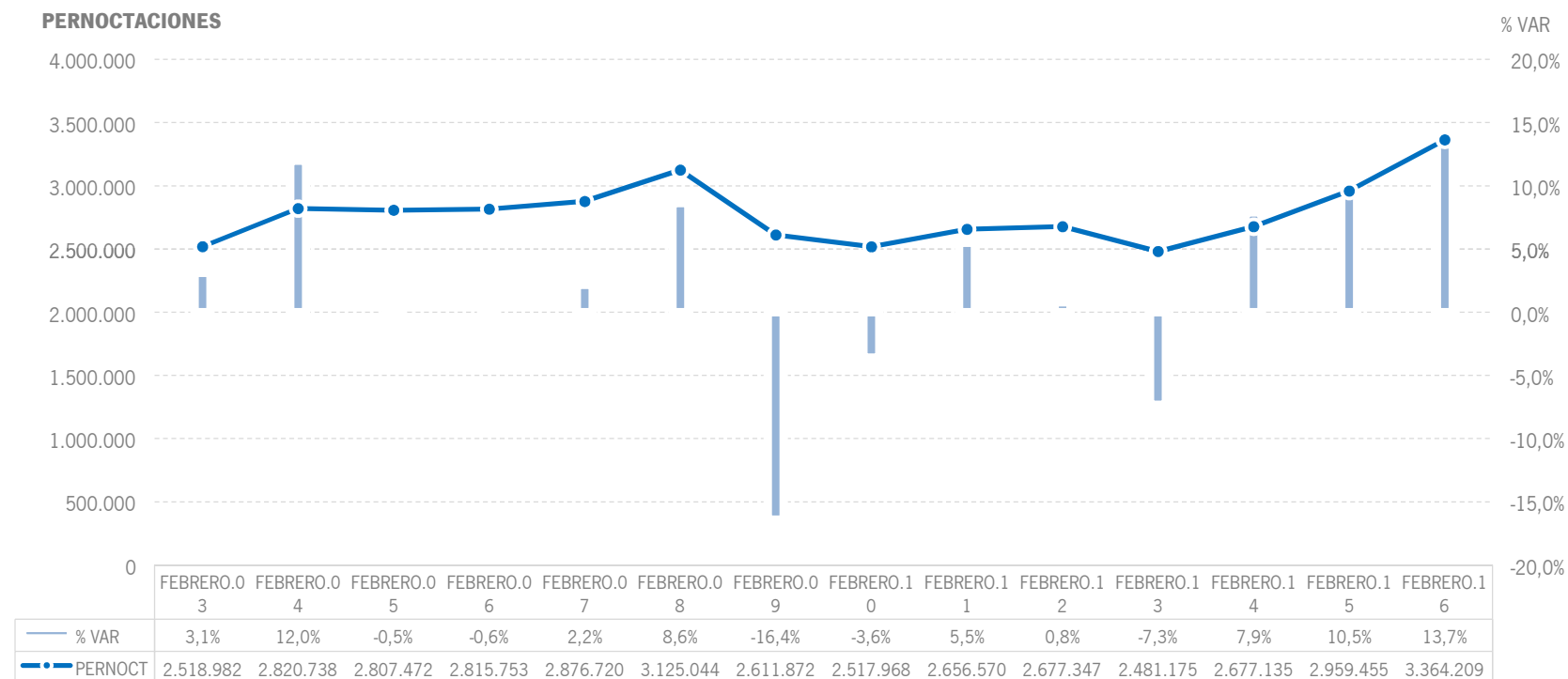
Estos viajeros han realizado un total de 3,3 millones de pernoctaciones, un +13,7% más que en febrero de 2015. El incremento de pernoctaciones se ha producido gracias al crecimiento registrado tanto en el mercado nacional, que presenta una subida del +14,6%, como en el extranjero (+12,9%).



Fuente: Encuestas de Ocupación. INE

## ALOJAMIENTO REGLADO | EVOLUCIÓN PERNOCTACIONES

Estos 3,4 millones de pernoctaciones suponen el mejor mes de febrero de la serie en términos absolutos, superando las cifras pre-crisis. Además, la tasa de crecimiento del +13,7% es también el mejor registro desde que se tienen datos.



Fuente: Encuestas de Ocupación. INE

## ALOJAMIENTO REGLADO | POSICIÓN ANDALUCÍA (PERNOCTACIONES)

Andalucía ocupa la segunda posición en el ranking de movimiento reglado de España, captando el 15,4% de las pernoctaciones realizadas en los establecimientos reglados españoles. Andalucía registra en febrero un crecimiento superior a la media nacional, liderando además el ranking de pernoctaciones nacionales, creciendo por encima del resto de CCAA en este mercado.

PERNOCTACIONES TOTAL		FEBRERO 16	% VAR	CUOTA
1	Canarias	8.231.663	9,2%	37,7%
<b>2</b>	<b>Andalucía</b>	<b>3.364.209</b>	<b>13,7%</b>	<b>15,4%</b>
3	Cataluña	2.606.072	15,3%	11,9%
4	C. Valenciana	2.430.900	14,8%	11,1%
5	Madrid	1.806.608	16,5%	8,3%
6	Baleares	546.088	1,9%	2,5%
<b>Total</b>	<b>España</b>	<b>21.855.031</b>	<b>12,2%</b>	<b>100,0%</b>

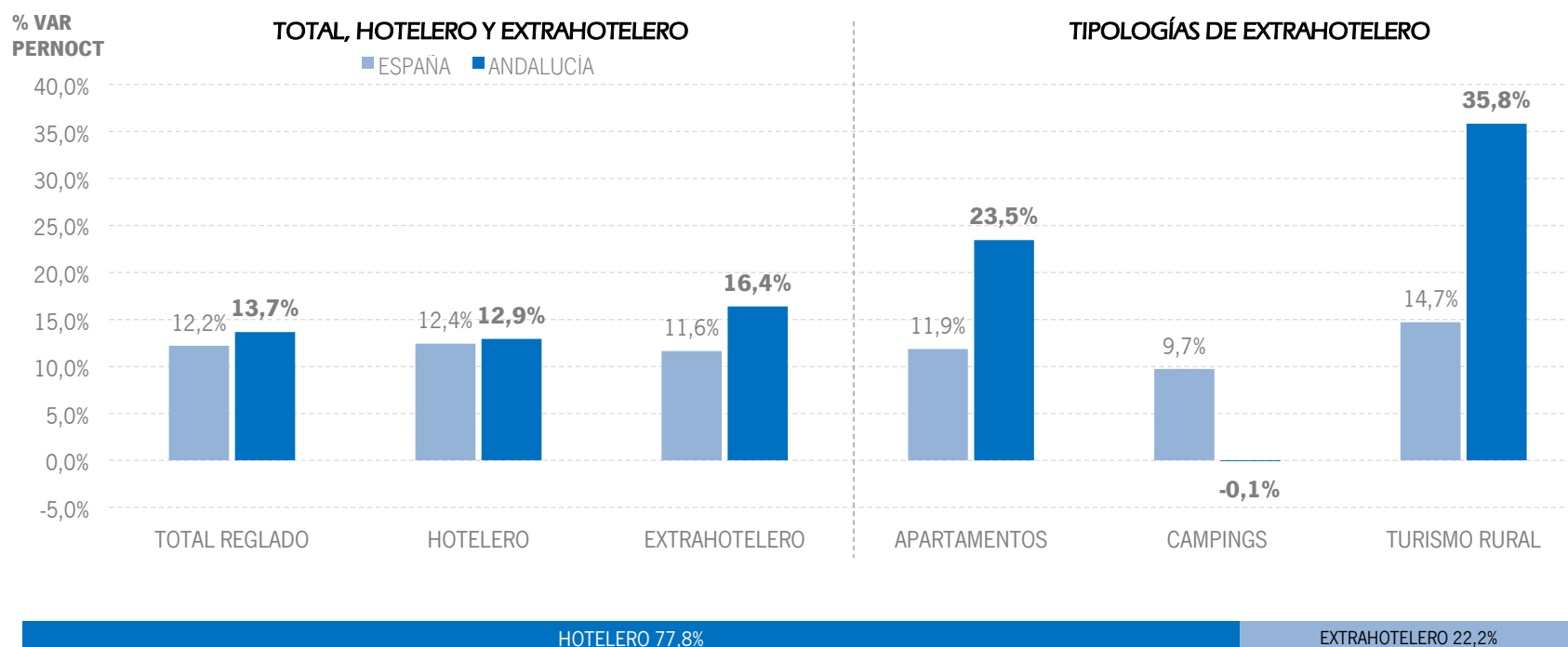
PERNOCTACIONES ESPAÑOLES		FEBRERO 16	% VAR	CUOTA
<b>1</b>	<b>Andalucía</b>	<b>1.635.398</b>	<b>14,6%</b>	<b>21,6%</b>
2	Cataluña	1.031.644	12,0%	13,6%
3	C. Valenciana	988.420	13,7%	13,0%
4	Madrid	968.792	13,6%	12,8%
5	Canarias	546.690	3,2%	7,2%
6	Baleares	100.534	-47,3%	1,3%
<b>Total</b>	<b>España</b>	<b>7.583.815</b>	<b>11,6%</b>	<b>100,0%</b>

PERNOCTACIONES EXTRANJEROS		FEBRERO 16	% VAR	CUOTA
1	Canarias	7.684.973	9,6%	53,8%
<b>2</b>	<b>Andalucía</b>	<b>1.728.810</b>	<b>12,9%</b>	<b>12,1%</b>
3	Cataluña	1.574.428	17,6%	11,0%
4	C. Valenciana	1.442.482	15,6%	10,1%
5	Madrid	837.816	20,0%	5,9%
6	Baleares	445.554	29,2%	3,1%
<b>Total</b>	<b>España</b>	<b>14.271.215</b>	<b>12,5%</b>	<b>100,0%</b>

Fuente: Encuestas de Ocupación. INE

## ALOJAMIENTO REGLADO | PERNOCTACIONES TIPOLOGÍA

En febrero de 2016, Andalucía presenta resultados positivos superiores a la media nacional tanto en alojamiento hotelero como extrahotelero, gracias sobre todo a los resultados en dos tipologías extrahoteleras como son apartamentos turísticos y alojamientos de turismo rural.



Fuente: Encuestas de Ocupación. INE

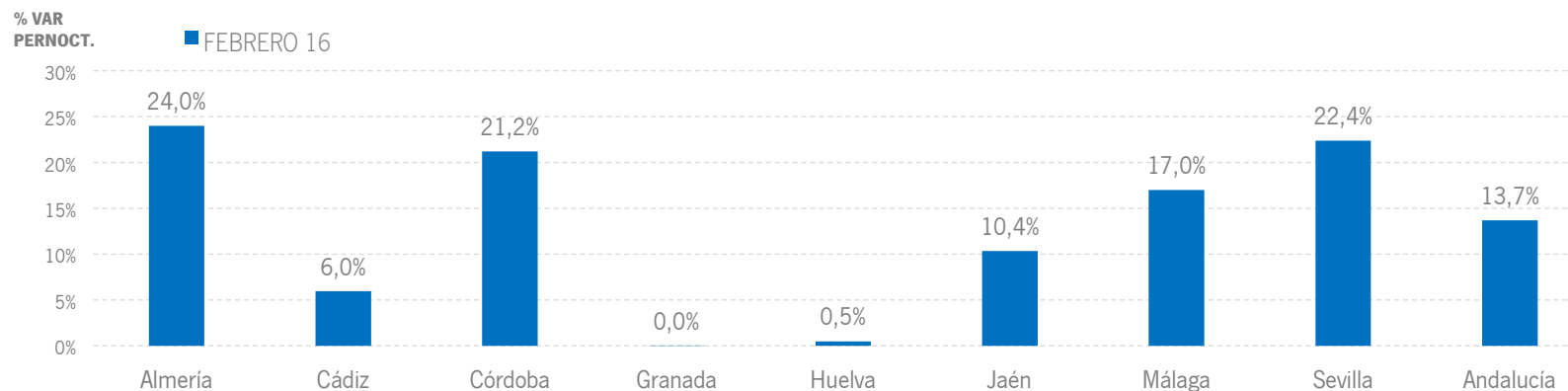


## ALOJAMIENTO REGLADO | RESULTADOS PROVINCIALES

En febrero de 2016 la mayoría de las provincias andaluzas presentan tasas de variación positivas tanto en viajeros como en pernoctaciones, destacando Almería y Sevilla y Córdoba, que muestran crecimientos superiores al +20% en noches de estancia.

FEBRERO 16	VIAJEROS	% VAR	CUOTA	PERNOCT.	% VAR	CUOTA
Almería	78.454	32,5%	6,4%	301.398	24,0%	9,0%
Cádiz	130.459	10,0%	10,6%	295.934	6,0%	8,8%
Córdoba	90.099	15,0%	7,3%	148.698	21,2%	4,4%
Granada	231.691	9,2%	18,9%	467.165	0,0%	13,9%
Huelva	47.448	-2,8%	3,9%	166.612	0,5%	5,0%
Jaén	39.167	12,1%	3,2%	69.933	10,4%	2,1%
Málaga	353.504	13,3%	28,8%	1.433.844	17,0%	42,6%
Sevilla	257.711	22,1%	21,0%	480.624	22,4%	14,3%
<b>Andalucía</b>	<b>1.228.537</b>	<b>14,3%</b>	<b>100,0%</b>	<b>3.364.209</b>	<b>13,7%</b>	<b>100,0%</b>

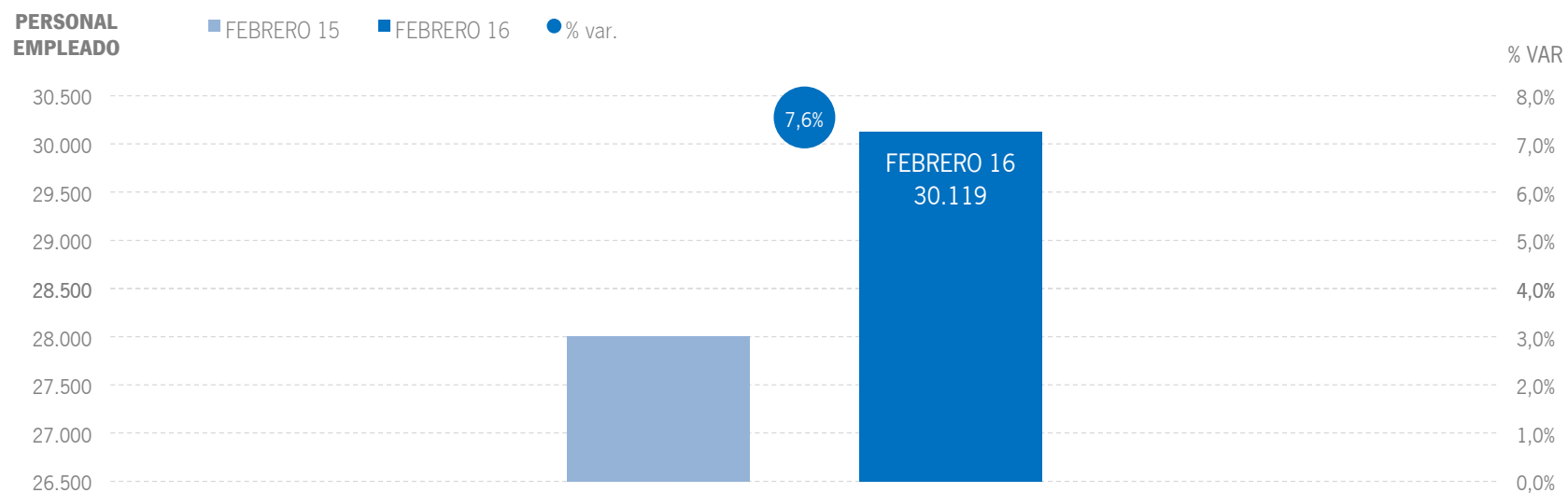
Fuente: Encuestas de Ocupación. INE



Fuente: Encuestas de Ocupación. INE

## ALOJAMIENTO REGLADO | EMPLEO

30,1 mil empleos en los establecimientos reglados andaluces, aumento del +7,6% respecto a febrero del año anterior.

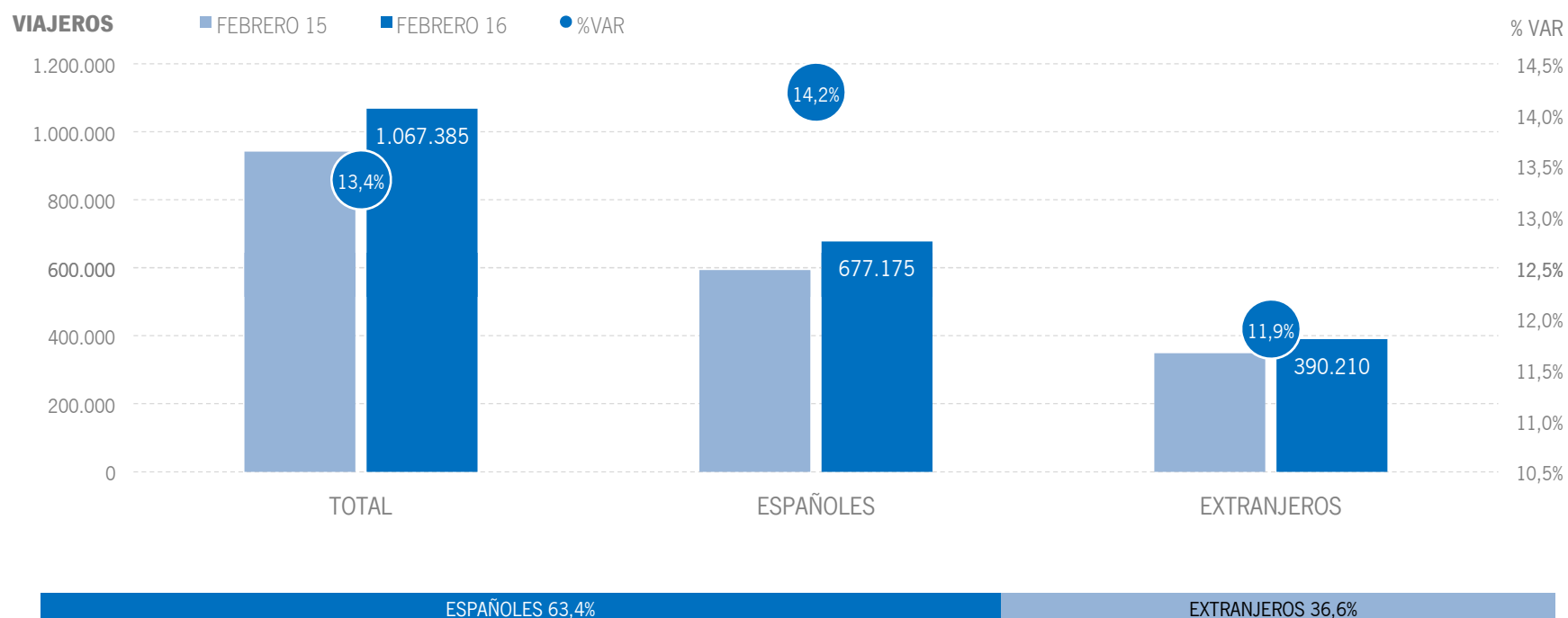


Fuente: Encuestas de Ocupación. INE

## **2 | ALOJAMIENTO HOTELERO**

## ALOJAMIENTO HOTELERO | VIAJEROS

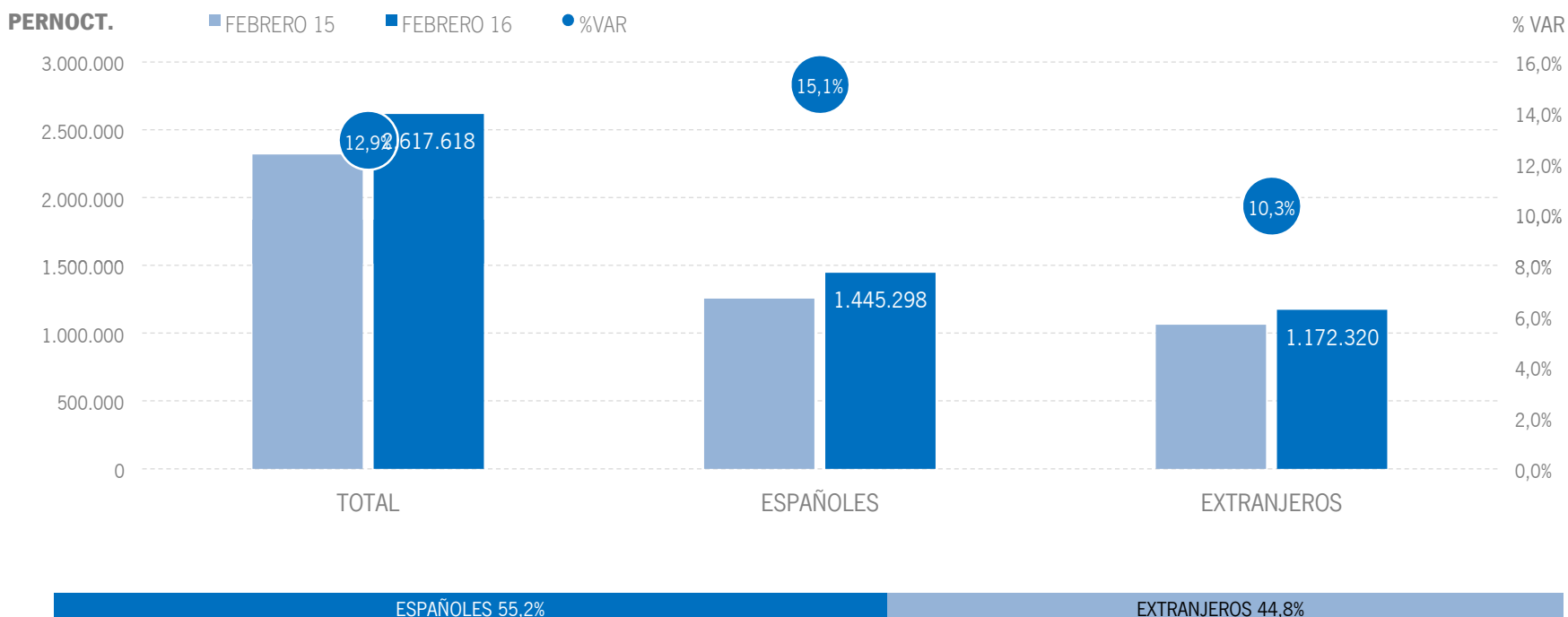
Los alojamientos hoteleros andaluces han recibido un total de 1,1 millones de viajeros en febrero de 2016, lo que supone un crecimiento del +13,4% respecto al mismo mes del año anterior. En febrero los viajeros nacionales crecen un +14,2% y el mercado extranjero registra un ascenso del +11,9%.



Fuente: Encuestas de Ocupación. INE

## ALOJAMIENTO HOTELERO | PERNOCTACIONES

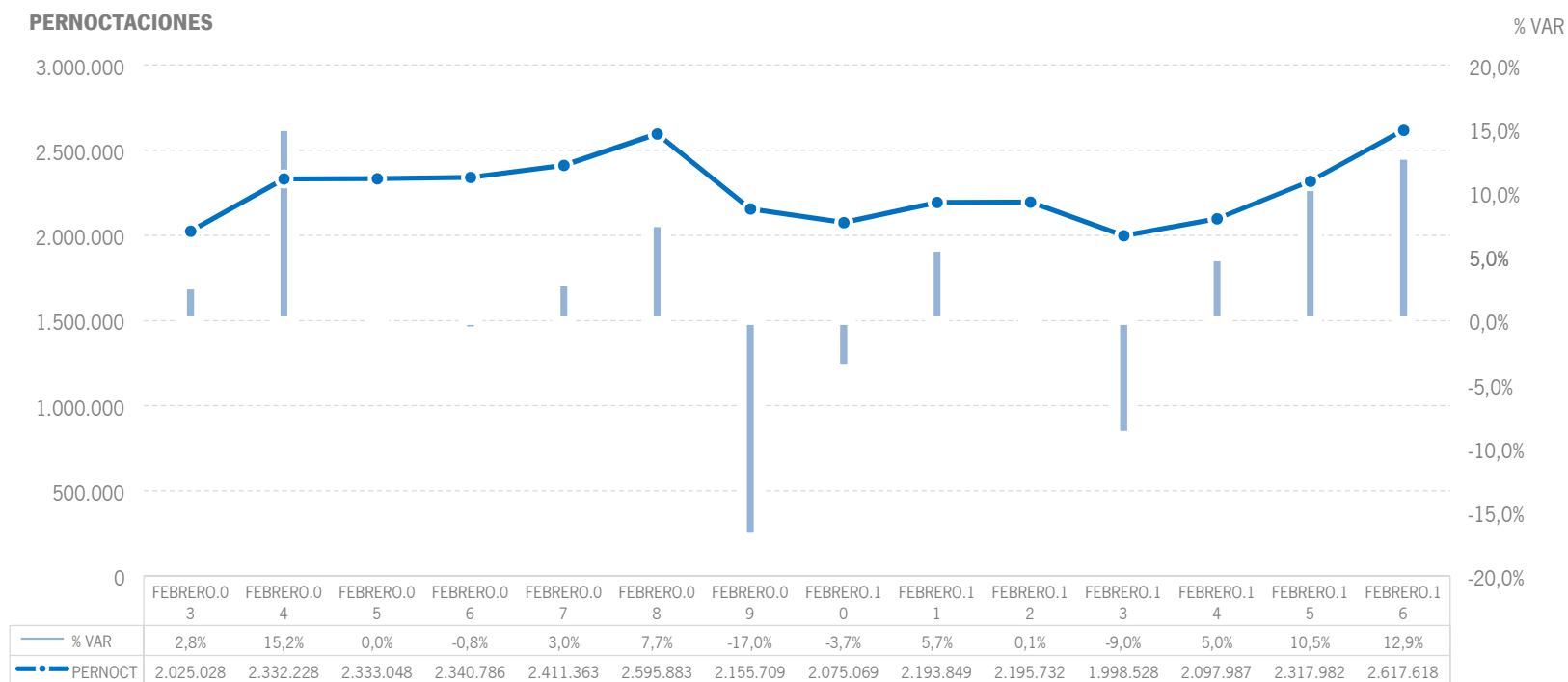
Estos viajeros han realizado un total de 2,6 millones de pernoctaciones, un +12,9% más que en febrero de 2015. El incremento se ha producido gracias a los resultados positivos registrados tanto por el mercado nacional, que ha experimentado una tasa de variación del +15,1%, como por el internacional, que registra un crecimiento del +10,3%.



Fuente: Encuestas de Ocupación. INE

## ALOJAMIENTO HOTELERO | EVOLUCIÓN PERNOCTACIONES

En términos absolutos, estos 2,6 millones de pernoctaciones suponen el mejor mes de febrero de la serie, superando por primera vez la cifra de 2008. El crecimiento del +12,9% también es el más alto registrado para este mes desde que se inició la crisis.



Fuente: Encuestas de Ocupación. INE

## ALOJAMIENTO HOTELERO | POSICIÓN ANDALUCÍA (PERNOCTACIONES)

Andalucía ocupa la segunda posición en el ranking de movimiento hotelero de España con una cuota del 16% y creciendo por encima de la media nacional. Además, reafirma su liderazgo en el ranking de pernoctaciones de nacionales, creciendo más que el resto de CC.AA. turísticas.

PERNOCTACIONES TOTAL		FEBRERO 16	% VAR	CUOTA
1	Canarias	5.441.084	9,3%	33,3%
<b>2</b>	<b>Andalucía</b>	<b>2.617.618</b>	<b>12,9%</b>	<b>16,0%</b>
3	Cataluña	2.272.869	14,9%	13,9%
4	Madrid	1.636.524	15,4%	10,0%
5	C. Valenciana	1.503.577	16,7%	9,2%
6	Baleares	490.427	-0,1%	3,0%
<b>Total</b>	<b>España</b>	<b>16.315.716</b>	<b>12,4%</b>	<b>100,0%</b>

PERNOCTACIONES ESPAÑOLES		FEBRERO 16	% VAR	CUOTA
<b>1</b>	<b>Andalucía</b>	<b>1.445.298</b>	<b>15,1%</b>	<b>22,3%</b>
2	Madrid	873.806	13,3%	13,5%
3	C. Valenciana	859.791	14,2%	13,3%
4	Cataluña	826.160	11,1%	12,8%
5	Canarias	409.954	-3,9%	6,3%
6	Baleares	92.835	-48,9%	1,4%
<b>Total</b>	<b>España</b>	<b>6.470.496</b>	<b>11,2%</b>	<b>100,0%</b>

PERNOCTACIONES EXTRANJEROS		FEBRERO 16	% VAR	CUOTA
1	Canarias	5.031.130	10,6%	51,1%
2	Cataluña	1.446.709	17,2%	14,7%
<b>3</b>	<b>Andalucía</b>	<b>1.172.320</b>	<b>10,3%</b>	<b>11,9%</b>
4	Madrid	762.717	18,0%	7,7%
5	C. Valenciana	643.787	20,2%	6,5%
6	Baleares	397.592	28,5%	4,0%
<b>Total</b>	<b>España</b>	<b>9.845.219</b>	<b>13,3%</b>	<b>100,0%</b>

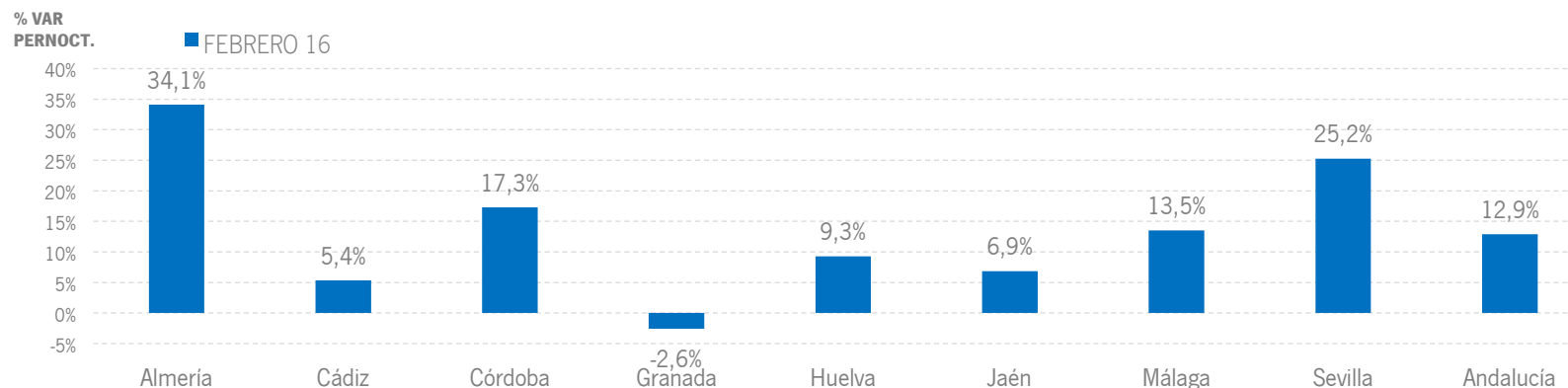
Fuente: Encuestas de Ocupación. INE

## ALOJAMIENTO HOTELERO | RESULTADOS PROVINCIALES

En febrero de 2016, la mayoría de provincias andaluzas presentan resultados positivos, tanto en viajeros como en pernoctaciones, entre los que cabe destacar los datos de Almería, Sevilla, Córdoba y Málaga, con crecimientos de dos dígitos en ambas variables.

FEBRERO 16	VIAJEROS	% VAR	CUOTA	PERNOCT.	% VAR	CUOTA
Almería	70.031	31,6%	6,6%	237.951	34,1%	9,1%
Cádiz	118.221	11,4%	11,1%	253.227	5,4%	9,7%
Córdoba	83.158	13,2%	7,8%	133.193	17,3%	5,1%
Granada	206.615	7,1%	19,4%	396.668	-2,6%	15,2%
Huelva	38.904	-0,3%	3,6%	143.592	9,3%	5,5%
Jaén	33.241	10,6%	3,1%	57.018	6,9%	2,2%
Málaga	281.622	10,1%	26,4%	970.925	13,5%	37,1%
Sevilla	235.592	23,4%	22,1%	425.043	25,2%	16,2%
<b>Andalucía</b>	<b>1.067.385</b>	<b>13,4%</b>	<b>100,0%</b>	<b>2.617.618</b>	<b>12,9%</b>	<b>100,0%</b>

Fuente: Encuestas de Ocupación. INE

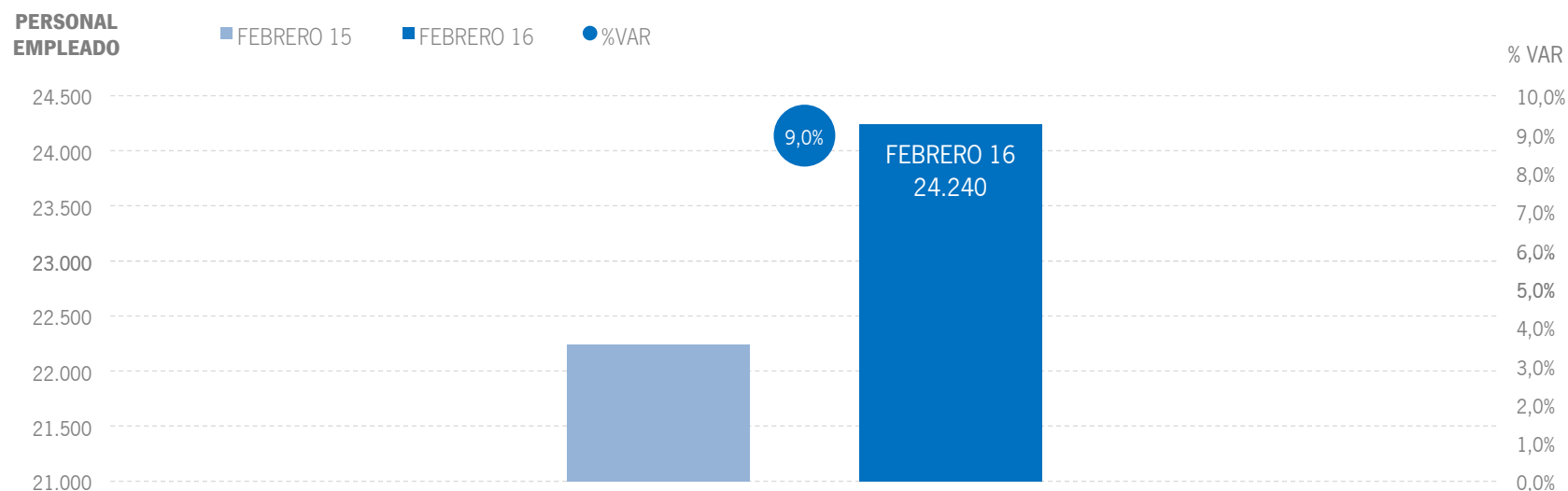


Fuente: Encuestas de Ocupación. INE



## ALOJAMIENTO HOTELERO | EMPLEO

24,2 mil empleos en los establecimientos hoteleros andaluces, lo que supone un aumento del +9% respecto a febrero del año anterior.



Fuente: Encuestas de Ocupación. INE

## 3 | ALOJAMIENTO EXTRAHOTELERO

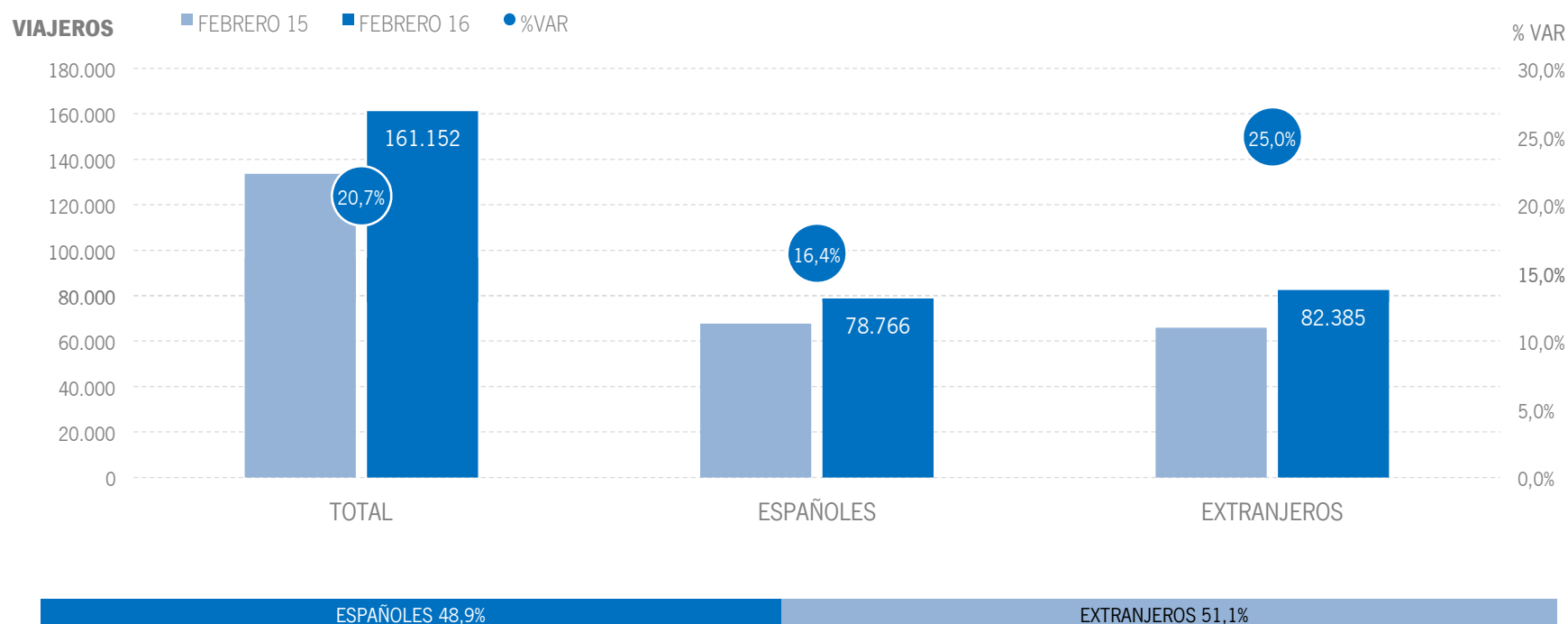
\* Por razones de representatividad y/o secreto estadístico, el INE no publica determinados datos mensuales en la tipología de acampamentos, por lo que no se incluyen en los resultados acumulados:

Baleares (ene13, feb13, mar13, abr13, oct13, nov13, dic13, ene14, feb14, mar14, oct14, nov14, dic14, ene15, feb15, mar15, oct15, nov15, dic.15, ene16, feb16),

Canarias (mar13, abr13, oct13, mar14, oct14, ene15, mar15, oct15), Jaén (ene13, feb13), Sevilla (ene13, feb13, feb14)

## ALOJAMIENTO EXTRAHOTELERO | VIAJEROS

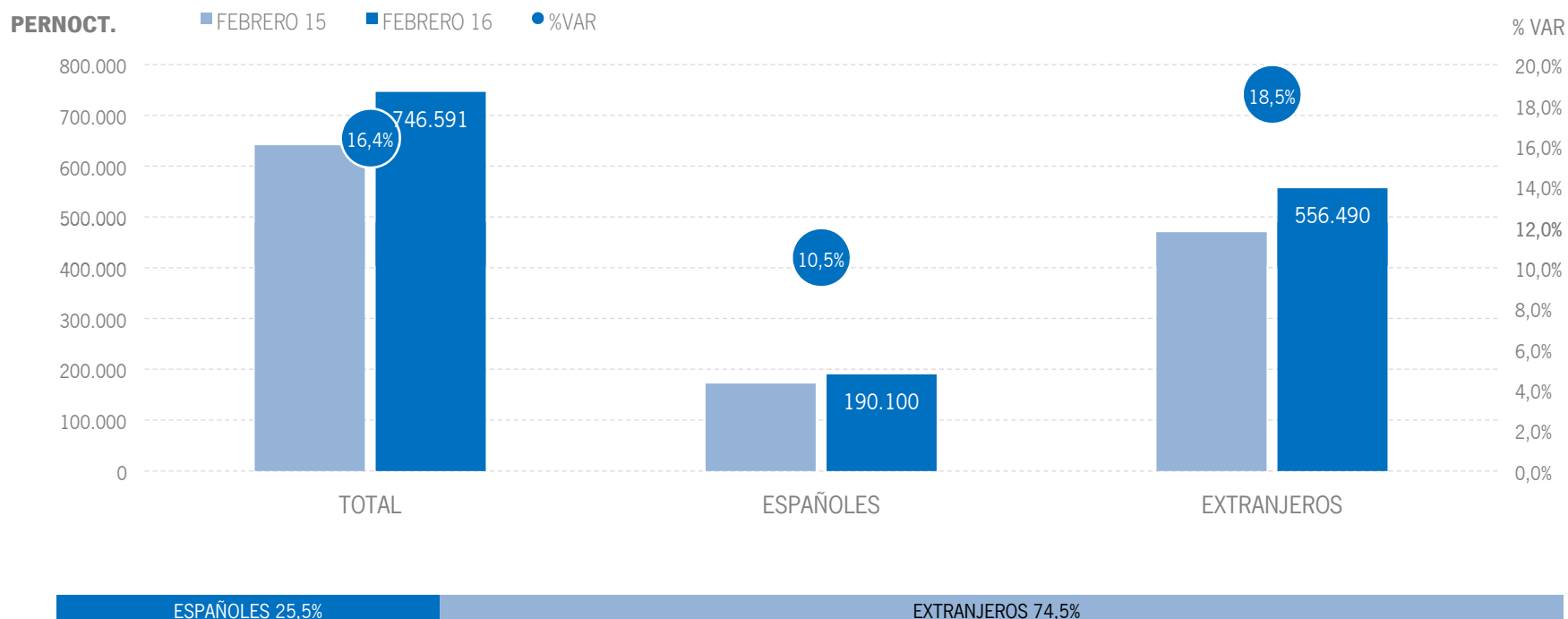
Los alojamientos extrahoteleros andaluces han recibido 161 mil viajeros en febrero de 2016, lo que supone un aumento del +20,7% respecto al mismo mes del año anterior. Los viajeros españoles experimentaron una subida del +16,4%, mientras el mercado extranjero muestra un incremento del +25%.



Fuente: Encuestas de Ocupación. INE

## ALOJAMIENTO EXTRAHOTELERO | PERNOCTACIONES

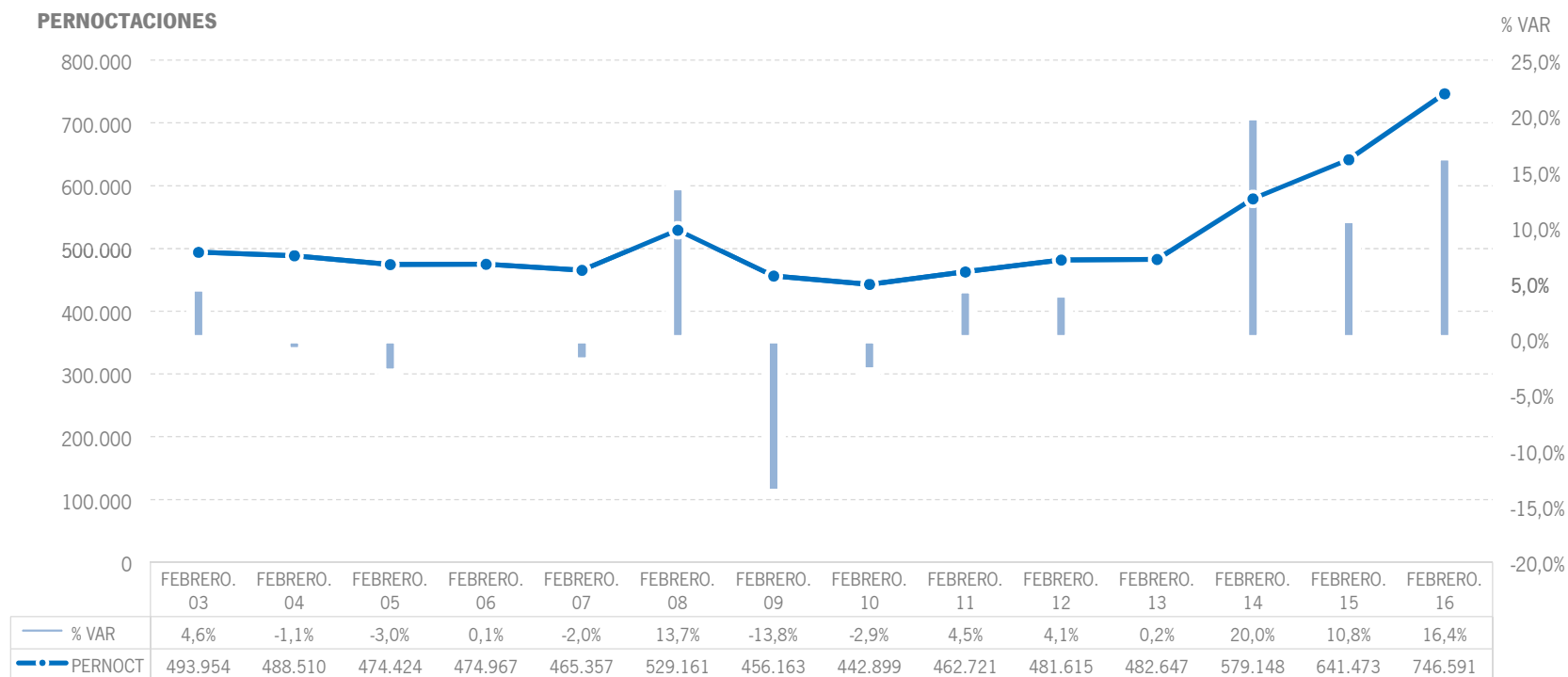
Estos viajeros han realizado 747 mil pernoctaciones, un +16,4% más que en febrero de 2015. El incremento de pernoctaciones se ha producido con más intensidad en el mercado internacional (+18,5%) que en el nacional (+10,5%).



Fuente: Encuestas de Ocupación. INE

## ALOJAMIENTO EXTRAHOTELERO | EVOLUCIÓN PERNOCTACIONES

Esta cifra de 747 mil pernoctaciones suponen, en términos absolutos, el mejor registro del mes de febrero en el destino andaluz desde que se tienen datos. Y el crecimiento del +16,4% es el segundo más importante de la serie, solo superado por el de febrero del año 2014.



Fuente: Encuestas de Ocupación. INE

## ALOJAMIENTO EXTRAHOTELERO | POSICIÓN ANDALUCÍA (PERNOCTACIONES)

Andalucía ocupa la tercera posición en el ranking de movimiento extrahotelero de España, captando el 13,5% de las pernoctaciones realizadas en los establecimientos extrahoteleros españoles. En febrero, Andalucía registra un crecimiento de pernoctaciones superior a la media nacional.

PERNOCTACIONES TOTAL		FEBRERO 16	% VAR	CUOTA
1	Canarias	2.790.579	8,9%	50,4%
2	C. Valenciana	927.323	11,9%	16,7%
<b>3</b>	<b>Andalucía</b>	<b>746.591</b>	<b>16,4%</b>	<b>13,5%</b>
4	Cataluña	333.203	18,0%	6,0%
5	Madrid	170.084	27,7%	3,1%
6	Baleares	55.661	24,6%	1,0%
<b>Total</b>	<b>España</b>	<b>5.539.315</b>	<b>11,6%</b>	<b>100,0%</b>

PERNOCTACIONES ESPAÑOLES		FEBRERO 16	% VAR	CUOTA
1	Cataluña	205.484	15,7%	18,5%
<b>2</b>	<b>Andalucía</b>	<b>190.100</b>	<b>10,5%</b>	<b>17,1%</b>
3	Canarias	136.736	32,3%	12,3%
4	C. Valenciana	128.629	10,6%	11,6%
5	Madrid	94.986	16,8%	8,5%
6	Baleares	7.699	-16,4%	0,7%
<b>Total</b>	<b>España</b>	<b>1.113.319</b>	<b>14,5%</b>	<b>100,0%</b>

PERNOCTACIONES EXTRANJEROS		FEBRERO 16	% VAR	CUOTA
1	Canarias	2.653.843	7,9%	60,0%
2	C. Valenciana	798.695	12,1%	18,0%
<b>3</b>	<b>Andalucía</b>	<b>556.490</b>	<b>18,5%</b>	<b>12,6%</b>
4	Cataluña	127.719	21,9%	2,9%
5	Madrid	75.099	44,8%	1,7%
6	Baleares	47.962	35,2%	1,1%
<b>Total</b>	<b>España</b>	<b>4.425.996</b>	<b>10,9%</b>	<b>100,0%</b>

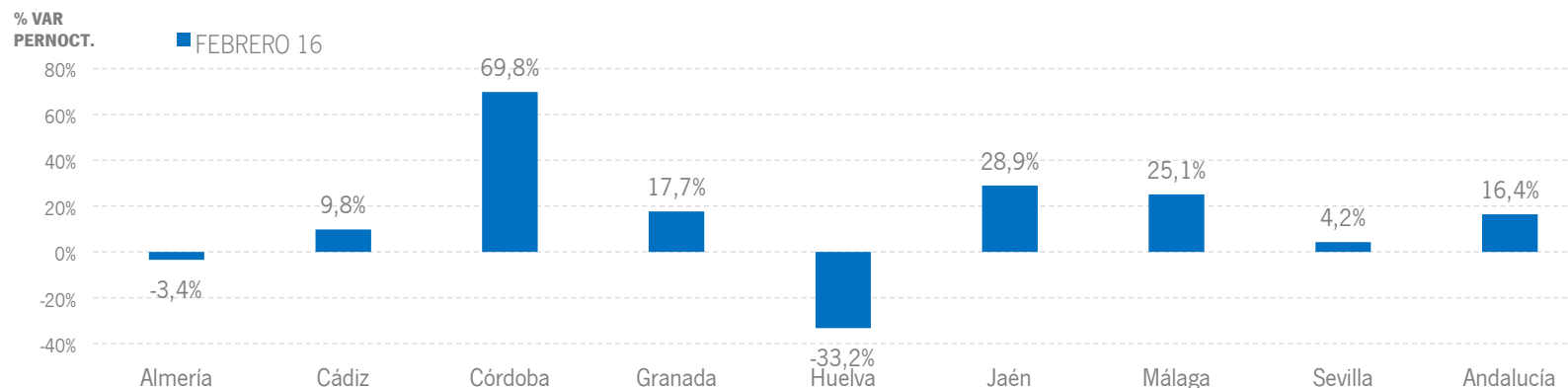
Fuente: Encuestas de Ocupación. INE

## ALOJAMIENTO EXTRAHOTELERO | RESULTADOS PROVINCIALES

En febrero de 2016, la mayoría de las provincias andaluzas muestran tasas de variación positivas de viajeros y pernoctaciones, destacando Córdoba, con incrementos superiores al +40% en ambas variables.

FEBRERO 16	VIAJEROS	% VAR	CUOTA	PERNOCT.	% VAR	CUOTA
Almería	8.423	40,9%	5,2%	63.447	-3,4%	8,5%
Cádiz	12.238	-2,0%	7,6%	42.707	9,8%	5,7%
Córdoba	6.941	43,6%	4,3%	15.505	69,8%	2,1%
Granada	25.076	30,4%	15,6%	70.497	17,7%	9,4%
Huelva	8.544	-13,1%	5,3%	23.020	-33,2%	3,1%
Jaén	5.926	21,0%	3,7%	12.915	28,9%	1,7%
Málaga	71.882	28,0%	44,6%	462.919	25,1%	62,0%
Sevilla	22.119	9,9%	13,7%	55.581	4,2%	7,4%
<b>Andalucía</b>	<b>161.152</b>	<b>20,7%</b>	<b>100,0%</b>	<b>746.591</b>	<b>16,4%</b>	<b>100,0%</b>

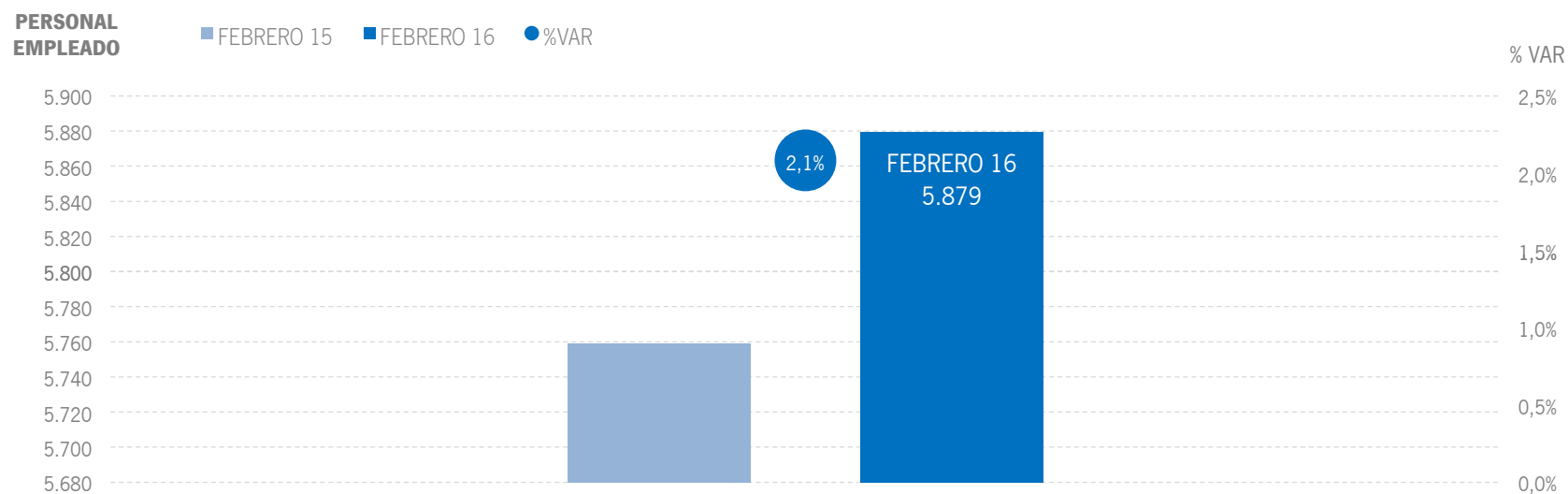
Fuente: Encuestas de Ocupación. INE



Fuente: Encuestas de Ocupación. INE

## ALOJAMIENTO EXTRAHOTELERO | EMPLEO

Los alojamientos extrahoteleros de Andalucía han empleado a 5,9 mil personas como media en el mes de febrero, lo que supone un aumento del +2,1% respecto al mismo mes del año anterior.



Fuente: Encuestas de Ocupación. INE



# \* | ANEXO TABLAS



	DATOS MENSUALES			DATOS ACUMULADOS			ANDALUCÍA	
	FEBRERO 16	% VAR	DIF	ENE-FEB 16	% VAR	DIF	ÚLTIMOS DOCE MESES	
							% VAR	DIF
<b>ALOJAMIENTO HOTELERO</b>								
Viajeros	1.067.385	13,4%	125.818	1.883.915	12,7%	212.054	7,3%	1.147.912
Pernoctaciones	2.617.618	12,9%	299.636	4.601.433	12,7%	517.000	6,8%	3.105.141
Personal empleado	24.240	9,0%	1.995	22.917	8,5%	1.796	5,2%	1.550
<b>APARTAMENTOS TURÍSTICOS</b>								
Viajeros	115.611	24,9%	23.036	208.578	25,4%	42.279	13,5%	221.552
Pernoctaciones	499.566	23,5%	94.913	900.732	21,0%	156.257	12,6%	996.700
Personal empleado	3.289	1,7%	56	3.341	5,8%	185	7,7%	283
<b>CAMPINGS TURÍSTICOS</b>								
Viajeros	30.095	4,6%	1.327	54.082	4,0%	2.098	9,0%	75.446
Pernoctaciones	207.685	-0,1%	-170	405.772	2,5%	9.911	8,3%	292.068
Personal empleado	625	2,0%	12	613	3,5%	21	5,9%	47
<b>ALOJAMIENTO TURISMO RURAL</b>								
Viajeros	15.446	26,5%	3.232	26.187	29,4%	5.949	14,5%	29.278
Pernoctaciones	39.340	35,8%	10.375	73.848	44,1%	22.597	10,2%	72.163
Personal empleado	1.965	2,7%	52	1.946	2,0%	38	-2,9%	-64
<b>ALOJAMIENTO EXTRAHOTELERO</b>								
Viajeros	161.152	20,7%	27.595	288.847	21,1%	50.326	12,2%	326.276
Pernoctaciones	746.591	16,4%	105.118	1.380.352	15,8%	188.765	11,2%	1.360.931
Personal empleado	5.879	2,1%	120	5.899	4,3%	243	4,0%	266
<b>ALOJAMIENTO REGLADO</b>								
Viajeros	1.228.537	14,3%	153.413	2.172.762	13,7%	262.380	8,0%	1.474.188
Pernoctaciones	3.364.209	13,7%	404.754	5.981.785	13,4%	705.765	7,8%	4.466.072
Personal empleado	30.119	7,6%	2.115	28.816	7,6%	2.039	5,0%	1.816

Fuente: Encuestas de Ocupación. INE

	DATOS MENSUALES			DATOS ACUMULADOS			CCAA TURÍSTICAS	
	FEBRERO 16	% VAR	DIF	ENE-FEB 16	% VAR	DIF	ÚLTIMOS DOCE MESES	
							% VAR	DIF
<b>ESPAÑA</b>								
Viajeros	6.442.820	12,9%	734.144	11.919.075	12,0%	1.274.065	6,8%	7.261.800
Pernoctaciones	21.855.031	12,2%	2.379.166	41.647.251	10,3%	3.898.451	5,1%	20.735.350
Personal empeado	191.496	4,2%	7.710	186.982	4,3%	7.634	3,4%	8.042
<b>ANDALUCÍA</b>								
Viajeros	1.228.537	14,3%	153.413	2.172.762	13,7%	262.380	8,0%	1.474.188
Pernoctaciones	3.364.209	13,7%	404.754	5.981.785	13,4%	705.765	7,8%	4.466.072
Personal empeado	30.119	7,6%	2.115	28.816	7,6%	2.039	5,0%	1.816
<b>BALEARES</b>								
Viajeros	124.771	11,7%	13.109	185.495	11,5%	19.085	2,3%	237.039
Pernoctaciones	546.088	1,9%	10.396	798.541	4,8%	36.283	3,0%	1.897.787
Personal empeado	5.593	0,7%	38	4.324	1,1%	46	6,1%	1.839
<b>CANARIAS</b>								
Viajeros	1.037.080	11,2%	104.523	2.067.233	10,2%	191.599	2,5%	308.047
Pernoctaciones	8.231.663	9,2%	691.407	16.579.788	6,4%	997.307	1,5%	1.393.816
Personal empeado	54.223	6,2%	3.189	54.050	6,1%	3.112	3,3%	1.634
<b>CATALUÑA</b>								
Viajeros	1.086.146	13,4%	128.102	1.991.038	12,2%	215.768	5,8%	1.198.521
Pernoctaciones	2.606.072	15,3%	345.745	4.812.807	13,1%	556.530	3,9%	2.807.141
Personal empeado	26.156	1,8%	472	25.766	1,6%	410	5,2%	1.851
<b>COMUNIDAD VALENCIANA</b>								
Viajeros	578.729	11,5%	59.557	1.056.980	12,6%	118.269	8,2%	765.500
Pernoctaciones	2.430.900	14,8%	313.494	4.639.178	13,9%	565.997	7,7%	3.105.766
Personal empeado	15.730	3,1%	469	15.335	2,7%	404	1,7%	325
<b>COMUNIDAD DE MADRID</b>								
Viajeros	909.097	12,8%	103.445	1.727.390	9,2%	145.874	8,8%	976.299
Pernoctaciones	1.806.608	16,5%	255.564	3.507.780	12,4%	386.825	10,8%	2.388.674
Personal empeado	14.798	3,5%	494	14.667	3,4%	480	0,3%	44

Fuente: Encuestas de Ocupación. INE

\* Por razones de representatividad y/o secreto estadístico, el INE no publica determinados datos mensuales en la tipología de acampamentos, por lo que no se incluyen en los resultados acumulados  
Baleares (ene13, feb13, mar13, abr13, oct13, nov13, dic13, ene14, feb14, mar14, oct14, nov14, dic14, ene15, feb15, mar15, oct15, nov15, dic15, ene16, feb16),  
Canarias (mar13, abr13, oct13, mar14, oct14, ene15, mar15, oct15), Jaén (ene13, feb13), Sevilla (ene13, feb13, feb14)



	ANDALUCÍA								
	DATOS MENSUALES			DATOS ACUMULADOS			ÚLTIMOS DOCE MESES		
	FEBRERO 16	% VAR	DIF	ENE-FEB 16	% VAR	DIF	% VAR	DIF	
<b>Viajeros alojados</b>									
Españoles	755.941	14,5%	95.447	1.294.526	13,0%	149.253	6,0%	627.843	
Extranjeros	472.595	14,0%	57.966	878.236	14,8%	113.127	10,7%	846.346	
<b>Total</b>	<b>1.228.537</b>	<b>14,3%</b>	<b>153.413</b>	<b>2.172.762</b>	<b>13,7%</b>	<b>262.380</b>	<b>8,0%</b>	<b>1.474.188</b>	
<b>Pernoctaciones</b>									
Españoles	1.635.398	14,6%	207.891	2.806.384	13,6%	335.122	4,9%	1.381.364	
Extranjeros	1.728.810	12,9%	196.862	3.175.400	13,2%	370.642	10,6%	3.084.709	
<b>Total</b>	<b>3.364.209</b>	<b>13,7%</b>	<b>404.754</b>	<b>5.981.785</b>	<b>13,4%</b>	<b>705.765</b>	<b>7,8%</b>	<b>4.466.072</b>	
<b>Estancia Media</b>									
Españoles	2,16	-	0,00	2,17	-	0,01	-	-0,03	
Extranjeros	3,66	-	-0,04	3,62	-	-0,05	-	0,00	
<b>Total</b>	<b>2,74</b>	<b>-</b>	<b>-0,01</b>	<b>2,75</b>	<b>-</b>	<b>-0,01</b>	<b>-</b>	<b>-0,01</b>	
<b>Cuota s/ total nacional</b>									
Españoles	21,6%	-	0,55	19,9%	-	0,49	-	-0,43	
Extranjeros	12,1%	-	0,03	11,5%	-	0,32	-	0,75	
<b>Total</b>	<b>15,4%</b>	<b>-</b>	<b>0,20</b>	<b>14,4%</b>	<b>-</b>	<b>0,39</b>	<b>-</b>	<b>0,38</b>	
<b>Empleo</b>	<b>30.119</b>	<b>7,6%</b>	<b>2.115</b>	<b>28.816</b>	<b>7,6%</b>	<b>2.039</b>	<b>5,0%</b>	<b>1.816</b>	

Fuente: Encuestas de Ocupación. INE

	ALMERÍA								
	DATOS MENSUALES			DATOS ACUMULADOS			ÚLTIMOS DOCE MESES		
	FEBRERO 16	% VAR	DIF	ENE-FEB 16	% VAR	DIF	% VAR	DIF	
<b>Viajeros alojados</b>									
Españoles	60.789	28,6%	13.513	96.917	28,9%	21.752	11,7%	128.733	
Extranjeros	17.665	48,3%	5.752	29.810	30,8%	7.023	8,9%	24.843	
<b>Total</b>	<b>78.454</b>	<b>32,5%</b>	<b>19.265</b>	<b>126.727</b>	<b>29,4%</b>	<b>28.775</b>	<b>11,1%</b>	<b>153.574</b>	
<b>Pernoctaciones</b>									
Españoles	190.236	30,9%	44.945	303.136	35,5%	79.475	9,3%	387.354	
Extranjeros	111.162	13,7%	13.369	195.069	8,5%	15.263	3,7%	59.782	
<b>Total</b>	<b>301.398</b>	<b>24,0%</b>	<b>58.314</b>	<b>498.205</b>	<b>23,5%</b>	<b>94.739</b>	<b>7,8%</b>	<b>447.134</b>	
<b>Estancia Media</b>									
Españoles	3,13	-	0,06	3,13	-	0,15	-	-0,08	
Extranjeros	6,29	-	-1,92	6,54	-	-1,35	-	-0,28	
<b>Total</b>	<b>3,84</b>	<b>-</b>	<b>-0,27</b>	<b>3,93</b>	<b>-</b>	<b>-0,19</b>	<b>-</b>	<b>-0,13</b>	
<b>Cuota s/ total Andalucía</b>									
Españoles	11,6%	-	1,45	10,8%	-	1,75	-	1,04	
Extranjeros	6,4%	-	0,05	6,1%	-	-0,27	-	-0,24	
<b>Total</b>	<b>9,0%</b>	<b>-</b>	<b>0,75</b>	<b>8,3%</b>	<b>-</b>	<b>0,68</b>	<b>-</b>	<b>0,24</b>	
<b>Empleo</b>	<b>2.309</b>	<b>21,0%</b>	<b>401</b>	<b>2.058</b>	<b>16,7%</b>	<b>294</b>	<b>8,1%</b>	<b>244</b>	

Fuente: Encuestas de Ocupación. INE

	CÁDIZ								
	DATOS MENSUALES			DATOS ACUMULADOS			ÚLTIMOS DOCE MESES		
	FEBRERO 16	% VAR	DIF	ENE-FEB 16	% VAR	DIF	% VAR	DIF	
<b>Viajeros alojados</b>									
Españoles	92.949	6,5%	5.700	148.763	10,8%	14.492	8,3%	142.834	
Extranjeros	37.510	19,5%	6.114	64.233	12,8%	7.280	11,0%	86.003	
<b>Total</b>	<b>130.459</b>	<b>10,0%</b>	<b>11.814</b>	<b>212.996</b>	<b>11,4%</b>	<b>21.771</b>	<b>9,1%</b>	<b>228.840</b>	
<b>Pernoctaciones</b>									
Españoles	181.089	6,5%	11.052	284.870	9,3%	24.347	6,9%	328.367	
Extranjeros	114.844	5,2%	5.626	204.563	4,9%	9.562	5,0%	153.529	
<b>Total</b>	<b>295.934</b>	<b>6,0%</b>	<b>16.679</b>	<b>489.435</b>	<b>7,4%</b>	<b>33.911</b>	<b>6,2%</b>	<b>481.899</b>	
<b>Estancia Media</b>									
Españoles	1,95	-	0,00	1,91	-	-0,03	-	-0,03	
Extranjeros	3,06	-	-0,42	3,18	-	-0,24	-	-0,22	
<b>Total</b>	<b>2,27</b>	<b>-</b>	<b>-0,09</b>	<b>2,30</b>	<b>-</b>	<b>-0,08</b>	<b>-</b>	<b>-0,09</b>	
<b>Cuota s/ total Andalucía</b>									
Españoles	11,1%	-	-0,84	10,2%	-	-0,39	-	0,50	
Extranjeros	6,6%	-	-0,49	6,4%	-	-0,51	-	-1,24	
<b>Total</b>	<b>8,8%</b>	<b>-</b>	<b>-0,64</b>	<b>8,2%</b>	<b>-</b>	<b>-0,45</b>	<b>-</b>	<b>-0,47</b>	
<b>Empleo</b>	<b>3.232</b>	<b>5,9%</b>	<b>180</b>	<b>2.958</b>	<b>6,6%</b>	<b>183</b>	<b>4,4%</b>	<b>232</b>	

Fuente: Encuestas de Ocupación. INE

\* Por razones de representatividad y/o secreto estadístico, el INE no publica determinados datos mensuales en la tipología de acampamentos, por lo que no se incluyen en los resultados acumulados Baleares (ene13, feb13, mar13, abr13, oct13, nov13, dic13, ene14, feb14, mar14, oct14, nov14, dic14, ene15, feb15, mar15, oct15, nov15, dic.15, ene16, feb16). Canarias (mar13, abr13, oct13, mar14, oct14, ene15, mar15, oct15). Jaén (ene13, feb13). Sevilla (ene13, feb13, feb14)



	DATOS MENSUALES			DATOS ACUMULADOS			CÓRDOBA	
	FEBRERO 16	% VAR	DIF	ENE-FEB 16	% VAR	DIF	ÚLTIMOS DOCE MESES	
							% VAR	DIF
<b>Viajeros alojados</b>								
Españoles	60.479	14,2%	7.516	109.334	9,8%	9.725	3,6%	25.027
Extranjeros	29.619	16,8%	4.261	50.220	6,7%	3.166	3,8%	18.955
<b>Total</b>	<b>90.099</b>	<b>15,0%</b>	<b>11.778</b>	<b>159.554</b>	<b>8,8%</b>	<b>12.891</b>	<b>3,7%</b>	<b>43.985</b>
<b>Pernoctaciones</b>								
Españoles	103.945	22,0%	18.778	189.236	17,5%	28.228	6,3%	75.487
Extranjeros	44.753	19,3%	7.229	77.627	9,2%	6.570	8,3%	63.772
<b>Total</b>	<b>148.698</b>	<b>21,2%</b>	<b>26.007</b>	<b>266.863</b>	<b>15,0%</b>	<b>34.798</b>	<b>7,1%</b>	<b>139.255</b>
<b>Estancia Media</b>								
Españoles	1,72	-	0,11	1,73	-	0,11	-	0,04
Extranjeros	1,51	-	0,03	1,55	-	0,04	-	0,07
<b>Total</b>	<b>1,65</b>	<b>-</b>	<b>0,08</b>	<b>1,67</b>	<b>-</b>	<b>0,09</b>	<b>-</b>	<b>0,05</b>
<b>Cuota s/ total Andalucía</b>								
Españoles	6,4%	-	0,39	6,7%	-	0,23	-	0,06
Extranjeros	2,6%	-	0,14	2,4%	-	-0,09	-	-0,02
<b>Total</b>	<b>4,4%</b>	<b>-</b>	<b>0,27</b>	<b>4,5%</b>	<b>-</b>	<b>0,06</b>	<b>-</b>	<b>0,02</b>
<b>Empleo</b>	<b>1.637</b>	<b>6,1%</b>	<b>94</b>	<b>1.588</b>	<b>3,7%</b>	<b>57</b>	<b>0,5%</b>	<b>8</b>

Fuente: Encuestas de Ocupación. INE

	DATOS MENSUALES			DATOS ACUMULADOS			GRANADA	
	FEBRERO 16	% VAR	DIF	ENE-FEB 16	% VAR	DIF	ÚLTIMOS DOCE MESES	
							% VAR	DIF
<b>Viajeros alojados</b>								
Españoles	152.891	11,1%	15.233	266.530	5,4%	13.648	1,1%	18.421
Extranjeros	78.800	5,9%	4.383	153.547	8,4%	11.878	12,2%	146.667
<b>Total</b>	<b>231.691</b>	<b>9,2%</b>	<b>19.616</b>	<b>420.077</b>	<b>6,5%</b>	<b>25.526</b>	<b>5,8%</b>	<b>165.085</b>
<b>Pernoctaciones</b>								
Españoles	292.367	5,7%	15.733	528.799	1,9%	9.750	0,4%	15.611
Extranjeros	174.798	-8,2%	-15.584	332.601	-2,8%	-9.737	12,4%	321.736
<b>Total</b>	<b>467.165</b>	<b>0,0%</b>	<b>149</b>	<b>861.401</b>	<b>0,0%</b>	<b>14</b>	<b>5,4%</b>	<b>337.353</b>
<b>Estancia Media</b>								
Españoles	1,91	-	-0,10	1,98	-	-0,07	-	-0,02
Extranjeros	2,22	-	-0,34	2,17	-	-0,25	-	0,00
<b>Total</b>	<b>2,02</b>	<b>-</b>	<b>-0,19</b>	<b>2,05</b>	<b>-</b>	<b>-0,13</b>	<b>-</b>	<b>-0,01</b>
<b>Cuota s/ total Andalucía</b>								
Españoles	17,9%	-	-1,50	18,8%	-	-2,16	-	-0,27
Extranjeros	10,1%	-	-2,32	10,5%	-	-1,73	-	0,27
<b>Total</b>	<b>13,9%</b>	<b>-</b>	<b>-1,89</b>	<b>14,4%</b>	<b>-</b>	<b>-1,93</b>	<b>-</b>	<b>-0,04</b>
<b>Empleo</b>	<b>3.702</b>	<b>-0,8%</b>	<b>-30</b>	<b>3.699</b>	<b>1,7%</b>	<b>62</b>	<b>5,9%</b>	<b>224</b>

Fuente: Encuestas de Ocupación. INE

	DATOS MENSUALES			DATOS ACUMULADOS			HUELVA	
	FEBRERO 16	% VAR	DIF	ENE-FEB 16	% VAR	DIF	ÚLTIMOS DOCE MESES	
							% VAR	DIF
<b>Viajeros alojados</b>								
Españoles	40.890	11,1%	4.074	63.984	15,3%	8.473	3,0%	29.147
Extranjeros	6.559	-45,4%	-5.458	16.280	-2,2%	-369	23,2%	42.954
<b>Total</b>	<b>47.448</b>	<b>-2,8%</b>	<b>-1.385</b>	<b>80.263</b>	<b>11,2%</b>	<b>8.103</b>	<b>6,2%</b>	<b>72.098</b>
<b>Pernoctaciones</b>								
Españoles	127.549	7,5%	8.901	184.834	19,2%	29.833	5,0%	169.203
Extranjeros	39.063	-17,2%	-8.123	73.309	9,4%	6.269	19,1%	183.555
<b>Total</b>	<b>166.612</b>	<b>0,5%</b>	<b>777</b>	<b>258.142</b>	<b>16,3%</b>	<b>36.100</b>	<b>8,1%</b>	<b>352.757</b>
<b>Estancia Media</b>								
Españoles	3,12	-	-0,10	2,89	-	0,10	-	0,07
Extranjeros	5,96	-	2,03	4,50	-	0,48	-	-0,17
<b>Total</b>	<b>3,51</b>	<b>-</b>	<b>0,12</b>	<b>3,22</b>	<b>-</b>	<b>0,14</b>	<b>-</b>	<b>0,07</b>
<b>Cuota s/ total Andalucía</b>								
Españoles	7,8%	-	-0,51	6,6%	-	0,31	-	0,51
Extranjeros	2,3%	-	-0,82	2,3%	-	-0,08	-	0,39
<b>Total</b>	<b>5,0%</b>	<b>-</b>	<b>-0,65</b>	<b>4,3%</b>	<b>-</b>	<b>0,11</b>	<b>-</b>	<b>0,29</b>
<b>Empleo</b>	<b>1.856</b>	<b>21,5%</b>	<b>329</b>	<b>1.610</b>	<b>30,4%</b>	<b>376</b>	<b>5,2%</b>	<b>137</b>

Fuente: Encuestas de Ocupación. INE

\* Por razones de representatividad y/o secreto estadístico, el INE no publica determinados datos mensuales en la tipología de acampamentos, por lo que no se incluyen en los resultados acumulados Baleares (ene13, feb13, mar13, abr13, oct13, nov13, dic13, ene14, feb14, mar14, oct14, nov14, dic14, ene15, feb15, mar15, oct15, nov15, dic15, ene16, feb16). Canarias (mar13, abr13, oct13, mar14, oct14, ene15, mar15, oct15). Jaén (ene13, feb13). Sevilla (ene13, feb13, feb14)



	DATOS MENSUALES			DATOS ACUMULADOS			JAÉN	
	FEBRERO 16	% VAR	DIF	ENE-FEB 16	% VAR	DIF	ÚLTIMOS DOCE MESES	
							% VAR	DIF
<b>Viajeros alojados</b>								
Españoles	35.254	11,0%	3.487	62.791	13,2%	7.306	9,7%	46.779
Extranjeros	3.913	22,9%	729	6.550	19,6%	1.073	14,2%	10.508
<b>Total</b>	<b>39.167</b>	<b>12,1%</b>	<b>4.215</b>	<b>69.342</b>	<b>13,7%</b>	<b>8.379</b>	<b>10,3%</b>	<b>57.288</b>
<b>Pernoctaciones</b>								
Españoles	63.254	11,2%	6.389	112.024	12,8%	12.693	8,7%	83.562
Extranjeros	6.679	2,7%	173	10.886	7,1%	719	11,0%	12.815
<b>Total</b>	<b>69.933</b>	<b>10,4%</b>	<b>6.562</b>	<b>122.910</b>	<b>12,2%</b>	<b>13.412</b>	<b>8,9%</b>	<b>96.376</b>
<b>Estancia Media</b>								
Españoles	1,79	-	0,00	1,78	-	-0,01	-	-0,02
Extranjeros	1,71	-	-0,34	1,66	-	-0,19	-	-0,04
<b>Total</b>	<b>1,79</b>	<b>-</b>	<b>-0,03</b>	<b>1,77</b>	<b>-</b>	<b>-0,02</b>	<b>-</b>	<b>-0,02</b>
<b>Cuota s/ total Andalucía</b>								
Españoles	3,9%	-	-0,12	4,0%	-	-0,03	-	0,00
Extranjeros	0,4%	-	-0,04	0,3%	-	-0,02	-	-0,01
<b>Total</b>	<b>2,1%</b>	<b>-</b>	<b>-0,06</b>	<b>2,1%</b>	<b>-</b>	<b>-0,02</b>	<b>-</b>	<b>-0,04</b>
<b>Empleo</b>	<b>1.239</b>	<b>6,1%</b>	<b>71</b>	<b>1.219</b>	<b>5,4%</b>	<b>62</b>	<b>4,2%</b>	<b>55</b>

Fuente: Encuestas de Ocupación. INE

	DATOS MENSUALES			DATOS ACUMULADOS			MÁLAGA	
	FEBRERO 16	% VAR	DIF	ENE-FEB 16	% VAR	DIF	ÚLTIMOS DOCE MESES	
							% VAR	DIF
<b>Viajeros alojados</b>								
Españoles	162.295	9,9%	14.617	277.729	9,2%	23.350	2,3%	55.784
Extranjeros	191.210	16,3%	26.829	353.397	16,3%	49.543	9,6%	329.188
<b>Total</b>	<b>353.504</b>	<b>13,3%</b>	<b>41.445</b>	<b>631.125</b>	<b>13,1%</b>	<b>72.892</b>	<b>6,6%</b>	<b>384.973</b>
<b>Pernoctaciones</b>								
Españoles	414.744	10,3%	38.896	728.358	7,7%	52.125	-0,8%	-57.689
Extranjeros	1.019.101	19,9%	169.440	1.861.514	17,9%	282.179	10,7%	1.827.816
<b>Total</b>	<b>1.433.844</b>	<b>17,0%</b>	<b>208.335</b>	<b>2.589.871</b>	<b>14,8%</b>	<b>334.303</b>	<b>7,2%</b>	<b>1.770.122</b>
<b>Estancia Media</b>								
Españoles	2,56	-	0,01	2,62	-	-0,04	-	-0,09
Extranjeros	5,33	-	0,16	5,27	-	0,07	-	0,05
<b>Total</b>	<b>4,06</b>	<b>-</b>	<b>0,13</b>	<b>4,10</b>	<b>-</b>	<b>0,06</b>	<b>-</b>	<b>0,03</b>
<b>Cuota s/ total Andalucía</b>								
Españoles	25,4%	-	-0,97	26,0%	-	-1,41	-	-2,34
Extranjeros	58,9%	-	3,49	58,6%	-	2,31	-	0,59
<b>Total</b>	<b>42,6%</b>	<b>-</b>	<b>1,21</b>	<b>43,3%</b>	<b>-</b>	<b>0,54</b>	<b>-</b>	<b>-0,42</b>
<b>Empleo</b>	<b>11.524</b>	<b>7,0%</b>	<b>757</b>	<b>11.105</b>	<b>6,5%</b>	<b>676</b>	<b>4,0%</b>	<b>574</b>

Fuente: Encuestas de Ocupación. INE

	DATOS MENSUALES			DATOS ACUMULADOS			SEVILLA	
	FEBRERO 16	% VAR	DIF	ENE-FEB 16	% VAR	DIF	ÚLTIMOS DOCE MESES	
							% VAR	DIF
<b>Viajeros alojados</b>								
Españoles	150.395	26,3%	31.307	268.478	23,2%	50.505	12,4%	181.109
Extranjeros	107.316	16,7%	15.352	204.196	19,6%	33.529	12,7%	187.228
<b>Total</b>	<b>257.711</b>	<b>22,1%</b>	<b>46.660</b>	<b>472.674</b>	<b>21,6%</b>	<b>84.036</b>	<b>12,5%</b>	<b>368.340</b>
<b>Pernoctaciones</b>								
Españoles	262.212	31,8%	63.198	475.125	26,2%	98.674	14,2%	379.474
Extranjeros	218.412	12,8%	24.730	419.830	16,6%	59.813	15,2%	461.696
<b>Total</b>	<b>480.624</b>	<b>22,4%</b>	<b>87.928</b>	<b>894.955</b>	<b>21,5%</b>	<b>158.487</b>	<b>14,7%</b>	<b>841.170</b>
<b>Estancia Media</b>								
Españoles	1,74	-	0,07	1,77	-	0,04	-	0,03
Extranjeros	2,04	-	-0,07	2,06	-	-0,05	-	0,05
<b>Total</b>	<b>1,86</b>	<b>-</b>	<b>0,00</b>	<b>1,89</b>	<b>-</b>	<b>0,00</b>	<b>-</b>	<b>0,04</b>
<b>Cuota s/ total Andalucía</b>								
Españoles	16,0%	-	2,09	16,9%	-	1,70	-	0,49
Extranjeros	12,6%	-	-0,01	13,2%	-	0,39	-	0,25
<b>Total</b>	<b>14,3%</b>	<b>-</b>	<b>1,02</b>	<b>15,0%</b>	<b>-</b>	<b>1,00</b>	<b>-</b>	<b>0,43</b>
<b>Empleo</b>	<b>4.621</b>	<b>7,2%</b>	<b>312</b>	<b>4.580</b>	<b>7,7%</b>	<b>329</b>	<b>8,0%</b>	<b>342</b>

Fuente: Encuestas de Ocupación. INE

\* Por razones de representatividad y/o secreto estadístico, el INE no publica determinados datos mensuales en la tipología de acampamentos, por lo que no se incluyen en los resultados acumulados Baleares (ene13, feb13, mar13, abr13, oct13, nov13, dic13, ene14, feb14, mar14, oct14, nov14, dic14, ene15, feb15, mar15, oct15, nov15, dic.15, ene16, feb16). Canarias (mar13, abr13, oct13, mar14, oct14, ene15, mar15, oct15). Jaén (ene13, feb13). Sevilla (ene13, feb13, feb14)



	DATOS MENSUALES			DATOS ACUMULADOS			ANDALUCÍA	
	FEBRERO 16	% VAR	DIF	ENE-FEB 16	% VAR	DIF	ÚLTIMOS DOCE MESES	
							% VAR	DIF
<b>ALOJAMIENTO HOTELERO</b>								
Viajeros	1.067.385	13,4%	125.818	1.883.915	12,7%	212.054	7,3%	1.147.912
Pernoctaciones	2.617.618	12,9%	299.636	4.601.433	12,7%	517.000	6,8%	3.105.141
Personal empleado	24.240	9,0%	1.995	22.917	8,5%	1.796	5,2%	1.550
<b>APARTAMENTOS TURÍSTICOS</b>								
Viajeros	115.611	24,9%	23.036	208.578	25,4%	42.279	13,5%	221.552
Pernoctaciones	499.566	23,5%	94.913	900.732	21,0%	156.257	12,6%	996.700
Personal empleado	3.289	1,7%	56	3.341	5,8%	185	7,7%	283
<b>CAMPINGS TURÍSTICOS</b>								
Viajeros	30.095	4,6%	1.327	54.082	4,0%	2.098	9,0%	75.446
Pernoctaciones	207.685	-0,1%	-170	405.772	2,5%	9.911	8,3%	292.068
Personal empleado	625	2,0%	12	613	3,5%	21	5,9%	47
<b>ALOJAMIENTO TURISMO RURAL</b>								
Viajeros	15.446	26,5%	3.232	26.187	29,4%	5.949	14,5%	29.278
Pernoctaciones	39.340	35,8%	10.375	73.848	44,1%	22.597	10,2%	72.163
Personal empleado	1.965	2,7%	52	1.946	2,0%	38	-2,9%	-64
<b>ALOJAMIENTO EXTRAHOTELERO</b>								
Viajeros	161.152	20,7%	27.595	288.847	21,1%	50.326	12,2%	326.276
Pernoctaciones	746.591	16,4%	105.118	1.380.352	15,8%	188.765	11,2%	1.360.931
Personal empleado	5.879	2,1%	120	5.899	4,3%	243	4,0%	266
<b>ALOJAMIENTO REGLADO</b>								
Viajeros	1.228.537	14,3%	153.413	2.172.762	13,7%	262.380	8,0%	1.474.188
Pernoctaciones	3.364.209	13,7%	404.754	5.981.785	13,4%	705.765	7,8%	4.466.072
Personal empleado	30.119	7,6%	2.115	28.816	7,6%	2.039	5,0%	1.816

Fuente: Encuestas de Ocupación. INE

	DATOS MENSUALES			DATOS ACUMULADOS			CCAA TURÍSTICAS	
	FEBRERO 16	% VAR	DIF	ENE-FEB 16	% VAR	DIF	ÚLTIMOS DOCE MESES	
							% VAR	DIF
<b>ESPAÑA</b>								
Viajeros	5.550.448	12,4%	612.730	10.234.428	11,4%	1.044.804	6,5%	5.749.795
Pernoctaciones	16.315.716	12,4%	1.802.381	30.753.048	10,4%	2.897.626	5,0%	14.701.230
Personal empeado	147.616	4,2%	5.902	143.307	4,0%	5.539	3,3%	6.064
<b>ANDALUCÍA</b>								
Viajeros	1.067.385	13,4%	125.818	1.883.915	12,7%	212.054	7,3%	1.147.912
Pernoctaciones	2.617.618	12,9%	299.636	4.601.433	12,7%	517.000	6,8%	3.105.141
Personal empeado	24.240	9,0%	1.995	22.917	8,5%	1.796	5,2%	1.550
<b>BALEARES</b>								
Viajeros	113.862	9,7%	10.115	170.194	11,4%	17.399	3,4%	287.706
Pernoctaciones	490.427	-0,1%	-583	715.197	4,5%	30.609	3,5%	1.816.294
Personal empeado	4.704	0,1%	4	3.628	0,8%	29	6,4%	1.615
<b>CANARIAS</b>								
Viajeros	735.059	11,7%	76.939	1.453.720	10,2%	134.141	2,9%	251.148
Pernoctaciones	5.441.084	9,3%	464.512	10.937.700	6,3%	647.810	2,0%	1.267.073
Personal empeado	42.381	6,5%	2.582	42.127	5,9%	2.366	3,0%	1.166
<b>CATALUÑA</b>								
Viajeros	980.772	12,9%	112.021	1.809.404	12,0%	193.275	5,6%	941.309
Pernoctaciones	2.272.869	14,9%	294.880	4.196.987	13,0%	481.916	3,7%	1.883.433
Personal empeado	21.988	0,8%	167	21.661	0,7%	149	4,3%	1.256
<b>COMUNIDAD VALENCIANA</b>								
Viajeros	491.141	9,5%	42.473	887.072	10,7%	85.797	6,7%	489.879
Pernoctaciones	1.503.577	16,7%	215.210	2.819.937	16,0%	387.991	6,1%	1.542.797
Personal empeado	11.372	2,1%	232	10.936	1,1%	124	1,3%	182
<b>COMUNIDAD DE MADRID</b>								
Viajeros	861.359	12,1%	93.082	1.635.388	8,2%	124.446	8,3%	870.070
Pernoctaciones	1.636.524	15,4%	218.670	3.170.367	10,6%	302.874	9,4%	1.885.517
Personal empeado	13.537	2,2%	287	13.407	2,0%	266	0,1%	14

Fuente: Encuestas de Ocupación. INE



	ANDALUCÍA								
	DATOS MENSUALES			DATOS ACUMULADOS			ÚLTIMOS DOCE MESES		
	FEBRERO 16	% VAR	DIF	ENE-FEB 16	% VAR	DIF	% VAR	DIF	
<b>Viajeros alojados</b>									
Españoles	677.175	14,2%	84.321	1.156.802	12,5%	128.365	5,0%	451.552	
Extranjeros	390.210	11,9%	41.497	727.113	13,0%	83.689	10,4%	696.361	
<b>Total</b>	<b>1.067.385</b>	<b>13,4%</b>	<b>125.818</b>	<b>1.883.915</b>	<b>12,7%</b>	<b>212.054</b>	<b>7,3%</b>	<b>1.147.912</b>	
<b>Pernoctaciones</b>									
Españoles	1.445.298	15,1%	189.816	2.448.558	13,5%	290.765	3,8%	879.202	
Extranjeros	1.172.320	10,3%	109.820	2.152.875	11,7%	226.235	10,0%	2.225.942	
<b>Total</b>	<b>2.617.618</b>	<b>12,9%</b>	<b>299.636</b>	<b>4.601.433</b>	<b>12,7%</b>	<b>517.000</b>	<b>6,8%</b>	<b>3.105.141</b>	
<b>Estancia Media</b>									
Españoles	2,13	-	0,02	2,12	-	0,02	-	-0,03	
Extranjeros	3,00	-	-0,04	2,96	-	-0,03	-	-0,01	
<b>Total</b>	<b>2,45</b>	<b>-</b>	<b>-0,01</b>	<b>2,44</b>	<b>-</b>	<b>0,00</b>	<b>-</b>	<b>-0,01</b>	
<b>Cuota s/ total nacional</b>									
Españoles	22,3%	-	0,77	20,6%	-	0,61	-	-0,61	
Extranjeros	11,9%	-	-0,32	11,4%	-	0,12	-	0,77	
<b>Total</b>	<b>16,0%</b>	<b>-</b>	<b>0,07</b>	<b>15,0%</b>	<b>-</b>	<b>0,30</b>	<b>-</b>	<b>0,37</b>	
<b>Empleo</b>	<b>24.240</b>	<b>9,0%</b>	<b>1.995</b>	<b>22.917</b>	<b>8,5%</b>	<b>1.796</b>	<b>5,2%</b>	<b>1.550</b>	

Fuente: Encuestas de Ocupación. INE

	ALMERÍA								
	DATOS MENSUALES			DATOS ACUMULADOS			ÚLTIMOS DOCE MESES		
	FEBRERO 16	% VAR	DIF	ENE-FEB 16	% VAR	DIF	% VAR	DIF	
<b>Viajeros alojados</b>									
Españoles	56.331	25,8%	11.564	90.058	27,5%	19.405	11,0%	102.470	
Extranjeros	13.700	62,3%	5.257	22.509	39,6%	6.390	8,2%	18.773	
<b>Total</b>	<b>70.031</b>	<b>31,6%</b>	<b>16.821</b>	<b>112.567</b>	<b>29,7%</b>	<b>25.795</b>	<b>10,5%</b>	<b>121.241</b>	
<b>Pernoctaciones</b>									
Españoles	177.261	33,5%	44.479	278.745	40,1%	79.727	8,2%	276.121	
Extranjeros	60.690	36,0%	16.063	98.407	25,9%	20.222	4,7%	56.891	
<b>Total</b>	<b>237.951</b>	<b>34,1%</b>	<b>60.542</b>	<b>377.152</b>	<b>36,1%</b>	<b>99.950</b>	<b>7,3%</b>	<b>333.010</b>	
<b>Estancia Media</b>									
Españoles	3,15	-	0,18	3,10	-	0,28	-	-0,09	
Extranjeros	4,43	-	-0,86	4,37	-	-0,48	-	-0,17	
<b>Total</b>	<b>3,40</b>	<b>-</b>	<b>0,06</b>	<b>3,35</b>	<b>-</b>	<b>0,16</b>	<b>-</b>	<b>-0,11</b>	
<b>Cuota s/ total Andalucía</b>									
Españoles	12,3%	-	1,69	11,4%	-	2,16	-	1,01	
Extranjeros	5,2%	-	0,98	4,6%	-	0,51	-	-0,28	
<b>Total</b>	<b>9,1%</b>	<b>-</b>	<b>1,44</b>	<b>8,2%</b>	<b>-</b>	<b>1,41</b>	<b>-</b>	<b>0,19</b>	
<b>Empleo</b>	<b>2.024</b>	<b>24,4%</b>	<b>397</b>	<b>1.769</b>	<b>18,7%</b>	<b>278</b>	<b>8,5%</b>	<b>220</b>	

Fuente: Encuestas de Ocupación. INE

	CÁDIZ								
	DATOS MENSUALES			DATOS ACUMULADOS			ÚLTIMOS DOCE MESES		
	FEBRERO 16	% VAR	DIF	ENE-FEB 16	% VAR	DIF	% VAR	DIF	
<b>Viajeros alojados</b>									
Españoles	85.268	7,3%	5.805	135.819	11,4%	13.898	8,7%	124.747	
Extranjeros	32.953	23,4%	6.254	55.468	14,8%	7.156	11,7%	79.672	
<b>Total</b>	<b>118.221</b>	<b>11,4%</b>	<b>12.059</b>	<b>191.287</b>	<b>12,4%</b>	<b>21.053</b>	<b>9,7%</b>	<b>204.422</b>	
<b>Pernoctaciones</b>									
Españoles	163.602	5,4%	8.392	255.727	7,9%	18.732	8,0%	297.029	
Extranjeros	89.624	5,2%	4.468	153.162	3,7%	5.523	5,9%	158.404	
<b>Total</b>	<b>253.227</b>	<b>5,4%</b>	<b>12.861</b>	<b>408.891</b>	<b>6,3%</b>	<b>24.257</b>	<b>7,1%</b>	<b>455.436</b>	
<b>Estancia Media</b>									
Españoles	1,92	-	-0,03	1,88	-	-0,06	-	-0,02	
Extranjeros	2,72	-	-0,47	2,76	-	-0,29	-	-0,20	
<b>Total</b>	<b>2,14</b>	<b>-</b>	<b>-0,12</b>	<b>2,14</b>	<b>-</b>	<b>-0,12</b>	<b>-</b>	<b>-0,07</b>	
<b>Cuota s/ total Andalucía</b>									
Españoles	11,3%	-	-1,04	10,4%	-	-0,54	-	0,99	
Extranjeros	7,6%	-	-0,37	7,1%	-	-0,55	-	-1,23	
<b>Total</b>	<b>9,7%</b>	<b>-</b>	<b>-0,70</b>	<b>8,9%</b>	<b>-</b>	<b>-0,53</b>	<b>-</b>	<b>-0,18</b>	
<b>Empleo</b>	<b>2.837</b>	<b>9,4%</b>	<b>244</b>	<b>2.557</b>	<b>9,7%</b>	<b>226</b>	<b>6,4%</b>	<b>291</b>	

Fuente: Encuestas de Ocupación. INE



	CÓRDOBA								
	DATOS MENSUALES			DATOS ACUMULADOS			ÚLTIMOS DOCE MESES		
	FEBRERO 16	% VAR	DIF	ENE-FEB 16	% VAR	DIF	% VAR	DIF	
<b>Viajeros alojados</b>									
Españoles	55.479	13,0%	6.364	101.198	8,2%	7.633	2,8%	17.651	
Extranjeros	27.678	13,6%	3.306	47.087	3,8%	1.707	4,0%	18.584	
<b>Total</b>	<b>83.158</b>	<b>13,2%</b>	<b>9.671</b>	<b>148.285</b>	<b>6,7%</b>	<b>9.340</b>	<b>3,3%</b>	<b>36.238</b>	
<b>Pernoctaciones</b>									
Españoles	92.962	18,8%	14.733	170.623	14,8%	21.951	5,6%	59.366	
Extranjeros	40.231	13,9%	4.903	69.826	3,7%	2.515	9,0%	61.747	
<b>Total</b>	<b>133.193</b>	<b>17,3%</b>	<b>19.636</b>	<b>240.449</b>	<b>11,3%</b>	<b>24.466</b>	<b>6,9%</b>	<b>121.109</b>	
<b>Estancia Media</b>									
Españoles	1,68	-	0,08	1,69	-	0,10	-	0,05	
Extranjeros	1,45	-	0,00	1,48	-	0,00	-	0,07	
<b>Total</b>	<b>1,60</b>	<b>-</b>	<b>0,06</b>	<b>1,62</b>	<b>-</b>	<b>0,07</b>	<b>-</b>	<b>0,06</b>	
<b>Cuota s/ total Andalucía</b>									
Españoles	6,4%	-	0,20	7,0%	-	0,08	-	0,08	
Extranjeros	3,4%	-	0,11	3,2%	-	-0,25	-	0,04	
<b>Total</b>	<b>5,1%</b>	<b>-</b>	<b>0,19</b>	<b>5,2%</b>	<b>-</b>	<b>-0,06</b>	<b>-</b>	<b>0,06</b>	
<b>Empleo</b>	<b>1.281</b>	<b>7,3%</b>	<b>87</b>	<b>1.239</b>	<b>5,1%</b>	<b>61</b>	<b>2,3%</b>	<b>29</b>	

Fuente: Encuestas de Ocupación. INE

	GRANADA								
	DATOS MENSUALES			DATOS ACUMULADOS			ÚLTIMOS DOCE MESES		
	FEBRERO 16	% VAR	DIF	ENE-FEB 16	% VAR	DIF	% VAR	DIF	
<b>Viajeros alojados</b>									
Españoles	137.451	9,8%	12.219	240.053	4,1%	9.499	-0,3%	-4.529	
Extranjeros	69.164	2,3%	1.549	136.689	7,0%	8.962	10,9%	119.307	
<b>Total</b>	<b>206.615</b>	<b>7,1%</b>	<b>13.768</b>	<b>376.742</b>	<b>5,2%</b>	<b>18.461</b>	<b>4,5%</b>	<b>114.775</b>	
<b>Pernoctaciones</b>									
Españoles	258.814	3,9%	9.703	467.964	-0,1%	-380	-1,1%	-34.225	
Extranjeros	137.854	-12,8%	-20.152	263.298	-4,7%	-12.915	11,2%	248.418	
<b>Total</b>	<b>396.668</b>	<b>-2,6%</b>	<b>-10.449</b>	<b>731.263</b>	<b>-1,8%</b>	<b>-13.294</b>	<b>4,0%</b>	<b>214.199</b>	
<b>Estancia Media</b>									
Españoles	1,88	-	-0,11	1,95	-	-0,08	-	-0,02	
Extranjeros	1,99	-	-0,34	1,93	-	-0,24	-	0,00	
<b>Total</b>	<b>1,92</b>	<b>-</b>	<b>-0,19</b>	<b>1,94</b>	<b>-</b>	<b>-0,14</b>	<b>-</b>	<b>-0,01</b>	
<b>Cuota s/ total Andalucía</b>									
Españoles	17,9%	-	-1,93	19,1%	-	-2,59	-	-0,30	
Extranjeros	11,8%	-	-3,11	12,2%	-	-2,11	-	0,25	
<b>Total</b>	<b>15,2%</b>	<b>-</b>	<b>-2,41</b>	<b>15,9%</b>	<b>-</b>	<b>-2,34</b>	<b>-</b>	<b>-0,06</b>	
<b>Empleo</b>	<b>3.059</b>	<b>-0,4%</b>	<b>-12</b>	<b>3.064</b>	<b>2,4%</b>	<b>72</b>	<b>5,2%</b>	<b>165</b>	

Fuente: Encuestas de Ocupación. INE

	HUELVA								
	DATOS MENSUALES			DATOS ACUMULADOS			ÚLTIMOS DOCE MESES		
	FEBRERO 16	% VAR	DIF	ENE-FEB 16	% VAR	DIF	% VAR	DIF	
<b>Viajeros alojados</b>									
Españoles	33.604	19,4%	5.456	50.433	23,7%	9.677	0,5%	4.162	
Extranjeros	5.301	-51,2%	-5.553	13.510	-6,9%	-1.002	21,1%	34.326	
<b>Total</b>	<b>38.904</b>	<b>-0,3%</b>	<b>-98</b>	<b>63.942</b>	<b>15,7%</b>	<b>8.674</b>	<b>4,2%</b>	<b>38.485</b>	
<b>Pernoctaciones</b>									
Españoles	111.051	21,5%	19.674	151.985	32,4%	37.157	3,2%	83.571	
Extranjeros	32.541	-18,6%	-7.459	60.079	8,8%	4.859	17,3%	151.550	
<b>Total</b>	<b>143.592</b>	<b>9,3%</b>	<b>12.214</b>	<b>212.063</b>	<b>24,7%</b>	<b>42.014</b>	<b>6,8%</b>	<b>235.120</b>	
<b>Estancia Media</b>									
Españoles	3,30	-	0,06	3,01	-	0,20	-	0,09	
Extranjeros	6,14	-	2,45	4,45	-	0,64	-	-0,17	
<b>Total</b>	<b>3,69</b>	<b>-</b>	<b>0,32</b>	<b>3,32</b>	<b>-</b>	<b>0,24</b>	<b>-</b>	<b>0,09</b>	
<b>Cuota s/ total Andalucía</b>									
Españoles	7,7%	-	0,41	6,2%	-	0,89	-	0,63	
Extranjeros	2,8%	-	-0,99	2,8%	-	-0,08	-	0,43	
<b>Total</b>	<b>5,5%</b>	<b>-</b>	<b>-0,18</b>	<b>4,6%</b>	<b>-</b>	<b>0,45</b>	<b>-</b>	<b>0,39</b>	
<b>Empleo</b>	<b>1.481</b>	<b>30,8%</b>	<b>349</b>	<b>1.262</b>	<b>45,4%</b>	<b>394</b>	<b>4,7%</b>	<b>104</b>	

Fuente: Encuestas de Ocupación. INE





	DATOS MENSUALES			DATOS ACUMULADOS			JAÉN	
	FEBRERO 16	% VAR	DIF	ENE-FEB 16	% VAR	DIF	ÚLTIMOS DOCE MESES	
							% VAR	DIF
<b>Viajeros alojados</b>								
Españoles	29.604	8,5%	2.318	53.591	10,8%	5.236	8,7%	33.527
Extranjeros	3.637	31,5%	871	5.976	25,0%	1.196	14,3%	9.559
<b>Total</b>	<b>33.241</b>	<b>10,6%</b>	<b>3.188</b>	<b>59.568</b>	<b>12,1%</b>	<b>6.432</b>	<b>9,5%</b>	<b>43.087</b>
<b>Pernoctaciones</b>								
Españoles	50.959	7,3%	3.484	91.053	9,0%	7.526	8,2%	57.289
Extranjeros	6.059	3,0%	179	9.771	7,6%	687	12,0%	11.946
<b>Total</b>	<b>57.018</b>	<b>6,9%</b>	<b>3.663</b>	<b>100.824</b>	<b>8,9%</b>	<b>8.213</b>	<b>8,7%</b>	<b>69.234</b>
<b>Estancia Media</b>								
Españoles	1,72	-	-0,02	1,70	-	-0,03	-	-0,01
Extranjeros	1,67	-	-0,46	1,64	-	-0,27	-	-0,03
<b>Total</b>	<b>1,72</b>	<b>-</b>	<b>-0,06</b>	<b>1,69</b>	<b>-</b>	<b>-0,05</b>	<b>-</b>	<b>-0,01</b>
<b>Cuota s/ total Andalucía</b>								
Españoles	3,5%	-	-0,26	3,7%	-	-0,15	-	0,09
Extranjeros	0,5%	-	-0,04	0,5%	-	-0,02	-	0,00
<b>Total</b>	<b>2,2%</b>	<b>-</b>	<b>-0,12</b>	<b>2,2%</b>	<b>-</b>	<b>-0,08</b>	<b>-</b>	<b>0,02</b>
<b>Empleo</b>	<b>886</b>	<b>6,1%</b>	<b>51</b>	<b>871</b>	<b>5,9%</b>	<b>49</b>	<b>3,0%</b>	<b>29</b>

Fuente: Encuestas de Ocupación. INE

	DATOS MENSUALES			DATOS ACUMULADOS			MÁLAGA	
	FEBRERO 16	% VAR	DIF	ENE-FEB 16	% VAR	DIF	ÚLTIMOS DOCE MESES	
							% VAR	DIF
<b>Viajeros alojados</b>								
Españoles	141.692	8,5%	11.064	240.796	7,7%	17.222	0,2%	4.278
Extranjeros	139.931	11,7%	14.674	258.817	11,6%	26.950	8,8%	235.644
<b>Total</b>	<b>281.622</b>	<b>10,1%</b>	<b>25.737</b>	<b>499.612</b>	<b>9,7%</b>	<b>44.171</b>	<b>5,0%</b>	<b>239.923</b>
<b>Pernoctaciones</b>								
Españoles	358.857	9,7%	31.764	616.421	6,9%	39.861	-3,7%	-229.617
Extranjeros	612.069	15,8%	83.734	1.126.053	14,6%	143.594	9,2%	1.093.137
<b>Total</b>	<b>970.925</b>	<b>13,5%</b>	<b>115.497</b>	<b>1.742.473</b>	<b>11,8%</b>	<b>183.454</b>	<b>4,8%</b>	<b>863.515</b>
<b>Estancia Media</b>								
Españoles	2,53	-	0,03	2,56	-	-0,02	-	-0,12
Extranjeros	4,37	-	0,16	4,35	-	0,11	-	0,02
<b>Total</b>	<b>3,45</b>	<b>-</b>	<b>0,10</b>	<b>3,49</b>	<b>-</b>	<b>0,06</b>	<b>-</b>	<b>-0,01</b>
<b>Cuota s/ total Andalucía</b>								
Españoles	24,8%	-	-1,22	25,2%	-	-1,55	-	-3,25
Extranjeros	52,2%	-	2,48	52,3%	-	1,31	-	0,29
<b>Total</b>	<b>37,1%</b>	<b>-</b>	<b>0,19</b>	<b>37,9%</b>	<b>-</b>	<b>-0,30</b>	<b>-</b>	<b>-1,10</b>
<b>Empleo</b>	<b>8.576</b>	<b>7,2%</b>	<b>579</b>	<b>8.106</b>	<b>5,3%</b>	<b>406</b>	<b>3,3%</b>	<b>373</b>

Fuente: Encuestas de Ocupación. INE

	DATOS MENSUALES			DATOS ACUMULADOS			SEVILLA	
	FEBRERO 16	% VAR	DIF	ENE-FEB 16	% VAR	DIF	ÚLTIMOS DOCE MESES	
							% VAR	DIF
<b>Viajeros alojados</b>								
Españoles	137.747	27,3%	29.530	244.855	23,0%	45.792	12,8%	169.244
Extranjeros	97.845	18,3%	15.139	187.056	20,9%	32.331	13,6%	180.494
<b>Total</b>	<b>235.592</b>	<b>23,4%</b>	<b>44.670</b>	<b>431.911</b>	<b>22,1%</b>	<b>78.125</b>	<b>13,2%</b>	<b>349.741</b>
<b>Pernoctaciones</b>								
Españoles	231.792	33,1%	57.587	416.040	26,1%	86.191	16,1%	369.664
Extranjeros	193.251	17,0%	28.083	372.277	19,9%	61.748	16,9%	443.844
<b>Total</b>	<b>425.043</b>	<b>25,2%</b>	<b>85.670</b>	<b>788.317</b>	<b>23,1%</b>	<b>147.939</b>	<b>16,5%</b>	<b>813.508</b>
<b>Estancia Media</b>								
Españoles	1,68	-	0,07	1,70	-	0,04	-	0,05
Extranjeros	1,98	-	-0,02	1,99	-	-0,02	-	0,06
<b>Total</b>	<b>1,80</b>	<b>-</b>	<b>0,03</b>	<b>1,83</b>	<b>-</b>	<b>0,02</b>	<b>-</b>	<b>0,05</b>
<b>Cuota s/ total Andalucía</b>								
Españoles	16,0%	-	2,16	17,0%	-	1,70	-	0,75
Extranjeros	16,5%	-	0,94	17,3%	-	1,17	-	0,49
<b>Total</b>	<b>16,2%</b>	<b>-</b>	<b>1,60</b>	<b>17,1%</b>	<b>-</b>	<b>1,45</b>	<b>-</b>	<b>0,68</b>
<b>Empleo</b>	<b>4.096</b>	<b>7,9%</b>	<b>300</b>	<b>4.052</b>	<b>8,3%</b>	<b>311</b>	<b>9,2%</b>	<b>339</b>

Fuente: Encuestas de Ocupación. INE



	ANDALUCÍA								
	DATOS MENSUALES			DATOS ACUMULADOS			ÚLTIMOS DOCE MESES		
	FEBRERO 16	% VAR	DIF	ENE-FEB 16	% VAR	DIF	% VAR	DIF	
<b>ALOJAMIENTO HOTELERO</b>									
Viajeros	1.067.385	13,4%	125.818	1.883.915	12,7%	212.054	7,3%	1.147.912	
Pernoctaciones	2.617.618	12,9%	299.636	4.601.433	12,7%	517.000	6,8%	3.105.141	
Personal empleado	24.240	9,0%	1.995	22.917	8,5%	1.796	5,2%	1.550	
<b>APARTAMENTOS TURÍSTICOS</b>									
Viajeros	115.611	24,9%	23.036	208.578	25,4%	42.279	13,5%	221.552	
Pernoctaciones	499.566	23,5%	94.913	900.732	21,0%	156.257	12,6%	996.700	
Personal empleado	3.289	1,7%	56	3.341	5,8%	185	7,7%	283	
<b>CAMPINGS TURÍSTICOS</b>									
Viajeros	30.095	4,6%	1.327	54.082	4,0%	2.098	9,0%	75.446	
Pernoctaciones	207.685	-0,1%	-170	405.772	2,5%	9.911	8,3%	292.068	
Personal empleado	625	2,0%	12	613	3,5%	21	5,9%	47	
<b>ALOJAMIENTO TURISMO RURAL</b>									
Viajeros	15.446	26,5%	3.232	26.187	29,4%	5.949	14,5%	29.278	
Pernoctaciones	39.340	35,8%	10.375	73.848	44,1%	22.597	10,2%	72.163	
Personal empleado	1.965	2,7%	52	1.946	2,0%	38	-2,9%	-64	
<b>ALOJAMIENTO EXTRAHOTELERO</b>									
Viajeros	161.152	20,7%	27.595	288.847	21,1%	50.326	12,2%	326.276	
Pernoctaciones	746.591	16,4%	105.118	1.380.352	15,8%	188.765	11,2%	1.360.931	
Personal empleado	5.879	2,1%	120	5.899	4,3%	243	4,0%	266	
<b>ALOJAMIENTO REGLADO</b>									
Viajeros	1.228.537	14,3%	153.413	2.172.762	13,7%	262.380	8,0%	1.474.188	
Pernoctaciones	3.364.209	13,7%	404.754	5.981.785	13,4%	705.765	7,8%	4.466.072	
Personal empleado	30.119	7,6%	2.115	28.816	7,6%	2.039	5,0%	1.816	

Fuente: Encuestas de Ocupación. INE

	CCAA TURÍSTICAS								
	DATOS MENSUALES			DATOS ACUMULADOS			ÚLTIMOS DOCE MESES		
	FEBRERO 16	% VAR	DIF	ENE-FEB 16	% VAR	DIF	% VAR	DIF	
<b>ESPAÑA</b>									
Viajeros	892.372	15,7%	121.414	1.684.647	15,8%	229.261	8,0%	1.512.005	
Pernoctaciones	5.539.315	11,6%	576.785	10.894.203	10,1%	1.000.825	5,7%	6.034.120	
Personal empeado	43.880	4,3%	1.808	43.675	5,0%	2.095	3,8%	1.979	
<b>ANDALUCÍA</b>									
Viajeros	161.152	20,7%	27.595	288.847	21,1%	50.326	12,2%	326.276	
Pernoctaciones	746.591	16,4%	105.118	1.380.352	15,8%	188.765	11,2%	1.360.931	
Personal empeado	5.879	2,1%	120	5.899	4,3%	243	4,0%	266	
<b>BALEARES</b>									
Viajeros	10.909	37,8%	2.994	15.301	12,4%	1.686	-3,2%	-50.667	
Pernoctaciones	55.661	24,6%	10.979	83.344	7,3%	5.674	0,8%	81.493	
Personal empeado	889	4,0%	34	696	2,6%	18	4,9%	224	
<b>CANARIAS</b>									
Viajeros	302.021	10,1%	27.584	613.513	10,3%	57.458	1,6%	56.899	
Pernoctaciones	2.790.579	8,9%	226.895	5.642.088	6,6%	349.497	0,4%	126.743	
Personal empeado	11.842	5,4%	607	11.923	6,7%	747	4,3%	467	
<b>CATALUÑA</b>									
Viajeros	105.374	18,0%	16.081	181.634	14,1%	22.493	6,6%	257.212	
Pernoctaciones	333.203	18,0%	50.865	615.820	13,8%	74.614	4,3%	923.708	
Personal empeado	4.168	7,9%	305	4.105	6,8%	261	9,6%	594	
<b>COMUNIDAD VALENCIANA</b>									
Viajeros	87.588	24,2%	17.084	169.908	23,6%	32.472	14,2%	275.621	
Pernoctaciones	927.323	11,9%	98.284	1.819.241	10,8%	178.006	10,4%	1.562.969	
Personal empeado	4.358	5,8%	237	4.400	6,8%	280	3,0%	143	
<b>COMUNIDAD DE MADRID</b>									
Viajeros	47.738	27,7%	10.363	92.002	30,4%	21.428	16,7%	106.229	
Pernoctaciones	170.084	27,7%	36.894	337.413	33,1%	83.951	24,5%	503.157	
Personal empeado	1.261	19,6%	207	1.260	20,4%	214	2,5%	30	

Fuente: Encuestas de Ocupación. INE

\* Por razones de representatividad y/o secreto estadístico, el INE no publica determinados datos mensuales en la tipología de acampamentos, por lo que no se incluyen en los resultados acumulados Baleares (ene13, feb13, mar13, abr13, oct13, nov13, dic13, ene14, feb14, mar14, oct14, nov14, dic14, ene15, feb15, mar15, oct15, nov15, dic15, ene16, feb16), Canarias (mar13, abr13, oct13, mar14, oct14, ene15, mar15, oct15), Jaén (ene13, feb13), Sevilla (ene13, feb13, feb14)



	DATOS MENSUALES			DATOS ACUMULADOS			ANDALUCÍA	
	FEBRERO 16	% VAR	DIF	ENE-FEB 16	% VAR	DIF	ÚLTIMOS DOCE MESES	
							% VAR	DIF
<b>Viajeros alojados</b>								
Españoles	78.766	16,4%	11.126	137.724	17,9%	20.888	11,8%	176.291
Extranjeros	82.385	25,0%	16.469	151.123	24,2%	29.438	12,6%	149.985
<b>Total</b>	<b>161.152</b>	<b>20,7%</b>	<b>27.595</b>	<b>288.847</b>	<b>21,1%</b>	<b>50.326</b>	<b>12,2%</b>	<b>326.276</b>
<b>Pernoctaciones</b>								
Españoles	190.100	10,5%	18.075	357.826	14,2%	44.357	9,6%	502.162
Extranjeros	556.490	18,5%	87.042	1.022.525	16,4%	144.407	12,5%	858.767
<b>Total</b>	<b>746.591</b>	<b>16,4%</b>	<b>105.118</b>	<b>1.380.352</b>	<b>15,8%</b>	<b>188.765</b>	<b>11,2%</b>	<b>1.360.931</b>
<b>Estancia Media</b>								
Españoles	2,41	-	-0,13	2,60	-	-0,08	-	-0,07
Extranjeros	6,75	-	-0,37	6,77	-	-0,45	-	-0,01
<b>Total</b>	<b>4,63</b>	<b>-</b>	<b>-0,17</b>	<b>4,78</b>	<b>-</b>	<b>-0,22</b>	<b>-</b>	<b>-0,04</b>
<b>Cuota s/ total nacional</b>								
Españoles	17,1%	-	-0,61	16,4%	-	-0,07	-	-0,05
Extranjeros	12,6%	-	0,81	11,7%	-	0,75	-	0,72
<b>Total</b>	<b>13,5%</b>	<b>-</b>	<b>0,55</b>	<b>12,7%</b>	<b>-</b>	<b>0,63</b>	<b>-</b>	<b>0,42</b>
<b>Empleo</b>	<b>5.879</b>	<b>2,1%</b>	<b>120</b>	<b>5.899</b>	<b>4,3%</b>	<b>243</b>	<b>4,0%</b>	<b>266</b>

Fuente: Encuestas de Ocupación. INE

	DATOS MENSUALES			DATOS ACUMULADOS			ALMERÍA	
	FEBRERO 16	% VAR	DIF	ENE-FEB 16	% VAR	DIF	ÚLTIMOS DOCE MESES	
							% VAR	DIF
<b>Viajeros alojados</b>								
Españoles	4.458	77,7%	1.949	6.859	52,0%	2.347	15,3%	26.263
Extranjeros	3.965	14,3%	495	7.301	9,5%	633	11,8%	6.070
<b>Total</b>	<b>8.423</b>	<b>40,9%</b>	<b>2.444</b>	<b>14.160</b>	<b>26,7%</b>	<b>2.980</b>	<b>14,5%</b>	<b>32.333</b>
<b>Pernoctaciones</b>								
Españoles	12.975	3,7%	466	24.391	-1,0%	-252	14,5%	111.233
Extranjeros	50.472	-5,1%	-2.694	96.662	-4,9%	-4.959	0,7%	2.891
<b>Total</b>	<b>63.447</b>	<b>-3,4%</b>	<b>-2.228</b>	<b>121.053</b>	<b>-4,1%</b>	<b>-5.211</b>	<b>9,6%</b>	<b>114.124</b>
<b>Estancia Media</b>								
Españoles	2,91	-	-2,08	3,56	-	-1,91	-	-0,03
Extranjeros	12,73	-	-2,59	13,24	-	-2,00	-	-0,81
<b>Total</b>	<b>7,53</b>	<b>-</b>	<b>-3,45</b>	<b>8,55</b>	<b>-</b>	<b>-2,74</b>	<b>-</b>	<b>-0,23</b>
<b>Cuota s/ total Andalucía</b>								
Españoles	6,8%	-	-0,45	6,8%	-	-1,04	-	1,18
Extranjeros	9,1%	-	-2,26	9,5%	-	-2,12	-	-0,04
<b>Total</b>	<b>8,5%</b>	<b>-</b>	<b>-1,74</b>	<b>8,8%</b>	<b>-</b>	<b>-1,83</b>	<b>-</b>	<b>0,44</b>
<b>Empleo</b>	<b>285</b>	<b>1,4%</b>	<b>4</b>	<b>290</b>	<b>5,9%</b>	<b>16</b>	<b>6,0%</b>	<b>25</b>

Fuente: Encuestas de Ocupación. INE

	DATOS MENSUALES			DATOS ACUMULADOS			CÁDIZ	
	FEBRERO 16	% VAR	DIF	ENE-FEB 16	% VAR	DIF	ÚLTIMOS DOCE MESES	
							% VAR	DIF
<b>Viajeros alojados</b>								
Españoles	7.681	-1,3%	-105	12.944	4,8%	594	6,2%	18.087
Extranjeros	4.557	-3,0%	-140	8.765	1,4%	124	6,6%	6.331
<b>Total</b>	<b>12.238</b>	<b>-2,0%</b>	<b>-245</b>	<b>21.709</b>	<b>3,4%</b>	<b>718</b>	<b>6,3%</b>	<b>24.418</b>
<b>Pernoctaciones</b>								
Españoles	17.487	17,9%	2.660	29.143	23,9%	5.615	3,1%	31.338
Extranjeros	25.220	4,8%	1.158	51.401	8,5%	4.039	-1,2%	-4.875
<b>Total</b>	<b>42.707</b>	<b>9,8%</b>	<b>3.818</b>	<b>80.544</b>	<b>13,6%</b>	<b>9.654</b>	<b>1,9%</b>	<b>26.463</b>
<b>Estancia Media</b>								
Españoles	2,28	-	0,37	2,25	-	0,35	-	-0,10
Extranjeros	5,53	-	0,41	5,86	-	0,38	-	-0,31
<b>Total</b>	<b>3,49</b>	<b>-</b>	<b>0,37</b>	<b>3,71</b>	<b>-</b>	<b>0,33</b>	<b>-</b>	<b>-0,15</b>
<b>Cuota s/ total Andalucía</b>								
Españoles	9,2%	-	0,58	8,1%	-	0,64	-	-1,22
Extranjeros	4,5%	-	-0,59	5,0%	-	-0,37	-	-1,18
<b>Total</b>	<b>5,7%</b>	<b>-</b>	<b>-0,34</b>	<b>5,8%</b>	<b>-</b>	<b>-0,11</b>	<b>-</b>	<b>-1,45</b>
<b>Empleo</b>	<b>395</b>	<b>-13,9%</b>	<b>-64</b>	<b>401</b>	<b>-9,7%</b>	<b>-43</b>	<b>-8,4%</b>	<b>-59</b>

Fuente: Encuestas de Ocupación. INE

\* Por razones de representatividad y/o secreto estadístico, el INE no publica determinados datos mensuales en la tipología de acampamentos, por lo que no se incluyen en los resultados acumulados Baleares (ene13, feb13, mar13, abr13, oct13, nov13, dic13, ene14, feb14, mar14, oct14, nov14, dic14, ene15, feb15, mar15, oct15, nov15, dic.15, ene16, feb16). Canarias (mar13, abr13, oct13, mar14, oct14, ene15, mar15, oct15). Jaén (ene13, feb13). Sevilla (ene13, feb13, feb14)



	DATOS MENSUALES			DATOS ACUMULADOS			CÓRDOBA	
	FEBRERO 16	% VAR	DIF	ENE-FEB 16	% VAR	DIF	ÚLTIMOS DOCE MESES	
							% VAR	DIF
<b>Viajeros alojados</b>								
Españoles	5.000	29,9%	1.152	8.136	34,6%	2.092	12,4%	7.376
Extranjeros	1.941	96,9%	955	3.133	87,2%	1.459	1,1%	371
<b>Total</b>	<b>6.941</b>	<b>43,6%</b>	<b>2.107</b>	<b>11.269</b>	<b>46,0%</b>	<b>3.551</b>	<b>8,2%</b>	<b>7.747</b>
<b>Pernoctaciones</b>								
Españoles	10.983	58,3%	4.045	18.613	50,9%	6.277	11,2%	16.121
Extranjeros	4.522	105,9%	2.326	7.801	108,2%	4.055	2,4%	2.025
<b>Total</b>	<b>15.505</b>	<b>69,8%</b>	<b>6.371</b>	<b>26.414</b>	<b>64,2%</b>	<b>10.332</b>	<b>7,9%</b>	<b>18.146</b>
<b>Estancia Media</b>								
Españoles	2,20	-	0,39	2,29	-	0,25	-	-0,03
Extranjeros	2,33	-	0,10	2,49	-	0,25	-	0,03
<b>Total</b>	<b>2,23</b>	<b>-</b>	<b>0,34</b>	<b>2,34</b>	<b>-</b>	<b>0,26</b>	<b>-</b>	<b>-0,01</b>
<b>Cuota s/ total Andalucía</b>								
Españoles	5,8%	-	1,74	5,2%	-	1,27	-	0,03
Extranjeros	0,8%	-	0,34	0,8%	-	0,34	-	-0,24
<b>Total</b>	<b>2,1%</b>	<b>-</b>	<b>0,65</b>	<b>1,9%</b>	<b>-</b>	<b>0,56</b>	<b>-</b>	<b>-0,10</b>
<b>Empleo</b>	<b>356</b>	<b>2,0%</b>	<b>7</b>	<b>350</b>	<b>-1,1%</b>	<b>-4</b>	<b>-5,5%</b>	<b>-21</b>

Fuente: Encuestas de Ocupación. INE

	DATOS MENSUALES			DATOS ACUMULADOS			GRANADA	
	FEBRERO 16	% VAR	DIF	ENE-FEB 16	% VAR	DIF	ÚLTIMOS DOCE MESES	
							% VAR	DIF
<b>Viajeros alojados</b>								
Españoles	15.440	24,3%	3.014	26.477	18,6%	4.149	13,9%	22.950
Extranjeros	9.636	41,7%	2.834	16.858	20,9%	2.916	25,0%	27.360
<b>Total</b>	<b>25.076</b>	<b>30,4%</b>	<b>5.848</b>	<b>43.335</b>	<b>19,5%</b>	<b>7.065</b>	<b>18,3%</b>	<b>50.310</b>
<b>Pernoctaciones</b>								
Españoles	33.553	21,9%	6.030	60.835	20,0%	10.130	10,5%	49.836
Extranjeros	36.944	14,1%	4.568	69.303	4,8%	3.178	19,8%	73.318
<b>Total</b>	<b>70.497</b>	<b>17,7%</b>	<b>10.598</b>	<b>130.138</b>	<b>11,4%</b>	<b>13.308</b>	<b>14,5%</b>	<b>123.154</b>
<b>Estancia Media</b>								
Españoles	2,17	-	-0,04	2,30	-	0,03	-	-0,09
Extranjeros	3,83	-	-0,93	4,11	-	-0,63	-	-0,14
<b>Total</b>	<b>2,81</b>	<b>-</b>	<b>-0,30</b>	<b>3,00</b>	<b>-</b>	<b>-0,22</b>	<b>-</b>	<b>-0,10</b>
<b>Cuota s/ total Andalucía</b>								
Españoles	17,7%	-	1,65	17,0%	-	0,83	-	-0,13
Extranjeros	6,6%	-	-0,26	6,8%	-	-0,75	-	0,41
<b>Total</b>	<b>9,4%</b>	<b>-</b>	<b>0,10</b>	<b>9,4%</b>	<b>-</b>	<b>-0,38</b>	<b>-</b>	<b>0,08</b>
<b>Empleo</b>	<b>643</b>	<b>-2,7%</b>	<b>-18</b>	<b>635</b>	<b>-1,6%</b>	<b>-11</b>	<b>9,4%</b>	<b>59</b>

Fuente: Encuestas de Ocupación. INE

	DATOS MENSUALES			DATOS ACUMULADOS			HUELVA	
	FEBRERO 16	% VAR	DIF	ENE-FEB 16	% VAR	DIF	ÚLTIMOS DOCE MESES	
							% VAR	DIF
<b>Viajeros alojados</b>								
Españoles	7.286	-15,9%	-1.382	13.551	-8,2%	-1.204	11,4%	24.985
Extranjeros	1.258	8,2%	95	2.770	29,6%	633	38,7%	8.628
<b>Total</b>	<b>8.544</b>	<b>-13,1%</b>	<b>-1.287</b>	<b>16.321</b>	<b>-3,4%</b>	<b>-571</b>	<b>13,9%</b>	<b>33.613</b>
<b>Pernoctaciones</b>								
Españoles	16.498	-39,5%	-10.773	32.849	-18,2%	-7.324	10,5%	85.632
Extranjeros	6.522	-9,2%	-664	13.230	11,9%	1.410	36,8%	32.005
<b>Total</b>	<b>23.020</b>	<b>-33,2%</b>	<b>-11.437</b>	<b>46.079</b>	<b>-11,4%</b>	<b>-5.914</b>	<b>13,0%</b>	<b>117.637</b>
<b>Estancia Media</b>								
Españoles	2,26	-	-0,88	2,42	-	-0,30	-	-0,03
Extranjeros	5,18	-	-0,99	4,78	-	-0,75	-	-0,05
<b>Total</b>	<b>2,69</b>	<b>-</b>	<b>-0,81</b>	<b>2,82</b>	<b>-</b>	<b>-0,25</b>	<b>-</b>	<b>-0,03</b>
<b>Cuota s/ total Andalucía</b>								
Españoles	8,7%	-	-7,17	9,2%	-	-3,64	-	0,07
Extranjeros	1,2%	-	-0,36	1,3%	-	-0,05	-	0,27
<b>Total</b>	<b>3,1%</b>	<b>-</b>	<b>-2,29</b>	<b>3,3%</b>	<b>-</b>	<b>-1,03</b>	<b>-</b>	<b>-0,07</b>
<b>Empleo</b>	<b>375</b>	<b>-5,1%</b>	<b>-20</b>	<b>349</b>	<b>-5,0%</b>	<b>-19</b>	<b>7,4%</b>	<b>33</b>

Fuente: Encuestas de Ocupación. INE

\* Por razones de representatividad y/o secreto estadístico, el INE no publica determinados datos mensuales en la tipología de acampamentos, por lo que no se incluyen en los resultados acumulados Baleares (ene13, feb13, mar13, abr13, oct13, nov13, dic13, ene14, feb14, mar14, oct14, nov14, dic14, ene15, feb15, mar15, oct15, nov15, dic.15, ene16, feb16). Canarias (mar13, abr13, oct13, mar14, oct14, ene15, mar15, oct15). Jaén (ene13, feb13). Sevilla (ene13, feb13, feb14)



	DATOS MENSUALES			DATOS ACUMULADOS			JAÉN	
	FEBRERO 16	% VAR	DIF	ENE-FEB 16	% VAR	DIF	ÚLTIMOS DOCE MESES	
							% VAR	DIF
<b>Viajeros alojados</b>								
Españoles	5.650	26,1%	1.169	9.200	29,0%	2.070	14,0%	13.252
Extranjeros	276	-34,0%	-142	574	-17,6%	-123	12,9%	949
<b>Total</b>	<b>5.926</b>	<b>21,0%</b>	<b>1.027</b>	<b>9.774</b>	<b>24,9%</b>	<b>1.947</b>	<b>13,9%</b>	<b>14.201</b>
<b>Pernoctaciones</b>								
Españoles	12.295	30,9%	2.905	20.971	32,7%	5.167	9,9%	26.273
Extranjeros	620	-1,0%	-6	1.115	3,0%	32	5,2%	869
<b>Total</b>	<b>12.915</b>	<b>28,9%</b>	<b>2.899</b>	<b>22.086</b>	<b>30,8%</b>	<b>5.199</b>	<b>9,6%</b>	<b>27.142</b>
<b>Estancia Media</b>								
Españoles	2,18	-	0,08	2,28	-	0,06	-	-0,10
Extranjeros	2,25	-	0,75	1,94	-	0,39	-	-0,16
<b>Total</b>	<b>2,18</b>	<b>-</b>	<b>0,13</b>	<b>2,26</b>	<b>-</b>	<b>0,10</b>	<b>-</b>	<b>-0,10</b>
<b>Cuota s/ total Andalucía</b>								
Españoles	6,5%	-	1,01	5,9%	-	0,82	-	-0,35
Extranjeros	0,1%	-	-0,02	0,1%	-	-0,01	-	-0,04
<b>Total</b>	<b>1,7%</b>	<b>-</b>	<b>0,17</b>	<b>1,6%</b>	<b>-</b>	<b>0,18</b>	<b>-</b>	<b>-0,27</b>
<b>Empleo</b>	<b>353</b>	<b>6,0%</b>	<b>20</b>	<b>349</b>	<b>4,0%</b>	<b>14</b>	<b>7,0%</b>	<b>27</b>

Fuente: Encuestas de Ocupación. INE

	DATOS MENSUALES			DATOS ACUMULADOS			MÁLAGA	
	FEBRERO 16	% VAR	DIF	ENE-FEB 16	% VAR	DIF	ÚLTIMOS DOCE MESES	
							% VAR	DIF
<b>Viajeros alojados</b>								
Españoles	20.603	20,8%	3.553	36.933	19,9%	6.128	14,7%	51.506
Extranjeros	51.279	31,1%	12.155	94.580	31,4%	22.593	12,9%	93.544
<b>Total</b>	<b>71.882</b>	<b>28,0%</b>	<b>15.708</b>	<b>131.513</b>	<b>27,9%</b>	<b>28.721</b>	<b>13,5%</b>	<b>145.050</b>
<b>Pernoctaciones</b>								
Españoles	55.887	14,6%	7.132	111.937	12,3%	12.264	12,5%	171.928
Extranjeros	407.032	26,7%	85.706	735.461	23,2%	138.585	14,4%	734.679
<b>Total</b>	<b>462.919</b>	<b>25,1%</b>	<b>92.838</b>	<b>847.398</b>	<b>21,7%</b>	<b>150.849</b>	<b>14,0%</b>	<b>906.607</b>
<b>Estancia Media</b>								
Españoles	2,71	-	-0,15	3,03	-	-0,20	-	-0,08
Extranjeros	7,94	-	-0,28	7,78	-	-0,52	-	0,09
<b>Total</b>	<b>6,44</b>	<b>-</b>	<b>-0,15</b>	<b>6,44</b>	<b>-</b>	<b>-0,33</b>	<b>-</b>	<b>0,03</b>
<b>Cuota s/ total Andalucía</b>								
Españoles	29,4%	-	1,06	31,3%	-	-0,51	-	0,74
Extranjeros	73,1%	-	4,70	71,9%	-	3,95	-	1,36
<b>Total</b>	<b>62,0%</b>	<b>-</b>	<b>4,31</b>	<b>61,4%</b>	<b>-</b>	<b>2,93</b>	<b>-</b>	<b>1,76</b>
<b>Empleo</b>	<b>2.948</b>	<b>6,4%</b>	<b>178</b>	<b>2.999</b>	<b>9,9%</b>	<b>270</b>	<b>6,4%</b>	<b>201</b>

Fuente: Encuestas de Ocupación. INE

	DATOS MENSUALES			DATOS ACUMULADOS			SEVILLA	
	FEBRERO 16	% VAR	DIF	ENE-FEB 16	% VAR	DIF	ÚLTIMOS DOCE MESES	
							% VAR	DIF
<b>Viajeros alojados</b>								
Españoles	12.648	16,3%	1.777	23.623	24,9%	4.713	8,4%	11.865
Extranjeros	9.471	2,3%	213	17.140	7,5%	1.198	4,8%	6.734
<b>Total</b>	<b>22.119</b>	<b>9,9%</b>	<b>1.990</b>	<b>40.763</b>	<b>17,0%</b>	<b>5.911</b>	<b>6,6%</b>	<b>18.599</b>
<b>Pernoctaciones</b>								
Españoles	30.420	22,6%	5.611	59.085	26,8%	12.483	2,6%	9.810
Extranjeros	25.161	-11,8%	-3.353	47.553	-3,9%	-1.935	4,4%	17.852
<b>Total</b>	<b>55.581</b>	<b>4,2%</b>	<b>2.258</b>	<b>106.638</b>	<b>11,0%</b>	<b>10.548</b>	<b>3,6%</b>	<b>27.662</b>
<b>Estancia Media</b>								
Españoles	2,41	-	0,12	2,50	-	0,04	-	-0,14
Extranjeros	2,66	-	-0,42	2,77	-	-0,33	-	-0,01
<b>Total</b>	<b>2,51</b>	<b>-</b>	<b>-0,14</b>	<b>2,62</b>	<b>-</b>	<b>-0,14</b>	<b>-</b>	<b>-0,08</b>
<b>Cuota s/ total Andalucía</b>								
Españoles	16,0%	-	1,58	16,5%	-	1,65	-	-0,32
Extranjeros	4,5%	-	-1,55	4,7%	-	-0,99	-	-0,55
<b>Total</b>	<b>7,4%</b>	<b>-</b>	<b>-0,87</b>	<b>7,7%</b>	<b>-</b>	<b>-0,34</b>	<b>-</b>	<b>-0,39</b>
<b>Empleo</b>	<b>525</b>	<b>2,3%</b>	<b>12</b>	<b>528</b>	<b>3,5%</b>	<b>18</b>	<b>0,6%</b>	<b>3</b>

Fuente: Encuestas de Ocupación. INE

\* Por razones de representatividad y/o secreto estadístico, el INE no publica determinados datos mensuales en la tipología de acampamentos, por lo que no se incluyen en los resultados acumulados Baleares (ene13, feb13, mar13, abr13, oct13, nov13, dic13, ene14, feb14, mar14, oct14, nov14, dic14, ene15, feb15, mar15, oct15, nov15, dic.15, ene16, feb16). Canarias (mar13, abr13, oct13, mar14, oct14, ene15, mar15, oct15). Jaén (ene13, feb13). Sevilla (ene13, feb13, feb14)