



INFORME MENSUAL DE COYUNTURA ALOJAMIENTO REGLADO ANDALUCÍA

COYUNTURA TURÍSTICA

DICIEMBRE 18



UNIÓN EUROPEA
Fondo Europeo de Desarrollo Regional



JUNTA DE ANDALUCÍA
CONSEJERÍA DE TURISMO Y DEPORTE

Andalucía

ÍNDICE DE CONTENIDOS

- 1 | COYUNTURA TURÍSTICA: ALOJAMIENTO REGLADO**
- 2 | COYUNTURA TURÍSTICA: ALOJAMIENTO HOTELERO**
- 3 | COYUNTURA TURÍSTICA: ALOJAMIENTO EXTRAHOTELERO**

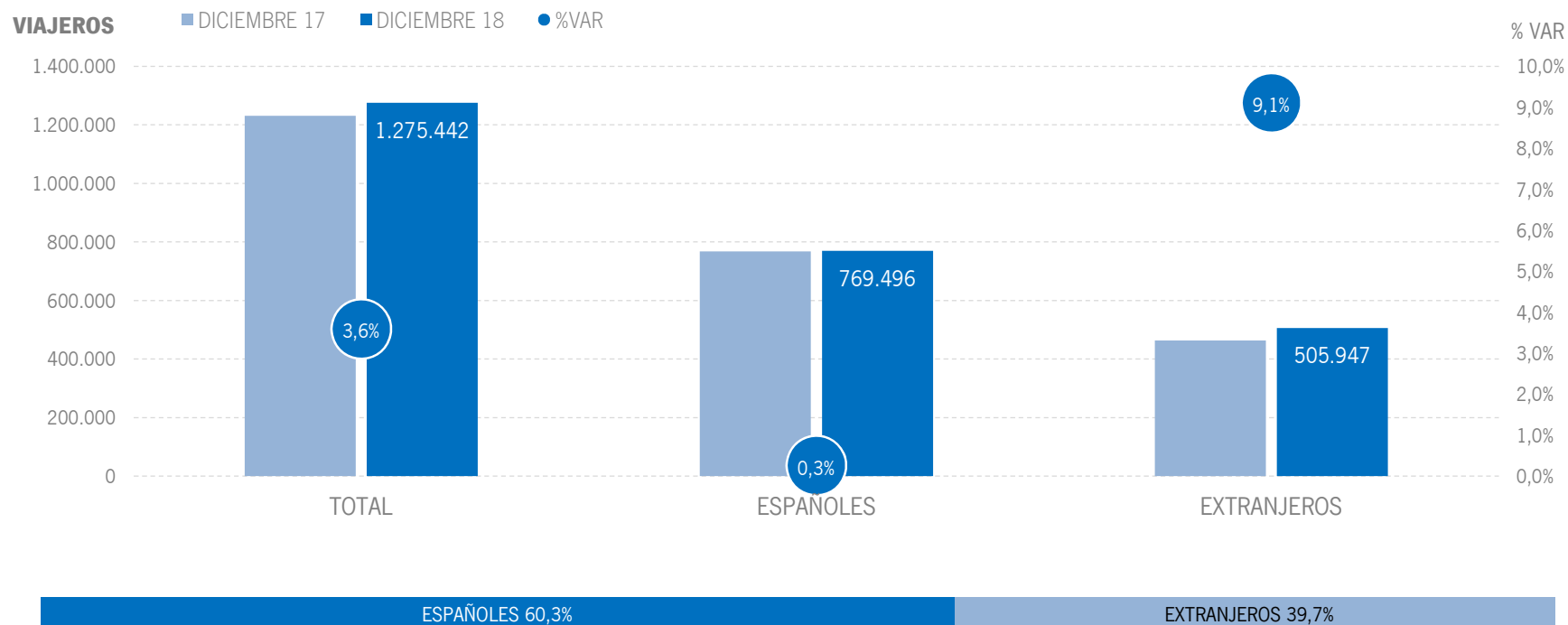
1 | ALOJAMIENTO REGLADO

* Por razones de representatividad y/o secreto estadístico, el INE no publica determinados datos mensuales en la tipología de acampamentos, por lo que no se incluyen en los resultados acumulados:

Baleares (ene13, feb13, mar13, abr13, oct13, nov13, dic13, ene14, feb14, mar14, oct14, nov14, dic14, ene15, feb15, mar15, oct15, nov15, dic15, ene16, feb16, mar16, abr16, nov16, dic16, ene17, feb17, mar17, abr17, dic17, ene18, feb18, mar18, abr18, dic18), Canarias (mar13, abr13, oct13, mar14, oct14, ene15, mar15, oct15, mar16, abr16, mar17, mar18), Jaén (ene13, feb13), Sevilla (ene13, feb13, feb14, feb18)

ALOJAMIENTO REGLADO | VIAJEROS

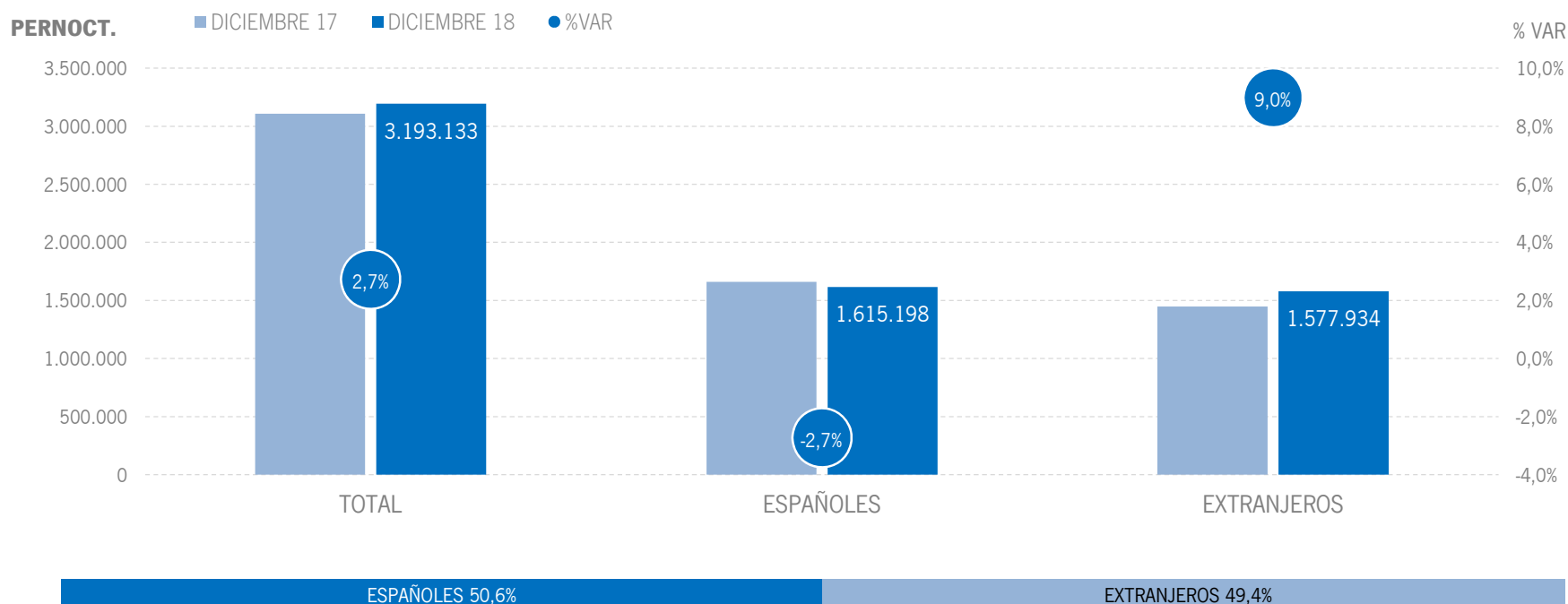
Los alojamientos reglados andaluces han registrado 1,3 millones de viajeros en diciembre de 2018, lo que supone un incremento del +3,6% respecto al mismo mes del año anterior. Se computa un crecimiento de los viajeros internacionales (+9,1%), acompañado de un mantenimiento en las cifras de los nacionales (+0,3%).



Fuente: Encuestas de Ocupación. INE

ALOJAMIENTO REGLADO | PERNOCTACIONES

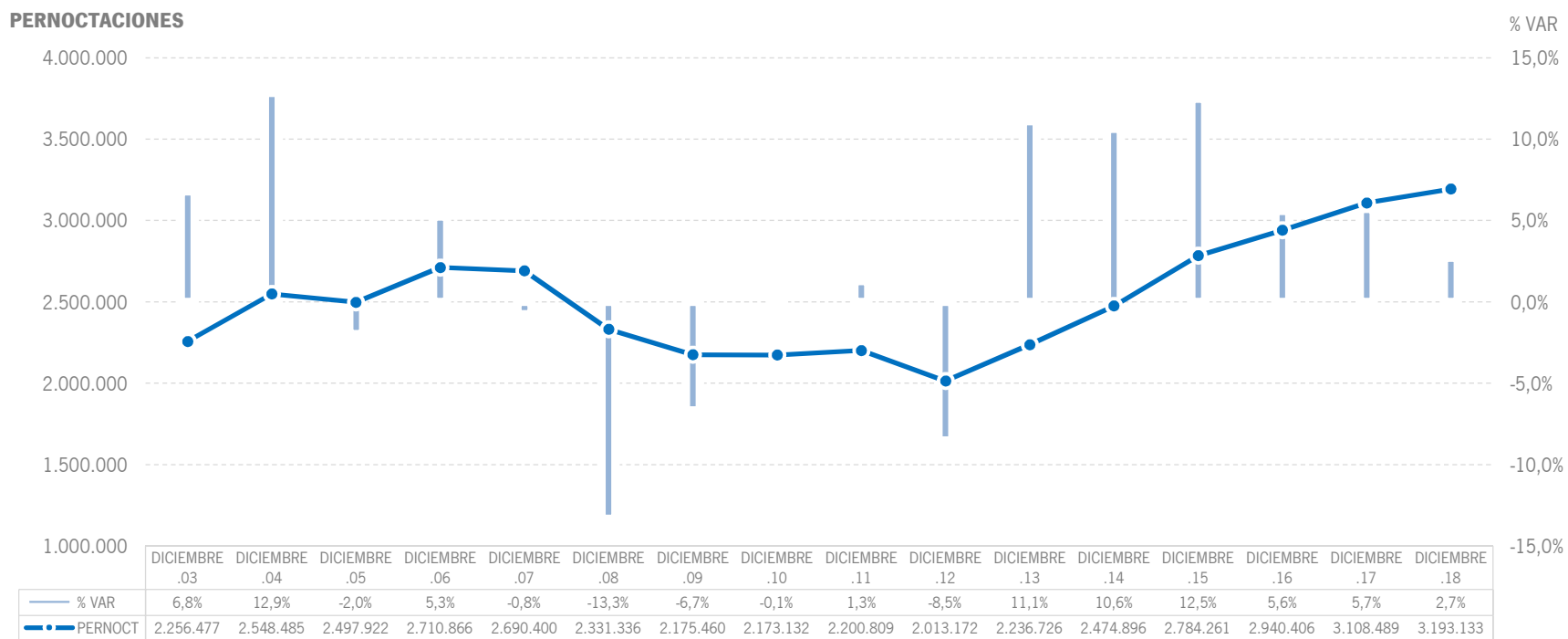
Estos viajeros han realizado un total de 3,2 millones de pernoctaciones, registrando un aumento del +2,7% respecto al mismo mes de 2017. Este resultado se deriva del comportamiento positivo de las pernoctaciones internacionales (+9,0%), que han compensado el descenso registrado en las nacionales (-2,7%).



Fuente: Encuestas de Ocupación. INE

ALOJAMIENTO REGLADO | EVOLUCIÓN PERNOCTACIONES

En términos absolutos, esta cifra de pernoctaciones supone el mejor mes de diciembre de toda la serie.



Fuente: Encuestas de Ocupación. INE

ALOJAMIENTO REGLADO | POSICIÓN ANDALUCÍA (PERNOCTACIONES)

Andalucía ocupa la segunda posición en el ranking de movimiento reglado de España, captando el 14,0% de las pernoctaciones. En lo que se refiere a pernoctaciones nacionales, pese al descenso registrado, Andalucía se sitúa en primera posición del ranking, por delante de Cataluña y Madrid.

PERNOCTACIONES TOTAL		DICIEMBRE 18	% VAR	CUOTA
1	Canarias	7.832.433	-4,5%	34,4%
2	Andalucía	3.193.133	2,7%	14,0%
3	Cataluña	2.845.856	11,1%	12,5%
4	C. Valenciana	2.625.566	5,4%	11,5%
5	Madrid	2.208.483	2,4%	9,7%
6	Baleares	347.115	22,8%	1,5%
Total	España	22.784.399	1,4%	100,0%

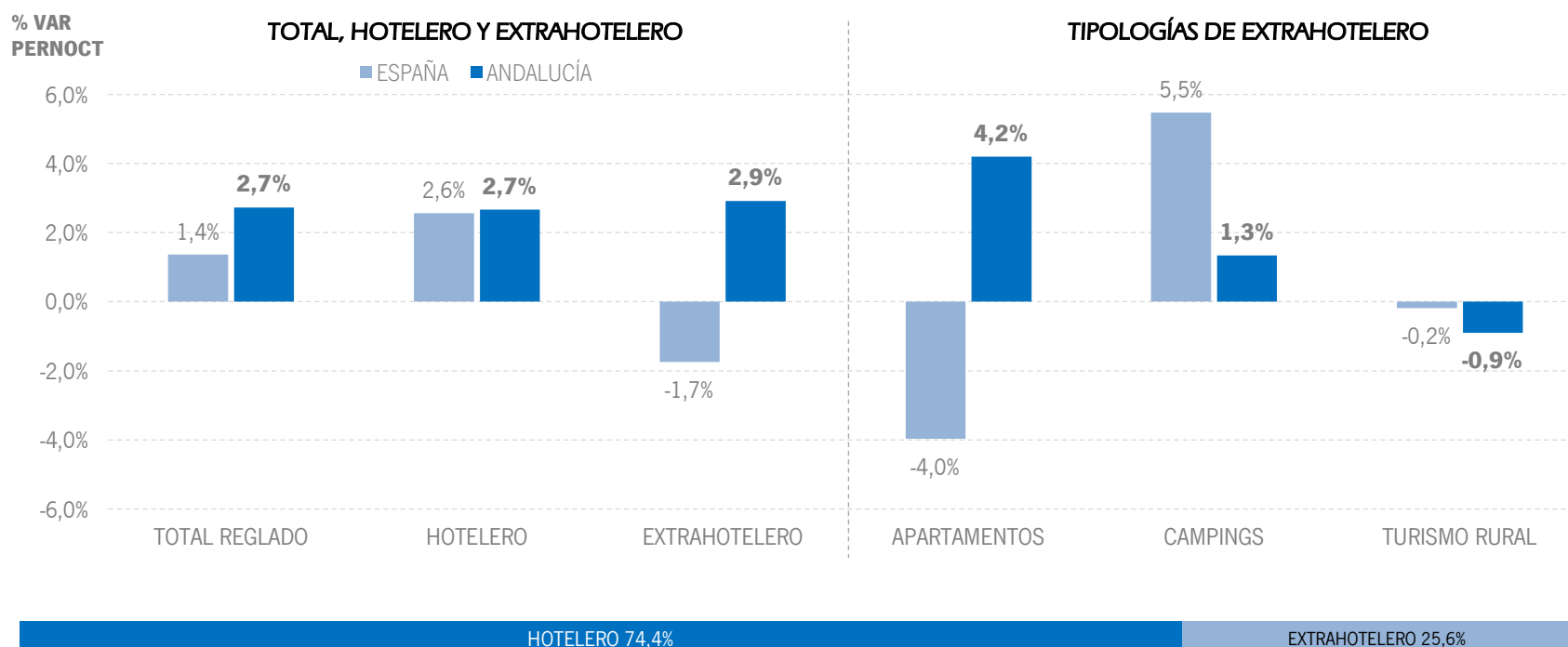
PERNOCTACIONES ESPAÑOLES		DICIEMBRE 18	% VAR	CUOTA
1	Andalucía	1.615.198	-2,7%	17,9%
2	Cataluña	1.224.679	-0,3%	13,6%
3	Madrid	1.208.396	-0,2%	13,4%
4	C. Valenciana	1.098.805	-0,2%	12,2%
5	Canarias	702.475	2,8%	7,8%
6	Baleares	83.504	-17,9%	0,9%
Total	España	9.023.323	-0,9%	100,0%

PERNOCTACIONES EXTRANJEROS		DICIEMBRE 18	% VAR	CUOTA
1	Canarias	7.129.957	-5,1%	51,8%
2	Cataluña	1.621.178	21,6%	11,8%
3	Andalucía	1.577.934	9,0%	11,5%
4	C. Valenciana	1.526.762	9,9%	11,1%
5	Madrid	1.000.087	5,8%	7,3%
6	Baleares	263.610	45,6%	1,9%
Total	España	13.761.076	2,9%	100,0%

Fuente: Encuestas de Ocupación. INE

ALOJAMIENTO REGLADO | PERNOCTACIONES TIPOLOGÍA

En diciembre de 2018, Andalucía presenta mejores resultados que la media nacional tanto en la tipología de alojamiento hotelero como en la de extrahotelero, gracias en este último caso, a los apartamentos turísticos.



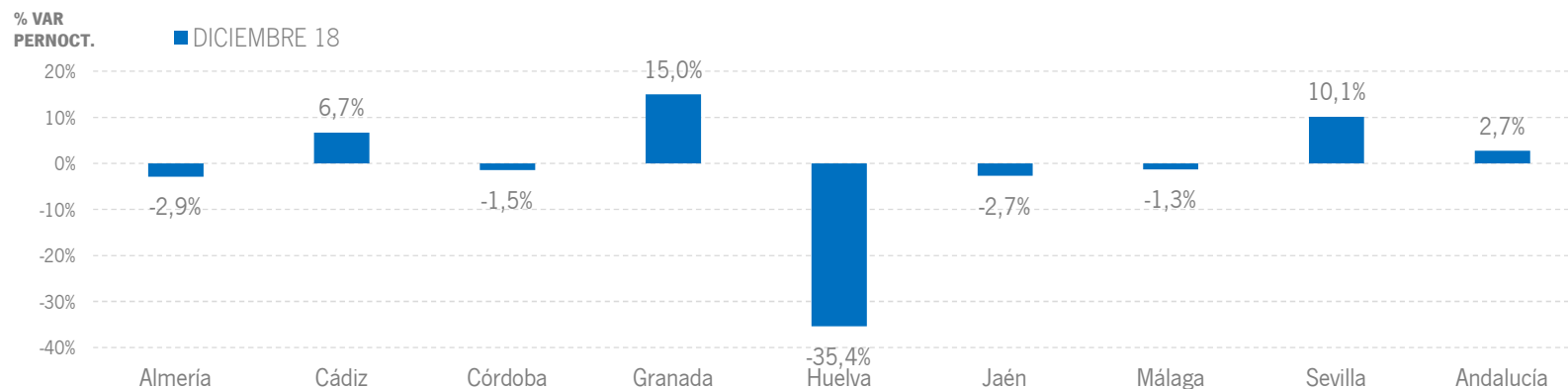
Fuente: Encuestas de Ocupación. INE

ALOJAMIENTO REGLADO | RESULTADOS PROVINCIALES

En diciembre de 2018, son tres las provincias andaluzas que presentan tasas de crecimiento tanto en viajeros como en pernoctaciones, destacando Granada y Sevilla, que muestran crecimientos a dos dígitos en noches de estancia.

DICIEMBRE 18	VIAJEROS	% VAR	CUOTA	PERNOCT.	% VAR	CUOTA
Almería	57.236	-7,7%	4,5%	187.430	-2,9%	5,9%
Cádiz	134.921	10,1%	10,6%	289.316	6,7%	9,1%
Córdoba	98.581	-1,4%	7,7%	173.483	-1,5%	5,4%
Granada	269.793	16,3%	21,2%	559.872	15,0%	17,5%
Huelva	28.855	-19,8%	2,3%	65.964	-35,4%	2,1%
Jaén	49.664	-0,4%	3,9%	92.846	-2,7%	2,9%
Málaga	342.391	-3,8%	26,8%	1.209.648	-1,3%	37,9%
Sevilla	293.999	7,7%	23,1%	614.575	10,1%	19,2%
Andalucía	1.275.442	3,6%	100,0%	3.193.133	2,7%	100,0%

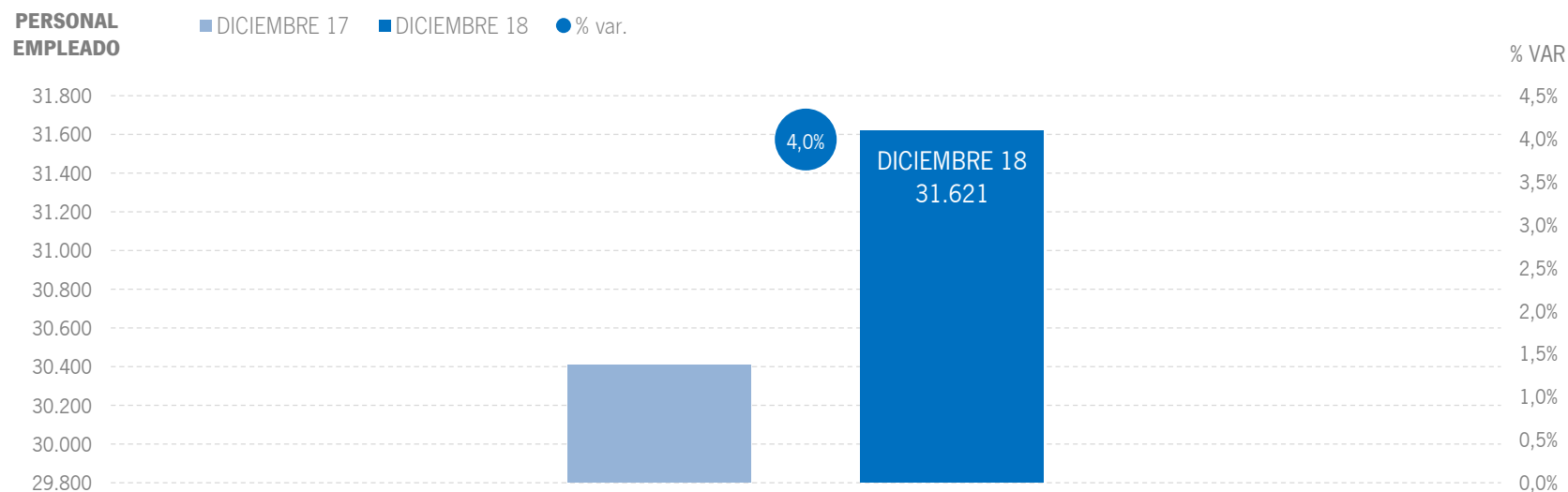
Fuente: Encuestas de Ocupación. INE



Fuente: Encuestas de Ocupación. INE

ALOJAMIENTO REGLADO | EMPLEO

31,6 mil empleos en los establecimientos reglados andaluces, aumento del +4,0% respecto a diciembre del año anterior.

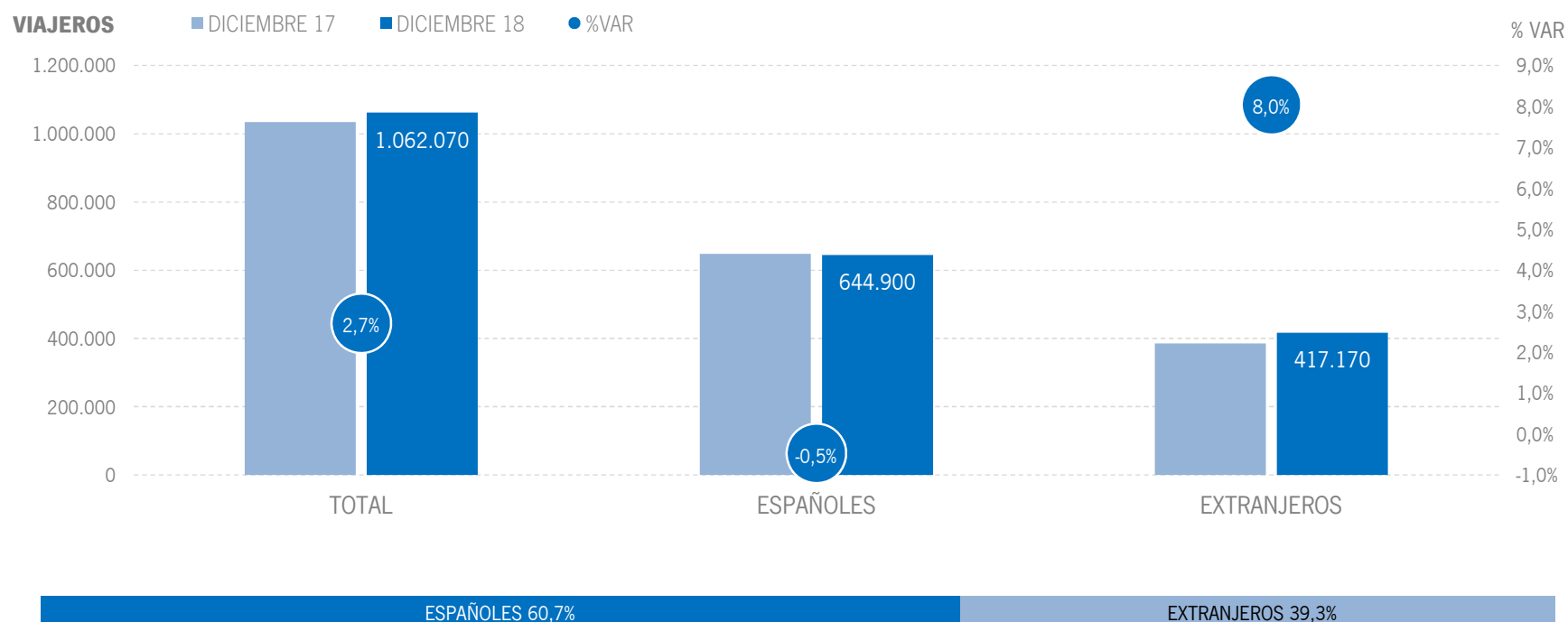


Fuente: Encuestas de Ocupación. INE

2 | ALOJAMIENTO HOTELERO

ALOJAMIENTO HOTELERO | VIAJEROS

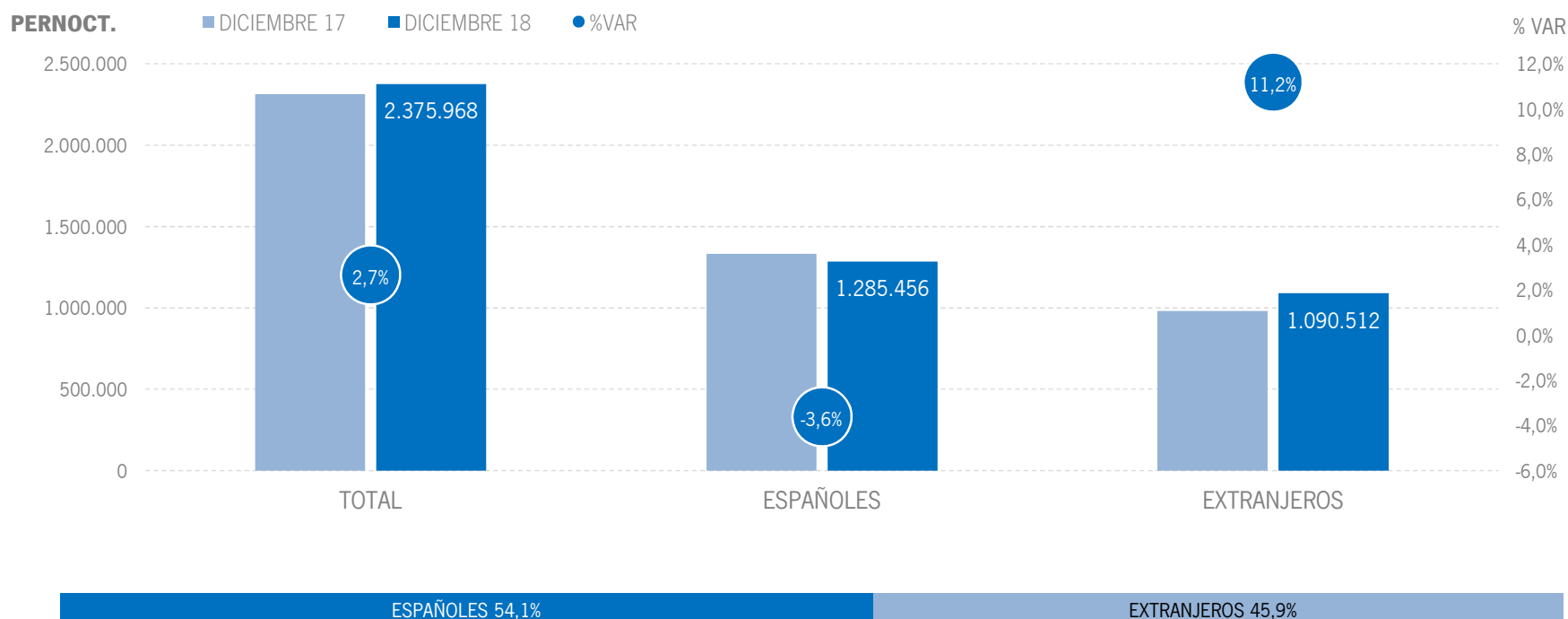
Los alojamientos hoteleros andaluces han recibido 1,1 millones de viajeros en diciembre de 2018, lo que supone un incremento del +2,7% respecto al mismo mes del año anterior. En este mes los viajeros nacionales decrecen ligeramente (a una tasa del -0,5%), mientras que el mercado internacional registra un crecimiento del +8,0%.



Fuente: Encuestas de Ocupación. INE

ALOJAMIENTO HOTELERO | PERNOCTACIONES

Estos viajeros han realizado un total de 2,4 millones de pernoctaciones, un aumento del +2,7% respecto al mes de diciembre de 2017. Este resultado es producto de las cifras positivas registradas por el mercado internacional, que ha experimentado una tasa de variación del +11,2%, compensando el descenso del mercado nacional (-3,6%).

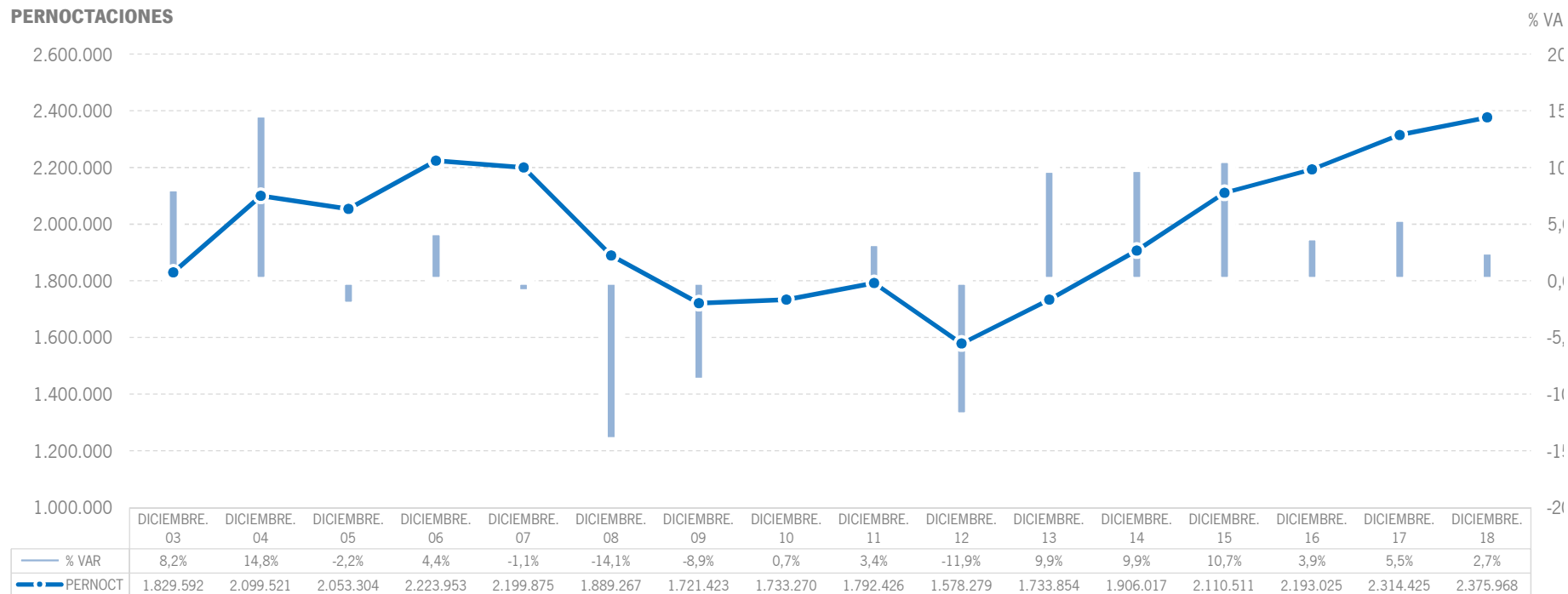


Fuente: Encuestas de Ocupación. INE

ALOJAMIENTO HOTELERO | EVOLUCIÓN PERNOCTACIONES

En términos absolutos, estos 2,4 millones de pernoctaciones suponen el mejor mes de diciembre de la serie.

PERNOCTACIONES



Fuente: Encuestas de Ocupación. INE

ALOJAMIENTO HOTELERO | POSICIÓN ANDALUCÍA (PERNOCTACIONES)

Andalucía ocupa la segunda posición en el ranking de movimiento hotelero de España con una cuota del 14,3%, mostrando un resultado similar a la media nacional en este mes. Además, continúa su liderazgo en el mercado nacional, a pesar del descenso registrado en las pernoctaciones de españoles en este mes.

PERNOCTACIONES TOTAL		DICIEMBRE 18	% VAR	CUOTA
1	Canarias	5.294.573	-3,1%	31,8%
2	Andalucía	2.375.968	2,7%	14,3%
3	Cataluña	2.372.160	13,6%	14,3%
4	Madrid	1.989.430	2,5%	12,0%
5	C. Valenciana	1.553.693	4,5%	9,3%
6	Baleares	294.930	23,6%	1,8%
Total	España	16.626.731	2,6%	100,0%

PERNOCTACIONES ESPAÑÓLES		DICIEMBRE 18	% VAR	CUOTA
1	Andalucía	1.285.456	-3,6%	18,6%
2	Madrid	1.061.808	-0,3%	15,3%
3	Cataluña	877.584	0,9%	12,7%
4	C. Valenciana	829.853	0,3%	12,0%
5	Canarias	518.070	-1,5%	7,5%
6	Baleares	71.318	-21,8%	1,0%
Total	España	6.921.699	-0,9%	100,0%

PERNOCTACIONES EXTRANJEROS		DICIEMBRE 18	% VAR	CUOTA
1	Canarias	4.776.503	-3,3%	49,2%
2	Cataluña	1.494.576	22,6%	15,4%
3	Andalucía	1.090.512	11,2%	11,2%
4	Madrid	927.622	5,9%	9,6%
5	C. Valenciana	723.840	9,8%	7,5%
6	Baleares	223.611	51,7%	2,3%
Total	España	9.705.032	5,2%	100,0%

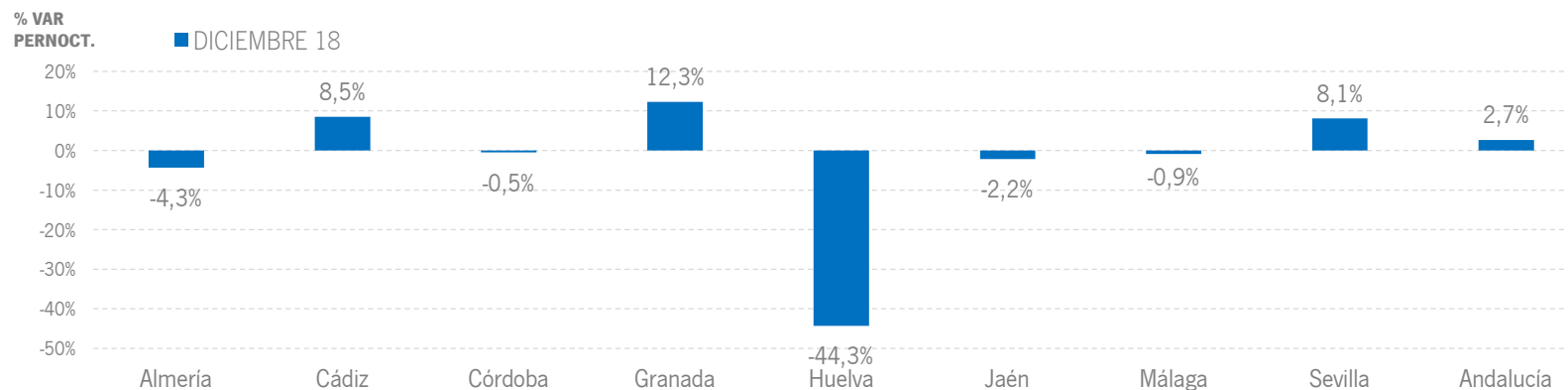
Fuente: Encuestas de Ocupación. INE

ALOJAMIENTO HOTELERO | RESULTADOS PROVINCIALES

En diciembre de 2018, solo tres provincias andaluzas presentan resultados positivos tanto en viajeros como en pernoctaciones, destacando la provincia de Granada, con incrementos a dos dígitos en ambas variables.

DICIEMBRE 18	VIAJEROS	% VAR	CUOTA	PERNOCT.	% VAR	CUOTA
Almería	49.035	-6,7%	4,6%	126.213	-4,3%	5,3%
Cádiz	121.788	11,6%	11,5%	245.440	8,5%	10,3%
Córdoba	86.718	-2,8%	8,2%	148.010	-0,5%	6,2%
Granada	237.713	12,6%	22,4%	463.478	12,3%	19,5%
Huelva	19.103	-26,1%	1,8%	40.162	-44,3%	1,7%
Jaén	38.789	-1,2%	3,7%	66.023	-2,2%	2,8%
Málaga	255.628	-4,7%	24,1%	771.656	-0,9%	32,5%
Sevilla	253.295	6,1%	23,8%	514.987	8,1%	21,7%
Andalucía	1.062.070	2,7%	100,0%	2.375.968	2,7%	100,0%

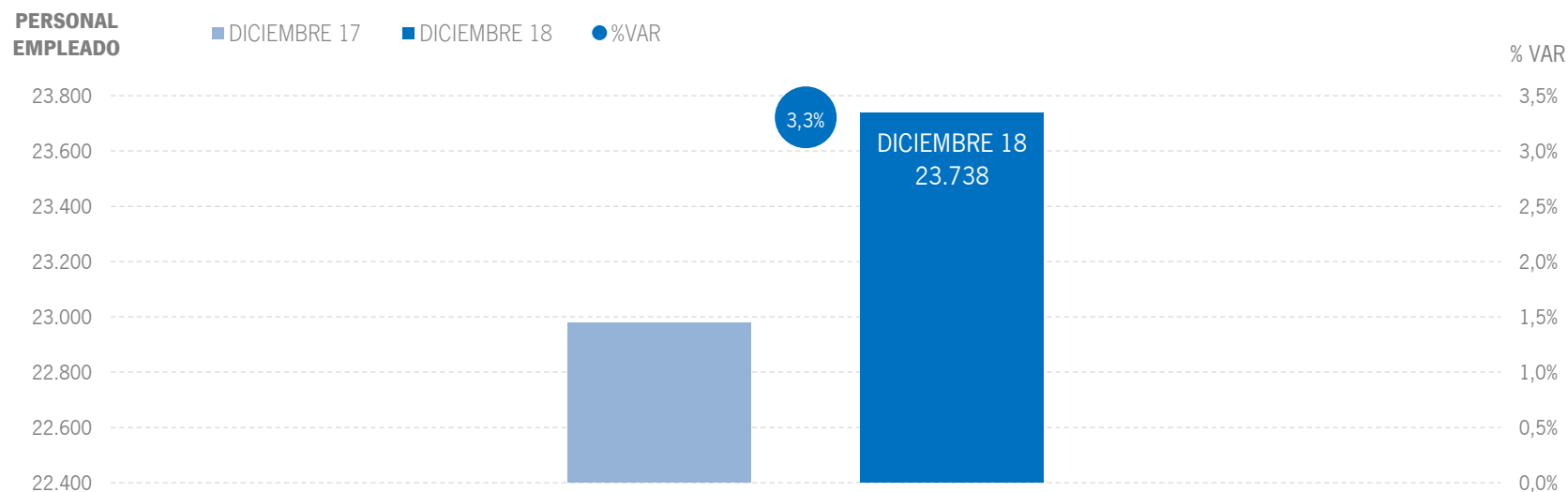
Fuente: Encuestas de Ocupación. INE



Fuente: Encuestas de Ocupación. INE

ALOJAMIENTO HOTELERO | EMPLEO

Se alcanzan los 23,7 mil empleos en los establecimientos hoteleros andaluces, lo que supone un incremento relativo del +3,3% respecto a diciembre del año anterior.



Fuente: Encuestas de Ocupación. INE

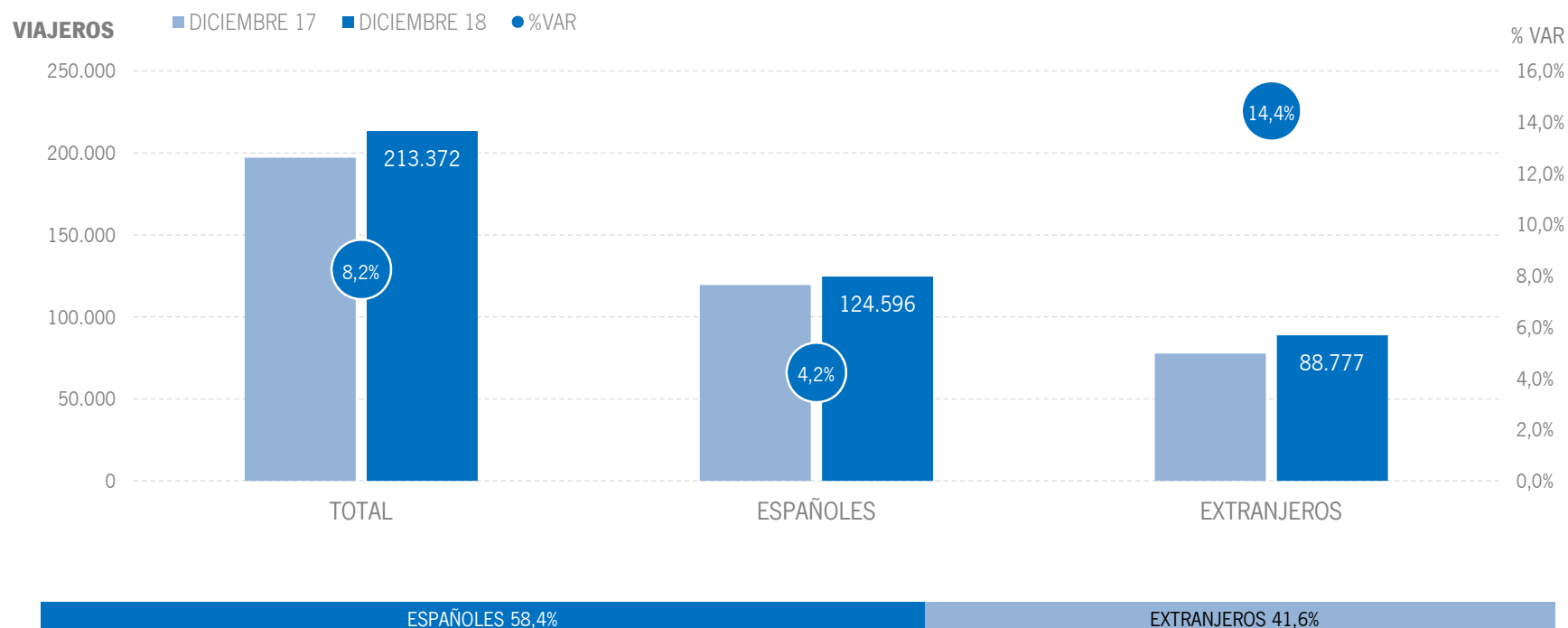
3 | ALOJAMIENTO EXTRAHOTELERO

* Por razones de representatividad y/o secreto estadístico, el INE no publica determinados datos mensuales en la tipología de acampamentos, por lo que no se incluyen en los resultados acumulados:

Baleares (ene13, feb13, mar13, abr13, oct13, nov13, dic13, ene14, feb14, mar14, oct14, nov14, dic14, ene15, feb15, mar15, oct15, nov15, dic15, ene16, feb16, mar16, abr16, nov16, dic16, ene17, feb17, mar17, abr17, dic17, ene18, feb18, mar18, abr18, dic18), Canarias (mar13, abr13, oct13, mar14, oct14, ene15, mar15, oct15, mar16, abr16, mar17, mar18), Jaén (ene13, feb13), Sevilla (ene13, feb13, feb14, feb18)

ALOJAMIENTO EXTRAHOTELERO | VIAJEROS

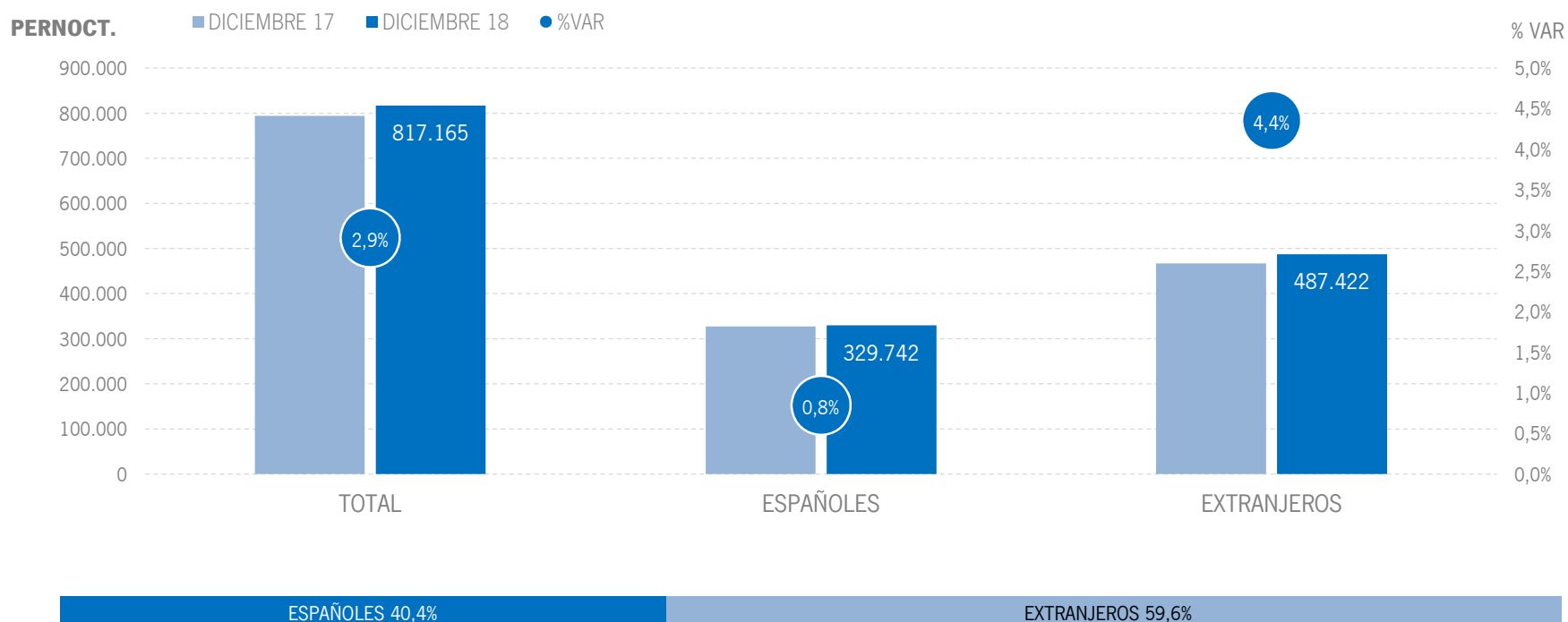
Los alojamientos extrahoteleros andaluces han alcanzado los 213 mil viajeros en diciembre de 2018, lo que supone un incremento del +8,2% respecto al mismo mes del año anterior. Los viajeros internacionales registran un incremento del +14,4%, y los nacionales experimentan igualmente una subida aunque de menor intensidad (+4,2%).



Fuente: Encuestas de Ocupación. INE

ALOJAMIENTO EXTRAHOTELERO | PERNOCTACIONES

Estos viajeros han realizado 817 mil pernoctaciones, un incremento del +2,9% respecto a diciembre de 2018. El incremento de pernoctaciones extranjeras crece al +4,4%, registrándose igualmente un aumento del +0,8% en el mercado nacional.



Fuente: Encuestas de Ocupación. INE

ALOJAMIENTO EXTRAHOTELERO | EVOLUCIÓN PERNOCTACIONES

Esta cifra de 817 mil pernoctaciones supone, en términos absolutos, el mejor registro del mes de diciembre en el destino andaluz desde que se tienen datos.



Fuente: Encuestas de Ocupación. INE

ALOJAMIENTO EXTRAHOTELERO | POSICIÓN ANDALUCÍA (PERNOCTACIONES)

Andalucía ocupa la tercera posición en el ranking de movimiento extrahotelero de España, captando el 13,3% de las pernoctaciones, obteniendo en este mes uno de los mejores resultados entre las CC.AA. turísticas, por encima de la media de España tanto en el mercado nacional como en el extranjero.

PERNOCTACIONES TOTAL		DICIEMBRE 18	% VAR	CUOTA
1	Canarias	2.537.860	-7,2%	41,2%
2	C. Valenciana	1.071.873	6,8%	17,4%
3	Andalucía	817.165	2,9%	13,3%
4	Cataluña	473.696	0,2%	7,7%
5	Madrid	219.053	1,3%	3,6%
6	Baleares	52.185	18,4%	0,8%
Total	España	6.157.668	-1,7%	100,0%

PERNOCTACIONES ESPAÑOLES		DICIEMBRE 18	% VAR	CUOTA
1	Cataluña	347.095	-3,1%	16,5%
2	Andalucía	329.742	0,8%	15,7%
3	C. Valenciana	268.952	-1,6%	12,8%
4	Canarias	184.405	17,5%	8,8%
5	Madrid	146.588	-0,1%	7,0%
6	Baleares	12.186	15,9%	0,6%
Total	España	2.101.624	-0,7%	100,0%

PERNOCTACIONES EXTRANJEROS		DICIEMBRE 18	% VAR	CUOTA
1	Canarias	2.353.454	-8,7%	58,0%
2	C. Valenciana	802.922	9,9%	19,8%
3	Andalucía	487.422	4,4%	12,0%
4	Cataluña	126.602	10,5%	3,1%
5	Madrid	72.465	4,2%	1,8%
6	Baleares	39.999	19,1%	1,0%
Total	España	4.056.044	-2,3%	100,0%

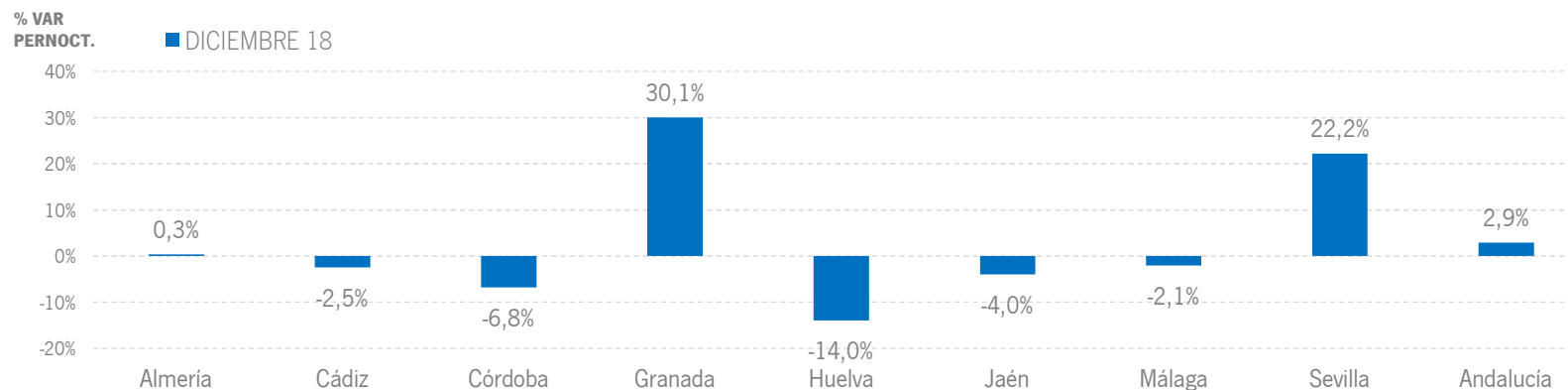
Fuente: Encuestas de Ocupación. INE

ALOJAMIENTO EXTRAHOTELERO | RESULTADOS PROVINCIALES

En diciembre de 2018, dos provincias andaluzas, concretamente Granada y Sevilla, muestran tasas de variación positivas tanto en viajeros como en pernoctaciones, registrando en esta última variable incrementos a dos dígitos.

DICIEMBRE 18	VIAJEROS	% VAR	CUOTA	PERNOCT.	% VAR	CUOTA
Almería	8.201	-13,3%	3,8%	61.217	0,3%	7,5%
Cádiz	13.133	-1,5%	6,2%	43.876	-2,5%	5,4%
Córdoba	11.863	10,3%	5,6%	25.473	-6,8%	3,1%
Granada	32.080	52,7%	15,0%	96.394	30,1%	11,8%
Huelva	9.752	-3,8%	4,6%	25.802	-14,0%	3,2%
Jaén	10.875	2,5%	5,1%	26.823	-4,0%	3,3%
Málaga	86.763	-0,9%	40,7%	437.992	-2,1%	53,6%
Sevilla	40.704	18,9%	19,1%	99.588	22,2%	12,2%
Andalucía	213.372	8,2%	100,0%	817.165	2,9%	100,0%

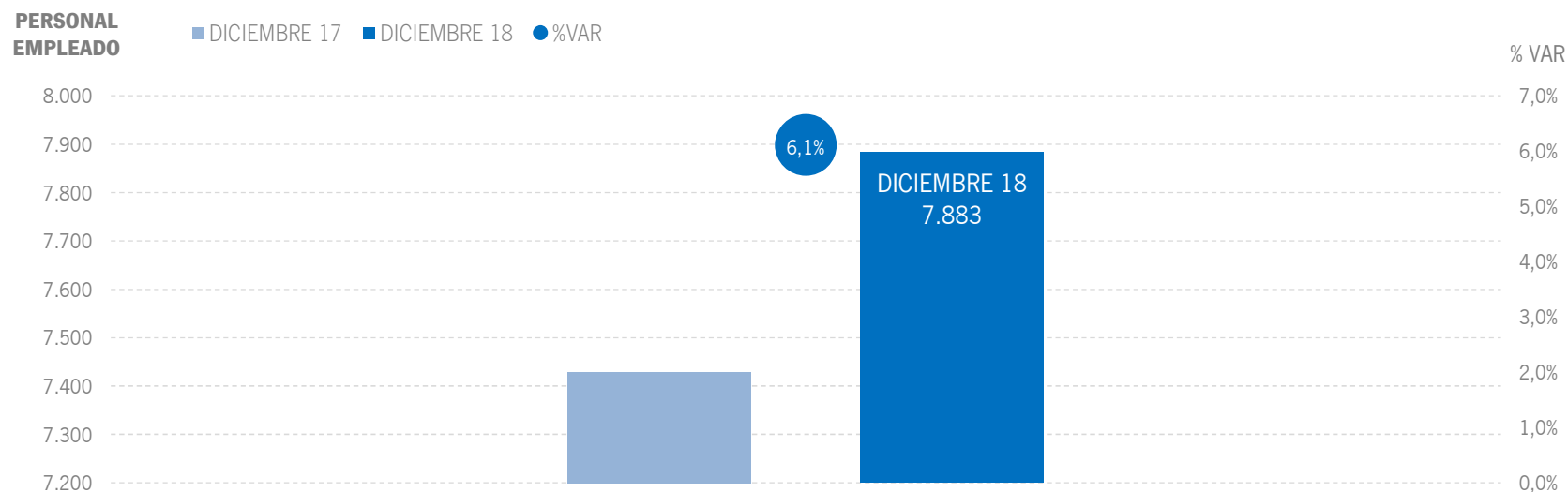
Fuente: Encuestas de Ocupación. INE



Fuente: Encuestas de Ocupación. INE

ALOJAMIENTO EXTRAHOTELERO | EMPLEO

Los alojamientos extrahoteleros de Andalucía han empleado a 7,9 mil personas como media en el mes de diciembre, lo que supone un aumento del +6,1% respecto al mismo mes del año anterior.



Fuente: Encuestas de Ocupación. INE

* | ANEXO TABLAS



	DATOS MENSUALES			DATOS ACUMULADOS			ANDALUCÍA	
	DICIEMBRE 18	% VAR	DIF	ENE-DIC 18	% VAR	DIF	ÚLTIMOS DOCE MESES	DIF
ALOJAMIENTO HOTELERO								
Viajeros	1.062.070	2,7%	27.960	18.776.684	1,9%	346.992	1,9%	346.992
Pernoctaciones	2.375.968	2,7%	61.543	53.201.407	1,2%	640.219	1,2%	640.219
Personal empleado	23.738	3,3%	759	35.148	3,0%	1.033	3,0%	1.033
APARTAMENTOS TURÍSTICOS								
Viajeros	153.693	10,8%	15.004	2.467.371	2,3%	55.502	2,3%	55.502
Pernoctaciones	525.266	4,2%	21.148	10.432.737	-0,1%	-10.844	-0,1%	-10.844
Personal empleado	4.024	4,2%	163	4.607	2,3%	103	2,3%	103
CAMPINGS TURÍSTICOS								
Viajeros	28.715	6,4%	1.721	993.085	2,0%	19.299	2,0%	19.299
Pernoctaciones	206.873	1,3%	2.725	4.221.606	2,2%	89.760	2,2%	89.760
Personal empleado	676	0,1%	1	919	1,6%	14	1,6%	14
ALOJAMIENTO TURISMO RURAL								
Viajeros	30.964	-1,5%	-467	371.571	9,5%	32.170	9,5%	32.170
Pernoctaciones	85.026	-0,9%	-772	1.313.357	8,1%	98.063	8,1%	98.063
Personal empleado	3.183	10,0%	290	3.297	16,6%	470	16,6%	470
ALOJAMIENTO EXTRAHOTELERO								
Viajeros	213.372	8,2%	16.258	3.832.027	2,9%	106.971	2,9%	106.971
Pernoctaciones	817.165	2,9%	23.101	15.967.700	1,1%	176.979	1,1%	176.979
Personal empleado	7.883	6,1%	454	8.823	7,1%	587	7,1%	587
ALOJAMIENTO REGLADO								
Viajeros	1.275.442	3,6%	44.218	22.608.711	2,0%	453.963	2,0%	453.963
Pernoctaciones	3.193.133	2,7%	84.644	69.169.107	1,2%	817.198	1,2%	817.198
Personal empleado	31.621	4,0%	1.213	43.971	3,8%	1.620	3,8%	1.620

Fuente: Encuestas de Ocupación. INE

	DATOS MENSUALES			DATOS ACUMULADOS			CCAA TURÍSTICAS	
	DICIEMBRE 18	% VAR	DIF	ENE-DIC 18	% VAR	DIF	ÚLTIMOS DOCE MESES	DIF
ESPAÑA								
Viajeros	7.269.330	3,6%	255.814	129.670.952	1,0%	1.285.606	1,0%	1.285.606
Pernoctaciones	22.784.399	1,4%	305.749	464.588.653	-0,8%	-3.888.087	-0,8%	-3.888.087
Personal empleado	207.780	2,2%	4.526	274.465	2,2%	5.923	2,2%	5.923
ANDALUCÍA								
Viajeros	1.275.442	3,6%	44.218	22.608.711	2,0%	453.963	2,0%	453.963
Pernoctaciones	3.193.133	2,7%	84.644	69.169.107	1,2%	817.198	1,2%	817.198
Personal empleado	31.621	4,0%	1.213	43.971	3,8%	1.620	3,8%	1.620
BALEARES								
Viajeros	108.885	35,7%	28.632	12.168.817	1,1%	130.782	1,1%	130.782
Pernoctaciones	347.115	22,8%	64.438	70.399.493	-0,4%	-263.518	-0,4%	-263.518
Personal empleado	4.673	7,4%	323	38.756	4,4%	1.642	4,4%	1.642
CANARIAS								
Viajeros	1.090.543	-2,3%	-25.880	13.606.645	-1,8%	-244.668	-1,8%	-244.668
Pernoctaciones	7.832.433	-4,5%	-365.187	99.797.629	-4,3%	-4.509.779	-4,3%	-4.509.779
Personal empleado	60.846	1,5%	876	59.467	2,1%	1.197	2,1%	1.197
CATALUÑA								
Viajeros	1.216.964	9,2%	102.375	24.895.482	1,1%	266.976	1,1%	266.976
Pernoctaciones	2.845.856	11,1%	284.828	81.103.303	-1,1%	-933.124	-1,1%	-933.124
Personal empleado	28.435	1,7%	473	40.339	1,4%	556	1,4%	556
COMUNIDAD VALENCIANA								
Viajeros	672.070	7,4%	46.342	11.819.542	2,4%	273.606	2,4%	273.606
Pernoctaciones	2.625.566	5,4%	135.294	49.474.315	-0,2%	-116.177	-0,2%	-116.177
Personal empleado	17.364	3,4%	574	21.002	0,6%	135	0,6%	135
COMUNIDAD DE MADRID								
Viajeros	1.053.898	2,3%	23.979	13.330.081	2,5%	321.395	2,5%	321.395
Pernoctaciones	2.208.483	2,4%	51.710	27.546.399	1,9%	503.054	1,9%	503.054
Personal empleado	15.674	1,2%	184	15.480	-0,6%	-91	-0,6%	-91

Fuente: Encuestas de Ocupación. INE

* Por razones de representatividad v/o secreto estadístico, el INE no publica determinados datos mensuales en la tipología de acampamentos, por lo que no se incluyen en los resultados acumulados Baleares (ene13, feb13, mar13, abr13, oct13, nov13, dic13, ene14, feb14, mar14, oct14, nov14, dic14, ene15, feb15, mar15, oct15, nov15, dic15, ene16, feb16, mar16, abr16, nov16, dic16, ene17, feb17, mar17, abr17, dic17, ene18, feb18, mar18, abr18, dic18), Canarias (mar13, abr13, oct13, mar14, oct14, ene15, mar15, oct15, mar16, abr16, mar17, mar18), Jaén (ene13, feb13), Sevilla (ene13, feb13, feb14, feb18)



	DATOS MENSUALES			DATOS ACUMULADOS			ANDALUCÍA	
	DICIEMBRE 18	% VAR	DIF	ENE-DIC 18	% VAR	DIF	ÚLTIMOS DOCE MESES	
							% VAR	DIF
Viajeros alojados								
Espanoles	769.496	0,3%	1.971	11.888.511	3,3%	377.648	3,3%	377.648
Extranjeros	505.947	9,1%	42.248	10.720.202	0,7%	76.318	0,7%	76.318
Total	1.275.442	3,6%	44.218	22.608.711	2,0%	453.963	2,0%	453.963
Pernoctaciones								
Espanoles	1.615.198	-2,7%	-45.403	30.937.795	3,2%	961.137	3,2%	961.137
Extranjeros	1.577.934	9,0%	130.047	38.231.311	-0,4%	-143.935	-0,4%	-143.935
Total	3.193.133	2,7%	84.644	69.169.107	1,2%	817.198	1,2%	817.198
Estancia Media								
Espanoles	2,10	-	-0,06	2,60	-	0,00	-	0,00
Extranjeros	3,12	-	0,00	3,57	-	-0,04	-	-0,04
Total	2,50	-	-0,02	3,06	-	-0,03	-	-0,03
Cuota s/ total nacional								
Espanoles	17,9%	-	-0,35	18,9%	-	0,54	-	1,02
Extranjeros	11,5%	-	0,64	12,7%	-	0,13	-	-0,01
Total	14,0%	-	0,19	14,9%	-	0,30	-	0,42
Empleo	31.621	4,0%	1.213	43.971	3,8%	1.620	3,8%	1.620

Fuente: Encuestas de Ocupación. INE

	DATOS MENSUALES			DATOS ACUMULADOS			ALMERÍA	
	DICIEMBRE 18	% VAR	DIF	ENE-DIC 18	% VAR	DIF	ÚLTIMOS DOCE MESES	
							% VAR	DIF
Viajeros alojados								
Espanoles	45.138	-6,3%	-3.033	1.367.893	5,8%	74.886	5,8%	74.886
Extranjeros	12.098	-12,6%	-1.751	436.049	1,2%	5.344	1,2%	5.344
Total	57.236	-7,7%	-4.784	1.803.942	4,7%	80.231	4,7%	80.231
Pernoctaciones								
Espanoles	112.373	-5,0%	-5.940	4.788.150	3,8%	175.097	3,8%	175.097
Extranjeros	75.057	0,6%	413	2.351.665	-4,6%	-113.401	-4,6%	-113.401
Total	187.430	-2,9%	-5.528	7.139.815	0,9%	61.694	0,9%	61.694
Estancia Media								
Espanoles	2,49	-	0,03	3,50	-	-0,07	-	-0,07
Extranjeros	6,20	-	0,81	5,39	-	-0,33	-	-0,33
Total	3,27	-	0,16	3,96	-	-0,15	-	-0,15
Cuota s/ total Andalucía								
Espanoles	7,0%	-	-0,17	15,5%	-	0,09	-	-0,31
Extranjeros	4,8%	-	-0,40	6,2%	-	-0,27	-	-0,39
Total	5,9%	-	-0,34	10,3%	-	-0,03	-	-0,11
Empleo	1.813	-6,1%	-117	3.659	-1,8%	-68	-1,8%	-68

Fuente: Encuestas de Ocupación. INE

	DATOS MENSUALES			DATOS ACUMULADOS			CÁDIZ	
	DICIEMBRE 18	% VAR	DIF	ENE-DIC 18	% VAR	DIF	ÚLTIMOS DOCE MESES	
							% VAR	DIF
Viajeros alojados								
Espanoles	93.448	7,7%	6.689	2.015.184	3,3%	64.290	3,3%	64.290
Extranjeros	41.473	16,0%	5.721	1.109.834	2,4%	25.524	2,4%	25.524
Total	134.921	10,1%	12.410	3.125.017	3,0%	89.815	3,0%	89.815
Pernoctaciones								
Espanoles	177.200	-0,4%	-746	5.516.621	3,9%	205.494	3,9%	205.494
Extranjeros	112.117	20,3%	18.904	3.957.905	-1,4%	-57.296	-1,4%	-57.296
Total	289.316	6,7%	18.157	9.474.525	1,6%	148.197	1,6%	148.197
Estancia Media								
Espanoles	1,90	-	-0,15	2,74	-	0,02	-	0,02
Extranjeros	2,70	-	0,10	3,57	-	-0,14	-	-0,14
Total	2,14	-	-0,07	3,03	-	-0,04	-	-0,04
Cuota s/ total Andalucía								
Espanoles	11,0%	-	0,26	17,8%	-	0,11	-	0,21
Extranjeros	7,1%	-	0,67	10,4%	-	-0,11	-	-0,23
Total	9,1%	-	0,34	13,7%	-	0,05	-	0,21
Empleo	3.364	2,4%	79	6.453	4,5%	278	4,5%	278

Fuente: Encuestas de Ocupación. INE

* Por razones de representatividad y/o secreto estadístico, el INE no publica determinados datos mensuales en la tipología de acampamentos, por lo que no se incluyen en los resultados acumulados Baleares (ene13, feb13, mar13, abr13, oct13, nov13, dic13, ene14, feb14, mar14, oct14, nov14, dic14, ene15, feb15, mar15, oct15, nov15, dic15, ene16, feb16, mar16, abr16, nov16, dic16, ene17, feb17, mar17, abr17, dic17, ene18, feb18, mar18, abr18, dic18), Canarias (mar13, abr13, oct13, mar14, oct14, ene15, mar15, oct15, mar16, abr16, mar17, mar18), Jaén (ene13, feb13), Sevilla (ene13, feb13, feb14, feb17, mar17, dic17, ene18, feb18, mar18, abr18, dic18), Sistema de Análisis y Estadística del Turismo de Andalucía (SAETA)



CÓRDOBA								
	DATOS MENSUALES			DATOS ACUMULADOS			ÚLTIMOS DOCE MESES	
	DICIEMBRE 18	% VAR	DIF	ENE-DIC 18	% VAR	DIF	% VAR	DIF
Viajeros alojados								
Españoles	69.697	-2,1%	-1.475	789.294	-1,2%	-9.610	-1,2%	-9.610
Extranjeros	28.884	0,4%	113	531.229	-6,7%	-38.121	-6,7%	-38.121
Total	98.581	-1,4%	-1.361	1.320.521	-3,5%	-47.733	-3,5%	-47.733
Pernotaciones								
Españoles	127.783	-2,6%	-3.380	1.418.218	0,3%	4.137	0,3%	4.137
Extranjeros	45.699	1,8%	802	854.222	-5,0%	-44.899	-5,0%	-44.899
Total	173.483	-1,5%	-2.577	2.272.442	-1,8%	-40.760	-1,8%	-40.760
Estancia Media								
Españoles	1,83	-	-0,01	1,80	-	0,03	-	0,03
Extranjeros	1,58	-	0,02	1,61	-	0,03	-	0,03
Total	1,76	-	0,00	1,72	-	0,03	-	0,03
Cuota s/ total Andalucía								
Españoles	7,9%	-	0,01	4,6%	-	-0,13	-	0,00
Extranjeros	2,9%	-	-0,20	2,2%	-	-0,11	-	-0,10
Total	5,4%	-	-0,23	3,3%	-	-0,10	-	-0,03
Empleo	1.753	2,2%	37	1.735	1,0%	17	1,0%	17

Fuente: Encuestas de Ocupación. INE

GRANADA								
	DATOS MENSUALES			DATOS ACUMULADOS			ÚLTIMOS DOCE MESES	
	DICIEMBRE 18	% VAR	DIF	ENE-DIC 18	% VAR	DIF	% VAR	DIF
Viajeros alojados								
Españoles	177.633	15,1%	23.306	1.840.835	9,3%	156.001	9,3%	156.001
Extranjeros	92.160	18,6%	14.457	1.571.925	5,9%	87.327	5,9%	87.327
Total	269.793	16,3%	37.763	3.412.761	7,7%	243.329	7,7%	243.329
Pernotaciones								
Españoles	366.569	13,2%	42.843	4.051.890	7,4%	280.923	7,4%	280.923
Extranjeros	193.303	18,4%	30.041	3.312.829	5,8%	180.159	5,8%	180.159
Total	559.872	15,0%	72.884	7.364.724	6,7%	461.086	6,7%	461.086
Estancia Media								
Españoles	2,06	-	-0,03	2,20	-	-0,04	-	-0,04
Extranjeros	2,10	-	0,00	2,11	-	0,00	-	0,00
Total	2,08	-	-0,02	2,16	-	-0,02	-	-0,02
Cuota s/ total Andalucía								
Españoles	22,7%	-	3,20	13,1%	-	0,52	-	0,25
Extranjeros	12,3%	-	0,97	8,7%	-	0,50	-	0,21
Total	17,5%	-	1,87	10,6%	-	0,55	-	0,29
Empleo	4.122	7,5%	288	4.360	7,0%	284	7,0%	284

Fuente: Encuestas de Ocupación. INE

HUELVA								
	DATOS MENSUALES			DATOS ACUMULADOS			ÚLTIMOS DOCE MESES	
	DICIEMBRE 18	% VAR	DIF	ENE-DIC 18	% VAR	DIF	% VAR	DIF
Viajeros alojados								
Españoles	25.345	-20,0%	-6.343	1.017.599	1,7%	17.431	1,7%	17.431
Extranjeros	3.510	-18,6%	-802	272.260	-12,4%	-38.389	-12,4%	-38.389
Total	28.855	-19,8%	-7.145	1.289.856	-1,6%	-20.960	-1,6%	-20.960
Pernotaciones								
Españoles	53.376	-37,5%	-31.976	3.691.627	4,5%	159.502	4,5%	159.502
Extranjeros	12.587	-24,7%	-4.133	1.460.467	-10,5%	-170.439	-10,5%	-170.439
Total	65.964	-35,4%	-36.108	5.152.094	-0,2%	-10.937	-0,2%	-10.937
Estancia Media								
Españoles	2,11	-	-0,59	3,63	-	0,10	-	0,10
Extranjeros	3,59	-	-0,29	5,36	-	0,11	-	0,11
Total	2,29	-	-0,55	3,99	-	0,06	-	0,06
Cuota s/ total Andalucía								
Españoles	3,3%	-	-1,84	11,9%	-	0,15	-	0,25
Extranjeros	0,8%	-	-0,36	3,8%	-	-0,43	-	-0,60
Total	2,1%	-	-1,22	7,4%	-	-0,11	-	0,00
Empleo	1.067	-6,6%	-76	3.139	1,8%	54	1,8%	54

Fuente: Encuestas de Ocupación. INE

* Por razones de representatividad y/o secreto estadístico, el INE no publica determinados datos mensuales en la tipología de acampamentos, por lo que no se incluyen en los resultados acumulados Baleares (ene13, feb13, mar13, abr13, oct13, nov13, dic13, ene14, feb14, mar14, oct14, nov14, dic14, ene15, feb15, mar15, oct15, nov15, dic15, ene16, feb16, mar16, abr16, nov16, dic16, ene17, feb17, mar17, abr17, dic17, ene18, feb18, mar18, abr18, dic18), Canarias (mar13, abr13, oct13, mar14, oct14, ene15, mar15, oct15, mar16, abr16, mar17, mar18), Jaén (ene13, feb13), Sevilla (ene13, feb13, feb14, feb18)



	DATOS MENSUALES			DATOS ACUMULADOS			JAÉN	
	DICIEMBRE 18	% VAR	DIF	ENE-DIC 18	% VAR	DIF	ÚLTIMOS DOCE MESES	
							% VAR	DIF
Viajeros alojados								
Españoles	45.870	-1,0%	-470	606.271	2,9%	16.867	2,9%	16.867
Extranjeros	3.795	7,8%	276	82.925	-11,7%	-10.973	-11,7%	-10.973
Total	49.664	-0,4%	-195	689.195	0,9%	5.891	0,9%	5.891
Pernoctaciones								
Españoles	85.615	-4,4%	-3.936	1.215.854	3,2%	37.931	3,2%	37.931
Extranjeros	7.231	23,2%	1.364	143.188	-10,3%	-16.477	-10,3%	-16.477
Total	92.846	-2,7%	-2.571	1.359.042	0,7%	8.955	0,7%	8.955
Estancia Media								
Españoles	1,87	-	-0,07	2,01	-	0,01	-	0,01
Extranjeros	1,91	-	0,24	1,73	-	0,03	-	0,03
Total	1,87	-	-0,04	1,95	-	0,00	-	0,00
Cuota s/ total Andalucía								
Españoles	5,3%	-	-0,09	3,9%	-	0,00	-	-0,02
Extranjeros	0,5%	-	0,05	0,4%	-	-0,04	-	-0,03
Total	2,9%	-	-0,16	2,0%	-	0,01	-	0,04
Empleo	1.309	1,6%	20	1.388	-0,8%	-11	-0,8%	-11

Fuente: Encuestas de Ocupación. INE

	DATOS MENSUALES			DATOS ACUMULADOS			MÁLAGA	
	DICIEMBRE 18	% VAR	DIF	ENE-DIC 18	% VAR	DIF	ÚLTIMOS DOCE MESES	
							% VAR	DIF
Viajeros alojados								
Españoles	159.848	-7,1%	-12.207	2.466.874	-0,7%	-16.604	-0,7%	-16.604
Extranjeros	182.543	-0,7%	-1.323	4.507.043	-1,0%	-46.054	-1,0%	-46.054
Total	342.391	-3,8%	-13.531	6.973.918	-0,9%	-62.659	-0,9%	-62.659
Pernoctaciones								
Españoles	401.611	-4,5%	-18.723	6.969.588	-0,1%	-3.562	-0,1%	-3.562
Extranjeros	808.037	0,3%	2.539	21.339.543	-1,7%	-362.016	-1,7%	-362.016
Total	1.209.648	-1,3%	-16.184	28.309.131	-1,3%	-365.580	-1,3%	-365.580
Estancia Media								
Españoles	2,51	-	0,07	2,83	-	0,02	-	0,02
Extranjeros	4,43	-	0,05	4,73	-	-0,03	-	-0,03
Total	3,53	-	0,09	4,06	-	-0,02	-	-0,02
Cuota s/ total Andalucía								
Españoles	24,9%	-	-0,45	22,5%	-	-0,73	-	-0,26
Extranjeros	51,2%	-	-4,42	55,8%	-	-0,73	-	-0,07
Total	37,9%	-	-1,55	40,9%	-	-1,02	-	-0,88
Empleo	12.838	2,6%	330	17.992	3,9%	676	3,9%	676

Fuente: Encuestas de Ocupación. INE

	DATOS MENSUALES			DATOS ACUMULADOS			SEVILLA	
	DICIEMBRE 18	% VAR	DIF	ENE-DIC 18	% VAR	DIF	ÚLTIMOS DOCE MESES	
							% VAR	DIF
Viajeros alojados								
Españoles	152.515	-2,9%	-4.497	1.784.303	4,3%	74.134	4,3%	74.134
Extranjeros	141.485	22,0%	25.558	2.207.835	4,3%	90.557	4,3%	90.557
Total	293.999	7,7%	21.060	3.992.133	4,3%	164.684	4,3%	164.684
Pernoctaciones								
Españoles	290.671	-7,5%	-23.544	3.285.329	3,2%	101.106	3,2%	101.106
Extranjeros	323.904	32,9%	80.117	4.809.251	10,0%	438.195	10,0%	438.195
Total	614.575	10,1%	56.573	8.094.581	7,1%	539.305	7,1%	539.305
Estancia Media								
Españoles	1,91	-	-0,10	1,84	-	-0,02	-	-0,02
Extranjeros	2,29	-	0,19	2,18	-	0,11	-	0,11
Total	2,09	-	0,05	2,03	-	0,05	-	0,05
Cuota s/ total Andalucía								
Españoles	18,0%	-	-0,93	10,6%	-	0,00	-	-0,13
Extranjeros	20,5%	-	3,69	12,6%	-	1,19	-	1,20
Total	19,2%	-	1,30	11,7%	-	0,65	-	0,48
Empleo	5.357	13,9%	652	5.242	7,8%	378	7,8%	378

Fuente: Encuestas de Ocupación. INE

* Por razones de representatividad y/o secreto estadístico, el INE no publica determinados datos mensuales en la tipología de acampamentos, por lo que no se incluyen en los resultados acumulados Baleares (ene13, feb13, mar13, abr13, oct13, nov13, dic13, ene14, feb14, mar14, oct14, nov14, dic14, ene15, feb15, mar15, oct15, nov15, dic15, ene16, feb16, mar16, abr16, nov16, dic16, ene17, feb17, mar17, abr17, dic17, ene18, feb18, mar18, abr18, dic18), Canarias (mar13, abr13, oct13, mar14, oct14, ene15, mar15, oct15, mar16, abr16, mar17, mar18), Jaén (ene13, feb13), Sevilla (ene13, feb13, feb14, feb18)



	DATOS MENSUALES			DATOS ACUMULADOS			ANDALUCÍA	
	DICIEMBRE 18	% VAR	DIF	ENE-DIC 18	% VAR	DIF	ÚLTIMOS DOCE MESES	
							% VAR	DIF
ALOJAMIENTO HOTELERO								
Viajeros	1.062.070	2,7%	27.960	18.776.684	1,9%	346.992	1,9%	346.992
Pernoctaciones	2.375.968	2,7%	61.543	53.201.407	1,2%	640.219	1,2%	640.219
Personal empleado	23.738	3,3%	759	35.148	3,0%	1.033	3,0%	1.033
APARTAMENTOS TURÍSTICOS								
Viajeros	153.693	10,8%	15.004	2.467.371	2,3%	55.502	2,3%	55.502
Pernoctaciones	525.266	4,2%	21.148	10.432.737	-0,1%	-10.844	-0,1%	-10.844
Personal empleado	4.024	4,2%	163	4.607	2,3%	103	2,3%	103
CAMPINGS TURÍSTICOS								
Viajeros	28.715	6,4%	1.721	993.085	2,0%	19.299	2,0%	19.299
Pernoctaciones	206.873	1,3%	2.725	4.221.606	2,2%	89.760	2,2%	89.760
Personal empleado	676	0,1%	1	919	1,6%	14	1,6%	14
ALOJAMIENTO TURISMO RURAL								
Viajeros	30.964	-1,5%	-467	371.571	9,5%	32.170	9,5%	32.170
Pernoctaciones	85.026	-0,9%	-772	1.313.357	8,1%	98.063	8,1%	98.063
Personal empleado	3.183	10,0%	290	3.297	16,6%	470	16,6%	470
ALOJAMIENTO EXTRAHOTELERO								
Viajeros	213.372	8,2%	16.258	3.832.027	2,9%	106.971	2,9%	106.971
Pernoctaciones	817.165	2,9%	23.101	15.967.700	1,1%	176.979	1,1%	176.979
Personal empleado	7.883	6,1%	454	8.823	7,1%	587	7,1%	587
ALOJAMIENTO REGLADO								
Viajeros	1.275.442	3,6%	44.218	22.608.711	2,0%	453.963	2,0%	453.963
Pernoctaciones	3.193.133	2,7%	84.644	69.169.107	1,2%	817.198	1,2%	817.198
Personal empleado	31.621	4,0%	1.213	43.971	3,8%	1.620	3,8%	1.620

Fuente: Encuestas de Ocupación. INE

	DATOS MENSUALES			DATOS ACUMULADOS			CCAA TURÍSTICAS	
	DICIEMBRE 18	% VAR	DIF	ENE-DIC 18	% VAR	DIF	ÚLTIMOS DOCE MESES	
							% VAR	DIF
ESPAÑA								
Viajeros	6.058.091	4,3%	252.324	105.259.816	1,4%	1.455.749	1,4%	1.455.749
Pernoctaciones	16.626.731	2,6%	414.932	340.251.479	-0,1%	-331.233	-0,1%	-331.233
Personal empeado	159.022	2,4%	3.654	214.617	2,2%	4.544	2,2%	4.544
ANDALUCÍA								
Viajeros	1.062.070	2,7%	27.960	18.776.684	1,9%	346.992	1,9%	346.992
Pernoctaciones	2.375.968	2,7%	61.543	53.201.407	1,2%	640.219	1,2%	640.219
Personal empeado	23.738	3,3%	759	35.148	3,0%	1.033	3,0%	1.033
BALEARES								
Viajeros	96.956	38,2%	26.805	10.314.265	1,5%	149.207	1,5%	149.207
Pernoctaciones	294.930	23,6%	56.340	59.363.258	0,0%	-12.681	0,0%	-12.681
Personal empeado	3.932	8,4%	305	33.181	4,7%	1.486	4,7%	1.486
CANARIAS								
Viajeros	776.798	0,2%	1.231	9.752.837	-0,2%	-22.350	-0,2%	-22.350
Pernoctaciones	5.294.573	-3,1%	-168.754	69.024.794	-2,8%	-1.992.420	-2,8%	-1.992.420
Personal empeado	48.491	2,2%	1.044	47.261	2,4%	1.115	2,4%	1.115
CATALUÑA								
Viajeros	1.077.226	10,2%	100.114	20.087.452	1,6%	315.485	1,6%	315.485
Pernoctaciones	2.372.160	13,6%	284.041	56.844.609	-0,7%	-375.844	-0,7%	-375.844
Personal empeado	24.234	1,7%	395	33.487	1,8%	591	1,8%	591
COMUNIDAD VALENCIANA								
Viajeros	536.398	6,8%	34.016	8.976.845	3,1%	269.668	3,1%	269.668
Pernoctaciones	1.553.693	4,5%	67.184	29.599.918	1,4%	413.593	1,4%	413.593
Personal empeado	12.921	5,9%	719	15.640	0,9%	139	0,9%	139
COMUNIDAD DE MADRID								
Viajeros	987.161	2,4%	23.085	12.418.304	2,9%	351.712	2,9%	351.712
Pernoctaciones	1.989.430	2,5%	48.921	24.574.701	2,4%	570.082	2,4%	570.082
Personal empeado	14.304	0,9%	131	14.142	-0,5%	-75	-0,5%	-75

Fuente: Encuestas de Ocupación. INE



	ANDALUCÍA							
	DATOS MENSUALES			DATOS ACUMULADOS			ÚLTIMOS DOCE MESES	
	DICIEMBRE 18	% VAR	DIF	ENE-DIC 18	% VAR	DIF	% VAR	DIF
Viajeros alojados								
Españoles	644.900	-0,5%	-3.086	9.866.538	3,4%	322.272	3,4%	322.272
Extranjeros	417.170	8,0%	31.046	8.910.145	0,3%	24.720	0,3%	24.720
Total	1.062.070	2,7%	27.960	18.776.684	1,9%	346.992	1,9%	346.992
Pernoctaciones								
Españoles	1.285.456	-3,6%	-48.165	24.242.212	3,9%	903.918	3,9%	903.918
Extranjeros	1.090.512	11,2%	109.709	28.959.196	-0,9%	-263.695	-0,9%	-263.695
Total	2.375.968	2,7%	61.543	53.201.407	1,2%	640.219	1,2%	640.219
Estancia Media								
Españoles	1,99	-	-0,06	2,46	-	0,01	-	0,01
Extranjeros	2,61	-	0,07	3,25	-	-0,04	-	-0,04
Total	2,24	-	0,00	2,83	-	-0,02	-	-0,02
Cuota s/ total nacional								
Españoles	18,6%	-	-0,52	20,8%	-	0,66	-	1,29
Extranjeros	11,2%	-	0,61	12,9%	-	-0,06	-	-0,29
Total	14,3%	-	0,01	15,6%	-	0,20	-	0,29
Empleo	23.738	3,3%	759	35.148	3,0%	1.033	3,0%	1.033

Fuente: Encuestas de Ocupación. INE

	ALMERÍA							
	DATOS MENSUALES			DATOS ACUMULADOS			ÚLTIMOS DOCE MESES	
	DICIEMBRE 18	% VAR	DIF	ENE-DIC 18	% VAR	DIF	% VAR	DIF
Viajeros alojados								
Españoles	40.349	-3,1%	-1.284	1.140.071	8,4%	88.248	8,4%	88.248
Extranjeros	8.686	-20,5%	-2.238	356.563	0,3%	1.163	0,3%	1.163
Total	49.035	-6,7%	-3.522	1.496.634	6,4%	89.412	6,4%	89.412
Pernoctaciones								
Españoles	95.043	-1,4%	-1.364	3.797.710	4,7%	172.060	4,7%	172.060
Extranjeros	31.170	-12,3%	-4.369	1.783.900	-7,4%	-143.267	-7,4%	-143.267
Total	126.213	-4,3%	-5.734	5.581.610	0,5%	28.791	0,5%	28.791
Estancia Media								
Españoles	2,36	-	0,04	3,33	-	-0,12	-	-0,12
Extranjeros	3,59	-	0,34	5,00	-	-0,42	-	-0,42
Total	2,57	-	0,06	3,73	-	-0,22	-	-0,22
Cuota s/ total Andalucía								
Españoles	7,4%	-	0,16	15,7%	-	0,13	-	-0,46
Extranjeros	2,9%	-	-0,77	6,2%	-	-0,43	-	-0,43
Total	5,3%	-	-0,39	10,5%	-	-0,07	-	-0,14
Empleo	1.450	-7,5%	-118	3.123	-2,6%	-82	-2,6%	-82

Fuente: Encuestas de Ocupación. INE

	CÁDIZ							
	DATOS MENSUALES			DATOS ACUMULADOS			ÚLTIMOS DOCE MESES	
	DICIEMBRE 18	% VAR	DIF	ENE-DIC 18	% VAR	DIF	% VAR	DIF
Viajeros alojados								
Españoles	85.409	9,6%	7.490	1.668.278	3,8%	60.723	3,8%	60.723
Extranjeros	36.379	16,4%	5.123	975.999	1,8%	17.310	1,8%	17.310
Total	121.788	11,6%	12.613	2.644.276	3,0%	78.034	3,0%	78.034
Pernoctaciones								
Españoles	157.447	0,5%	766	4.305.491	4,8%	196.356	4,8%	196.356
Extranjeros	87.994	26,6%	18.505	3.468.038	-2,1%	-73.561	-2,1%	-73.561
Total	245.440	8,5%	19.270	7.773.528	1,6%	122.794	1,6%	122.794
Estancia Media								
Españoles	1,84	-	-0,17	2,58	-	0,02	-	0,02
Extranjeros	2,42	-	0,20	3,55	-	-0,14	-	-0,14
Total	2,02	-	-0,06	2,94	-	-0,04	-	-0,04
Cuota s/ total Andalucía								
Españoles	12,2%	-	0,50	17,8%	-	0,15	-	0,30
Extranjeros	8,1%	-	0,98	12,0%	-	-0,14	-	-0,21
Total	10,3%	-	0,56	14,6%	-	0,06	-	0,28
Empleo	2.791	0,1%	3	5.681	3,8%	208	3,8%	208

Fuente: Encuestas de Ocupación. INE



	CÓRDOBA								
	DATOS MENSUALES			DATOS ACUMULADOS			ÚLTIMOS DOCE MESES		
	DICIEMBRE 18	% VAR	DIF	ENE-DIC 18	% VAR	DIF	% VAR	DIF	
Viajeros alojados									
Españoles	59.902	-3,9%	-2.458	700.432	-2,2%	-15.457	-2,2%	-15.457	
Extranjeros	26.816	-0,1%	-14	480.850	-7,2%	-37.306	-7,2%	-37.306	
Total	86.718	-2,8%	-2.471	1.181.280	-4,3%	-52.765	-4,3%	-52.765	
Pernoctaciones									
Españoles	106.018	-2,5%	-2.718	1.216.637	-0,2%	-2.041	-0,2%	-2.041	
Extranjeros	41.991	5,0%	2.007	739.522	-5,2%	-40.367	-5,2%	-40.367	
Total	148.010	-0,5%	-710	1.956.161	-2,1%	-42.406	-2,1%	-42.406	
Estancia Media									
Españoles	1,77	-	0,03	1,74	-	0,03	-	0,03	
Extranjeros	1,57	-	0,08	1,54	-	0,03	-	0,03	
Total	1,71	-	0,04	1,66	-	0,04	-	0,04	
Cuota s/ total Andalucía									
Españoles	8,2%	-	0,09	5,0%	-	-0,20	-	-0,05	
Extranjeros	3,9%	-	-0,23	2,6%	-	-0,12	-	-0,07	
Total	6,2%	-	-0,20	3,7%	-	-0,13	-	-0,03	
Empleo	1.279	-1,8%	-23	1.286	-1,6%	-21	-1,6%	-21	

Fuente: Encuestas de Ocupación. INE

	GRANADA								
	DATOS MENSUALES			DATOS ACUMULADOS			ÚLTIMOS DOCE MESES		
	DICIEMBRE 18	% VAR	DIF	ENE-DIC 18	% VAR	DIF	% VAR	DIF	
Viajeros alojados									
Españoles	154.606	11,6%	16.118	1.618.437	7,9%	118.239	7,9%	118.239	
Extranjeros	83.107	14,6%	10.574	1.412.164	4,1%	56.039	4,1%	56.039	
Total	237.713	12,6%	26.692	3.030.602	6,1%	174.279	6,1%	174.279	
Pernoctaciones									
Españoles	306.214	9,6%	26.785	3.435.634	6,3%	204.055	6,3%	204.055	
Extranjeros	157.264	17,8%	23.810	2.829.920	5,3%	142.007	5,3%	142.007	
Total	463.478	12,3%	50.595	6.265.559	5,8%	346.066	5,8%	346.066	
Estancia Media									
Españoles	1,98	-	-0,04	2,12	-	-0,03	-	-0,03	
Extranjeros	1,89	-	0,05	2,00	-	0,02	-	0,02	
Total	1,95	-	-0,01	2,07	-	0,00	-	0,00	
Cuota s/ total Andalucía									
Españoles	23,8%	-	2,87	14,2%	-	0,33	-	0,06	
Extranjeros	14,4%	-	0,81	9,8%	-	0,57	-	0,30	
Total	19,5%	-	1,67	11,8%	-	0,51	-	0,27	
Empleo	3.428	7,2%	229	3.646	7,1%	243	7,1%	243	

Fuente: Encuestas de Ocupación. INE

	HUELVA								
	DATOS MENSUALES			DATOS ACUMULADOS			ÚLTIMOS DOCE MESES		
	DICIEMBRE 18	% VAR	DIF	ENE-DIC 18	% VAR	DIF	% VAR	DIF	
Viajeros alojados									
Españoles	16.918	-25,1%	-5.658	753.697	-2,3%	-18.022	-2,3%	-18.022	
Extranjeros	2.185	-33,5%	-1.099	231.571	-14,9%	-40.668	-14,9%	-40.668	
Total	19.103	-26,1%	-6.757	985.265	-5,6%	-58.692	-5,6%	-58.692	
Pernoctaciones									
Españoles	34.084	-43,8%	-26.578	2.696.971	4,2%	109.179	4,2%	109.179	
Extranjeros	6.077	-46,8%	-5.344	1.309.972	-11,9%	-176.989	-11,9%	-176.989	
Total	40.162	-44,3%	-31.921	4.006.943	-1,7%	-67.810	-1,7%	-67.810	
Estancia Media									
Españoles	2,01	-	-0,67	3,58	-	0,23	-	0,23	
Extranjeros	2,78	-	-0,70	5,66	-	0,19	-	0,19	
Total	2,10	-	-0,69	4,07	-	0,16	-	0,16	
Cuota s/ total Andalucía									
Españoles	2,7%	-	-1,90	11,1%	-	0,04	-	0,08	
Extranjeros	0,6%	-	-0,61	4,5%	-	-0,56	-	-0,78	
Total	1,7%	-	-1,42	7,5%	-	-0,22	-	-0,18	
Empleo	679	-9,2%	-69	2.635	0,9%	24	0,9%	24	

Fuente: Encuestas de Ocupación. INE



	DATOS MENSUALES			DATOS ACUMULADOS			JAÉN	
	DICIEMBRE 18	% VAR	DIF	ENE-DIC 18	% VAR	DIF	ÚLTIMOS DOCE MESES	
							% VAR	DIF
Viajeros alojados								
Españoles	35.583	-1,4%	-518	467.661	1,7%	7.664	1,7%	7.664
Extranjeros	3.207	1,7%	55	73.090	-12,5%	-10.429	-12,5%	-10.429
Total	38.789	-1,2%	-464	540.750	-0,5%	-2.768	-0,5%	-2.768
Pernoctaciones								
Españoles	60.143	-4,0%	-2.505	847.556	2,6%	21.279	2,6%	21.279
Extranjeros	5.880	21,6%	1.044	119.485	-8,9%	-11.665	-8,9%	-11.665
Total	66.023	-2,2%	-1.460	967.041	1,0%	9.614	1,0%	9.614
Estancia Media								
Españoles	1,69	-	-0,05	1,81	-	0,02	-	0,02
Extranjeros	1,83	-	0,30	1,63	-	0,06	-	0,06
Total	1,70	-	-0,02	1,79	-	0,03	-	0,03
Cuota s/ total Andalucía								
Españoles	4,7%	-	-0,02	3,5%	-	-0,04	-	-0,04
Extranjeros	0,5%	-	0,05	0,4%	-	-0,04	-	-0,02
Total	2,8%	-	-0,14	1,8%	-	0,00	-	0,03
Empleo	857	-3,1%	-27	931	-2,0%	-19	-2,0%	-19

Fuente: Encuestas de Ocupación. INE

	DATOS MENSUALES			DATOS ACUMULADOS			MÁLAGA	
	DICIEMBRE 18	% VAR	DIF	ENE-DIC 18	% VAR	DIF	ÚLTIMOS DOCE MESES	
							% VAR	DIF
Viajeros alojados								
Españoles	122.495	-7,5%	-9.996	1.970.563	1,4%	28.084	1,4%	28.084
Extranjeros	133.133	-2,0%	-2.721	3.450.341	-0,5%	-17.404	-0,5%	-17.404
Total	255.628	-4,7%	-12.718	5.420.905	0,2%	10.679	0,2%	10.679
Pernoctaciones								
Españoles	289.183	-4,9%	-14.824	5.195.969	2,8%	142.199	2,8%	142.199
Extranjeros	482.473	1,7%	7.848	14.605.469	-1,9%	-282.903	-1,9%	-282.903
Total	771.656	-0,9%	-6.976	19.801.438	-0,7%	-140.706	-0,7%	-140.706
Estancia Media								
Españoles	2,36	-	0,07	2,64	-	0,04	-	0,04
Extranjeros	3,62	-	0,13	4,23	-	-0,06	-	-0,06
Total	3,02	-	0,12	3,65	-	-0,03	-	-0,03
Cuota s/ total Andalucía								
Españoles	22,5%	-	-0,30	21,4%	-	-0,22	-	0,34
Extranjeros	44,2%	-	-4,15	50,4%	-	-0,51	-	-0,14
Total	32,5%	-	-1,17	37,2%	-	-0,72	-	-0,73
Empleo	8.663	2,9%	247	13.322	3,0%	388	3,0%	388

Fuente: Encuestas de Ocupación. INE

	DATOS MENSUALES			DATOS ACUMULADOS			SEVILLA	
	DICIEMBRE 18	% VAR	DIF	ENE-DIC 18	% VAR	DIF	ÚLTIMOS DOCE MESES	
							% VAR	DIF
Viajeros alojados								
Españoles	129.639	-5,0%	-6.779	1.547.400	3,5%	52.797	3,5%	52.797
Extranjeros	123.657	20,9%	21.367	1.929.574	3,0%	56.023	3,0%	56.023
Total	253.295	6,1%	14.587	3.476.969	3,2%	108.813	3,2%	108.813
Pernoctaciones								
Españoles	237.324	-10,5%	-27.728	2.746.242	2,3%	60.830	2,3%	60.830
Extranjeros	277.663	31,3%	66.208	4.102.887	8,5%	323.048	8,5%	323.048
Total	514.987	8,1%	38.480	6.849.130	5,9%	383.882	5,9%	383.882
Estancia Media								
Españoles	1,83	-	-0,11	1,77	-	-0,02	-	-0,02
Extranjeros	2,25	-	0,18	2,13	-	0,11	-	0,11
Total	2,03	-	0,04	1,97	-	0,05	-	0,05
Cuota s/ total Andalucía								
Españoles	18,5%	-	-1,41	11,3%	-	-0,18	-	-0,24
Extranjeros	25,5%	-	3,90	14,2%	-	1,23	-	1,34
Total	21,7%	-	1,09	12,9%	-	0,57	-	0,50
Empleo	4.592	12,7%	517	4.525	6,9%	292	6,9%	292

Fuente: Encuestas de Ocupación. INE



	DATOS MENSUALES			DATOS ACUMULADOS			ANDALUCÍA		
							ÚLTIMOS DOCE MESES		
	DICIEMBRE 18	% VAR	DIF	ENE-DIC 18	% VAR	DIF	% VAR	DIF	
ALOJAMIENTO HOTELERO									
Viajeros	1.062.070	2,7%	27.960	18.776.684	1,9%	346.992	1,9%	346.992	
Pernoctaciones	2.375.968	2,7%	61.543	53.201.407	1,2%	640.219	1,2%	640.219	
Personal empleado	23.738	3,3%	759	35.148	3,0%	1.033	3,0%	1.033	
APARTAMENTOS TURÍSTICOS									
Viajeros	153.693	10,8%	15.004	2.467.371	2,3%	55.502	2,3%	55.502	
Pernoctaciones	525.266	4,2%	21.148	10.432.737	-0,1%	-10.844	-0,1%	-10.844	
Personal empleado	4.024	4,2%	163	4.607	2,3%	103	2,3%	103	
CAMPINGS TURÍSTICOS									
Viajeros	28.715	6,4%	1.721	993.085	2,0%	19.299	2,0%	19.299	
Pernoctaciones	206.873	1,3%	2.725	4.221.606	2,2%	89.760	2,2%	89.760	
Personal empleado	676	0,1%	1	919	1,6%	14	1,6%	14	
ALOJAMIENTO TURISMO RURAL									
Viajeros	30.964	-1,5%	-467	371.571	9,5%	32.170	9,5%	32.170	
Pernoctaciones	85.026	-0,9%	-772	1.313.357	8,1%	98.063	8,1%	98.063	
Personal empleado	3.183	10,0%	290	3.297	16,6%	470	16,6%	470	
ALOJAMIENTO EXTRAHOTELERO									
Viajeros	213.372	8,2%	16.258	3.832.027	2,9%	106.971	2,9%	106.971	
Pernoctaciones	817.165	2,9%	23.101	15.967.700	1,1%	176.979	1,1%	176.979	
Personal empleado	7.883	6,1%	454	8.823	7,1%	587	7,1%	587	
ALOJAMIENTO REGLADO									
Viajeros	1.275.442	3,6%	44.218	22.608.711	2,0%	453.963	2,0%	453.963	
Pernoctaciones	3.193.133	2,7%	84.644	69.169.107	1,2%	817.198	1,2%	817.198	
Personal empleado	31.621	4,0%	1.213	43.971	3,8%	1.620	3,8%	1.620	

Fuente: Encuestas de Ocupación. INE

	DATOS MENSUALES			DATOS ACUMULADOS			CCAA TURÍSTICAS		
							ÚLTIMOS DOCE MESES		
	DICIEMBRE 18	% VAR	DIF	ENE-DIC 18	% VAR	DIF	% VAR	DIF	
ESPAÑA									
Viajeros	1.211.239	0,3%	3.490	24.411.136	-0,7%	-170.143	-0,7%	-170.143	
Pernoctaciones	6.157.668	-1,7%	-109.183	124.337.174	-2,8%	-3.556.854	-2,8%	-3.556.854	
Personal empleado	48.758	1,8%	872	59.848	2,4%	1.380	2,4%	1.380	
ANDALUCÍA									
Viajeros	213.372	8,2%	16.258	3.832.027	2,9%	106.971	2,9%	106.971	
Pernoctaciones	817.165	2,9%	23.101	15.967.700	1,1%	176.979	1,1%	176.979	
Personal empleado	7.883	6,1%	454	8.823	7,1%	587	7,1%	587	
BALEARES									
Viajeros	11.929	18,1%	1.827	1.854.552	-1,0%	-18.425	-1,0%	-18.425	
Pernoctaciones	52.185	18,4%	8.098	11.036.235	-2,2%	-250.837	-2,2%	-250.837	
Personal empleado	741	2,5%	18	5.575	2,9%	156	2,9%	156	
CANARIAS									
Viajeros	313.745	-8,0%	-27.111	3.853.808	-5,5%	-222.318	-5,5%	-222.318	
Pernoctaciones	2.537.860	-7,2%	-196.433	30.772.835	-7,6%	-2.517.359	-7,6%	-2.517.359	
Personal empleado	12.355	-1,3%	-168	12.206	0,7%	82	0,7%	82	
CATALUÑA									
Viajeros	139.738	1,6%	2.261	4.808.030	-1,0%	-48.509	-1,0%	-48.509	
Pernoctaciones	473.696	0,2%	787	24.258.694	-2,2%	-557.280	-2,2%	-557.280	
Personal empleado	4.201	1,9%	78	6.852	-0,5%	-36	-0,5%	-36	
COMUNIDAD VALENCIANA									
Viajeros	135.672	10,0%	12.326	2.842.697	0,1%	3.938	0,1%	3.938	
Pernoctaciones	1.071.873	6,8%	68.110	19.874.397	-2,6%	-529.770	-2,6%	-529.770	
Personal empleado	4.443	-3,2%	-145	5.362	-0,1%	-4	-0,1%	-4	
COMUNIDAD DE MADRID									
Viajeros	66.737	1,4%	894	911.777	-3,2%	-30.317	-3,2%	-30.317	
Pernoctaciones	219.053	1,3%	2.789	2.971.698	-2,2%	-67.028	-2,2%	-67.028	
Personal empleado	1.370	4,0%	53	1.338	-1,2%	-16	-1,2%	-16	

Fuente: Encuestas de Ocupación. INE

* Por razones de representatividad y/o secreto estadístico, el INE no publica determinados datos mensuales en la tipología de acampamentos, por lo que no se incluyen en los resultados acumulados
Baleares (ene13, feb13, mar13, abr13, oct13, nov13, dic13, ene14, feb14, mar14, oct14, nov14, dic14, ene15, feb15, mar15, oct15, nov15, dic15, ene16, feb16, mar16, abr16, nov16, dic16, ene17, feb17, mar17, abr17, dic17, ene18, feb18, mar18, abr18, dic18), Canarias (mar13, abr13, oct13, mar14, oct14, ene15, mar15, oct15, mar16, abr16, mar17, mar18), Jaén (ene13, feb13), Sevilla (ene13, feb13, feb14, feb18)



	DATOS MENSUALES			DATOS ACUMULADOS			ANDALUCÍA	
	DICIEMBRE 18	% VAR	DIF	ENE-DIC 18	% VAR	DIF	ÚLTIMOS DOCE MESES	
							% VAR	DIF
Viajeros alojados								
Españoles	124.596	4,2%	5.057	2.021.973	2,8%	55.376	2,8%	55.376
Extranjeros	88.777	14,4%	11.202	1.810.057	2,9%	51.598	2,9%	51.598
Total	213.372	8,2%	16.258	3.832.027	2,9%	106.971	2,9%	106.971
Pernoctaciones								
Españoles	329.742	0,8%	2.762	6.695.583	0,9%	57.219	0,9%	57.219
Extranjeros	487.422	4,4%	20.338	9.272.115	1,3%	119.760	1,3%	119.760
Total	817.165	2,9%	23.101	15.967.700	1,1%	176.979	1,1%	176.979
Estancia Media								
Españoles	2,65	-	-0,09	3,31	-	-0,06	-	-0,06
Extranjeros	5,49	-	-0,53	5,12	-	-0,08	-	-0,08
Total	3,83	-	-0,20	4,17	-	-0,07	-	-0,07
Cuota s/ total nacional								
Españoles	15,7%	-	0,25	14,1%	-	0,19	-	0,49
Extranjeros	12,0%	-	0,76	12,1%	-	0,65	-	0,75
Total	13,3%	-	0,60	12,8%	-	0,50	-	0,68
Empleo	7.883	6,1%	454	8.823	7,1%	587	7,1%	587

Fuente: Encuestas de Ocupación. INE

	DATOS MENSUALES			DATOS ACUMULADOS			ALMERÍA	
	DICIEMBRE 18	% VAR	DIF	ENE-DIC 18	% VAR	DIF	ÚLTIMOS DOCE MESES	
							% VAR	DIF
Viajeros alojados								
Españoles	4.789	-26,8%	-1.749	227.822	-5,5%	-13.362	-5,5%	-13.362
Extranjeros	3.412	16,6%	487	79.486	5,6%	4.181	5,6%	4.181
Total	8.201	-13,3%	-1.262	307.308	-2,9%	-9.181	-2,9%	-9.181
Pernoctaciones								
Españoles	17.330	-20,9%	-4.576	990.440	0,3%	3.037	0,3%	3.037
Extranjeros	43.887	12,2%	4.782	567.765	5,6%	29.866	5,6%	29.866
Total	61.217	0,3%	206	1.558.205	2,2%	32.903	2,2%	32.903
Estancia Media								
Españoles	3,62	-	0,27	4,35	-	0,25	-	0,25
Extranjeros	12,86	-	-0,51	7,14	-	0,00	-	0,00
Total	7,46	-	1,02	5,07	-	0,25	-	0,25
Cuota s/ total Andalucía								
Españoles	5,3%	-	-1,44	14,8%	-	-0,08	-	0,03
Extranjeros	9,0%	-	0,63	6,1%	-	0,25	-	-0,09
Total	7,5%	-	-0,19	9,8%	-	0,10	-	0,00
Empleo	363	0,3%	1	535	2,7%	14	2,7%	14

Fuente: Encuestas de Ocupación. INE

	DATOS MENSUALES			DATOS ACUMULADOS			CÁDIZ	
	DICIEMBRE 18	% VAR	DIF	ENE-DIC 18	% VAR	DIF	ÚLTIMOS DOCE MESES	
							% VAR	DIF
Viajeros alojados								
Españoles	8.039	-9,1%	-801	346.906	1,0%	3.567	1,0%	3.567
Extranjeros	5.094	13,3%	598	133.835	6,5%	8.214	6,5%	8.214
Total	13.133	-1,5%	-203	480.741	2,5%	11.781	2,5%	11.781
Pernoctaciones								
Españoles	19.753	-7,1%	-1.512	1.211.130	0,8%	9.138	0,8%	9.138
Extranjeros	24.123	1,7%	399	489.867	3,4%	16.265	3,4%	16.265
Total	43.876	-2,5%	-1.113	1.700.997	1,5%	25.403	1,5%	25.403
Estancia Media								
Españoles	2,46	-	0,05	3,49	-	-0,01	-	-0,01
Extranjeros	4,74	-	-0,54	3,66	-	-0,11	-	-0,11
Total	3,34	-	-0,03	3,54	-	-0,03	-	-0,03
Cuota s/ total Andalucía								
Españoles	6,0%	-	-0,51	18,1%	-	-0,02	-	-0,02
Extranjeros	4,9%	-	-0,13	5,3%	-	0,11	-	0,07
Total	5,4%	-	-0,30	10,7%	-	0,04	-	0,06
Empleo	573	15,3%	76	772	10,0%	70	10,0%	70

Fuente: Encuestas de Ocupación. INE

* Por razones de representatividad y/o secreto estadístico, el INE no publica determinados datos mensuales en la tipología de acampamentos, por lo que no se incluyen en los resultados acumulados
Baleares (ene13, feb13, mar13, abr13, oct13, nov13, dic13, ene14, feb14, mar14, oct14, nov14, dic14, ene15, feb15, mar15, oct15, nov15, dic15, ene16, feb16, mar16, abr16, nov16, dic16, ene17, feb17, mar17, abr17, dic17, ene18, feb18, mar18, abr18, dic18), Canarias (mar13, abr13, oct13, mar14, oct14, ene15, mar15, oct15, mar16, abr16, mar17, mar18), Jaén (ene13, feb13), Sevilla (ene13, feb13, feb14, feb18)



CÓRDOBA								
	DATOS MENSUALES			DATOS ACUMULADOS			ÚLTIMOS DOCE MESES	
	DICIEMBRE 18	% VAR	DIF	ENE-DIC 18	% VAR	DIF	% VAR	DIF
Viajeros alojados								
Españoles	9.795	11,2%	983	88.862	7,0%	5.847	7,0%	5.847
Extranjeros	2.068	6,5%	127	50.379	-1,6%	-815	-1,6%	-815
Total	11.863	10,3%	1.110	139.241	3,7%	5.032	3,7%	5.032
Pernoctaciones								
Españoles	21.765	-3,0%	-662	201.581	3,2%	6.178	3,2%	6.178
Extranjeros	3.708	-24,5%	-1.205	114.700	-3,8%	-4.532	-3,8%	-4.532
Total	25.473	-6,8%	-1.867	316.281	0,5%	1.646	0,5%	1.646
Estancia Media								
Españoles	2,22	-	-0,32	2,27	-	-0,09	-	-0,09
Extranjeros	1,79	-	-0,74	2,28	-	-0,05	-	-0,05
Total	2,15	-	-0,40	2,27	-	-0,07	-	-0,07
Cuota s/ total Andalucía								
Españoles	6,6%	-	-0,26	3,0%	-	0,07	-	0,09
Extranjeros	0,8%	-	-0,29	1,2%	-	-0,07	-	-0,14
Total	3,1%	-	-0,33	2,0%	-	-0,01	-	-0,02
Empleo	474	14,5%	60	449	9,2%	38	9,2%	38

Fuente: Encuestas de Ocupación. INE

GRANADA								
	DATOS MENSUALES			DATOS ACUMULADOS			ÚLTIMOS DOCE MESES	
	DICIEMBRE 18	% VAR	DIF	ENE-DIC 18	% VAR	DIF	% VAR	DIF
Viajeros alojados								
Españoles	23.027	45,4%	7.188	222.398	20,5%	37.762	20,5%	37.762
Extranjeros	9.053	75,1%	3.883	159.761	24,4%	31.288	24,4%	31.288
Total	32.080	52,7%	11.071	382.159	22,1%	69.050	22,1%	69.050
Pernoctaciones								
Españoles	60.355	36,3%	16.058	616.256	14,3%	76.868	14,3%	76.868
Extranjeros	36.039	20,9%	6.231	482.909	8,6%	38.152	8,6%	38.152
Total	96.394	30,1%	22.289	1.099.165	11,7%	115.020	11,7%	115.020
Estancia Media								
Españoles	2,62	-	-0,18	2,77	-	-0,15	-	-0,15
Extranjeros	3,98	-	-1,78	3,02	-	-0,44	-	-0,44
Total	3,00	-	-0,52	2,88	-	-0,27	-	-0,27
Cuota s/ total Andalucía								
Españoles	18,3%	-	4,76	9,2%	-	1,08	-	0,67
Extranjeros	7,4%	-	1,01	5,2%	-	0,35	-	0,05
Total	11,8%	-	2,46	6,9%	-	0,65	-	0,38
Empleo	694	9,3%	59	715	6,2%	42	6,2%	42

Fuente: Encuestas de Ocupación. INE

HUELVA								
	DATOS MENSUALES			DATOS ACUMULADOS			ÚLTIMOS DOCE MESES	
	DICIEMBRE 18	% VAR	DIF	ENE-DIC 18	% VAR	DIF	% VAR	DIF
Viajeros alojados								
Españoles	8.427	-7,5%	-685	263.902	15,5%	35.453	15,5%	35.453
Extranjeros	1.325	28,9%	297	40.689	5,9%	2.279	5,9%	2.279
Total	9.752	-3,8%	-388	304.591	14,1%	37.732	14,1%	37.732
Pernoctaciones								
Españoles	19.292	-21,9%	-5.398	994.656	5,3%	50.323	5,3%	50.323
Extranjeros	6.510	22,9%	1.211	150.495	4,6%	6.550	4,6%	6.550
Total	25.802	-14,0%	-4.187	1.145.151	5,2%	56.873	5,2%	56.873
Estancia Media								
Españoles	2,29	-	-0,42	3,77	-	-0,36	-	-0,36
Extranjeros	4,91	-	-0,24	3,70	-	-0,05	-	-0,05
Total	2,65	-	-0,31	3,76	-	-0,32	-	-0,32
Cuota s/ total Andalucía								
Españoles	5,9%	-	-1,70	14,9%	-	0,63	-	0,79
Extranjeros	1,3%	-	0,20	1,6%	-	0,05	-	0,24
Total	3,2%	-	-0,62	7,2%	-	0,28	-	0,56
Empleo	388	-1,8%	-7	505	6,3%	30	6,3%	30

Fuente: Encuestas de Ocupación. INE

* Por razones de representatividad y/o secreto estadístico, el INE no publica determinados datos mensuales en la tipología de acampamentos, por lo que no se incluyen en los resultados acumulados Baleares (ene13, feb13, mar13, abr13, oct13, nov13, dic13, ene14, feb14, mar14, oct14, nov14, dic14, ene15, feb15, mar15, oct15, nov15, dic15, ene16, feb16, mar16, abr16, nov16, dic16, ene17, feb17, mar17, abr17, dic17, ene18, feb18, mar18, abr18, dic18), Canarias (mar13, abr13, oct13, mar14, oct14, ene15, mar15, oct15, mar16, abr16, mar17, mar18), Jaén (ene13, feb13), Sevilla (ene13, feb13, feb14, feb18 Sistema de Análisis y Estadística del Turismo de Andalucía (SAETA)



	DATOS MENSUALES			DATOS ACUMULADOS			JAÉN	
	DICIEMBRE 18	% VAR	DIF	ENE-DIC 18	% VAR	DIF	ÚLTIMOS DOCE MESES	
							% VAR	DIF
Viajeros alojados								
Españoles	10.287	0,5%	48	138.610	7,1%	9.203	7,1%	9.203
Extranjeros	588	60,2%	221	9.835	-5,2%	-544	-5,2%	-544
Total	10.875	2,5%	269	148.445	6,2%	8.659	6,2%	8.659
Pernoctaciones								
Españoles	25.472	-5,3%	-1.431	368.298	4,7%	16.652	4,7%	16.652
Extranjeros	1.351	31,0%	320	23.703	-16,9%	-4.812	-16,9%	-4.812
Total	26.823	-4,0%	-1.111	392.001	-0,2%	-659	-0,2%	-659
Estancia Media								
Españoles	2,48	-	-0,15	2,66	-	-0,06	-	-0,06
Extranjeros	2,30	-	-0,51	2,41	-	-0,34	-	-0,34
Total	2,47	-	-0,17	2,56	-	-0,16	-	-0,16
Cuota s/ total Andalucía								
Españoles	7,7%	-	-0,50	5,5%	-	0,20	-	0,09
Extranjeros	0,3%	-	0,06	0,3%	-	-0,06	-	-0,04
Total	3,3%	-	-0,24	2,5%	-	0,05	-	0,04
Empleo	452	11,6%	47	457	1,9%	8	1,9%	8

Fuente: Encuestas de Ocupación. INE

	DATOS MENSUALES			DATOS ACUMULADOS			MÁLAGA	
	DICIEMBRE 18	% VAR	DIF	ENE-DIC 18	% VAR	DIF	ÚLTIMOS DOCE MESES	
							% VAR	DIF
Viajeros alojados								
Españoles	37.353	-5,6%	-2.211	496.311	-8,3%	-44.688	-8,3%	-44.688
Extranjeros	49.410	2,9%	1.398	1.056.702	-2,6%	-28.650	-2,6%	-28.650
Total	86.763	-0,9%	-813	1.553.013	-4,5%	-73.338	-4,5%	-73.338
Pernoctaciones								
Españoles	112.428	-3,4%	-3.899	1.773.619	-7,6%	-145.761	-7,6%	-145.761
Extranjeros	325.564	-1,6%	-5.309	6.734.074	-1,2%	-79.113	-1,2%	-79.113
Total	437.992	-2,1%	-9.208	8.507.693	-2,6%	-224.874	-2,6%	-224.874
Estancia Media								
Españoles	3,01	-	0,07	3,57	-	0,03	-	0,03
Extranjeros	6,59	-	-0,30	6,37	-	0,10	-	0,10
Total	5,05	-	-0,06	5,48	-	0,11	-	0,11
Cuota s/ total Andalucía								
Españoles	34,1%	-	-1,48	26,5%	-	-2,42	-	-1,73
Extranjeros	66,8%	-	-4,04	72,6%	-	-1,81	-	-1,02
Total	53,6%	-	-2,72	53,3%	-	-2,02	-	-1,50
Empleo	4.175	2,0%	83	4.670	6,6%	288	6,6%	288

Fuente: Encuestas de Ocupación. INE

	DATOS MENSUALES			DATOS ACUMULADOS			SEVILLA	
	DICIEMBRE 18	% VAR	DIF	ENE-DIC 18	% VAR	DIF	ÚLTIMOS DOCE MESES	
							% VAR	DIF
Viajeros alojados								
Españoles	22.876	11,1%	2.282	236.903	9,9%	21.337	9,9%	21.337
Extranjeros	17.828	30,7%	4.191	278.261	14,2%	34.534	14,2%	34.534
Total	40.704	18,9%	6.473	515.164	12,2%	55.871	12,2%	55.871
Pernoctaciones								
Españoles	53.347	8,5%	4.184	539.087	8,1%	40.276	8,1%	40.276
Extranjeros	46.241	43,0%	13.909	706.364	19,5%	115.147	19,5%	115.147
Total	99.588	22,2%	18.093	1.245.451	14,3%	155.423	14,3%	155.423
Estancia Media								
Españoles	2,33	-	-0,06	2,28	-	-0,04	-	-0,04
Extranjeros	2,59	-	0,22	2,54	-	0,11	-	0,11
Total	2,45	-	0,07	2,42	-	0,04	-	0,04
Cuota s/ total Andalucía								
Españoles	16,2%	-	1,14	8,1%	-	0,54	-	0,09
Extranjeros	9,5%	-	2,56	7,6%	-	1,16	-	0,94
Total	12,2%	-	1,92	7,8%	-	0,90	-	0,49
Empleo	765	21,4%	135	717	13,6%	86	13,6%	86

Fuente: Encuestas de Ocupación. INE

* Por razones de representatividad y/o secreto estadístico, el INE no publica determinados datos mensuales en la tipología de acampamentos, por lo que no se incluyen en los resultados acumulados Baleares (ene13, feb13, mar13, abr13, oct13, nov13, dic13, ene14, feb14, mar14, oct14, nov14, dic14, ene15, feb15, mar15, oct15, nov15, dic15, ene16, feb16, mar16, abr16, nov16, dic16, ene17, feb17, mar17, abr17, dic17, ene18, feb18, mar18, abr18, dic18), Canarias (mar13, abr13, oct13, mar14, oct14, ene15, mar15, oct15, mar16, abr16, mar17, mar18), Jaén (ene13, feb13), Sevilla (ene13, feb13, feb14, feb18)