



INFORME MENSUAL DE COYUNTURA ALOJAMIENTO REGLADO ANDALUCÍA

COYUNTURA TURÍSTICA
DICIEMBRE 16



ÍNDICE DE CONTENIDOS

- 1 | COYUNTURA TURÍSTICA: ALOJAMIENTO REGLADO**
- 2 | COYUNTURA TURÍSTICA: ALOJAMIENTO HOTELERO**
- 3 | COYUNTURA TURÍSTICA: ALOJAMIENTO EXTRAHOTELERO**

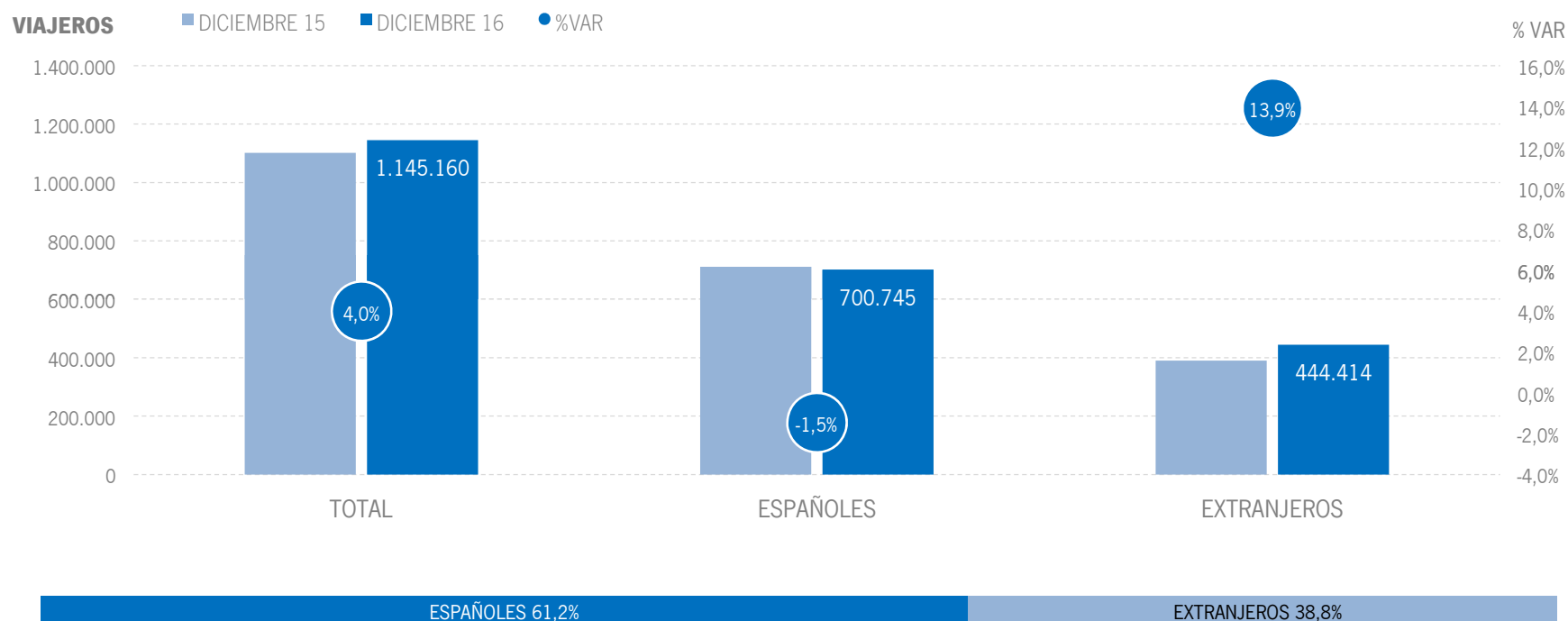
1 | ALOJAMIENTO REGLADO

* Por razones de representatividad y/o secreto estadístico, el INE no publica determinados datos mensuales en la tipología de acampamentos, por lo que no se incluyen en los resultados acumulados:

Baleares (ene13, feb13, mar13, abr13, oct13, nov13, dic13, ene14, feb14, mar14, oct14, nov14, dic14, ene15, feb15, mar15, oct15, nov15, dic.15, ene16, feb16, mar16, abr16, nov16, dic16), Canarias (mar13, abr13, oct13, mar14, oct14, ene15, mar15, oct15, mar16, abr16), Jaén (ene13, feb13), Sevilla (ene13, feb13, feb14)

ALOJAMIENTO REGLADO | VIAJEROS

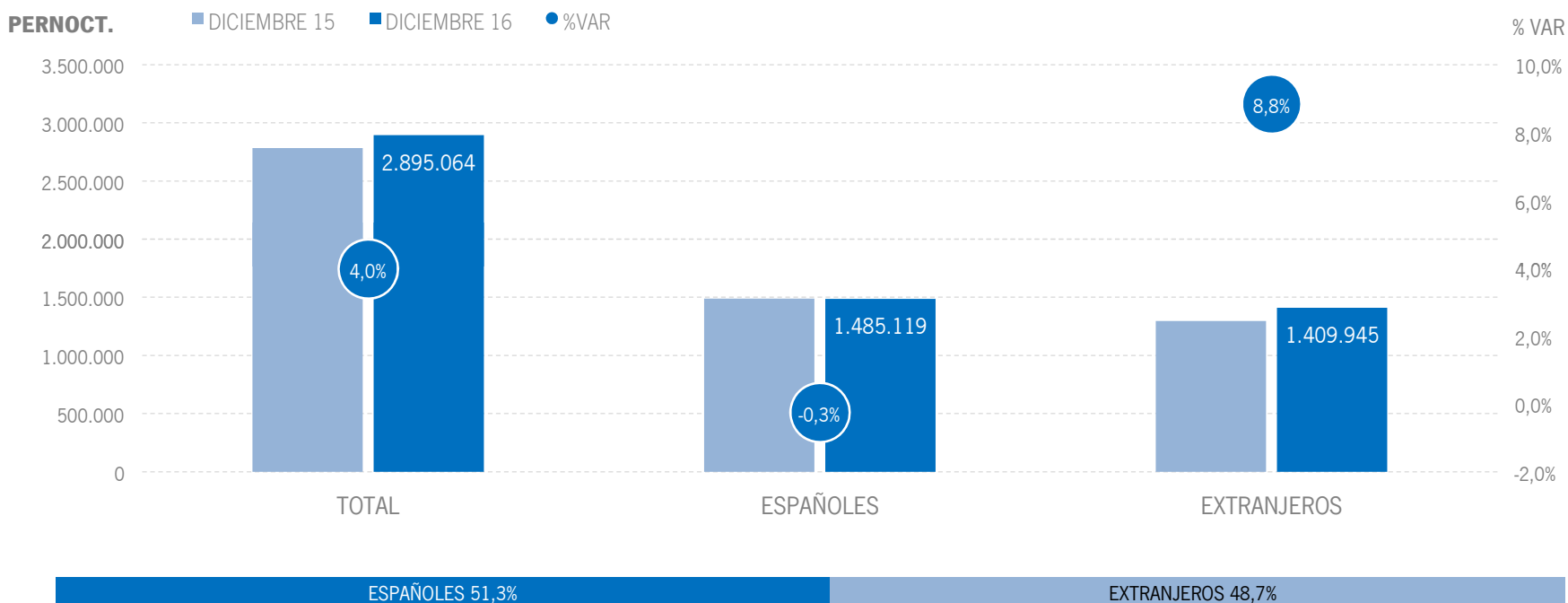
Los alojamientos reglados andaluces han recibido un total de 1,15 millones de viajeros en diciembre de 2016, lo que supone un aumento del +4% respecto al mismo mes del año anterior. Los viajeros españoles decrecen un -1,5%, mientras que los extranjeros presentan un incremento del +13,9%.



Fuente: Encuestas de Ocupación. INE

ALOJAMIENTO REGLADO | PERNOCTACIONES

Estos viajeros han realizado un total de 2,9 millones de pernoctaciones, un +4% más que en diciembre de 2015. El incremento de pernoctaciones se ha producido gracias al crecimiento registrado en el mercado internacional, que presenta una subida del +8,8%.

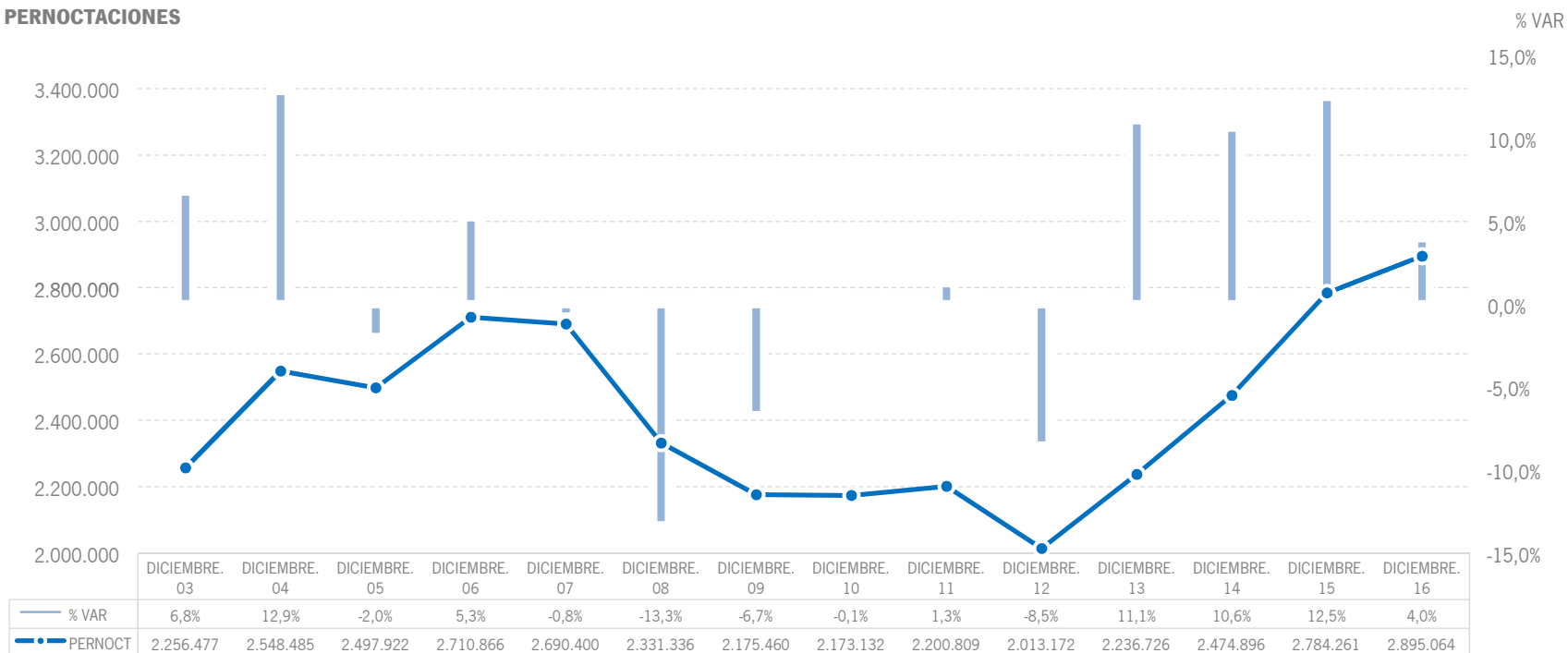


Fuente: Encuestas de Ocupación. INE

ALOJAMIENTO REGLADO | EVOLUCIÓN PERNOCTACIONES

Estos 2,9 millones de pernoctaciones suponen el mejor mes de diciembre de la serie en términos absolutos, superando ampliamente las cifras pre-crisis.

PERNOCTACIONES



Fuente: Encuestas de Ocupación. INE

ALOJAMIENTO REGLADO | POSICIÓN ANDALUCÍA (PERNOCTACIONES)

Andalucía ocupa la segunda posición en el ranking de movimiento reglado de España, captando el 13,4% de las pernoctaciones realizadas en los establecimientos reglados españoles.

PERNOCTACIONES TOTAL		DICIEMBRE 16	% VAR	CUOTA
1	Canarias	8.373.210	4,7%	38,6%
2	Andalucía	2.895.064	4,0%	13,4%
3	Cataluña	2.688.592	9,4%	12,4%
4	C. Valenciana	2.230.851	2,8%	10,3%
5	Madrid	1.914.041	2,3%	8,8%
6	Baleares	287.036	19,3%	1,3%
Total	España	21.684.542	4,8%	100,0%

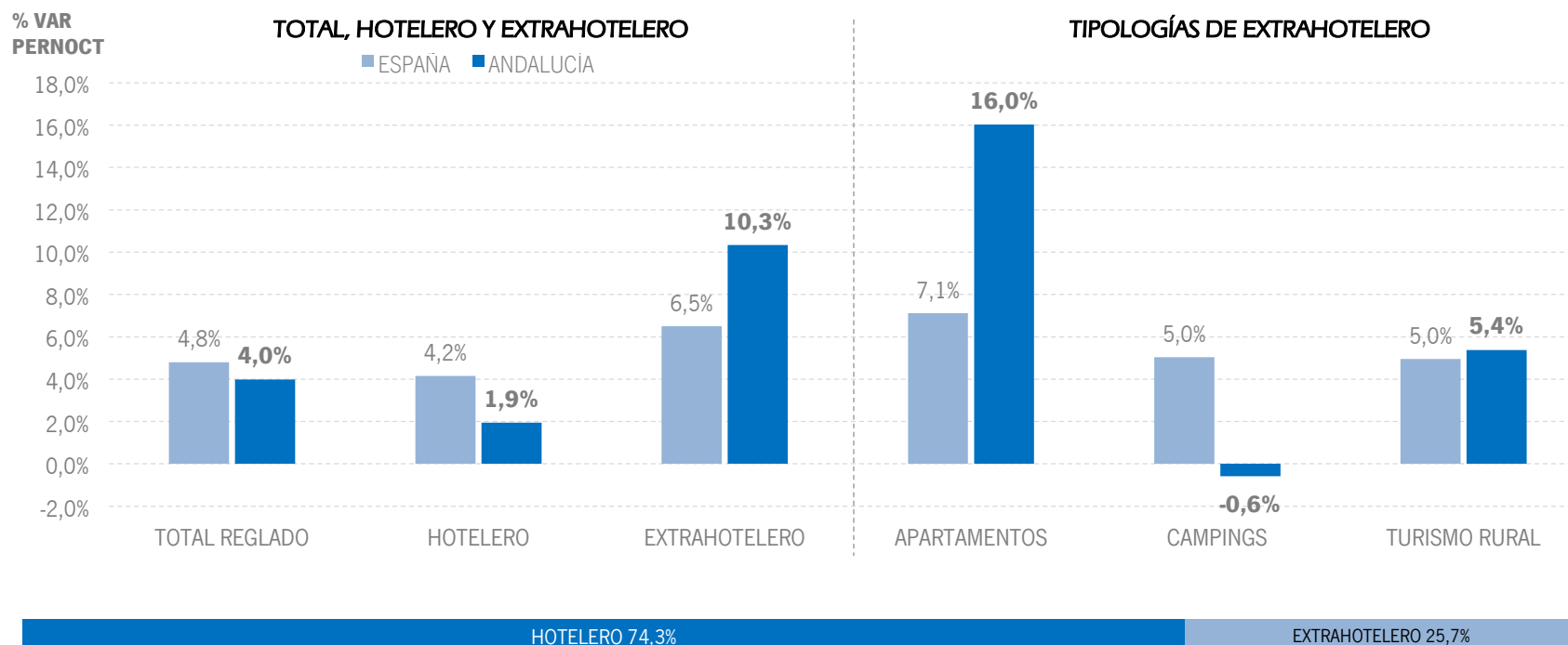
PERNOCTACIONES ESPAÑOLES		DICIEMBRE 16	% VAR	CUOTA
1	Andalucía	1.485.119	-0,3%	18,4%
2	Cataluña	1.152.834	2,9%	14,3%
3	Madrid	1.065.247	-2,9%	13,2%
4	C. Valenciana	908.703	-7,4%	11,2%
5	Canarias	662.595	8,8%	8,2%
6	Baleares	70.714	28,5%	0,9%
Total	España	8.086.572	0,7%	100,0%

PERNOCTACIONES EXTRANJEROS		DICIEMBRE 16	% VAR	CUOTA
1	Canarias	7.710.616	4,3%	56,7%
2	Cataluña	1.535.758	14,8%	11,3%
3	Andalucía	1.409.945	8,8%	10,4%
4	C. Valenciana	1.322.148	11,1%	9,7%
5	Madrid	848.792	9,7%	6,2%
6	Baleares	216.324	16,5%	1,6%
Total	España	13.597.970	7,4%	100,0%

Fuente: Encuestas de Ocupación. INE

ALOJAMIENTO REGLADO | PERNOCTACIONES TIPOLOGÍA

En diciembre de 2016, Andalucía presenta resultados por encima de la media nacional en alojamientos extrahoteleros, destacando la tipología de apartamentos turísticos.



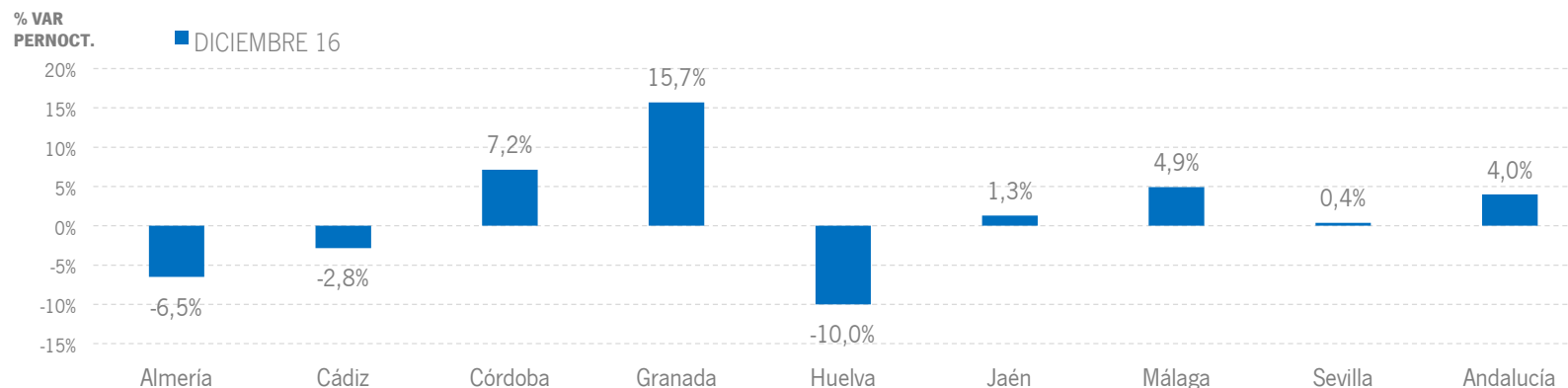
Fuente: Encuestas de Ocupación. INE

ALOJAMIENTO REGLADO | RESULTADOS PROVINCIALES

En diciembre de 2016 son cinco las provincias andaluzas que presentan tasas de variación positivas tanto en viajeros como en pernoctaciones, destacando Granada, que muestra crecimientos que superan el +15% en ambas variables.

DICIEMBRE 16	VIAJEROS	% VAR	CUOTA	PERNOCT.	% VAR	CUOTA
Almería	51.477	-7,5%	4,5%	171.675	-6,5%	5,9%
Cádiz	105.068	-1,3%	9,2%	226.452	-2,8%	7,8%
Córdoba	95.733	6,9%	8,4%	161.386	7,2%	5,6%
Granada	246.215	15,3%	21,5%	499.321	15,7%	17,2%
Huelva	32.704	-5,9%	2,9%	70.224	-10,0%	2,4%
Jaén	46.568	0,4%	4,1%	84.403	1,3%	2,9%
Málaga	319.721	1,5%	27,9%	1.191.522	4,9%	41,2%
Sevilla	247.672	3,3%	21,6%	490.082	0,4%	16,9%
Andalucía	1.145.160	4,0%	100,0%	2.895.064	4,0%	100,0%

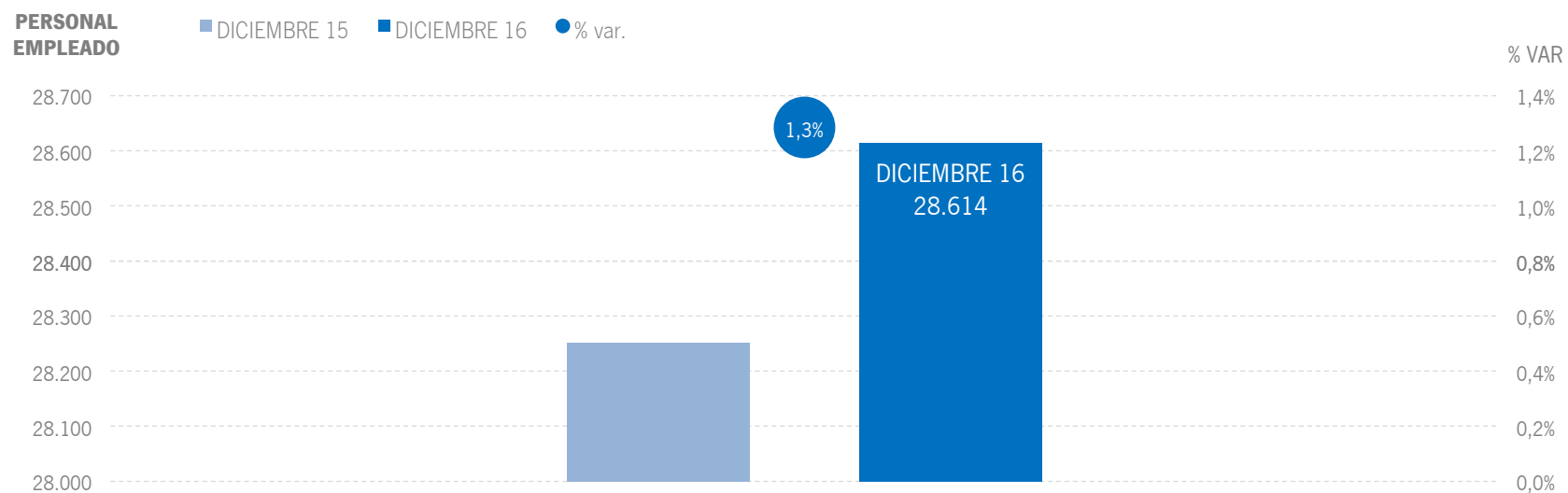
Fuente: Encuestas de Ocupación. INE



Fuente: Encuestas de Ocupación. INE

ALOJAMIENTO REGLADO | EMPLEO

28,6 mil empleos en los establecimientos reglados andaluces, aumento del +1,3% respecto a diciembre del año anterior.

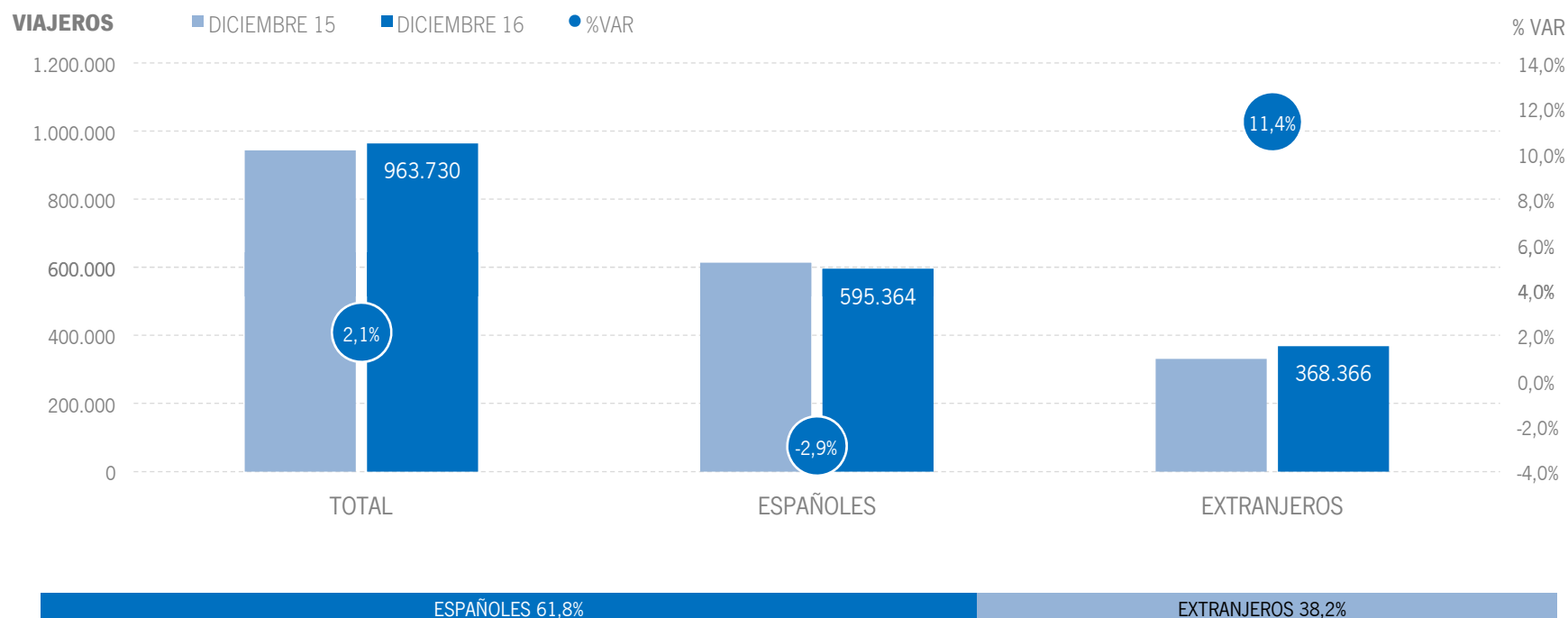


Fuente: Encuestas de Ocupación. INE

2 | ALOJAMIENTO HOTELERO

ALOJAMIENTO HOTELERO | VIAJEROS

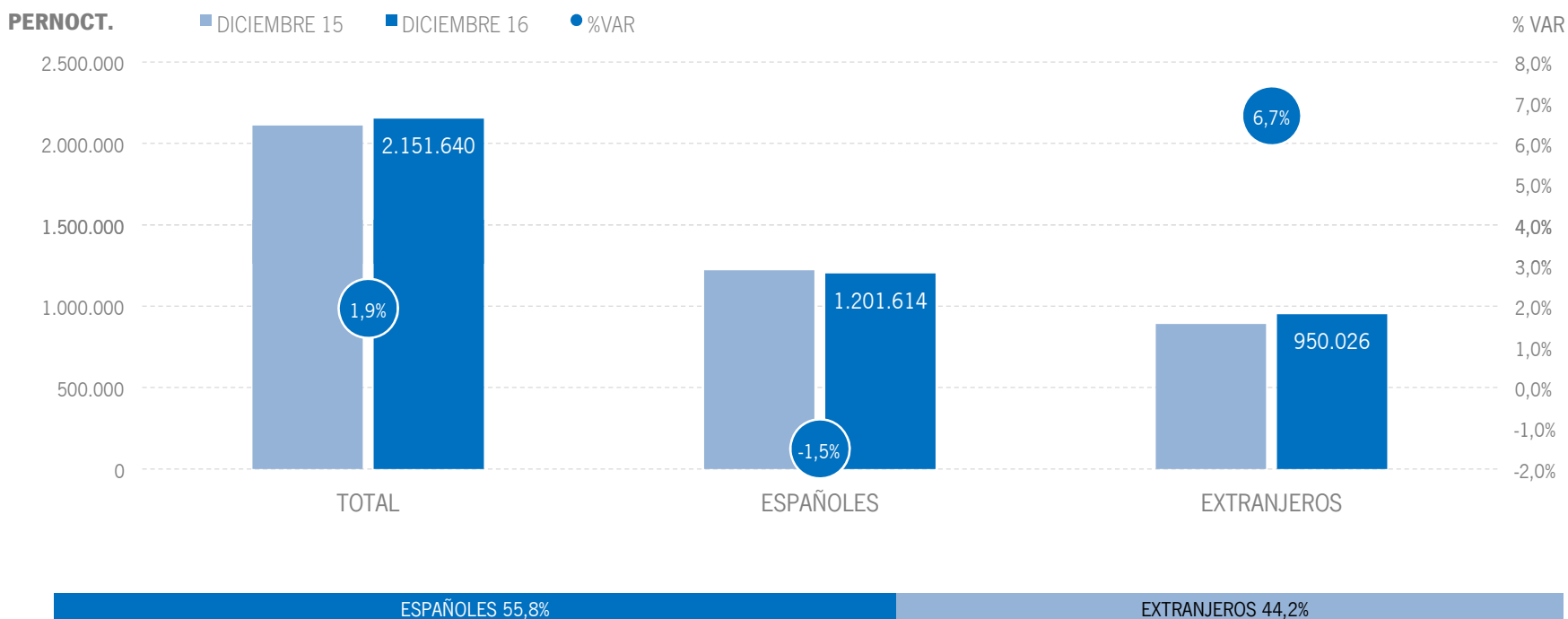
Los alojamientos hoteleros andaluces han recibido un total de 964 mil viajeros en diciembre de 2016, lo que supone un crecimiento del +2,1% respecto al mismo mes del año anterior. En este mes los viajeros nacionales decrecen un -2,9% y el mercado extranjero registra un ascenso del +11,4%.



Fuente: Encuestas de Ocupación. INE

ALOJAMIENTO HOTELERO | PERNOCTACIONES

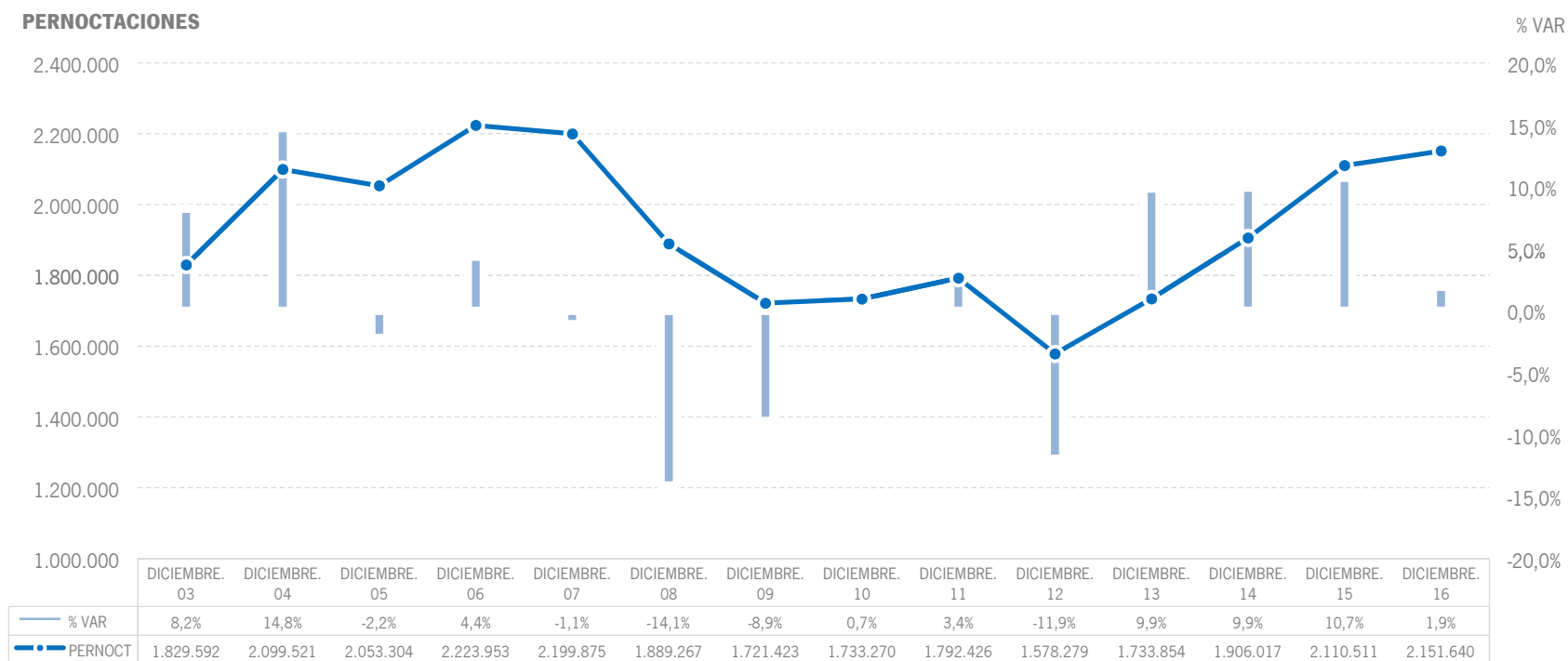
Estos viajeros han realizado un total de 2,15 millones de pernoctaciones, un +1,9% más que en diciembre de 2015. El incremento se ha producido gracias a los resultados positivos registrados por el mercado extranjero, que ha experimentado una tasa de variación del +6,7%, compensando el descenso del -1,5% del mercado español.



Fuente: Encuestas de Ocupación. INE

ALOJAMIENTO HOTELERO | EVOLUCIÓN PERNOCTACIONES

En términos absolutos, estos 2,15 millones de pernoctaciones suponen el mejor mes de diciembre de los últimos nueve años.



Fuente: Encuestas de Ocupación. INE

ALOJAMIENTO HOTELERO | POSICIÓN ANDALUCÍA (PERNOCTACIONES)

Andalucía ocupa la tercera posición en el ranking de movimiento hotelero de España con una cuota del 13,7%, mostrando un crecimiento inferior a la media nacional en este mes. Además, continúa liderando el ranking de pernoctaciones de nacionales.

PERNOCTACIONES TOTAL		DICIEMBRE 16	% VAR	CUOTA
1	Canarias	5.558.231	5,5%	35,5%
2	Cataluña	2.253.701	8,5%	14,4%
3	Andalucía	2.151.640	1,9%	13,7%
4	Madrid	1.712.055	1,0%	10,9%
5	C. Valenciana	1.289.575	-2,2%	8,2%
6	Baleares	238.490	18,9%	1,5%
Total	España	15.668.216	4,2%	100,0%

PERNOCTACIONES ESPAÑOLES		DICIEMBRE 16	% VAR	CUOTA
1	Andalucía	1.201.614	-1,5%	19,2%
2	Madrid	931.314	-5,1%	14,9%
3	Cataluña	843.345	-0,9%	13,5%
4	C. Valenciana	678.691	-10,2%	10,8%
5	Canarias	484.453	6,6%	7,7%
6	Baleares	59.672	22,1%	1,0%
Total	España	6.268.246	-1,2%	100,0%

PERNOCTACIONES EXTRANJEROS		DICIEMBRE 16	% VAR	CUOTA
1	Canarias	5.073.778	5,4%	54,0%
2	Cataluña	1.410.356	15,0%	15,0%
3	Andalucía	950.026	6,7%	10,1%
4	Madrid	780.741	9,4%	8,3%
5	C. Valenciana	610.884	8,5%	6,5%
6	Baleares	178.819	17,9%	1,9%
Total	España	9.399.970	8,1%	100,0%

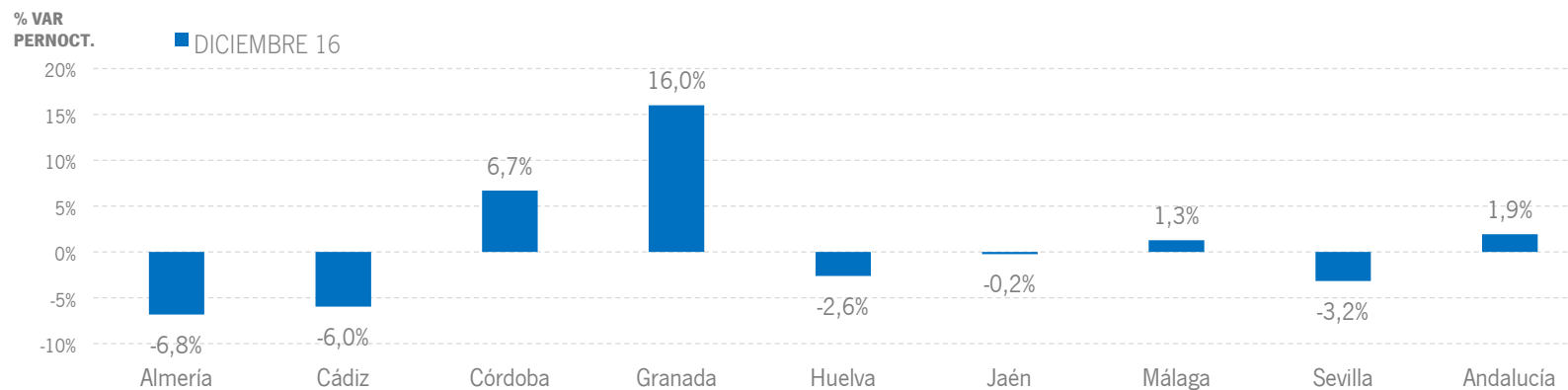
Fuente: Encuestas de Ocupación. INE

ALOJAMIENTO HOTELERO | RESULTADOS PROVINCIALES

En diciembre de 2016, la mayoría de las provincias andaluzas presentan resultados negativos tanto en viajeros como en pernoctaciones, y únicamente en Córdoba y Granada se registran crecimientos interanuales en ambas variables.

DICIEMBRE 16	VIAJEROS	% VAR	CUOTA	PERNOCT.	% VAR	CUOTA
Almería	42.969	-8,9%	4,5%	114.854	-6,8%	5,3%
Cádiz	94.645	-2,5%	9,8%	189.160	-6,0%	8,8%
Córdoba	86.154	6,2%	8,9%	140.010	6,7%	6,5%
Granada	220.495	16,3%	22,9%	422.923	16,0%	19,7%
Huelva	24.165	-5,6%	2,5%	47.054	-2,6%	2,2%
Jaén	37.490	-1,2%	3,9%	62.217	-0,2%	2,9%
Málaga	239.841	-2,8%	24,9%	761.097	1,3%	35,4%
Sevilla	217.971	-0,2%	22,6%	414.325	-3,2%	19,3%
Andalucía	963.730	2,1%	100,0%	2.151.640	1,9%	100,0%

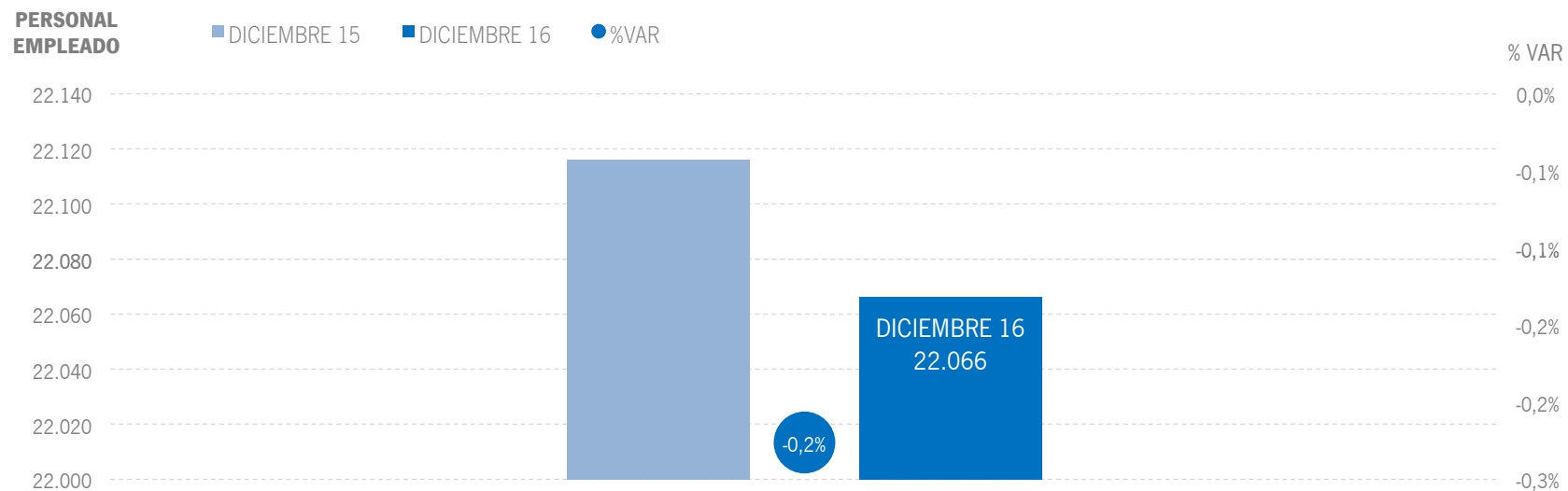
Fuente: Encuestas de Ocupación. INE



Fuente: Encuestas de Ocupación. INE

ALOJAMIENTO HOTELERO | EMPLEO

22,1 mil empleos en los establecimientos hoteleros andaluces, lo que supone un descenso del -0,2% respecto a diciembre del año anterior.



Fuente: Encuestas de Ocupación. INE

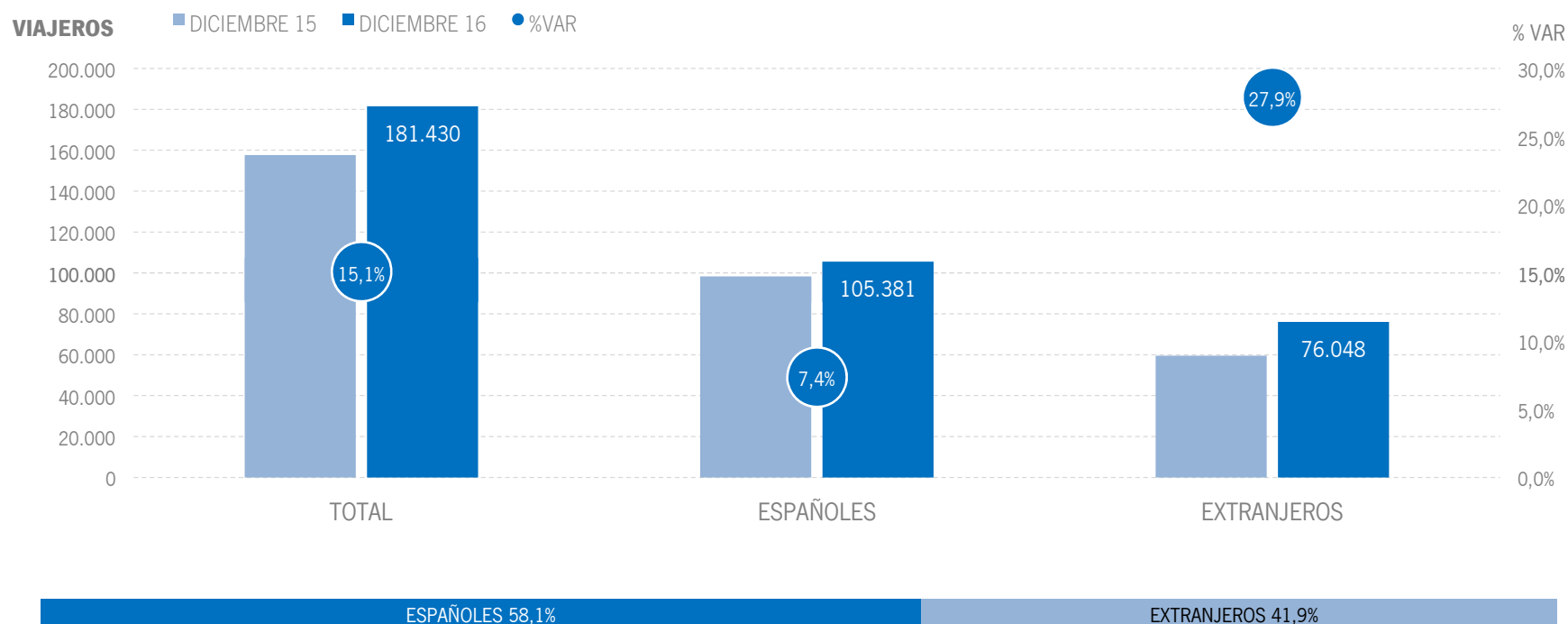
3 | ALOJAMIENTO EXTRAHOTELERO

* Por razones de representatividad y/o secreto estadístico, el INE no publica determinados datos mensuales en la tipología de acampamentos, por lo que no se incluyen en los resultados acumulados:

Baleares (ene13, feb13, mar13, abr13, oct13, nov13, dic13, ene14, feb14, mar14, oct14, nov14, dic14, ene15, feb15, mar15, oct15, nov15, dic.15, ene16, feb16, mar16, abr16, nov16, dic16), Canarias (mar13, abr13, oct13, mar14, oct14, ene15, mar15, oct15, mar16, abr16), Jaén (ene13, feb13), Sevilla (ene13, feb13, feb14)

ALOJAMIENTO EXTRAHOTELERO | VIAJEROS

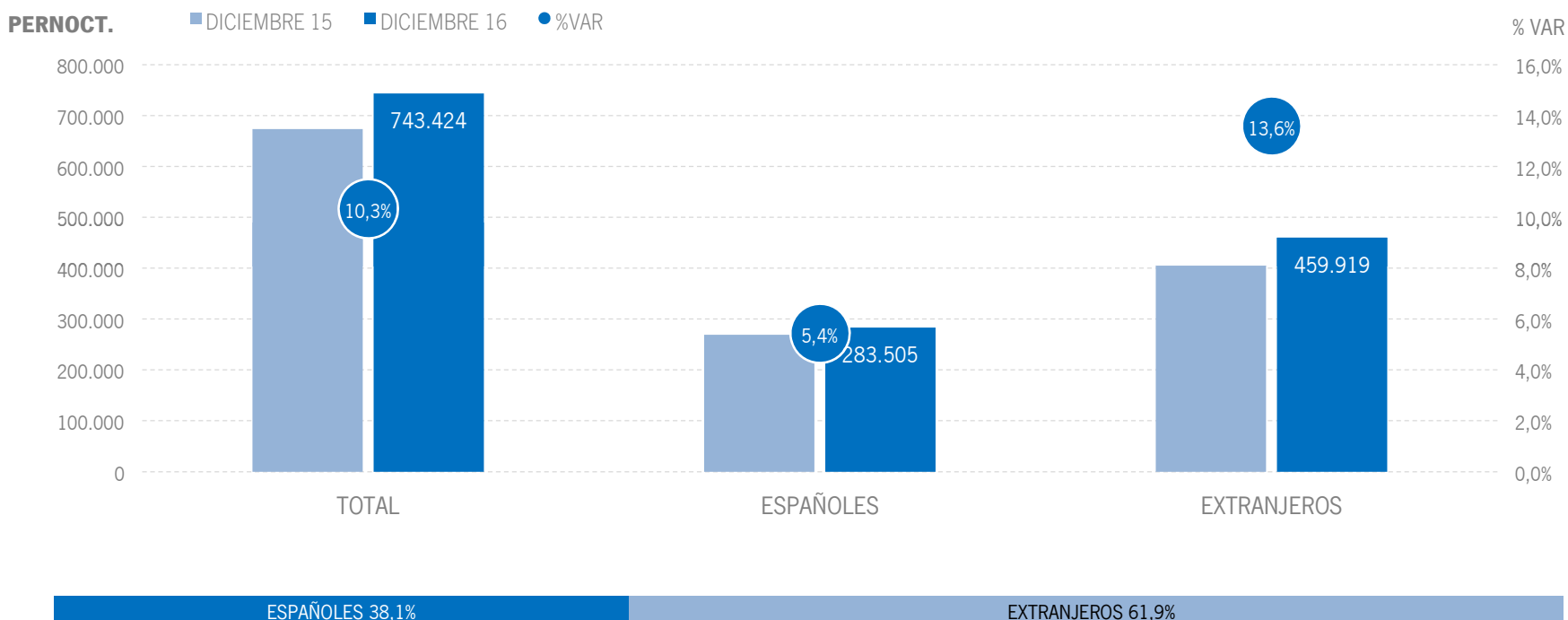
Los alojamientos extrahoteleros andaluces han alcanzado los 181 mil viajeros en diciembre de 2016, lo que supone un crecimiento del +15,1% respecto al mismo mes del año anterior. Los viajeros españoles y extranjeros experimentaron sendos crecimientos, siendo muy superior el del mercado internacional (+27,9%) que el del mercado nacional (+7,4%).



Fuente: Encuestas de Ocupación. INE

ALOJAMIENTO EXTRAHOTELERO | PERNOCTACIONES

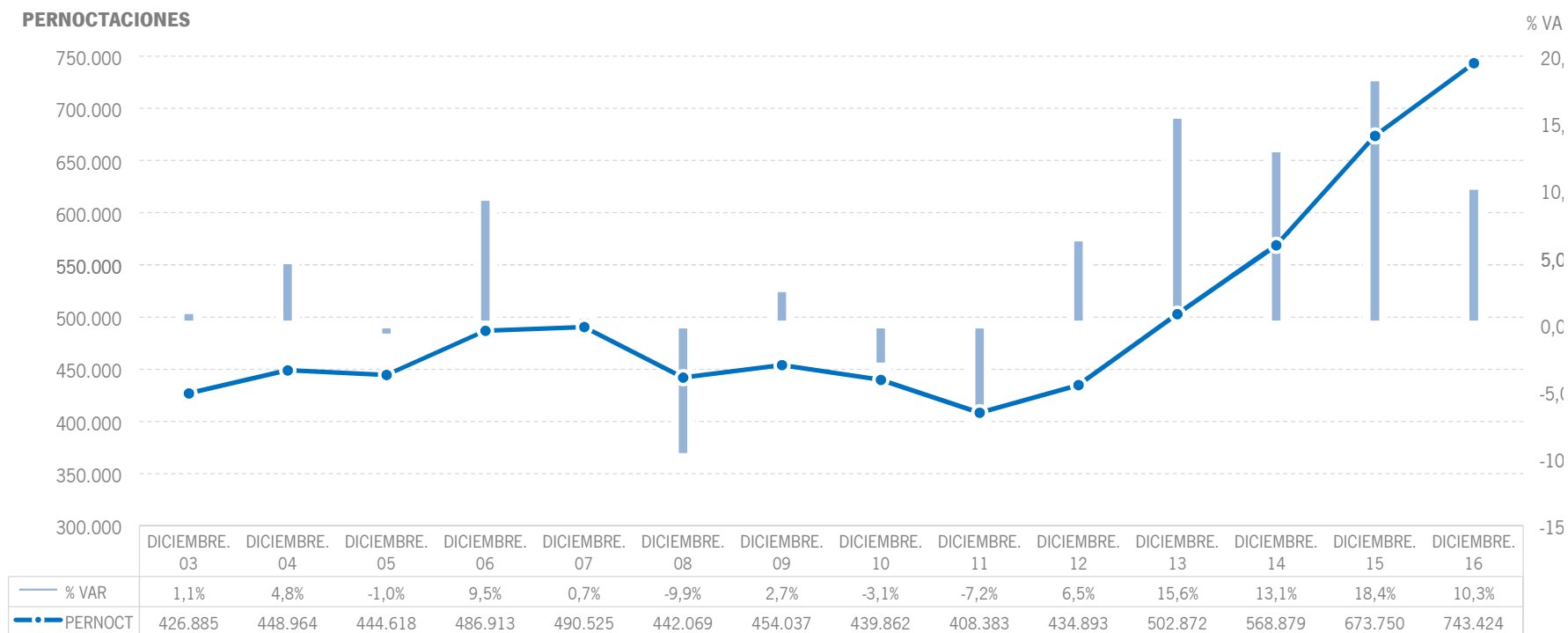
Estos viajeros han realizado 743 mil pernoctaciones, un crecimiento del +10,3% respecto a diciembre de 2015. El incremento de pernoctaciones extranjeras (+13,6%) ha sido superior al experimentado por el mercado nacional (+5,4%).



Fuente: Encuestas de Ocupación. INE

ALOJAMIENTO EXTRAHOTELERO | EVOLUCIÓN PERNOCTACIONES

Esta cifra de 741 mil pernoctaciones supone, en términos absolutos, el mejor registro del mes de diciembre en el destino andaluz desde que se tienen datos.



Fuente: Encuestas de Ocupación. INE

ALOJAMIENTO EXTRAHOTELERO | POSICIÓN ANDALUCÍA (PERNOCTACIONES)

Andalucía ocupa la tercera posición en el ranking de movimiento extrahotelero de España, captando el 12,4% de las pernoctaciones realizadas en los establecimientos extrahoteleros españoles. En diciembre, Andalucía registra un incremento superior a la media nacional.

PERNOCTACIONES TOTAL		DICIEMBRE 16	% VAR	CUOTA
1	Canarias	2.814.979	3,0%	46,8%
2	C. Valenciana	941.276	10,5%	15,6%
3	Andalucía	743.424	10,3%	12,4%
4	Cataluña	434.891	13,9%	7,2%
5	Madrid	201.986	14,3%	3,4%
6	Baleares	48.546	20,9%	0,8%
Total	España	6.016.326	6,5%	100,0%

PERNOCTACIONES ESPAÑOLES		DICIEMBRE 16	% VAR	CUOTA
1	Cataluña	309.489	14,6%	17,0%
2	Andalucía	283.505	5,4%	15,6%
3	C. Valenciana	230.012	2,1%	12,6%
4	Canarias	178.142	15,0%	9,8%
5	Madrid	133.933	15,1%	7,4%
6	Baleares	11.042	79,4%	0,6%
Total	España	1.818.326	7,6%	100,0%

PERNOCTACIONES EXTRANJEROS		DICIEMBRE 16	% VAR	CUOTA
1	Canarias	2.636.838	2,2%	62,8%
2	C. Valenciana	711.264	13,5%	16,9%
3	Andalucía	459.919	13,6%	11,0%
4	Cataluña	125.402	12,1%	3,0%
5	Madrid	68.051	12,6%	1,6%
6	Baleares	37.505	10,3%	0,9%
Total	España	4.198.000	6,0%	100,0%

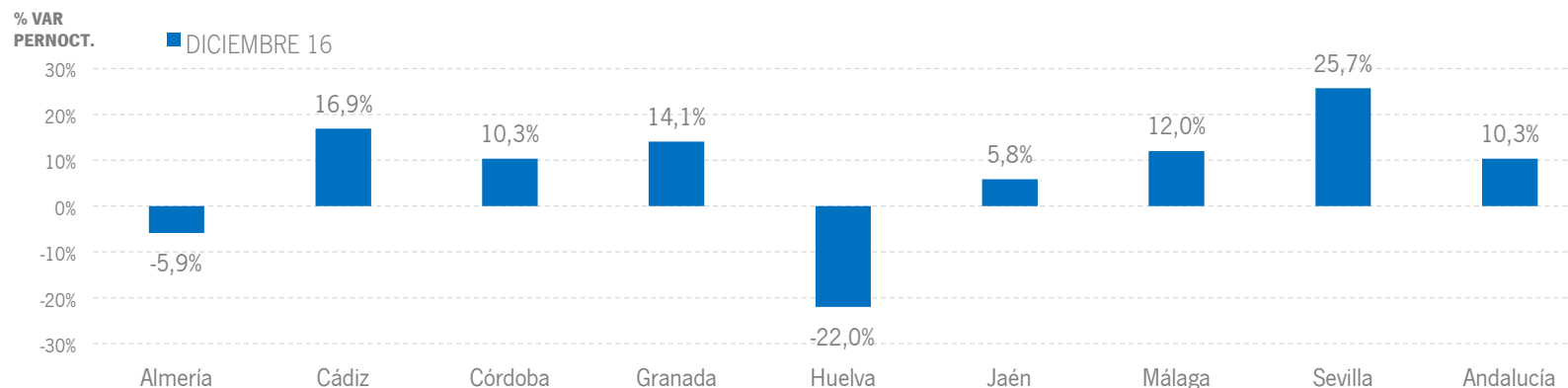
Fuente: Encuestas de Ocupación. INE

ALOJAMIENTO EXTRAHOTELERO | RESULTADOS PROVINCIALES

En diciembre de 2016, la mayoría de las provincias andaluzas muestran tasas de variación positivas, tanto en viajeros como en pernoctaciones, destacando Sevilla con importantes crecimientos en ambas variables.

DICIEMBRE 16	VIAJEROS	% VAR	CUOTA	PERNOCT.	% VAR	CUOTA
Almería	8.508	0,3%	4,7%	56.821	-5,9%	7,6%
Cádiz	10.423	10,9%	5,7%	37.292	16,9%	5,0%
Córdoba	9.579	13,5%	5,3%	21.376	10,3%	2,9%
Granada	25.720	6,7%	14,2%	76.398	14,1%	10,3%
Huelva	8.539	-6,8%	4,7%	23.170	-22,0%	3,1%
Jaén	9.078	7,7%	5,0%	22.186	5,8%	3,0%
Málaga	79.880	17,1%	44,0%	430.425	12,0%	57,9%
Sevilla	29.701	39,0%	16,4%	75.757	25,7%	10,2%
Andalucía	181.430	15,1%	100,0%	743.424	10,3%	100,0%

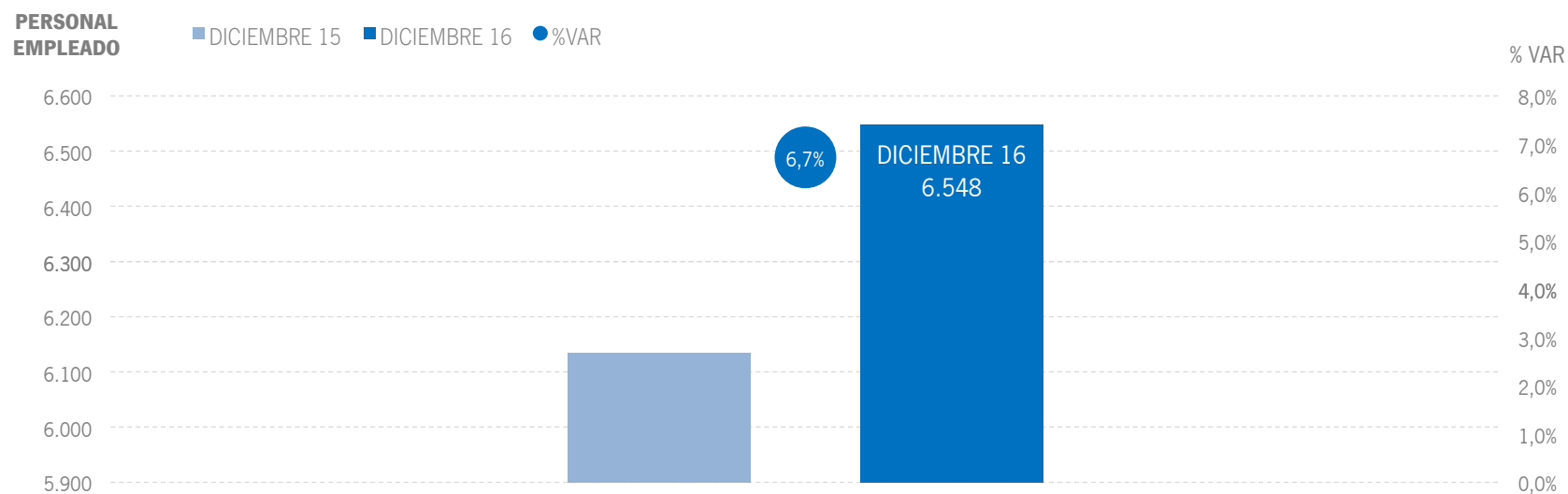
Fuente: Encuestas de Ocupación. INE



Fuente: Encuestas de Ocupación. INE

ALOJAMIENTO EXTRAHOTELERO | EMPLEO

Los alojamientos extrahoteleros de Andalucía han empleado a 6,5 mil personas como media en el mes de diciembre, lo que supone un aumento del +6,7% respecto al mismo mes del año anterior.



Fuente: Encuestas de Ocupación. INE

* | ANEXO TABLAS



	DATOS MENSUALES			DATOS ACUMULADOS			ANDALUCÍA	
	DICIEMBRE 16	% VAR	DIF	ENE-DIC 16	% VAR	DIF	ÚLTIMOS DOCE MESES	
							% VAR	DIF
ALOJAMIENTO HOTELERO								
Viajeros	963.730	2,1%	20.172	17.829.729	6,9%	1.144.460	6,9%	1.144.460
Pernoctaciones	2.151.640	1,9%	41.129	51.525.120	7,8%	3.742.258	7,8%	3.742.258
Personal empleado	22.066	-0,2%	-50	32.888	6,7%	2.077	6,7%	2.077
APARTAMENTOS TURÍSTICOS								
Viajeros	132.520	22,9%	24.720	2.060.220	12,9%	235.526	12,9%	235.526
Pernoctaciones	488.463	16,0%	67.472	9.418.146	7,4%	646.354	7,4%	646.354
Personal empleado	3.708	9,1%	309	4.090	4,9%	193	4,9%	193
CAMPINGS TURÍSTICOS								
Viajeros	25.096	-3,5%	-919	972.959	6,5%	59.305	6,5%	59.305
Pernoctaciones	189.719	-0,6%	-1.129	4.029.590	5,2%	197.625	5,2%	197.625
Personal empleado	652	0,0%	0	874	3,5%	29	3,5%	29
ALOJAMIENTO TURISMO RURAL								
Viajeros	23.814	0,0%	9	266.026	16,1%	36.845	16,1%	36.845
Pernoctaciones	65.242	5,4%	3.331	921.809	19,6%	151.191	19,6%	151.191
Personal empleado	2.188	5,0%	104	2.214	4,6%	98	4,6%	98
ALOJAMIENTO EXTRAHOTELERO								
Viajeros	181.430	15,1%	23.810	3.299.205	11,2%	331.676	11,2%	331.676
Pernoctaciones	743.424	10,3%	69.674	14.369.545	7,4%	995.170	7,4%	995.170
Personal empleado	6.548	6,7%	413	7.179	4,7%	320	4,7%	320
ALOJAMIENTO REGLADO								
Viajeros	1.145.160	4,0%	43.982	21.128.934	7,5%	1.476.136	7,5%	1.476.136
Pernoctaciones	2.895.064	4,0%	110.803	65.894.665	7,7%	4.737.428	7,7%	4.737.428
Personal empleado	28.614	1,3%	363	40.067	6,4%	2.397	6,4%	2.397

Fuente: Encuestas de Ocupación. INE

	DATOS MENSUALES			DATOS ACUMULADOS			CCAA TURÍSTICAS	
	DICIEMBRE 16	% VAR	DIF	ENE-DIC 16	% VAR	DIF	ÚLTIMOS DOCE MESES	
							% VAR	DIF
ESPAÑA								
Viajeros	6.687.999	5,6%	355.826	122.189.106	7,6%	8.645.144	7,6%	8.645.144
Pernoctaciones	21.684.542	4,8%	991.875	451.317.156	7,5%	31.342.930	7,5%	31.342.930
Personal empeado	195.987	4,4%	8.307	256.479	5,5%	13.387	5,5%	13.387
ANDALUCÍA								
Viajeros	1.145.160	4,0%	43.982	21.128.934	7,5%	1.476.136	7,5%	1.476.136
Pernoctaciones	2.895.064	4,0%	110.803	65.894.665	7,7%	4.737.428	7,7%	4.737.428
Personal empeado	28.614	1,3%	363	40.067	6,4%	2.397	6,4%	2.397
BALEARES								
Viajeros	80.599	22,4%	14.769	11.453.877	10,3%	1.072.382	10,3%	1.072.382
Pernoctaciones	287.036	19,3%	46.351	69.573.982	6,7%	4.366.249	6,7%	4.366.249
Personal empeado	3.950	19,3%	640	34.606	8,3%	2.659	8,3%	2.659
CANARIAS								
Viajeros	1.105.107	8,8%	89.317	13.358.061	9,3%	1.131.605	9,3%	1.131.605
Pernoctaciones	8.373.210	4,7%	372.778	102.529.310	9,1%	8.531.891	9,1%	8.531.891
Personal empeado	57.929	7,9%	4.264	55.040	7,1%	3.657	7,1%	3.657
CATALUÑA								
Viajeros	1.165.678	11,1%	116.672	23.618.818	8,1%	1.761.263	8,1%	1.761.263
Pernoctaciones	2.688.592	9,4%	229.901	78.799.788	5,6%	4.182.008	5,6%	4.182.008
Personal empeado	27.368	2,5%	664	38.369	3,7%	1.374	3,7%	1.374
COMUNIDAD VALENCIANA								
Viajeros	565.153	0,1%	759	10.741.487	7,7%	771.385	7,7%	771.385
Pernoctaciones	2.230.851	2,8%	60.498	46.733.646	8,9%	3.820.618	8,9%	3.820.618
Personal empeado	16.175	3,5%	549	20.056	6,3%	1.194	6,3%	1.194
COMUNIDAD DE MADRID								
Viajeros	947.291	2,5%	23.317	12.290.198	3,3%	397.503	3,3%	397.503
Pernoctaciones	1.914.041	2,3%	42.588	24.933.102	3,2%	767.656	3,2%	767.656
Personal empeado	14.945	4,1%	584	14.880	3,4%	494	3,4%	494

Fuente: Encuestas de Ocupación. INE

* Por razones de representatividad y/o secreto estadístico, el INE no publica determinados datos mensuales en la tipología de acampamentos, por lo que no se incluyen en los resultados acumulados Baleares (ene13, feb13, mar13, abr13, oct13, nov13, dic13, ene14, feb14, mar14, oct14, nov14, dic14, ene15, feb15, mar15, oct15, nov15, dic15, ene16, feb16, mar16, abr16, nov16, dic16). Canarias (mar13, abr13, oct13, mar14, oct14, ene15, mar15, oct15, mar16, abr16). Jaén (ene13, feb13). Sevilla (ene13, feb13, feb14)



	ANDALUCÍA								
	DATOS MENSUALES			DATOS ACUMULADOS			ÚLTIMOS DOCE MESES		
	DICIEMBRE 16	% VAR	DIF	ENE-DIC 16	% VAR	DIF	% VAR	DIF	
Viajeros alojados									
Españoles	700.745	-1,5%	-10.349	11.429.130	4,0%	443.275	4,0%	443.275	
Extranjeros	444.414	13,9%	54.329	9.699.804	11,9%	1.032.860	11,9%	1.032.860	
Total	1.145.160	4,0%	43.982	21.128.934	7,5%	1.476.136	7,5%	1.476.136	
Pernoctaciones									
Españoles	1.485.119	-0,3%	-3.733	30.033.080	2,9%	833.594	2,9%	833.594	
Extranjeros	1.409.945	8,8%	114.536	35.861.586	12,2%	3.903.836	12,2%	3.903.836	
Total	2.895.064	4,0%	110.803	65.894.665	7,7%	4.737.428	7,7%	4.737.428	
Estancia Media									
Españoles	2,12	-	0,03	2,63	-	-0,03	-	-0,03	
Extranjeros	3,17	-	-0,15	3,70	-	0,01	-	0,01	
Total	2,53	-	0,00	3,12	-	0,01	-	0,01	
Cuota s/ total nacional									
Españoles	18,4%	-	-0,17	19,0%	-	-0,29	-	-0,86	
Extranjeros	10,4%	-	0,14	12,2%	-	0,33	-	0,36	
Total	13,4%	-	-0,10	14,6%	-	0,04	-	-0,18	
Empleo	28.614	1,3%	363	40.067	6,4%	2.397	6,4%	2.397	

Fuente: Encuestas de Ocupación. INE

	ALMERÍA								
	DATOS MENSUALES			DATOS ACUMULADOS			ÚLTIMOS DOCE MESES		
	DICIEMBRE 16	% VAR	DIF	ENE-DIC 16	% VAR	DIF	% VAR	DIF	
Viajeros alojados									
Españoles	39.307	-13,3%	-6.034	1.266.745	4,5%	54.268	4,5%	54.268	
Extranjeros	12.170	18,2%	1.876	380.665	27,7%	82.584	27,7%	82.584	
Total	51.477	-7,5%	-4.158	1.647.410	9,1%	136.854	9,1%	136.854	
Pernoctaciones									
Españoles	103.714	-12,2%	-14.462	4.700.453	5,3%	238.451	5,3%	238.451	
Extranjeros	67.961	3,8%	2.492	2.162.240	28,5%	479.990	28,5%	479.990	
Total	171.675	-6,5%	-11.970	6.862.692	11,7%	718.445	11,7%	718.445	
Estancia Media									
Españoles	2,64	-	0,03	3,71	-	0,03	-	0,03	
Extranjeros	5,58	-	-0,78	5,68	-	0,04	-	0,04	
Total	3,33	-	0,03	4,17	-	0,10	-	0,10	
Cuota s/ total Andalucía									
Españoles	7,0%	-	-0,95	15,7%	-	0,37	-	-0,39	
Extranjeros	4,8%	-	-0,23	6,0%	-	0,77	-	1,13	
Total	5,9%	-	-0,67	10,4%	-	0,37	-	-0,02	
Empleo	1.768	-3,7%	-68	3.559	11,4%	364	11,4%	364	

Fuente: Encuestas de Ocupación. INE

	CÁDIZ								
	DATOS MENSUALES			DATOS ACUMULADOS			ÚLTIMOS DOCE MESES		
	DICIEMBRE 16	% VAR	DIF	ENE-DIC 16	% VAR	DIF	% VAR	DIF	
Viajeros alojados									
Españoles	74.362	-8,2%	-6.637	1.903.177	3,0%	55.485	3,0%	55.485	
Extranjeros	30.706	20,7%	5.267	976.873	14,1%	120.911	14,1%	120.911	
Total	105.068	-1,3%	-1.369	2.880.051	6,5%	176.396	6,5%	176.396	
Pernoctaciones									
Españoles	144.454	-5,2%	-7.991	5.212.143	3,4%	171.947	3,4%	171.947	
Extranjeros	81.998	1,7%	1.394	3.698.852	14,5%	467.962	14,5%	467.962	
Total	226.452	-2,8%	-6.598	8.910.997	7,7%	639.912	7,7%	639.912	
Estancia Media									
Españoles	1,94	-	0,06	2,74	-	0,01	-	0,01	
Extranjeros	2,67	-	-0,50	3,79	-	0,01	-	0,01	
Total	2,16	-	-0,03	3,09	-	0,03	-	0,03	
Cuota s/ total Andalucía									
Españoles	9,7%	-	-0,51	17,4%	-	0,09	-	0,92	
Extranjeros	5,8%	-	-0,41	10,3%	-	0,20	-	0,48	
Total	7,8%	-	-0,55	13,5%	-	0,00	-	0,37	
Empleo	3.021	1,8%	54	5.839	6,3%	345	6,3%	345	

Fuente: Encuestas de Ocupación. INE

* Por razones de representatividad y/o secreto estadístico, el INE no publica determinados datos mensuales en la tipología de acampamentos, por lo que no se incluyen en los resultados acumulados Baleares (ene13, feb13, mar13, abr13, oct13, nov13, dic13, ene14, feb14, mar14, oct14, nov14, dic14, ene15, feb15, mar15, oct15, nov15, dic15, ene16, feb16, mar16, abr16, nov16, dic16). Canarias (mar13, abr13, oct13, mar14, oct14, ene15, mar15, oct15, mar16, abr16). Jaén (ene13, feb13). Sevilla (ene13, feb13, feb14)



	DATOS MENSUALES			DATOS ACUMULADOS			CÓRDOBA	
	DICIEMBRE 16	% VAR	DIF	ENE-DIC 16	% VAR	DIF	ÚLTIMOS DOCE MESES	
							% VAR	DIF
Viajeros alojados								
Españoles	65.117	0,6%	380	764.613	6,9%	49.200	6,9%	49.200
Extranjeros	30.616	23,4%	5.804	528.948	2,0%	10.359	2,0%	10.359
Total	95.733	6,9%	6.185	1.293.560	4,8%	59.560	4,8%	59.560
Pernoctaciones								
Españoles	115.199	2,4%	2.730	1.343.114	7,3%	91.112	7,3%	91.112
Extranjeros	46.187	21,1%	8.039	858.777	3,1%	25.685	3,1%	25.685
Total	161.386	7,2%	10.770	2.201.890	5,6%	116.797	5,6%	116.797
Estancia Media								
Españoles	1,77	-	0,03	1,76	-	0,01	-	0,01
Extranjeros	1,51	-	-0,03	1,62	-	0,02	-	0,02
Total	1,69	-	0,00	1,70	-	0,01	-	0,01
Cuota s/ total Andalucía								
Españoles	7,8%	-	0,20	4,5%	-	0,18	-	0,20
Extranjeros	3,3%	-	0,33	2,4%	-	-0,21	-	-0,34
Total	5,6%	-	0,16	3,3%	-	-0,07	-	-0,08
Empleo	1.638	3,8%	60	1.694	3,7%	61	3,7%	61

Fuente: Encuestas de Ocupación. INE

	DATOS MENSUALES			DATOS ACUMULADOS			GRANADA	
	DICIEMBRE 16	% VAR	DIF	ENE-DIC 16	% VAR	DIF	ÚLTIMOS DOCE MESES	
							% VAR	DIF
Viajeros alojados								
Españoles	164.341	16,3%	23.007	1.732.580	6,2%	101.031	6,2%	101.031
Extranjeros	81.873	13,2%	9.575	1.456.312	7,6%	102.693	7,6%	102.693
Total	246.215	15,3%	32.583	3.188.893	6,8%	203.726	6,8%	203.726
Pernoctaciones								
Españoles	336.057	18,3%	52.011	3.771.857	3,9%	141.005	3,9%	141.005
Extranjeros	163.264	10,6%	15.710	3.055.883	3,9%	115.439	3,9%	115.439
Total	499.321	15,7%	67.721	6.827.742	3,9%	256.441	3,9%	256.441
Estancia Media								
Españoles	2,04	-	0,04	2,18	-	-0,05	-	-0,05
Extranjeros	1,99	-	-0,05	2,10	-	-0,07	-	-0,07
Total	2,03	-	0,01	2,14	-	-0,06	-	-0,06
Cuota s/ total Andalucía								
Españoles	22,6%	-	3,55	12,6%	-	0,12	-	0,17
Extranjeros	11,6%	-	0,19	8,5%	-	-0,68	-	-0,50
Total	17,2%	-	1,75	10,4%	-	-0,38	-	-0,21
Empleo	3.929	5,7%	213	4.035	0,7%	28	0,7%	28

Fuente: Encuestas de Ocupación. INE

	DATOS MENSUALES			DATOS ACUMULADOS			HUELVA	
	DICIEMBRE 16	% VAR	DIF	ENE-DIC 16	% VAR	DIF	ÚLTIMOS DOCE MESES	
							% VAR	DIF
Viajeros alojados								
Españoles	28.832	-1,8%	-539	1.024.770	5,0%	49.218	5,0%	49.218
Extranjeros	3.872	-28,2%	-1.518	251.283	16,7%	36.043	16,7%	36.043
Total	32.704	-5,9%	-2.057	1.276.055	7,2%	85.261	7,2%	85.261
Pernoctaciones								
Españoles	58.750	-1,6%	-973	3.505.715	1,6%	54.520	1,6%	54.520
Extranjeros	11.474	-37,4%	-6.842	1.348.305	26,1%	279.202	26,1%	279.202
Total	70.224	-10,0%	-7.814	4.854.018	7,4%	333.722	7,4%	333.722
Estancia Media								
Españoles	2,04	-	0,00	3,42	-	-0,12	-	-0,12
Extranjeros	2,96	-	-0,43	5,37	-	0,40	-	0,40
Total	2,15	-	-0,10	3,80	-	0,01	-	0,01
Cuota s/ total Andalucía								
Españoles	4,0%	-	-0,06	11,7%	-	-0,15	-	-0,08
Extranjeros	0,8%	-	-0,60	3,8%	-	0,41	-	0,45
Total	2,4%	-	-0,38	7,4%	-	-0,02	-	-0,13
Empleo	974	-14,9%	-170	3.008	11,4%	309	11,4%	309

Fuente: Encuestas de Ocupación. INE

* Por razones de representatividad y/o secreto estadístico, el INE no publica determinados datos mensuales en la tipología de acampamentos, por lo que no se incluyen en los resultados acumulados Baleares (ene13, feb13, mar13, abr13, oct13, nov13, dic13, ene14, feb14, mar14, oct14, nov14, dic14, ene15, feb15, mar15, oct15, nov15, dic.15, ene16, feb16, mar16, abr16, nov16, dic16). Canarias (mar13, abr13, oct13, mar14, oct14, ene15, mar15, oct15, mar16, abr16). Jaén (ene13, feb13). Sevilla (ene13, feb13, feb14)



	DATOS MENSUALES			DATOS ACUMULADOS			JAÉN	
	DICIEMBRE 16	% VAR	DIF	ENE-DIC 16	% VAR	DIF	ÚLTIMOS DOCE MESES	
							% VAR	DIF
Viajeros alojados								
Españoles	42.585	1,9%	803	564.195	7,5%	39.406	7,5%	39.406
Extranjeros	3.983	-13,1%	-599	90.320	7,2%	6.048	7,2%	6.048
Total	46.568	0,4%	204	654.519	7,5%	45.461	7,5%	45.461
Pernoctaciones								
Españoles	77.828	1,8%	1.377	1.124.268	8,5%	88.364	8,5%	88.364
Extranjeros	6.575	-4,3%	-294	147.193	14,6%	18.791	14,6%	18.791
Total	84.403	1,3%	1.083	1.271.460	9,2%	107.153	9,2%	107.153
Estancia Media								
Españoles	1,83	-	0,00	1,99	-	0,02	-	0,02
Extranjeros	1,65	-	0,15	1,63	-	0,11	-	0,11
Total	1,81	-	0,02	1,94	-	0,03	-	0,03
Cuota s/ total Andalucía								
Españoles	5,2%	-	0,11	3,7%	-	0,20	-	0,35
Extranjeros	0,5%	-	-0,06	0,4%	-	0,01	-	0,02
Total	2,9%	-	-0,08	1,9%	-	0,03	-	0,11
Empleo	1.303	-1,3%	-17	1.406	3,3%	44	3,3%	44

Fuente: Encuestas de Ocupación. INE

	DATOS MENSUALES			DATOS ACUMULADOS			MÁLAGA	
	DICIEMBRE 16	% VAR	DIF	ENE-DIC 16	% VAR	DIF	ÚLTIMOS DOCE MESES	
							% VAR	DIF
Viajeros alojados								
Españoles	153.623	-4,8%	-7.730	2.443.310	-1,7%	-41.897	-1,7%	-41.897
Extranjeros	166.098	8,0%	12.339	4.168.021	12,5%	463.690	12,5%	463.690
Total	319.721	1,5%	4.609	6.611.329	6,8%	421.795	6,8%	421.795
Pernoctaciones								
Españoles	398.860	-1,2%	-4.786	7.228.637	-2,0%	-150.050	-2,0%	-150.050
Extranjeros	792.662	8,3%	60.533	20.708.390	11,2%	2.087.098	11,2%	2.087.098
Total	1.191.522	4,9%	55.747	27.937.027	7,5%	1.937.049	7,5%	1.937.049
Estancia Media								
Españoles	2,60	-	0,09	2,96	-	-0,01	-	-0,01
Extranjeros	4,77	-	0,01	4,97	-	-0,06	-	-0,06
Total	3,73	-	0,12	4,23	-	0,02	-	0,02
Cuota s/ total Andalucía								
Españoles	26,9%	-	-0,25	24,1%	-	-1,20	-	-1,57
Extranjeros	56,2%	-	-0,30	57,7%	-	-0,52	-	-1,19
Total	41,2%	-	0,36	42,4%	-	-0,12	-	-0,30
Empleo	11.339	2,6%	285	15.864	7,7%	1.129	7,7%	1.129

Fuente: Encuestas de Ocupación. INE

	DATOS MENSUALES			DATOS ACUMULADOS			SEVILLA	
	DICIEMBRE 16	% VAR	DIF	ENE-DIC 16	% VAR	DIF	ÚLTIMOS DOCE MESES	
							% VAR	DIF
Viajeros alojados								
Españoles	132.577	-9,3%	-13.601	1.729.734	8,6%	136.557	8,6%	136.557
Extranjeros	115.095	23,1%	21.580	1.847.377	12,9%	210.511	12,9%	210.511
Total	247.672	3,3%	7.979	3.577.110	10,7%	347.067	10,7%	347.067
Pernoctaciones								
Españoles	250.257	-11,2%	-31.639	3.146.895	6,7%	198.259	6,7%	198.259
Extranjeros	239.824	16,2%	33.504	3.881.942	12,4%	429.652	12,4%	429.652
Total	490.082	0,4%	1.866	7.028.837	9,8%	627.911	9,8%	627.911
Estancia Media								
Españoles	1,89	-	-0,04	1,82	-	-0,03	-	-0,03
Extranjeros	2,08	-	-0,12	2,10	-	-0,01	-	-0,01
Total	1,98	-	-0,06	1,96	-	-0,02	-	-0,02
Cuota s/ total Andalucía								
Españoles	16,9%	-	-2,08	10,5%	-	0,38	-	0,41
Extranjeros	17,0%	-	1,08	10,8%	-	0,02	-	-0,06
Total	16,9%	-	-0,61	10,7%	-	0,20	-	0,26
Empleo	4.645	0,2%	8	4.662	2,6%	117	2,6%	117

Fuente: Encuestas de Ocupación. INE

* Por razones de representatividad y/o secreto estadístico, el INE no publica determinados datos mensuales en la tipología de acampamentos, por lo que no se incluyen en los resultados acumulados Baleares (ene13, feb13, mar13, abr13, oct13, nov13, dic13, ene14, feb14, mar14, oct14, nov14, dic14, ene15, feb15, mar15, oct15, nov15, dic15, ene16, feb16, mar16, abr16, nov16, dic16). Canarias (mar13, abr13, oct13, mar14, oct14, ene15, mar15, oct15, mar16, abr16). Jaén (ene13, feb13). Sevilla (ene13, feb13, feb14)



	ANDALUCÍA								
	DATOS MENSUALES			DATOS ACUMULADOS			ÚLTIMOS DOCE MESES		
	DICIEMBRE 16	% VAR	DIF	ENE-DIC 16	% VAR	DIF	% VAR	DIF	
ALOJAMIENTO HOTELERO									
Viajeros	963.730	2,1%	20.172	17.829.729	6,9%	1.144.460	6,9%	1.144.460	
Pernoctaciones	2.151.640	1,9%	41.129	51.525.120	7,8%	3.742.258	7,8%	3.742.258	
Personal empleado	22.066	-0,2%	-50	32.888	6,7%	2.077	6,7%	2.077	
APARTAMENTOS TURÍSTICOS									
Viajeros	132.520	22,9%	24.720	2.060.220	12,9%	235.526	12,9%	235.526	
Pernoctaciones	488.463	16,0%	67.472	9.418.146	7,4%	646.354	7,4%	646.354	
Personal empleado	3.708	9,1%	309	4.090	4,9%	193	4,9%	193	
CAMPINGS TURÍSTICOS									
Viajeros	25.096	-3,5%	-919	972.959	6,5%	59.305	6,5%	59.305	
Pernoctaciones	189.719	-0,6%	-1.129	4.029.590	5,2%	197.625	5,2%	197.625	
Personal empleado	652	0,0%	0	874	3,5%	29	3,5%	29	
ALOJAMIENTO TURISMO RURAL									
Viajeros	23.814	0,0%	9	266.026	16,1%	36.845	16,1%	36.845	
Pernoctaciones	65.242	5,4%	3.331	921.809	19,6%	151.191	19,6%	151.191	
Personal empleado	2.188	5,0%	104	2.214	4,6%	98	4,6%	98	
ALOJAMIENTO EXTRAHOTELERO									
Viajeros	181.430	15,1%	23.810	3.299.205	11,2%	331.676	11,2%	331.676	
Pernoctaciones	743.424	10,3%	69.674	14.369.545	7,4%	995.170	7,4%	995.170	
Personal empleado	6.548	6,7%	413	7.179	4,7%	320	4,7%	320	
ALOJAMIENTO REGLADO									
Viajeros	1.145.160	4,0%	43.982	21.128.934	7,5%	1.476.136	7,5%	1.476.136	
Pernoctaciones	2.895.064	4,0%	110.803	65.894.665	7,7%	4.737.428	7,7%	4.737.428	
Personal empleado	28.614	1,3%	363	40.067	6,4%	2.397	6,4%	2.397	

Fuente: Encuestas de Ocupación. INE

	CCAA TURÍSTICAS								
	DATOS MENSUALES			DATOS ACUMULADOS			ÚLTIMOS DOCE MESES		
	DICIEMBRE 16	% VAR	DIF	ENE-DIC 16	% VAR	DIF	% VAR	DIF	
ESPAÑA									
Viajeros	5.553.152	4,4%	235.115	99.502.989	6,7%	6.286.021	6,7%	6.286.021	
Pernoctaciones	15.668.216	4,2%	624.851	330.034.015	7,1%	21.798.287	7,1%	21.798.287	
Personal empeado	149.903	4,4%	6.304	200.579	5,6%	10.619	5,6%	10.619	
ANDALUCÍA									
Viajeros	963.730	2,1%	20.172	17.829.729	6,9%	1.144.460	6,9%	1.144.460	
Pernoctaciones	2.151.640	1,9%	41.129	51.525.120	7,8%	3.742.258	7,8%	3.742.258	
Personal empeado	22.066	-0,2%	-50	32.888	6,7%	2.077	6,7%	2.077	
BALEARES									
Viajeros	71.236	22,9%	13.296	9.659.721	9,4%	826.236	9,4%	826.236	
Pernoctaciones	238.490	18,9%	37.963	58.389.724	6,9%	3.776.494	6,9%	3.776.494	
Personal empeado	3.304	22,8%	613	29.549	8,9%	2.425	8,9%	2.425	
CANARIAS									
Viajeros	760.626	6,6%	47.181	9.350.673	8,3%	715.436	8,3%	715.436	
Pernoctaciones	5.558.231	5,5%	291.572	69.538.762	8,9%	5.699.150	8,9%	5.699.150	
Personal empeado	45.591	8,5%	3.572	43.368	7,6%	3.073	7,6%	3.073	
CATALUÑA									
Viajeros	1.031.195	10,4%	97.407	19.126.019	8,1%	1.439.664	8,1%	1.439.664	
Pernoctaciones	2.253.701	8,5%	176.994	55.345.049	6,5%	3.362.995	6,5%	3.362.995	
Personal empeado	23.002	2,2%	493	31.340	3,4%	1.018	3,4%	1.018	
COMUNIDAD VALENCIANA									
Viajeros	448.841	-1,4%	-6.518	8.212.903	5,9%	455.517	5,9%	455.517	
Pernoctaciones	1.289.575	-2,2%	-28.603	28.242.509	6,7%	1.766.362	6,7%	1.766.362	
Personal empeado	11.703	4,9%	543	14.789	5,5%	765	5,5%	765	
COMUNIDAD DE MADRID									
Viajeros	883.161	1,6%	13.593	11.453.838	2,6%	291.452	2,6%	291.452	
Pernoctaciones	1.712.055	1,0%	17.365	22.102.914	1,9%	407.787	1,9%	407.787	
Personal empeado	13.549	2,5%	330	13.556	2,5%	327	2,5%	327	

Fuente: Encuestas de Ocupación. INE



	ANDALUCÍA								
	DATOS MENSUALES			DATOS ACUMULADOS			ÚLTIMOS DOCE MESES		
	DICIEMBRE 16	% VAR	DIF	ENE-DIC 16	% VAR	DIF	% VAR	DIF	
Viajeros alojados									
Españoles	595.364	-2,9%	-17.574	9.651.183	3,4%	318.806	3,4%	318.806	
Extranjeros	368.366	11,4%	37.745	8.178.547	11,2%	825.654	11,2%	825.654	
Total	963.730	2,1%	20.172	17.829.729	6,9%	1.144.460	6,9%	1.144.460	
Pernoctaciones									
Españoles	1.201.614	-1,5%	-18.368	24.051.682	2,4%	568.215	2,4%	568.215	
Extranjeros	950.026	6,7%	59.497	27.473.441	13,1%	3.174.045	13,1%	3.174.045	
Total	2.151.640	1,9%	41.129	51.525.120	7,8%	3.742.258	7,8%	3.742.258	
Estancia Media									
Españoles	2,02	-	0,03	2,49	-	-0,02	-	-0,02	
Extranjeros	2,58	-	-0,11	3,36	-	0,05	-	0,05	
Total	2,23	-	0,00	2,89	-	0,03	-	0,03	
Cuota s/ total nacional									
Españoles	19,2%	-	-0,06	21,2%	-	-0,15	-	-0,97	
Extranjeros	10,1%	-	-0,13	12,7%	-	0,43	-	0,50	
Total	13,7%	-	-0,30	15,6%	-	0,11	-	-0,17	
Empleo	22.066	-0,2%	-50	32.888	6,7%	2.077	6,7%	2.077	

Fuente: Encuestas de Ocupación. INE

	ALMERÍA								
	DATOS MENSUALES			DATOS ACUMULADOS			ÚLTIMOS DOCE MESES		
	DICIEMBRE 16	% VAR	DIF	ENE-DIC 16	% VAR	DIF	% VAR	DIF	
Viajeros alojados									
Españoles	34.468	-13,3%	-5.302	1.060.852	4,3%	44.130	4,3%	44.130	
Extranjeros	8.501	15,2%	1.120	316.473	32,9%	78.272	32,9%	78.272	
Total	42.969	-8,9%	-4.182	1.377.325	9,8%	122.402	9,8%	122.402	
Pernoctaciones									
Españoles	83.583	-13,6%	-13.143	3.836.196	7,1%	252.896	7,1%	252.896	
Extranjeros	31.271	17,8%	4.720	1.699.987	38,6%	473.374	38,6%	473.374	
Total	114.854	-6,8%	-8.423	5.536.182	15,1%	726.270	15,1%	726.270	
Estancia Media									
Españoles	2,42	-	-0,01	3,62	-	0,09	-	0,09	
Extranjeros	3,68	-	0,08	5,37	-	0,22	-	0,22	
Total	2,67	-	0,06	4,02	-	0,19	-	0,19	
Cuota s/ total Andalucía									
Españoles	7,0%	-	-0,97	15,9%	-	0,69	-	-0,08	
Extranjeros	3,3%	-	0,31	6,2%	-	1,14	-	1,44	
Total	5,3%	-	-0,50	10,7%	-	0,68	-	0,21	
Empleo	1.453	-6,3%	-97	3.089	12,0%	330	12,0%	330	

Fuente: Encuestas de Ocupación. INE

	CÁDIZ								
	DATOS MENSUALES			DATOS ACUMULADOS			ÚLTIMOS DOCE MESES		
	DICIEMBRE 16	% VAR	DIF	ENE-DIC 16	% VAR	DIF	% VAR	DIF	
Viajeros alojados									
Españoles	67.635	-9,6%	-7.196	1.582.418	2,6%	40.379	2,6%	40.379	
Extranjeros	27.010	21,6%	4.803	871.829	15,5%	117.321	15,5%	117.321	
Total	94.645	-2,5%	-2.392	2.454.248	6,9%	157.700	6,9%	157.700	
Pernoctaciones									
Españoles	127.583	-7,8%	-10.862	4.097.375	2,0%	78.918	2,0%	78.918	
Extranjeros	61.577	-1,8%	-1.123	3.280.171	15,3%	436.414	15,3%	436.414	
Total	189.160	-6,0%	-11.986	7.377.548	7,5%	515.334	7,5%	515.334	
Estancia Media									
Españoles	1,89	-	0,04	2,59	-	-0,02	-	-0,02	
Extranjeros	2,28	-	-0,54	3,76	-	-0,01	-	-0,01	
Total	2,00	-	-0,07	3,01	-	0,02	-	0,02	
Cuota s/ total Andalucía									
Españoles	10,6%	-	-0,73	17,0%	-	-0,08	-	0,85	
Extranjeros	6,5%	-	-0,56	11,9%	-	0,24	-	0,55	
Total	8,8%	-	-0,74	14,3%	-	-0,04	-	0,37	
Empleo	2.560	1,7%	42	5.222	7,8%	380	7,8%	380	

Fuente: Encuestas de Ocupación. INE



	DATOS MENSUALES			DATOS ACUMULADOS			CÓRDOBA	
	DICIEMBRE 16	% VAR	DIF	ENE-DIC 16	% VAR	DIF	ÚLTIMOS DOCE MESES	
							% VAR	DIF
Viajeros alojados								
Españoles	57.610	0,2%	125	691.997	6,3%	41.149	6,3%	41.149
Extranjeros	28.544	20,8%	4.920	486.207	0,4%	1.790	0,4%	1.790
Total	86.154	6,2%	5.046	1.178.203	3,8%	42.940	3,8%	42.940
Pernoctaciones								
Españoles	98.530	2,3%	2.186	1.172.490	6,8%	74.482	6,8%	74.482
Extranjeros	41.480	18,9%	6.583	752.504	0,3%	2.469	0,3%	2.469
Total	140.010	6,7%	8.770	1.924.993	4,2%	76.952	4,2%	76.952
Estancia Media								
Españoles	1,71	-	0,03	1,69	-	0,01	-	0,01
Extranjeros	1,45	-	-0,02	1,55	-	0,00	-	0,00
Total	1,63	-	0,01	1,63	-	0,01	-	0,01
Cuota s/ total Andalucía								
Españoles	8,2%	-	0,30	4,9%	-	0,20	-	0,27
Extranjeros	4,4%	-	0,45	2,7%	-	-0,35	-	-0,48
Total	6,5%	-	0,29	3,7%	-	-0,13	-	-0,13
Empleo	1.273	2,6%	32	1.317	3,5%	45	3,5%	45

Fuente: Encuestas de Ocupación. INE

	DATOS MENSUALES			DATOS ACUMULADOS			GRANADA	
	DICIEMBRE 16	% VAR	DIF	ENE-DIC 16	% VAR	DIF	ÚLTIMOS DOCE MESES	
							% VAR	DIF
Viajeros alojados								
Españoles	144.020	16,5%	20.364	1.530.211	5,9%	85.929	5,9%	85.929
Extranjeros	76.474	16,1%	10.597	1.300.981	7,1%	85.809	7,1%	85.809
Total	220.495	16,3%	30.962	2.831.193	6,5%	171.742	6,5%	171.742
Pernoctaciones								
Españoles	284.983	17,8%	43.147	3.211.645	3,4%	106.644	3,4%	106.644
Extranjeros	137.940	12,3%	15.156	2.569.544	3,1%	76.684	3,1%	76.684
Total	422.923	16,0%	58.303	5.781.191	3,3%	183.326	3,3%	183.326
Estancia Media								
Españoles	1,98	-	0,02	2,10	-	-0,05	-	-0,05
Extranjeros	1,80	-	-0,06	1,98	-	-0,08	-	-0,08
Total	1,92	-	-0,01	2,04	-	-0,06	-	-0,06
Cuota s/ total Andalucía								
Españoles	23,7%	-	3,89	13,4%	-	0,13	-	0,23
Extranjeros	14,5%	-	0,73	9,4%	-	-0,91	-	-0,69
Total	19,7%	-	2,38	11,2%	-	-0,50	-	-0,29
Empleo	3.281	8,9%	269	3.356	1,3%	43	1,3%	43

Fuente: Encuestas de Ocupación. INE

	DATOS MENSUALES			DATOS ACUMULADOS			HUELVA	
	DICIEMBRE 16	% VAR	DIF	ENE-DIC 16	% VAR	DIF	ÚLTIMOS DOCE MESES	
							% VAR	DIF
Viajeros alojados								
Españoles	21.028	-1,2%	-246	790.514	8,8%	63.649	8,8%	63.649
Extranjeros	3.137	-27,4%	-1.184	215.867	15,9%	29.569	15,9%	29.569
Total	24.165	-5,6%	-1.430	1.006.383	10,2%	93.220	10,2%	93.220
Pernoctaciones								
Españoles	39.429	8,6%	3.113	2.608.501	3,4%	86.709	3,4%	86.709
Extranjeros	7.625	-36,5%	-4.383	1.206.016	26,2%	250.278	26,2%	250.278
Total	47.054	-2,6%	-1.269	3.814.515	9,7%	336.986	9,7%	336.986
Estancia Media								
Españoles	1,88	-	0,17	3,30	-	-0,17	-	-0,17
Extranjeros	2,43	-	-0,35	5,59	-	0,46	-	0,46
Total	1,95	-	0,06	3,79	-	-0,02	-	-0,02
Cuota s/ total Andalucía								
Españoles	3,3%	-	0,30	10,8%	-	0,11	-	-0,07
Extranjeros	0,8%	-	-0,55	4,4%	-	0,46	-	0,43
Total	2,2%	-	-0,10	7,4%	-	0,13	-	-0,13
Empleo	591	-21,8%	-165	2.547	13,9%	311	13,9%	311

Fuente: Encuestas de Ocupación. INE



	DATOS MENSUALES			DATOS ACUMULADOS			JAÉN	
	DICIEMBRE 16	% VAR	DIF	ENE-DIC 16	% VAR	DIF	ÚLTIMOS DOCE MESES	
							% VAR	DIF
Viajeros alojados								
Españoles	33.855	0,9%	315	441.851	6,0%	25.196	6,0%	25.196
Extranjeros	3.635	-17,3%	-760	80.889	7,1%	5.377	7,1%	5.377
Total	37.490	-1,2%	-445	522.744	6,2%	30.576	6,2%	30.576
Pernoctaciones								
Españoles	56.457	0,5%	296	786.001	5,5%	41.175	5,5%	41.175
Extranjeros	5.760	-7,1%	-437	123.687	11,9%	13.132	11,9%	13.132
Total	62.217	-0,2%	-141	909.687	6,3%	54.307	6,3%	54.307
Estancia Media								
Españoles	1,67	-	-0,01	1,78	-	-0,01	-	-0,01
Extranjeros	1,58	-	0,17	1,53	-	0,07	-	0,07
Total	1,66	-	0,02	1,74	-	0,00	-	0,00
Cuota s/ total Andalucía								
Españoles	4,7%	-	0,10	3,3%	-	0,10	-	0,18
Extranjeros	0,6%	-	-0,09	0,5%	-	0,00	-	0,00
Total	2,9%	-	-0,06	1,8%	-	-0,02	-	0,02
Empleo	896	-5,0%	-47	969	0,9%	8	0,9%	8

Fuente: Encuestas de Ocupación. INE

	DATOS MENSUALES			DATOS ACUMULADOS			MÁLAGA	
	DICIEMBRE 16	% VAR	DIF	ENE-DIC 16	% VAR	DIF	ÚLTIMOS DOCE MESES	
							% VAR	DIF
Viajeros alojados								
Españoles	121.905	-6,1%	-7.963	2.005.175	-4,1%	-85.144	-4,1%	-85.144
Extranjeros	117.936	0,8%	929	3.242.388	11,5%	334.007	11,5%	334.007
Total	239.841	-2,8%	-7.034	5.247.561	5,0%	248.863	5,0%	248.863
Pernoctaciones								
Españoles	302.835	-1,7%	-5.190	5.630.235	-3,5%	-205.508	-3,5%	-205.508
Extranjeros	458.262	3,3%	14.691	14.443.468	12,0%	1.551.067	12,0%	1.551.067
Total	761.097	1,3%	9.501	20.073.703	7,2%	1.345.561	7,2%	1.345.561
Estancia Media								
Españoles	2,48	-	0,11	2,81	-	0,02	-	0,02
Extranjeros	3,89	-	0,09	4,45	-	0,02	-	0,02
Total	3,17	-	0,13	3,83	-	0,08	-	0,08
Cuota s/ total Andalucía								
Españoles	25,2%	-	-0,05	23,4%	-	-1,44	-	-1,85
Extranjeros	48,2%	-	-1,57	52,6%	-	-0,48	-	-0,99
Total	35,4%	-	-0,24	39,0%	-	-0,24	-	-0,27
Empleo	7.920	-1,2%	-95	12.292	7,4%	850	7,4%	850

Fuente: Encuestas de Ocupación. INE

	DATOS MENSUALES			DATOS ACUMULADOS			SEVILLA	
	DICIEMBRE 16	% VAR	DIF	ENE-DIC 16	% VAR	DIF	ÚLTIMOS DOCE MESES	
							% VAR	DIF
Viajeros alojados								
Españoles	114.842	-13,3%	-17.673	1.548.163	7,2%	103.507	7,2%	103.507
Extranjeros	103.129	20,2%	17.319	1.663.909	11,6%	173.504	11,6%	173.504
Total	217.971	-0,2%	-354	3.212.071	9,4%	277.011	9,4%	277.011
Pernoctaciones								
Españoles	208.213	-15,4%	-37.916	2.709.238	5,2%	132.900	5,2%	132.900
Extranjeros	206.111	13,4%	24.289	3.398.062	12,2%	370.621	12,2%	370.621
Total	414.325	-3,2%	-13.626	6.107.300	9,0%	503.520	9,0%	503.520
Estancia Media								
Españoles	1,81	-	-0,04	1,75	-	-0,03	-	-0,03
Extranjeros	2,00	-	-0,12	2,04	-	0,01	-	0,01
Total	1,90	-	-0,06	1,90	-	-0,01	-	-0,01
Cuota s/ total Andalucía								
Españoles	17,3%	-	-2,85	11,3%	-	0,29	-	0,47
Extranjeros	21,7%	-	1,28	12,4%	-	-0,09	-	-0,26
Total	19,3%	-	-1,02	11,9%	-	0,13	-	0,22
Empleo	4.093	0,3%	13	4.096	2,7%	109	2,7%	109

Fuente: Encuestas de Ocupación. INE



	DATOS MENSUALES			DATOS ACUMULADOS			ANDALUCÍA	
	DICIEMBRE 16	% VAR	DIF	ENE-DIC 16	% VAR	DIF	ÚLTIMOS DOCE MESES	
							% VAR	DIF
ALOJAMIENTO HOTELERO								
Viajeros	963.730	2,1%	20.172	17.829.729	6,9%	1.144.460	6,9%	1.144.460
Pernoctaciones	2.151.640	1,9%	41.129	51.525.120	7,8%	3.742.258	7,8%	3.742.258
Personal empleado	22.066	-0,2%	-50	32.888	6,7%	2.077	6,7%	2.077
APARTAMENTOS TURÍSTICOS								
Viajeros	132.520	22,9%	24.720	2.060.220	12,9%	235.526	12,9%	235.526
Pernoctaciones	488.463	16,0%	67.472	9.418.146	7,4%	646.354	7,4%	646.354
Personal empleado	3.708	9,1%	309	4.090	4,9%	193	4,9%	193
CAMPINGS TURÍSTICOS								
Viajeros	25.096	-3,5%	-919	972.959	6,5%	59.305	6,5%	59.305
Pernoctaciones	189.719	-0,6%	-1.129	4.029.590	5,2%	197.625	5,2%	197.625
Personal empleado	652	0,0%	0	874	3,5%	29	3,5%	29
ALOJAMIENTO TURISMO RURAL								
Viajeros	23.814	0,0%	9	266.026	16,1%	36.845	16,1%	36.845
Pernoctaciones	65.242	5,4%	3.331	921.809	19,6%	151.191	19,6%	151.191
Personal empleado	2.188	5,0%	104	2.214	4,6%	98	4,6%	98
ALOJAMIENTO EXTRAHOTELERO								
Viajeros	181.430	15,1%	23.810	3.299.205	11,2%	331.676	11,2%	331.676
Pernoctaciones	743.424	10,3%	69.674	14.369.545	7,4%	995.170	7,4%	995.170
Personal empleado	6.548	6,7%	413	7.179	4,7%	320	4,7%	320
ALOJAMIENTO REGLADO								
Viajeros	1.145.160	4,0%	43.982	21.128.934	7,5%	1.476.136	7,5%	1.476.136
Pernoctaciones	2.895.064	4,0%	110.803	65.894.665	7,7%	4.737.428	7,7%	4.737.428
Personal empleado	28.614	1,3%	363	40.067	6,4%	2.397	6,4%	2.397

Fuente: Encuestas de Ocupación. INE

	DATOS MENSUALES			DATOS ACUMULADOS			CCAA TURÍSTICAS	
	DICIEMBRE 16	% VAR	DIF	ENE-DIC 16	% VAR	DIF	ÚLTIMOS DOCE MESES	
							% VAR	DIF
ESPAÑA								
Viajeros	1.134.847	11,9%	120.711	22.686.117	11,6%	2.359.123	11,6%	2.359.123
Pernoctaciones	6.016.326	6,5%	367.024	121.283.141	8,5%	9.544.643	8,5%	9.544.643
Personal empeado	46.084	4,5%	2.003	55.900	5,2%	2.769	5,2%	2.769
ANDALUCÍA								
Viajeros	181.430	15,1%	23.810	3.299.205	11,2%	331.676	11,2%	331.676
Pernoctaciones	743.424	10,3%	69.674	14.369.545	7,4%	995.170	7,4%	995.170
Personal empeado	6.548	6,7%	413	7.179	4,7%	320	4,7%	320
BALEARES								
Viajeros	9.363	18,7%	1.473	1.794.156	15,9%	246.146	15,9%	246.146
Pernoctaciones	48.546	20,9%	8.388	11.184.258	5,6%	589.755	5,6%	589.755
Personal empeado	646	4,4%	27	5.057	4,8%	234	4,8%	234
CANARIAS								
Viajeros	344.481	13,9%	42.136	4.007.388	11,6%	416.169	11,6%	416.169
Pernoctaciones	2.814.979	3,0%	81.206	32.990.548	9,4%	2.832.741	9,4%	2.832.741
Personal empeado	12.338	5,9%	692	11.672	5,3%	584	5,3%	584
CATALUÑA								
Viajeros	134.483	16,7%	19.265	4.492.799	7,7%	321.599	7,7%	321.599
Pernoctaciones	434.891	13,9%	52.907	23.454.739	3,6%	819.013	3,6%	819.013
Personal empeado	4.366	4,1%	171	7.029	5,3%	356	5,3%	356
COMUNIDAD VALENCIANA								
Viajeros	116.312	6,7%	7.277	2.528.584	14,3%	315.868	14,3%	315.868
Pernoctaciones	941.276	10,5%	89.101	18.491.137	12,5%	2.054.256	12,5%	2.054.256
Personal empeado	4.472	0,1%	6	5.267	8,9%	429	8,9%	429
COMUNIDAD DE MADRID								
Viajeros	64.130	17,9%	9.724	836.360	14,5%	106.051	14,5%	106.051
Pernoctaciones	201.986	14,3%	25.223	2.830.188	14,6%	359.869	14,6%	359.869
Personal empeado	1.396	22,2%	254	1.323	14,5%	167	14,5%	167

Fuente: Encuestas de Ocupación. INE

* Por razones de representatividad y/o secreto estadístico, el INE no publica determinados datos mensuales en la tipología de acampamentos, por lo que no se incluyen en los resultados acumulados
Baleares (ene13, feb13, mar13, abr13, oct13, nov13, dic13, ene14, feb14, mar14, oct14, nov14, dic14, ene15, feb15, mar15, oct15, nov15, dic15, ene16, feb16, mar16, abr16, nov16, dic16). Canarias (mar13, abr13, oct13, mar14, oct14, ene15, mar15, oct15, mar16, abr16). Jaén (ene13, feb13). Sevilla (ene13, feb13, feb14)



	ANDALUCÍA								
	DATOS MENSUALES			DATOS ACUMULADOS			ÚLTIMOS DOCE MESES		
	DICIEMBRE 16	% VAR	DIF	ENE-DIC 16	% VAR	DIF	% VAR	DIF	
Viajeros alojados									
Españoles	105.381	7,4%	7.225	1.777.947	7,5%	124.469	7,5%	124.469	
Extranjeros	76.048	27,9%	16.584	1.521.257	15,8%	207.206	15,8%	207.206	
Total	181.430	15,1%	23.810	3.299.205	11,2%	331.676	11,2%	331.676	
Pernoctaciones									
Españoles	283.505	5,4%	14.635	5.981.398	4,6%	265.379	4,6%	265.379	
Extranjeros	459.919	13,6%	55.039	8.388.145	9,5%	729.791	9,5%	729.791	
Total	743.424	10,3%	69.674	14.369.545	7,4%	995.170	7,4%	995.170	
Estancia Media									
Españoles	2,69	-	-0,05	3,36	-	-0,09	-	-0,09	
Extranjeros	6,05	-	-0,76	5,51	-	-0,31	-	-0,31	
Total	4,10	-	-0,18	4,36	-	-0,15	-	-0,15	
Cuota s/ total nacional									
Españoles	15,6%	-	-0,32	13,5%	-	-0,42	-	-0,32	
Extranjeros	11,0%	-	0,73	10,9%	-	0,06	-	-0,03	
Total	12,4%	-	0,43	11,8%	-	-0,12	-	-0,16	
Empleo	6.548	6,7%	413	7.179	4,7%	320	4,7%	320	

Fuente: Encuestas de Ocupación. INE

	ALMERÍA								
	DATOS MENSUALES			DATOS ACUMULADOS			ÚLTIMOS DOCE MESES		
	DICIEMBRE 16	% VAR	DIF	ENE-DIC 16	% VAR	DIF	% VAR	DIF	
Viajeros alojados									
Españoles	4.839	-13,1%	-732	205.893	5,2%	10.138	5,2%	10.138	
Extranjeros	3.669	26,0%	756	64.192	7,2%	4.312	7,2%	4.312	
Total	8.508	0,3%	24	270.085	5,7%	14.452	5,7%	14.452	
Pernoctaciones									
Españoles	20.131	-6,1%	-1.319	864.257	-1,6%	-14.445	-1,6%	-14.445	
Extranjeros	36.690	-5,7%	-2.228	462.253	1,5%	6.616	1,5%	6.616	
Total	56.821	-5,9%	-3.547	1.326.510	-0,6%	-7.825	-0,6%	-7.825	
Estancia Media									
Españoles	4,16	-	0,31	4,20	-	-0,29	-	-0,29	
Extranjeros	10,00	-	-3,36	7,20	-	-0,41	-	-0,41	
Total	6,68	-	-0,44	4,91	-	-0,31	-	-0,31	
Cuota s/ total Andalucía									
Españoles	7,1%	-	-0,88	14,4%	-	-0,92	-	-1,24	
Extranjeros	8,0%	-	-1,63	5,5%	-	-0,44	-	-0,07	
Total	7,6%	-	-1,32	9,2%	-	-0,75	-	-0,78	
Empleo	315	10,1%	29	470	7,6%	33	7,6%	33	

Fuente: Encuestas de Ocupación. INE

	CÁDIZ								
	DATOS MENSUALES			DATOS ACUMULADOS			ÚLTIMOS DOCE MESES		
	DICIEMBRE 16	% VAR	DIF	ENE-DIC 16	% VAR	DIF	% VAR	DIF	
Viajeros alojados									
Españoles	6.727	9,1%	559	320.759	4,9%	15.106	4,9%	15.106	
Extranjeros	3.696	14,4%	464	105.044	3,5%	3.590	3,5%	3.590	
Total	10.423	10,9%	1.023	425.803	4,6%	18.696	4,6%	18.696	
Pernoctaciones									
Españoles	16.871	20,5%	2.871	1.114.768	9,1%	93.029	9,1%	93.029	
Extranjeros	20.421	14,1%	2.517	418.681	8,1%	31.548	8,1%	31.548	
Total	37.292	16,9%	5.388	1.533.449	8,8%	124.578	8,8%	124.578	
Estancia Media									
Españoles	2,51	-	0,24	3,48	-	0,13	-	0,13	
Extranjeros	5,53	-	-0,01	3,99	-	0,17	-	0,17	
Total	3,58	-	0,18	3,60	-	0,14	-	0,14	
Cuota s/ total Andalucía									
Españoles	6,0%	-	0,74	18,6%	-	0,76	-	1,05	
Extranjeros	4,4%	-	0,02	5,0%	-	-0,06	-	-0,06	
Total	5,0%	-	0,28	10,7%	-	0,14	-	0,41	
Empleo	461	2,7%	12	617	-5,3%	-35	-5,3%	-35	

Fuente: Encuestas de Ocupación. INE

* Por razones de representatividad y/o secreto estadístico, el INE no publica determinados datos mensuales en la tipología de acampamentos, por lo que no se incluyen en los resultados acumulados Baleares (ene13, feb13, mar13, abr13, oct13, nov13, dic13, ene14, feb14, mar14, oct14, nov14, dic14, ene15, feb15, mar15, oct15, nov15, dic15, ene16, feb16, mar16, abr16, nov16, dic16). Canarias (mar13, abr13, oct13, mar14, oct14, ene15, mar15, oct15, mar16, abr16). Jaén (ene13, feb13). Sevilla (ene13, feb13, feb14)



	CÓRDOBA								
	DATOS MENSUALES			DATOS ACUMULADOS			ÚLTIMOS DOCE MESES		
	DICIEMBRE 16	% VAR	DIF	ENE-DIC 16	% VAR	DIF	% VAR	DIF	
Viajeros alojados									
Españoles	7.507	3,5%	255	72.616	12,5%	8.051	12,5%	8.051	
Extranjeros	2.072	74,4%	884	42.741	25,1%	8.569	25,1%	8.569	
Total	9.579	13,5%	1.139	115.357	16,8%	16.620	16,8%	16.620	
Pernoctaciones									
Españoles	16.669	3,4%	544	170.624	10,8%	16.630	10,8%	16.630	
Extranjeros	4.707	44,8%	1.456	106.273	28,0%	23.216	28,0%	23.216	
Total	21.376	10,3%	2.000	276.897	16,8%	39.845	16,8%	39.845	
Estancia Media									
Españoles	2,22	-	0,00	2,35	-	-0,04	-	-0,04	
Extranjeros	2,27	-	-0,46	2,49	-	0,06	-	0,06	
Total	2,23	-	-0,06	2,40	-	0,00	-	0,00	
Cuota s/ total Andalucía									
Españoles	5,9%	-	-0,12	2,9%	-	0,16	-	0,04	
Extranjeros	1,0%	-	0,22	1,3%	-	0,18	-	0,14	
Total	2,9%	-	0,00	1,9%	-	0,15	-	0,09	
Empleo	365	8,3%	28	377	4,3%	16	4,3%	16	

Fuente: Encuestas de Ocupación. INE

	GRANADA								
	DATOS MENSUALES			DATOS ACUMULADOS			ÚLTIMOS DOCE MESES		
	DICIEMBRE 16	% VAR	DIF	ENE-DIC 16	% VAR	DIF	% VAR	DIF	
Viajeros alojados									
Españoles	20.321	15,0%	2.643	202.369	8,1%	15.102	8,1%	15.102	
Extranjeros	5.399	-15,9%	-1.022	155.331	12,2%	16.884	12,2%	16.884	
Total	25.720	6,7%	1.621	357.700	9,8%	31.984	9,8%	31.984	
Pernoctaciones									
Españoles	51.074	21,0%	8.864	560.212	6,5%	34.361	6,5%	34.361	
Extranjeros	25.324	2,2%	554	486.339	8,7%	38.755	8,7%	38.755	
Total	76.398	14,1%	9.418	1.046.551	7,5%	73.115	7,5%	73.115	
Estancia Media									
Españoles	2,51	-	0,13	2,77	-	-0,04	-	-0,04	
Extranjeros	4,69	-	0,83	3,13	-	-0,10	-	-0,10	
Total	2,97	-	0,19	2,93	-	-0,06	-	-0,06	
Cuota s/ total Andalucía									
Españoles	18,0%	-	2,32	9,4%	-	0,17	-	0,11	
Extranjeros	5,5%	-	-0,61	5,8%	-	-0,05	-	0,03	
Total	10,3%	-	0,34	7,3%	-	0,00	-	0,06	
Empleo	648	-8,0%	-56	679	-2,2%	-15	-2,2%	-15	

Fuente: Encuestas de Ocupación. INE

	HUELVA								
	DATOS MENSUALES			DATOS ACUMULADOS			ÚLTIMOS DOCE MESES		
	DICIEMBRE 16	% VAR	DIF	ENE-DIC 16	% VAR	DIF	% VAR	DIF	
Viajeros alojados									
Españoles	7.804	-3,6%	-293	234.256	-5,8%	-14.431	-5,8%	-14.431	
Extranjeros	735	-31,2%	-334	35.416	22,4%	6.474	22,4%	6.474	
Total	8.539	-6,8%	-627	269.672	-2,9%	-7.959	-2,9%	-7.959	
Pernoctaciones									
Españoles	19.321	-17,5%	-4.086	897.214	-3,5%	-32.189	-3,5%	-32.189	
Extranjeros	3.849	-39,0%	-2.459	142.289	25,5%	28.924	25,5%	28.924	
Total	23.170	-22,0%	-6.545	1.039.503	-0,3%	-3.264	-0,3%	-3.264	
Estancia Media									
Españoles	2,48	-	-0,42	3,83	-	0,09	-	0,09	
Extranjeros	5,24	-	-0,66	4,02	-	0,10	-	0,10	
Total	2,71	-	-0,53	3,85	-	0,10	-	0,10	
Cuota s/ total Andalucía									
Españoles	6,8%	-	-1,89	15,0%	-	-1,26	-	-0,36	
Extranjeros	0,8%	-	-0,72	1,7%	-	0,22	-	0,37	
Total	3,1%	-	-1,29	7,2%	-	-0,56	-	-0,13	
Empleo	383	-1,3%	-5	461	-0,4%	-2	-0,4%	-2	

Fuente: Encuestas de Ocupación. INE

* Por razones de representatividad y/o secreto estadístico, el INE no publica determinados datos mensuales en la tipología de acampamentos, por lo que no se incluyen en los resultados acumulados Baleares (ene13, feb13, mar13, abr13, oct13, nov13, dic13, ene14, feb14, mar14, oct14, nov14, dic14, ene15, feb15, mar15, oct15, nov15, dic15, ene16, feb16, mar16, abr16, nov16, dic16). Canarias (mar13, abr13, oct13, mar14, oct14, ene15, mar15, oct15, mar16, abr16). Jaén (ene13, feb13). Sevilla (ene13, feb13, feb14)



	DATOS MENSUALES			DATOS ACUMULADOS			JAÉN	
	DICIEMBRE 16	% VAR	DIF	ENE-DIC 16	% VAR	DIF	ÚLTIMOS DOCE MESES	
							% VAR	DIF
Viajeros alojados								
Españoles	8.730	5,9%	488	122.344	13,1%	14.210	13,1%	14.210
Extranjeros	348	86,1%	161	9.431	7,7%	671	7,7%	671
Total	9.078	7,7%	649	131.775	12,7%	14.885	12,7%	14.885
Pernoctaciones								
Españoles	21.371	5,3%	1.081	338.267	16,2%	47.189	16,2%	47.189
Extranjeros	815	21,3%	143	23.506	31,7%	5.659	31,7%	5.659
Total	22.186	5,8%	1.224	361.773	17,1%	52.846	17,1%	52.846
Estancia Media								
Españoles	2,45	-	-0,01	2,76	-	0,07	-	0,07
Extranjeros	2,34	-	-1,25	2,49	-	0,46	-	0,46
Total	2,44	-	-0,04	2,75	-	0,10	-	0,10
Cuota s/ total Andalucía								
Españoles	7,5%	-	-0,01	5,7%	-	0,56	-	0,76
Extranjeros	0,2%	-	0,01	0,3%	-	0,05	-	0,10
Total	3,0%	-	-0,13	2,5%	-	0,21	-	0,42
Empleo	407	8,0%	30	437	9,0%	36	9,0%	36

Fuente: Encuestas de Ocupación. INE

	DATOS MENSUALES			DATOS ACUMULADOS			MÁLAGA	
	DICIEMBRE 16	% VAR	DIF	ENE-DIC 16	% VAR	DIF	ÚLTIMOS DOCE MESES	
							% VAR	DIF
Viajeros alojados								
Españoles	31.718	0,7%	233	438.135	11,0%	43.247	11,0%	43.247
Extranjeros	48.162	31,0%	11.410	925.633	16,3%	129.683	16,3%	129.683
Total	79.880	17,1%	11.643	1.363.768	14,5%	172.932	14,5%	172.932
Pernoctaciones								
Españoles	96.025	0,4%	404	1.598.402	3,6%	55.458	3,6%	55.458
Extranjeros	334.400	15,9%	45.842	6.264.922	9,4%	536.031	9,4%	536.031
Total	430.425	12,0%	46.246	7.863.324	8,1%	591.488	8,1%	591.488
Estancia Media								
Españoles	3,03	-	-0,01	3,65	-	-0,26	-	-0,26
Extranjeros	6,94	-	-0,91	6,77	-	-0,43	-	-0,43
Total	5,39	-	-0,24	5,77	-	-0,34	-	-0,34
Cuota s/ total Andalucía								
Españoles	33,9%	-	-1,69	26,7%	-	-0,27	-	-0,76
Extranjeros	72,7%	-	1,44	74,7%	-	-0,12	-	-0,99
Total	57,9%	-	0,88	54,7%	-	0,35	-	-0,52
Empleo	3.419	12,5%	380	3.572	8,5%	278	8,5%	278

Fuente: Encuestas de Ocupación. INE

	DATOS MENSUALES			DATOS ACUMULADOS			SEVILLA	
	DICIEMBRE 16	% VAR	DIF	ENE-DIC 16	% VAR	DIF	ÚLTIMOS DOCE MESES	
							% VAR	DIF
Viajeros alojados								
Españoles	17.735	29,8%	4.072	181.571	22,3%	33.050	22,3%	33.050
Extranjeros	11.966	55,3%	4.261	183.468	25,3%	37.007	25,3%	37.007
Total	29.701	39,0%	8.333	365.039	23,7%	70.056	23,7%	70.056
Pernoctaciones								
Españoles	42.044	17,5%	6.277	437.657	17,6%	65.359	17,6%	65.359
Extranjeros	33.713	37,6%	9.215	483.880	13,9%	59.031	13,9%	59.031
Total	75.757	25,7%	15.492	921.537	15,6%	124.391	15,6%	124.391
Estancia Media								
Españoles	2,37	-	-0,25	2,41	-	-0,10	-	-0,10
Extranjeros	2,82	-	-0,36	2,64	-	-0,26	-	-0,26
Total	2,55	-	-0,27	2,52	-	-0,18	-	-0,18
Cuota s/ total Andalucía								
Españoles	14,8%	-	1,53	7,3%	-	0,80	-	0,40
Extranjeros	7,3%	-	1,28	5,8%	-	0,22	-	0,48
Total	10,2%	-	1,25	6,4%	-	0,45	-	0,45
Empleo	552	-0,9%	-5	566	1,5%	8	1,5%	8

Fuente: Encuestas de Ocupación. INE

* Por razones de representatividad y/o secreto estadístico, el INE no publica determinados datos mensuales en la tipología de acampamentos, por lo que no se incluyen en los resultados acumulados Baleares (ene13, feb13, mar13, abr13, oct13, nov13, dic13, ene14, feb14, mar14, oct14, nov14, dic14, ene15, feb15, mar15, oct15, nov15, dic15, ene16, feb16, mar16, abr16, nov16, dic16). Canarias (mar13, abr13, oct13, mar14, oct14, ene15, mar15, oct15, mar16, abr16). Jaén (ene13, feb13). Sevilla (ene13, feb13, feb14)