



# INFORME MENSUAL DE COYUNTURA ALOJAMIENTO REGLADO ANDALUCÍA

COYUNTURA TURÍSTICA

**ABRIL 17**



Unión Europea

Fondo Europeo  
de Desarrollo Regional

# ÍNDICE DE CONTENIDOS

- 1 | COYUNTURA TURÍSTICA: ALOJAMIENTO REGLADO**
- 2 | COYUNTURA TURÍSTICA: ALOJAMIENTO HOTELERO**
- 3 | COYUNTURA TURÍSTICA: ALOJAMIENTO EXTRAHOTELERO**

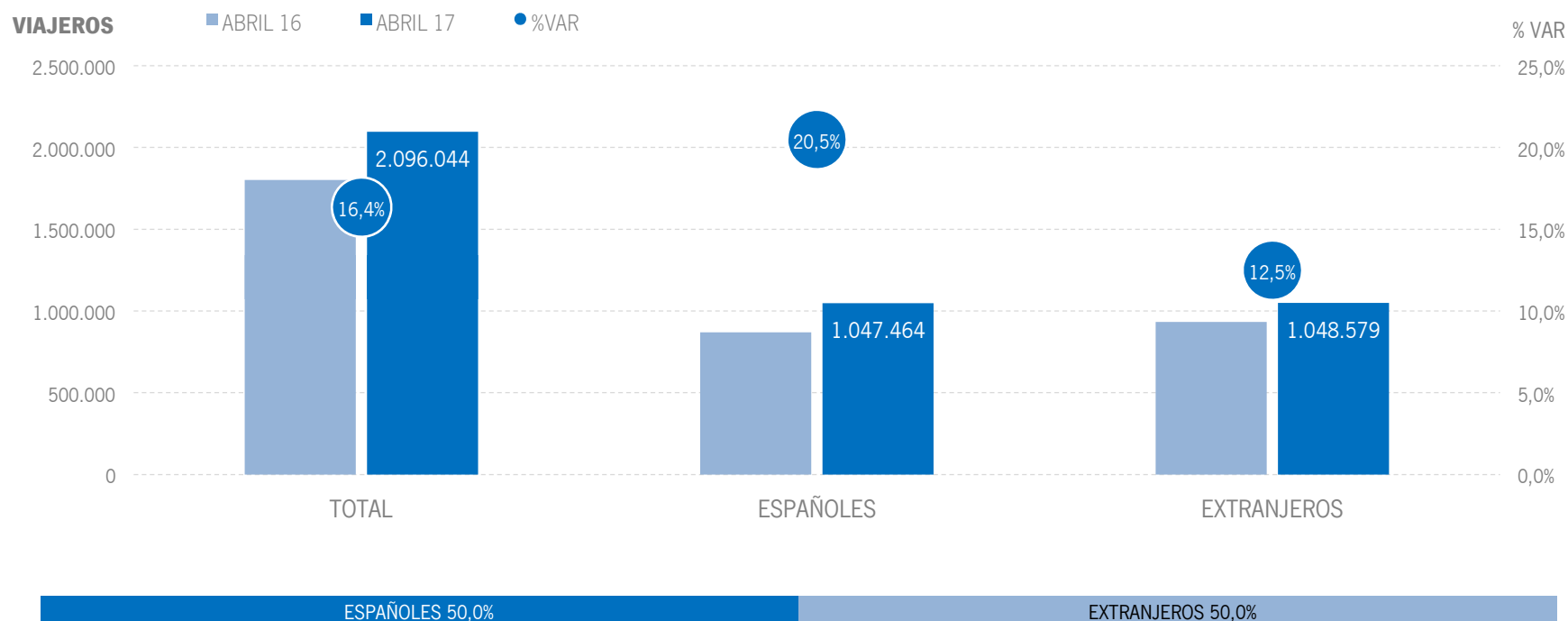
# 1 | ALOJAMIENTO REGLADO

**NOTA: en la interpretación de estos resultados hay que tener en cuenta que los datos están afectados por el Efecto Pascua, ya que la Semana Santa de 2016 se celebró en el mes de marzo y en 2017 ha sido en abril.**

\* Por razones de representatividad y/o secreto estadístico, el INE no publica determinados datos mensuales en la tipología de acampamentos, por lo que no se incluyen en los resultados acumulados: Baleares (ene13, feb13, mar13, abr13, oct13, nov13, dic13, ene14, feb14, mar14, oct14, nov14, dic14, ene15, feb15, mar15, oct15, nov15, dic.15, ene16, feb16, mar16, abr16, nov16, dic16, ene 17, feb17, mar17, abr17), Canarias (mar13, abr13, oct13, mar14, oct14, ene15, mar15, oct15, mar16, abr16, mar17), Jaén (ene13, feb13), Sevilla (ene13, feb13, feb14)

## ALOJAMIENTO REGLADO | VIAJEROS

Los alojamientos reglados andaluces han registrado 2,1 millones de viajeros en abril de 2017, lo que supone un incremento del +16,4% respecto al mismo mes del año anterior. Los viajeros españoles crecen un +20,5%, mientras que los extranjeros presentan un incremento del +12,5%.

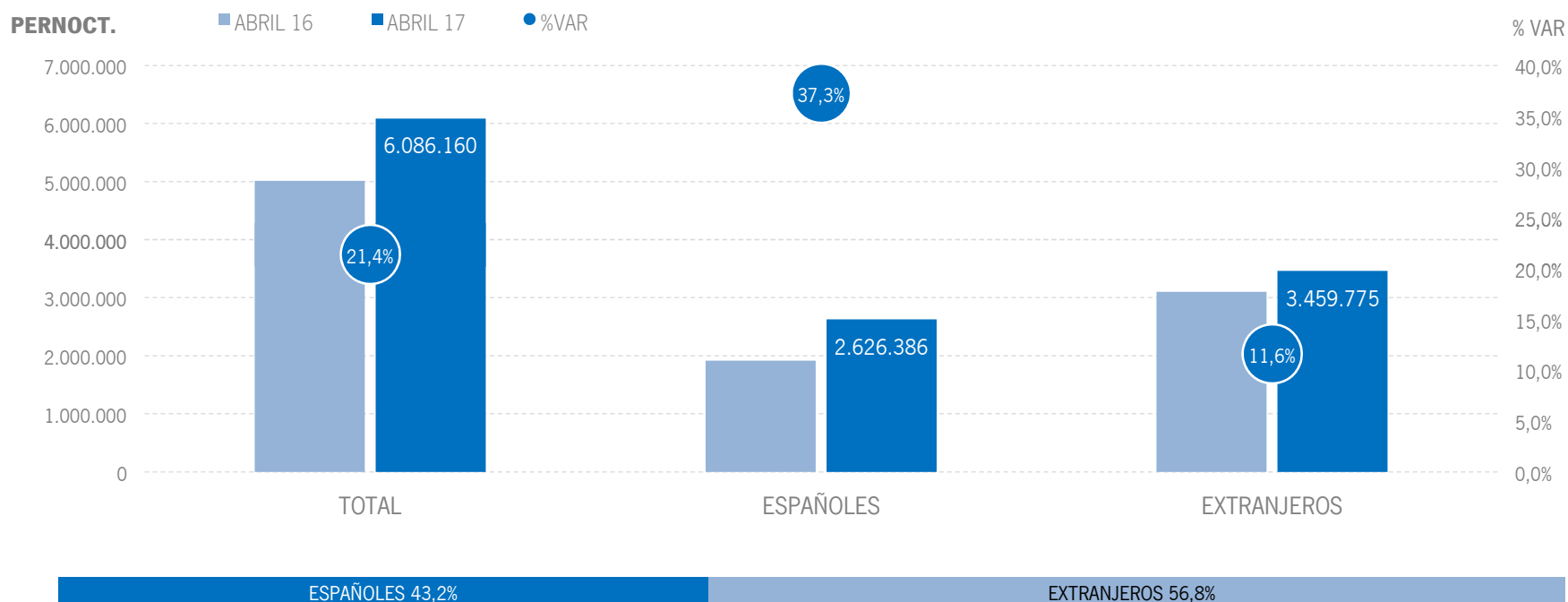


NOTA: en la interpretación de estos resultados hay que tener en cuenta que los datos están afectados por el Efecto Pascua, ya que la Semana Santa de 2016 se celebró en el mes de marzo y en 2017 ha sido en abril.

Fuente: Encuestas de Ocupación. INE

## ALOJAMIENTO REGLADO | PERNOCTACIONES

Estos viajeros han realizado un total de 6,1 millones de pernoctaciones, un +21,4% más que en abril de 2016. El aumento de pernoctaciones se ha producido debido al incremento registrado en el mercado nacional, que presenta una subida del +37,3%, acompañado por un crecimiento de menor intensidad registrado por el mercado extranjero en este mes (+11,6%).



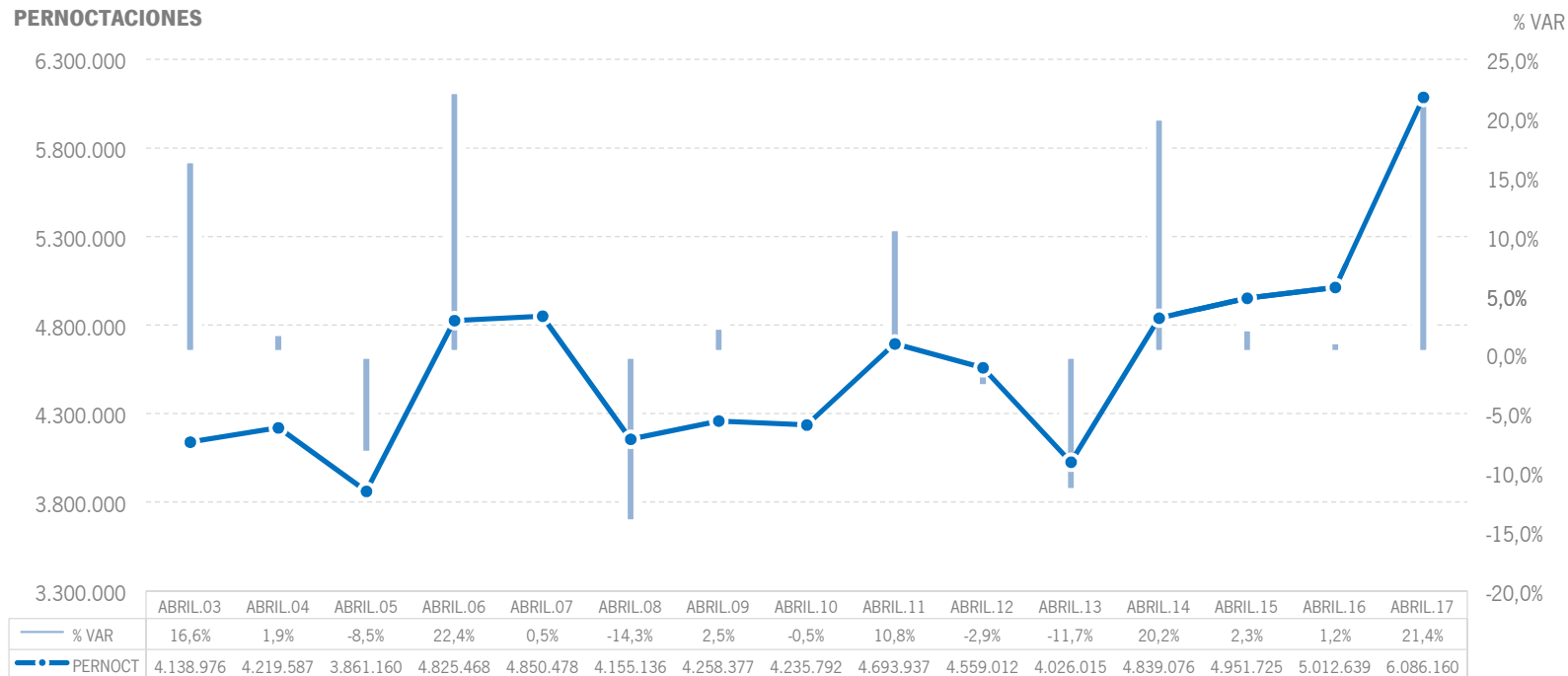
NOTA: en la interpretación de estos resultados hay que tener en cuenta que los datos están afectados por el Efecto Pascua, ya que la Semana Santa de 2016 se celebró en el mes de marzo y en 2017 ha sido en abril.

Fuente: Encuestas de Ocupación. INE

## ALOJAMIENTO REGLADO | EVOLUCIÓN PERNOCTACIONES

Estos 6,1 millones de pernoctaciones suponen el mejor mes de abril de la serie en términos absolutos y el segundo con mayor crecimiento interanual, solo por detrás de abril de 2006.

### PERNOCTACIONES



Fuente: Encuestas de Ocupación. INE

NOTA: en la interpretación de estos resultados hay que tener en cuenta que los datos están afectados por el Efecto Pascua, ya que la Semana Santa de 2016 se celebró en el mes de marzo y en 2017 ha sido en abril.

## ALOJAMIENTO REGLADO | POSICIÓN ANDALUCÍA (PERNOCTACIONES)

Andalucía ocupa la tercera posición en el ranking de movimiento reglado de España, captando el 16,4% de las pernoctaciones realizadas en los establecimientos reglados españoles, creciendo en este mes con algo menos de intensidad que la media nacional.

| PERNOCTACIONES TOTAL |                  | ABRIL 17          | % VAR        | CUOTA         |
|----------------------|------------------|-------------------|--------------|---------------|
| 1                    | Canarias         | 8.568.112         | 12,2%        | 23,1%         |
| 2                    | Cataluña         | 6.488.436         | 31,7%        | 17,5%         |
| <b>3</b>             | <b>Andalucía</b> | <b>6.086.160</b>  | <b>21,4%</b> | <b>16,4%</b>  |
| 4                    | C. Valenciana    | 4.074.148         | 27,3%        | 11,0%         |
| 5                    | Baleares         | 3.382.932         | 14,2%        | 9,1%          |
| 6                    | Madrid           | 2.464.507         | 18,8%        | 6,7%          |
| <b>Total</b>         | <b>España</b>    | <b>37.050.359</b> | <b>24,4%</b> | <b>100,0%</b> |

| PERNOCTACIONES ESPAÑOLES |                  | ABRIL 17          | % VAR        | CUOTA         |
|--------------------------|------------------|-------------------|--------------|---------------|
| 1                        | Cataluña         | 2.780.658         | 58,1%        | 18,8%         |
| <b>2</b>                 | <b>Andalucía</b> | <b>2.626.386</b>  | <b>37,3%</b> | <b>17,8%</b>  |
| 3                        | C. Valenciana    | 2.006.661         | 47,5%        | 13,6%         |
| 4                        | Madrid           | 1.110.538         | 21,9%        | 7,5%          |
| 5                        | Canarias         | 990.318           | 31,7%        | 6,7%          |
| 6                        | Baleares         | 433.929           | 12,9%        | 2,9%          |
| <b>Total</b>             | <b>España</b>    | <b>14.793.914</b> | <b>47,3%</b> | <b>100,0%</b> |

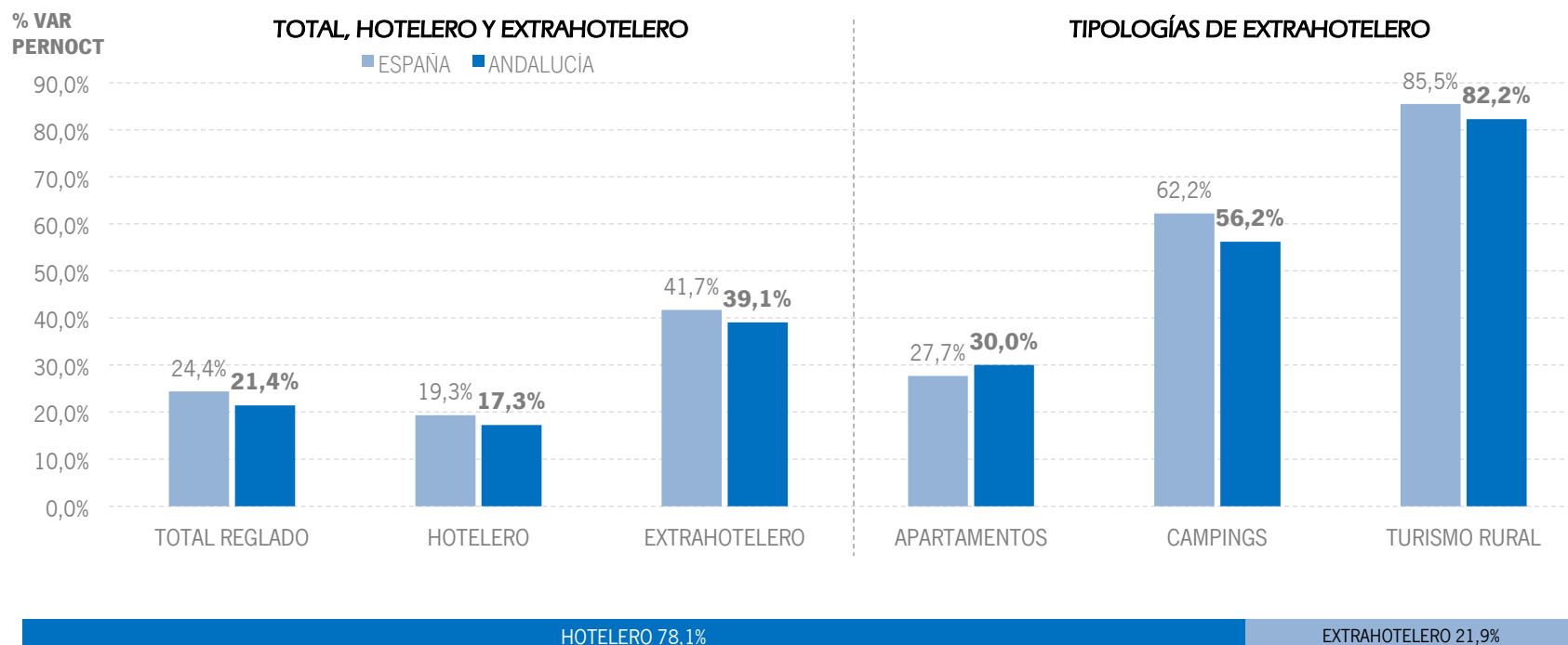
| PERNOCTACIONES EXTRANJEROS |                  | ABRIL 17          | % VAR        | CUOTA         |
|----------------------------|------------------|-------------------|--------------|---------------|
| 1                          | Canarias         | 7.577.794         | 10,0%        | 34,0%         |
| 2                          | Cataluña         | 3.707.776         | 17,0%        | 16,7%         |
| <b>3</b>                   | <b>Andalucía</b> | <b>3.459.775</b>  | <b>11,6%</b> | <b>15,5%</b>  |
| 4                          | Baleares         | 2.949.004         | 14,4%        | 13,3%         |
| 5                          | C. Valenciana    | 2.067.487         | 12,4%        | 9,3%          |
| 6                          | Madrid           | 1.353.970         | 16,4%        | 6,1%          |
| <b>Total</b>               | <b>España</b>    | <b>22.256.444</b> | <b>12,7%</b> | <b>100,0%</b> |

Fuente: Encuestas de Ocupación. INE

NOTA: en la interpretación de estos resultados hay que tener en cuenta que los datos están afectados por el Efecto Pascua, ya que la Semana Santa de 2016 se celebró en el mes de marzo y en 2017 ha sido en abril.

## ALOJAMIENTO REGLADO | PERNOCTACIONES TIPOLOGÍA

En abril de 2017, tanto Andalucía como España, presenta resultados positivos a dos dígitos en todas las tipologías de alojamiento.



Fuente: Encuestas de Ocupación. INE

NOTA: en la interpretación de estos resultados hay que tener en cuenta que los datos están afectados por el Efecto Pascua, ya que la Semana Santa de 2016 se celebró en el mes de marzo y en 2017 ha sido en abril.

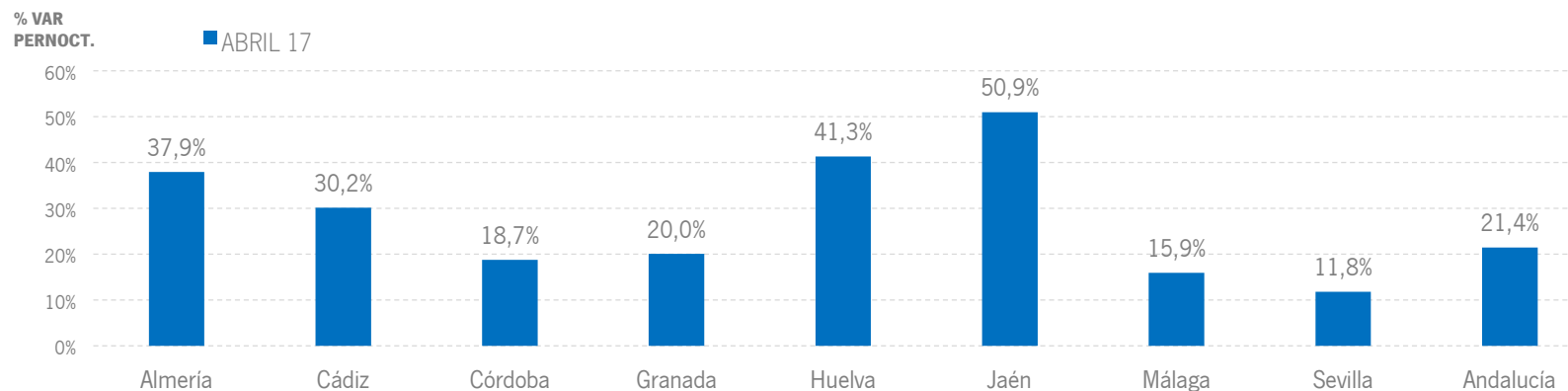


## ALOJAMIENTO REGLADO | RESULTADOS PROVINCIALES

En abril de 2017 todas las provincias andaluzas presentan tasas de variación positivas tanto en viajeros como en pernoctaciones, Almería, Huelva y Jaén las que crecen con mayor intensidad.

| ABRIL 17         | VIAJEROS         | % VAR        | CUOTA         | PERNOCT.         | % VAR        | CUOTA         |
|------------------|------------------|--------------|---------------|------------------|--------------|---------------|
| Almería          | 144.451          | 33,7%        | 6,9%          | 522.277          | 37,9%        | 8,6%          |
| Cádiz            | 279.366          | 24,3%        | 13,3%         | 744.212          | 30,2%        | 12,2%         |
| Córdoba          | 142.618          | 18,2%        | 6,8%          | 247.400          | 18,7%        | 4,1%          |
| Granada          | 308.532          | 12,6%        | 14,7%         | 659.689          | 20,0%        | 10,8%         |
| Huelva           | 120.683          | 49,1%        | 5,8%          | 426.800          | 41,3%        | 7,0%          |
| Jaén             | 73.434           | 31,0%        | 3,5%          | 143.562          | 50,9%        | 2,4%          |
| Málaga           | 672.974          | 13,6%        | 32,1%         | 2.603.667        | 15,9%        | 42,8%         |
| Sevilla          | 353.984          | 2,8%         | 16,9%         | 738.553          | 11,8%        | 12,1%         |
| <b>Andalucía</b> | <b>2.096.044</b> | <b>16,4%</b> | <b>100,0%</b> | <b>6.086.160</b> | <b>21,4%</b> | <b>100,0%</b> |

Fuente: Encuestas de Ocupación. INE

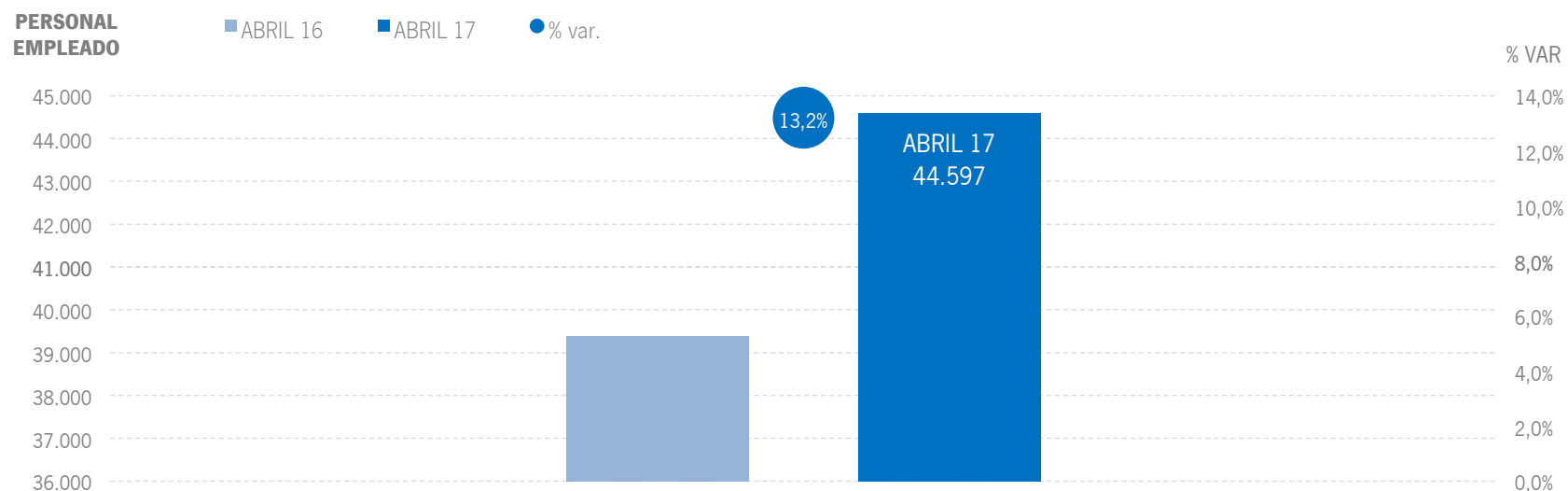


Fuente: Encuestas de Ocupación. INE

NOTA: en la interpretación de estos resultados hay que tener en cuenta que los datos están afectados por el Efecto Pascua, ya que la Semana Santa de 2016 se celebró en el mes de marzo y en 2017 ha sido en abril.

## ALOJAMIENTO REGLADO | EMPLEO

44,6 mil empleos en los establecimientos reglados andaluces, incremento del +13,2% respecto a abril del año anterior.



Fuente: Encuestas de Ocupación. INE

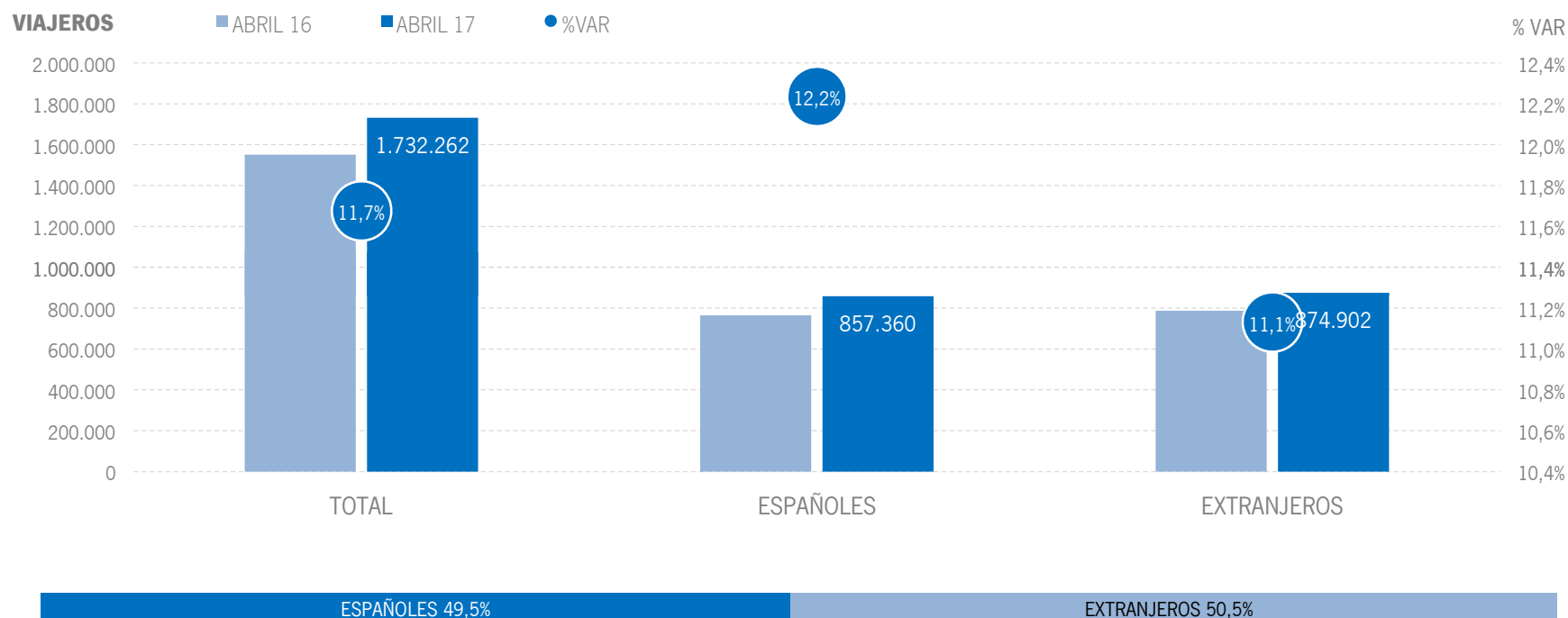
NOTA: en la interpretación de estos resultados hay que tener en cuenta que los datos están afectados por el Efecto Pascua, ya que la Semana Santa de 2016 se celebró en el mes de marzo y en 2017 ha sido en abril.

## 2 | ALOJAMIENTO HOTELERO

*NOTA: en la interpretación de estos resultados hay que tener en cuenta que los datos están afectados por el Efecto Pascua, ya que la Semana Santa de 2016 se celebró en el mes de marzo y en 2017 ha sido en abril.*

## ALOJAMIENTO HOTELERO | VIAJEROS

Los alojamientos hoteleros andaluces han recibido un total de 1,7 millones de viajeros en abril de 2017, lo que supone un incremento del +11,7% respecto al mismo mes del año anterior. En este mes los viajeros nacionales crecen un +12,2% mientras el mercado internacional registra un aumento del +11,1%.

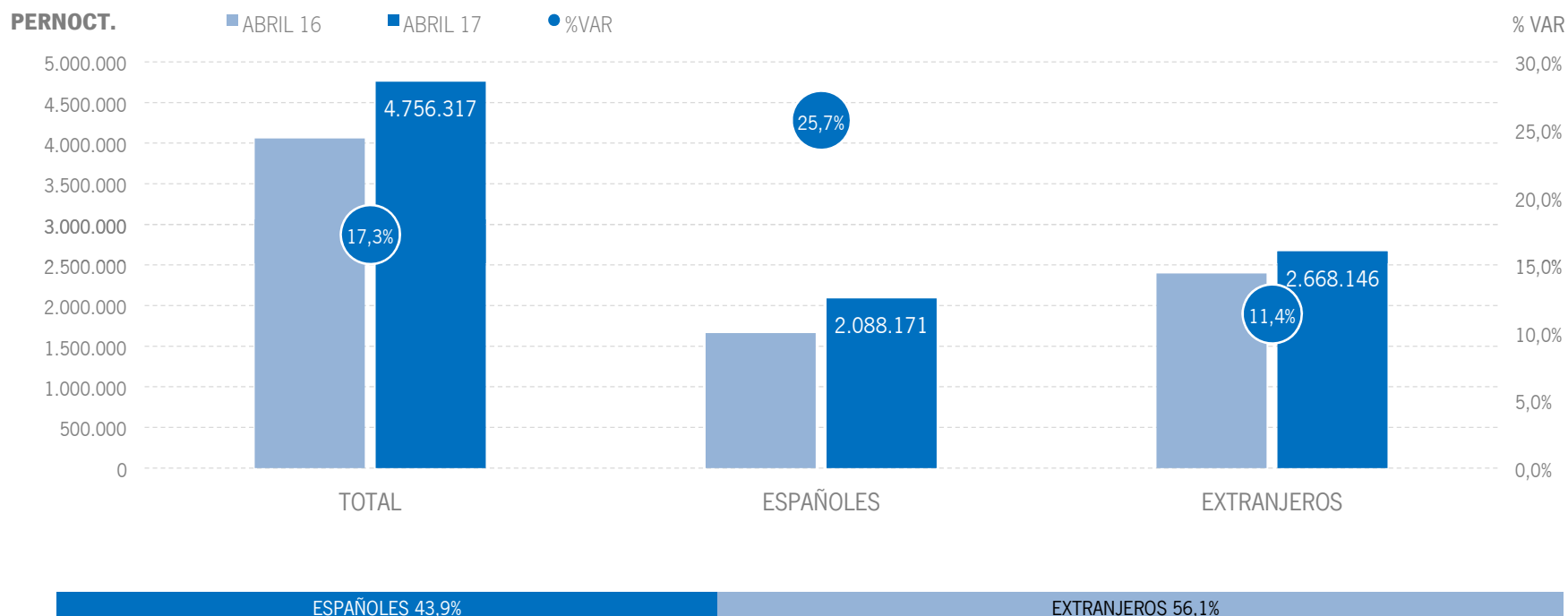


NOTA: en la interpretación de estos resultados hay que tener en cuenta que los datos están afectados por el Efecto Pascua, ya que la Semana Santa de 2016 se celebró en el mes de marzo y en 2017 ha sido en abril.

Fuente: Encuestas de Ocupación. INE

## ALOJAMIENTO HOTELERO | PERNOCTACIONES

Estos viajeros han realizado un total de 4,8 millones de pernoctaciones, un +17,3% más que en abril de 2016. El incremento se ha producido en gran medida debido a los resultados positivos registrados tanto por el mercado nacional, que ha experimentado una tasa de variación del +25,7%, como por el mercado extranjero en este mes (+11,4%).

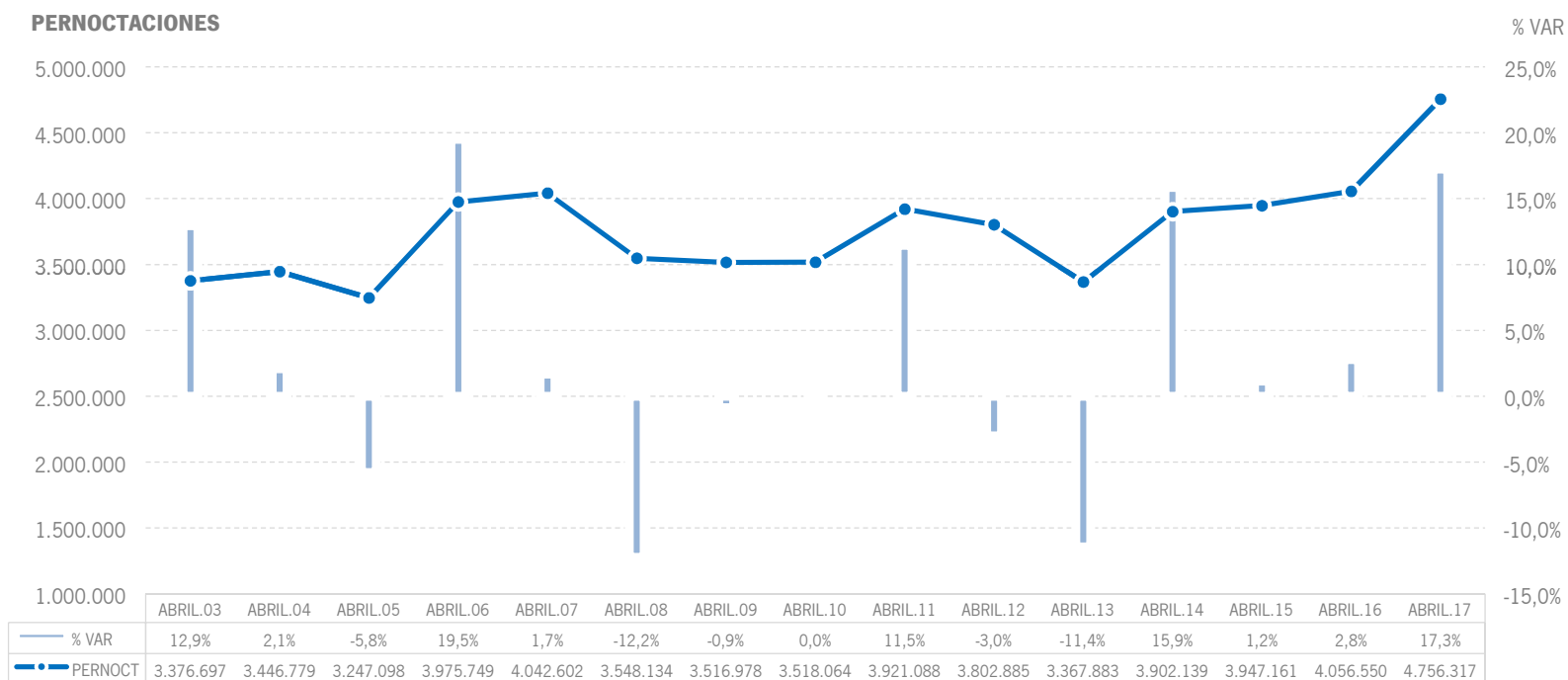


NOTA: en la interpretación de estos resultados hay que tener en cuenta que los datos están afectados por el Efecto Pascua, ya que la Semana Santa de 2016 se celebró en el mes de marzo y en 2017 ha sido en abril.

Fuente: Encuestas de Ocupación. INE

# ALOJAMIENTO HOTELERO | EVOLUCIÓN PERNOCTACIONES

En términos absolutos, estos 4,8 millones de pernoctaciones suponen el mejor mes de abril de la serie.



Fuente: Encuestas de Ocupación. INE

NOTA: en la interpretación de estos resultados hay que tener en cuenta que los datos están afectados por el Efecto Pascua, ya que la Semana Santa de 2016 se celebró en el mes de marzo y en 2017 ha sido en abril.

## ALOJAMIENTO HOTELERO | POSICIÓN ANDALUCÍA (PERNOCTACIONES)

Andalucía ocupa la tercera posición en el ranking de movimiento hotelero de España con una cuota del 17,3%, mostrando un crecimiento dos puntos por debajo la media nacional en este mes. Además, continúa liderando el ranking de pernoctaciones de nacionales.

| PERNOCTACIONES TOTAL |                  | ABRIL 17          | % VAR        | CUOTA         |
|----------------------|------------------|-------------------|--------------|---------------|
| 1                    | Canarias         | 5.865.884         | 10,6%        | 21,3%         |
| 2                    | Cataluña         | 4.806.272         | 23,2%        | 17,5%         |
| <b>3</b>             | <b>Andalucía</b> | <b>4.756.317</b>  | <b>17,3%</b> | <b>17,3%</b>  |
| 4                    | Baleares         | 2.991.007         | 11,7%        | 10,9%         |
| 5                    | C. Valenciana    | 2.595.084         | 20,8%        | 9,4%          |
| 6                    | Madrid           | 2.186.041         | 17,9%        | 7,9%          |
| <b>Total</b>         | <b>España</b>    | <b>27.518.253</b> | <b>19,3%</b> | <b>100,0%</b> |

| PERNOCTACIONES ESPAÑOLES |                  | ABRIL 17          | % VAR        | CUOTA         |
|--------------------------|------------------|-------------------|--------------|---------------|
| <b>1</b>                 | <b>Andalucía</b> | <b>2.088.171</b>  | <b>25,7%</b> | <b>19,6%</b>  |
| 2                        | Cataluña         | 1.703.613         | 37,9%        | 16,0%         |
| 3                        | C. Valenciana    | 1.410.025         | 30,9%        | 13,2%         |
| 4                        | Madrid           | 944.163           | 19,4%        | 8,8%          |
| 5                        | Canarias         | 678.889           | 30,4%        | 6,4%          |
| 6                        | Baleares         | 391.566           | 9,2%         | 3,7%          |
| <b>Total</b>             | <b>España</b>    | <b>10.671.305</b> | <b>33,7%</b> | <b>100,0%</b> |

| PERNOCTACIONES EXTRANJEROS |                  | ABRIL 17          | % VAR        | CUOTA         |
|----------------------------|------------------|-------------------|--------------|---------------|
| 1                          | Canarias         | 5.186.995         | 8,4%         | 30,8%         |
| 2                          | Cataluña         | 3.102.659         | 16,4%        | 18,4%         |
| <b>3</b>                   | <b>Andalucía</b> | <b>2.668.146</b>  | <b>11,4%</b> | <b>15,8%</b>  |
| 4                          | Baleares         | 2.599.441         | 12,1%        | 15,4%         |
| 5                          | Madrid           | 1.241.878         | 16,9%        | 7,4%          |
| 6                          | C. Valenciana    | 1.185.059         | 10,7%        | 7,0%          |
| <b>Total</b>               | <b>España</b>    | <b>16.846.948</b> | <b>11,7%</b> | <b>100,0%</b> |

NOTA: en la interpretación de estos resultados hay que tener en cuenta que los datos están afectados por el Efecto Pascua, ya que la Semana Santa de 2016 se celebró en el mes de marzo y en 2017 ha sido en abril.

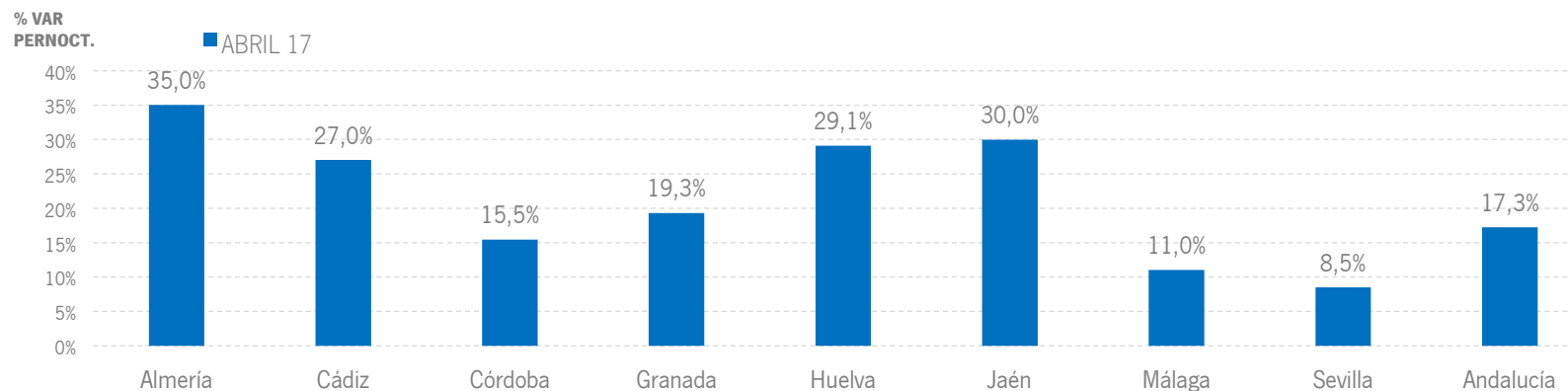
Fuente: Encuestas de Ocupación. INE

## ALOJAMIENTO HOTELERO | RESULTADOS PROVINCIALES

En abril de 2017, todas las provincias andaluzas presentan resultados positivos, tanto en viajeros como en pernoctaciones, destacando Almería, Jaén y Huelva, con crecimientos que superan o rozan el +30% en pernoctaciones.

| ABRIL 17         | VIAJEROS         | % VAR        | CUOTA         | PERNOCT.         | % VAR        | CUOTA         |
|------------------|------------------|--------------|---------------|------------------|--------------|---------------|
| Almería          | 115.397          | 27,4%        | 6,7%          | 423.399          | 35,0%        | 8,9%          |
| Cádiz            | 245.276          | 22,9%        | 14,2%         | 641.468          | 27,0%        | 13,5%         |
| Córdoba          | 127.713          | 15,8%        | 7,4%          | 213.726          | 15,5%        | 4,5%          |
| Granada          | 276.426          | 12,1%        | 16,0%         | 574.313          | 19,3%        | 12,1%         |
| Huelva           | 94.324           | 39,9%        | 5,4%          | 340.292          | 29,1%        | 7,2%          |
| Jaén             | 57.205           | 20,5%        | 3,3%          | 103.079          | 30,0%        | 2,2%          |
| Málaga           | 506.556          | 6,1%         | 29,2%         | 1.830.710        | 11,0%        | 38,5%         |
| Sevilla          | 309.364          | -0,8%        | 17,9%         | 629.329          | 8,5%         | 13,2%         |
| <b>Andalucía</b> | <b>1.732.262</b> | <b>11,7%</b> | <b>100,0%</b> | <b>4.756.317</b> | <b>17,3%</b> | <b>100,0%</b> |

Fuente: Encuestas de Ocupación. INE



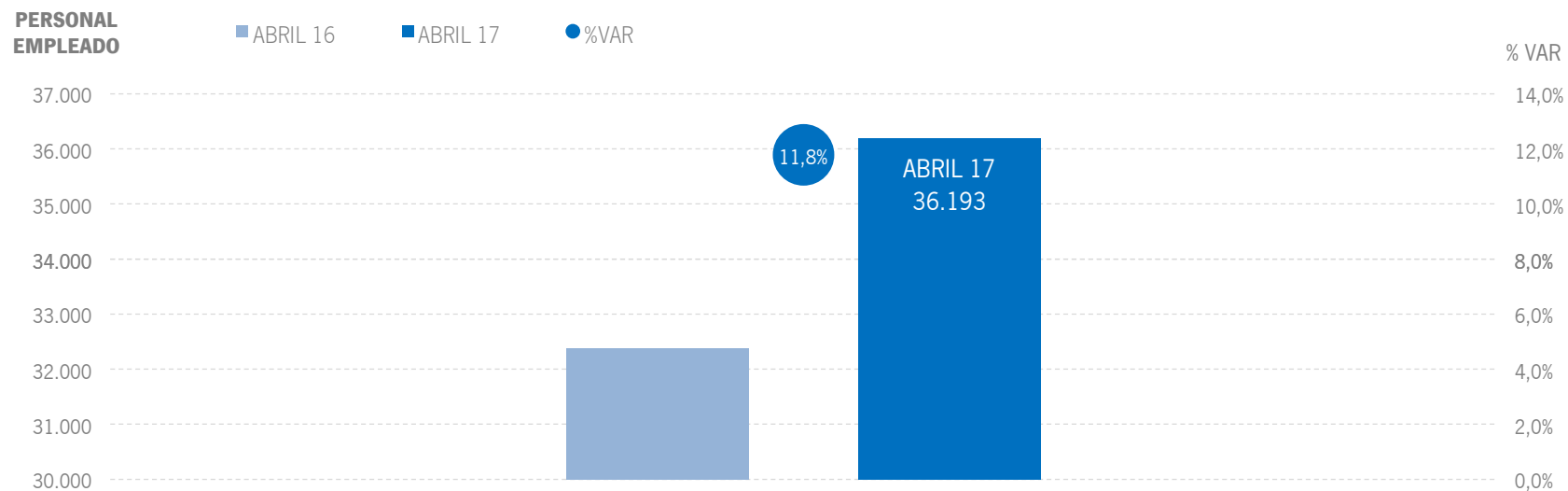
Fuente: Encuestas de Ocupación. INE

NOTA: en la interpretación de estos resultados hay que tener en cuenta que los datos están afectados por el Efecto Pascua, ya que la Semana Santa de 2016 se celebró en el mes de marzo y en 2017 ha sido en abril.



## ALOJAMIENTO HOTELERO | EMPLEO

36,2 mil empleos en los establecimientos hoteleros andaluces, lo que supone un ascenso relativo del +11,8% respecto a abril del año anterior.



Fuente: Encuestas de Ocupación. INE

NOTA: en la interpretación de estos resultados hay que tener en cuenta que los datos están afectados por el Efecto Pascua, ya que la Semana Santa de 2016 se celebró en el mes de marzo y en 2017 ha sido en abril.

## 3 | ALOJAMIENTO EXTRAHOTELERO

**NOTA:** *en la interpretación de estos resultados hay que tener en cuenta que los datos están afectados por el Efecto Pascua, ya que la Semana Santa de 2016 se celebró en el mes de marzo y en 2017 ha sido en abril.*

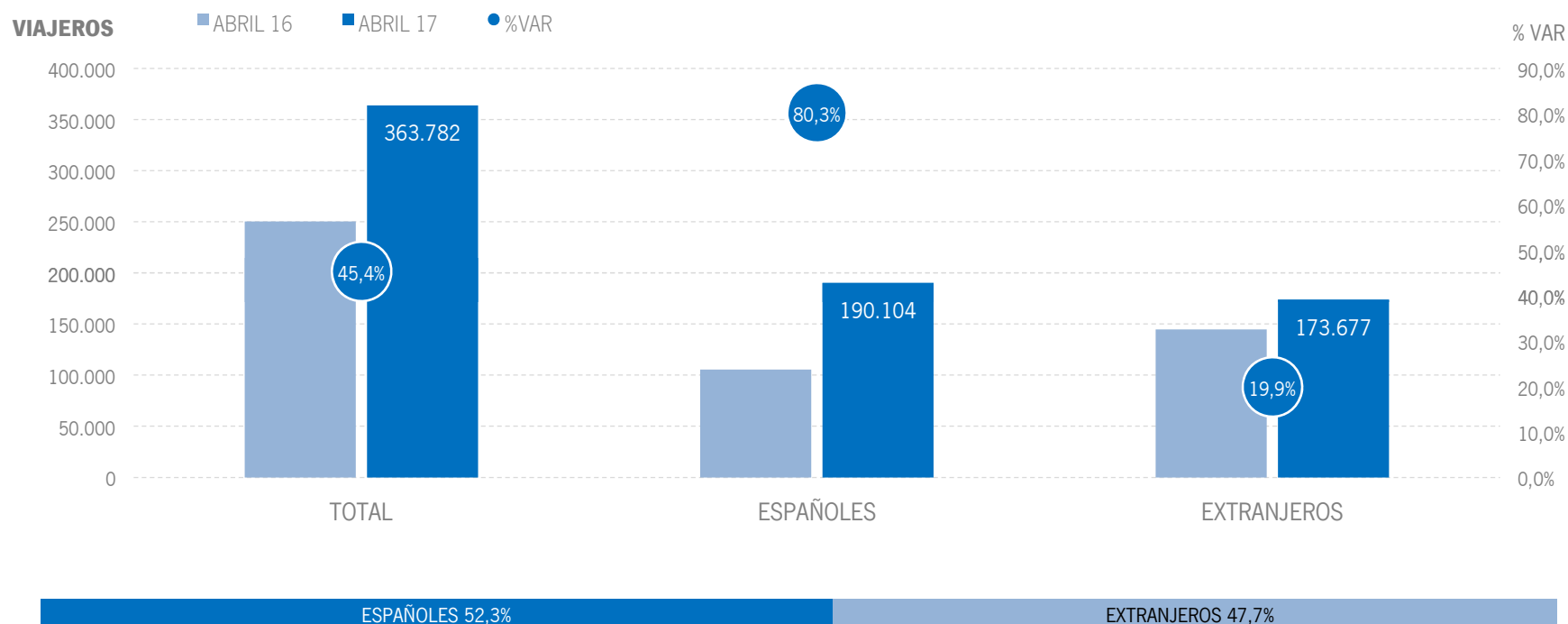
\* Por razones de representatividad y/o secreto estadístico, el INE no publica determinados datos mensuales en la tipología de acampamentos, por lo que no se incluyen en los resultados acumulados:

Baleares (ene13, feb13, mar13, abr13, oct13, nov13, dic13, ene14, feb14, mar14, oct14, nov14, dic14, ene15, feb15, mar15, oct15, nov15, dic15, ene16, feb16, mar16, abr16,

nov16, dic16, ene17, feb17, mar17, abr17), Canarias (mar13, abr13, oct13, mar14, oct14, ene15, mar15, oct15, mar16, abr16, mar17), Jaén (ene13, feb13), Sevilla (ene13, feb13, feb14)

## ALOJAMIENTO EXTRAHOTELERO | VIAJEROS

Los alojamientos extrahoteleros andaluces han rozado los 364 mil viajeros en abril de 2017, lo que supone un incremento del +45,4% respecto al mismo mes del año anterior. Los viajeros españoles registran un ascenso del +80,3%, mientras los extranjeros experimentan un crecimiento del +19,9%.

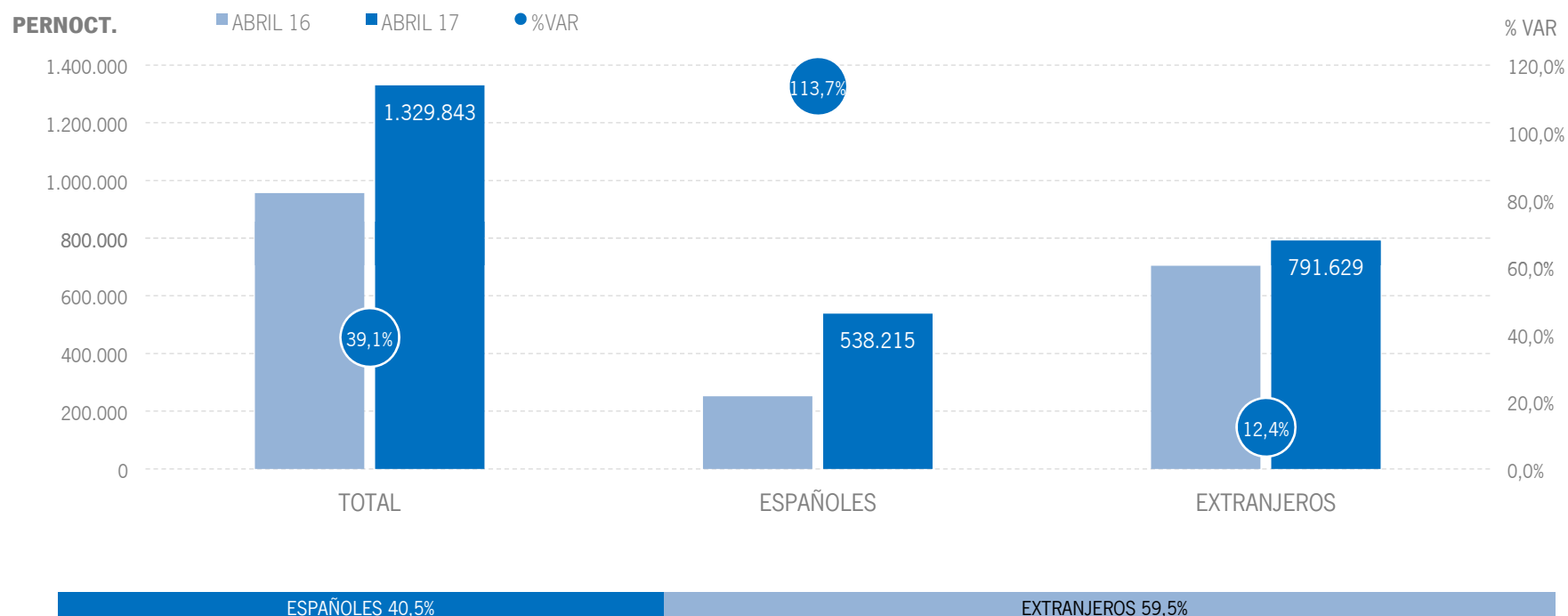


NOTA: en la interpretación de estos resultados hay que tener en cuenta que los datos están afectados por el Efecto Pascua, ya que la Semana Santa de 2016 se celebró en el mes de marzo y en 2017 ha sido en abril.

Fuente: Encuestas de Ocupación. INE

## ALOJAMIENTO EXTRAHOTELERO | PERNOCTACIONES

Estos viajeros han realizado 1,3 millones de pernoctaciones, un crecimiento del +39,1% respecto a abril de 2016. El incremento de pernoctaciones nacionales (+113,7%) se ha visto acompañado de una subida en el mercado internacional, aunque de menor intensidad (+12,4%).

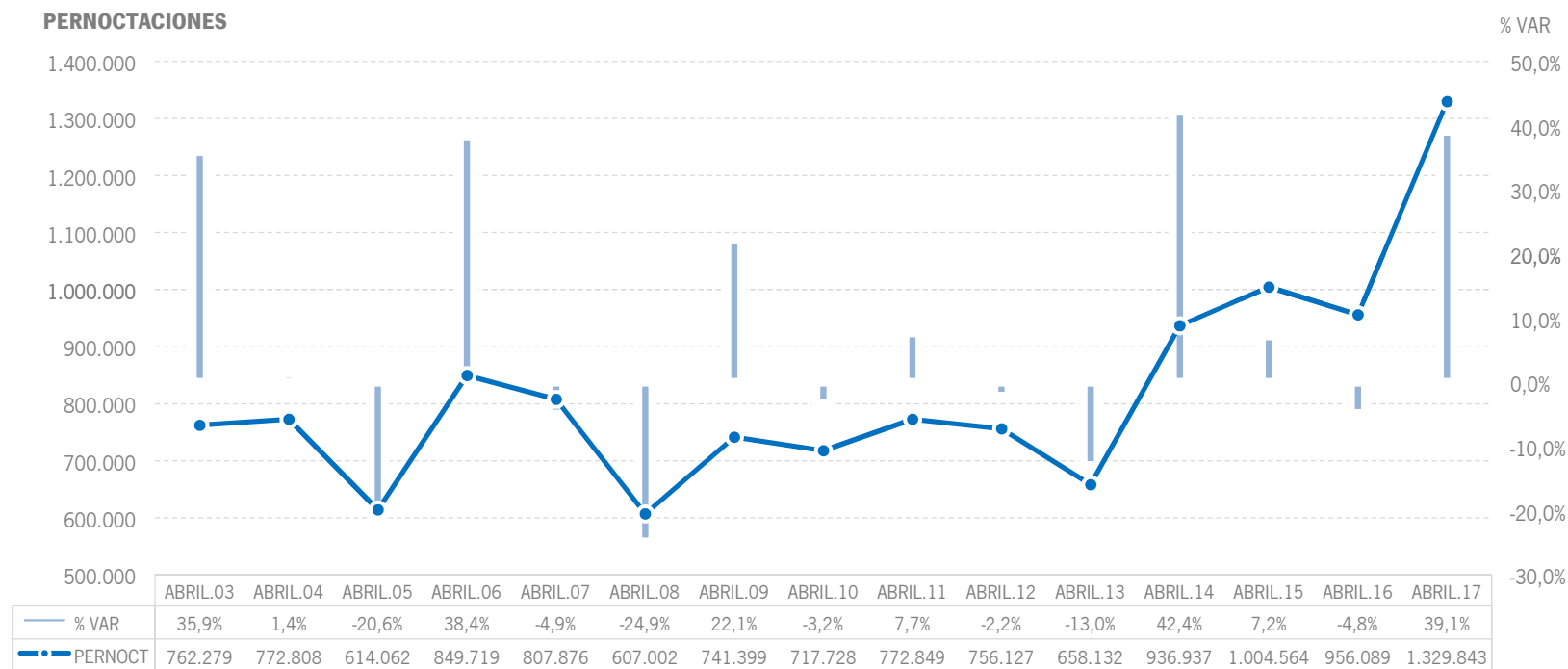


NOTA: en la interpretación de estos resultados hay que tener en cuenta que los datos están afectados por el Efecto Pascua, ya que la Semana Santa de 2016 se celebró en el mes de marzo y en 2017 ha sido en abril.

Fuente: Encuestas de Ocupación. INE

## ALOJAMIENTO EXTRAHOTELERO | EVOLUCIÓN PERNOCTACIONES

Esta cifra de 1,3 millones de pernoctaciones supone, en términos absoluto, el mejor registro del mes de abril en el destino andaluz desde que se tienen datos, y el segundo con mayor crecimiento interanual, solo por detrás de abril de 2014.



Fuente: Encuestas de Ocupación. INE

NOTA: en la interpretación de estos resultados hay que tener en cuenta que los datos están afectados por el Efecto Pascua, ya que la Semana Santa de 2016 se celebró en el mes de marzo y en 2017 ha sido en abril.

## ALOJAMIENTO EXTRAHOTELERO | POSICIÓN ANDALUCÍA (PERNOCTACIONES)

Andalucía ocupa la cuarta posición en el ranking de movimiento extrahotelero de España, captando el 14% de las pernoctaciones realizadas en los establecimientos extrahoteleros españoles. En abril, Andalucía registra un incremento ligeramente inferior al de la media nacional.

| PERNOCTACIONES TOTAL |                  | ABRIL 17         | % VAR        | CUOTA         |
|----------------------|------------------|------------------|--------------|---------------|
| 1                    | Canarias         | 2.702.228        | 15,8%        | 28,3%         |
| 2                    | Cataluña         | 1.682.164        | 64,1%        | 17,6%         |
| 3                    | C. Valenciana    | 1.479.064        | 40,6%        | 15,5%         |
| <b>4</b>             | <b>Andalucía</b> | <b>1.329.843</b> | <b>39,1%</b> | <b>14,0%</b>  |
| 5                    | Baleares         | 391.925          | 37,7%        | 4,1%          |
| 6                    | Madrid           | 278.466          | 26,0%        | 2,9%          |
| <b>Total</b>         | <b>España</b>    | <b>9.532.106</b> | <b>41,7%</b> | <b>100,0%</b> |

| PERNOCTACIONES ESPAÑOLES |                  | ABRIL 17         | % VAR         | CUOTA         |
|--------------------------|------------------|------------------|---------------|---------------|
| 1                        | Cataluña         | 1.077.045        | 105,9%        | 26,1%         |
| 2                        | C. Valenciana    | 596.636          | 110,9%        | 14,5%         |
| <b>3</b>                 | <b>Andalucía</b> | <b>538.215</b>   | <b>113,7%</b> | <b>13,1%</b>  |
| 4                        | Canarias         | 311.429          | 34,8%         | 7,6%          |
| 5                        | Madrid           | 166.375          | 38,5%         | 4,0%          |
| 6                        | Baleares         | 42.363           | 65,7%         | 1,0%          |
| <b>Total</b>             | <b>España</b>    | <b>4.122.609</b> | <b>100,1%</b> | <b>100,0%</b> |

| PERNOCTACIONES EXTRANJEROS |                  | ABRIL 17         | % VAR        | CUOTA         |
|----------------------------|------------------|------------------|--------------|---------------|
| 1                          | Canarias         | 2.390.799        | 13,7%        | 44,2%         |
| 2                          | C. Valenciana    | 882.428          | 14,7%        | 16,3%         |
| <b>3</b>                   | <b>Andalucía</b> | <b>791.629</b>   | <b>12,4%</b> | <b>14,6%</b>  |
| 4                          | Cataluña         | 605.117          | 20,6%        | 11,2%         |
| 5                          | Baleares         | 349.563          | 34,9%        | 6,5%          |
| 6                          | Madrid           | 112.092          | 11,0%        | 2,1%          |
| <b>Total</b>               | <b>España</b>    | <b>5.409.496</b> | <b>16,0%</b> | <b>100,0%</b> |

Fuente: Encuestas de Ocupación. INE

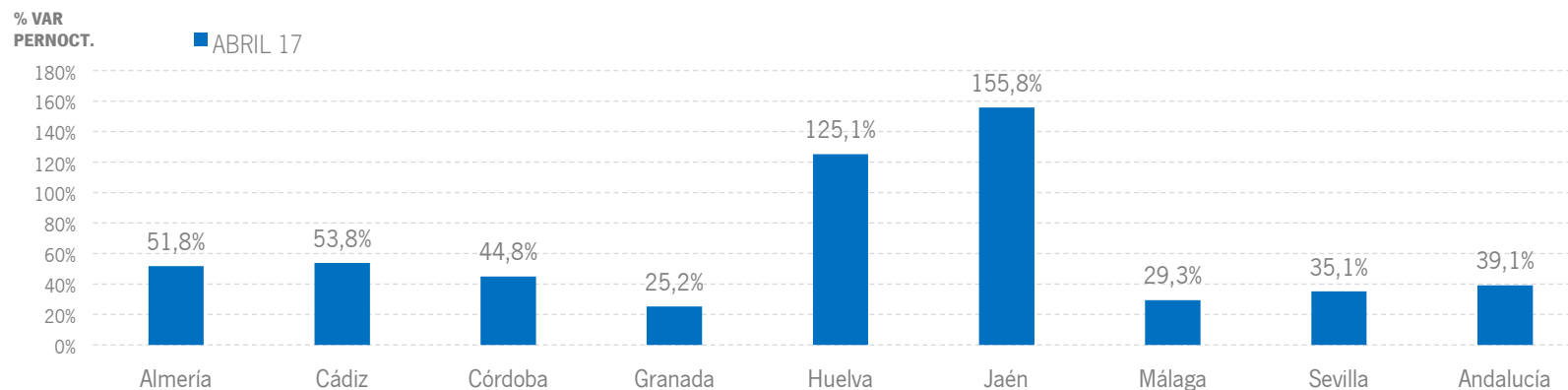
NOTA: en la interpretación de estos resultados hay que tener en cuenta que los datos están afectados por el Efecto Pascua, ya que la Semana Santa de 2016 se celebró en el mes de marzo y en 2017 ha sido en abril.

## ALOJAMIENTO EXTRAHOTELERO | RESULTADOS PROVINCIALES

En abril de 2017, todas de las provincias andaluzas muestran tasas de variación positivas a dos dígitos, tanto en viajeros como en pernoctaciones, destacando Huelva y Jaén con los crecimientos más intensos.

| ABRIL 17         | VIAJEROS       | % VAR        | CUOTA         | PERNOCT.         | % VAR        | CUOTA         |
|------------------|----------------|--------------|---------------|------------------|--------------|---------------|
| Almería          | 29.054         | 66,5%        | 8,0%          | 98.878           | 51,8%        | 7,4%          |
| Cádiz            | 34.090         | 35,2%        | 9,4%          | 102.744          | 53,8%        | 7,7%          |
| Córdoba          | 14.905         | 43,3%        | 4,1%          | 33.674           | 44,8%        | 2,5%          |
| Granada          | 32.106         | 17,3%        | 8,8%          | 85.376           | 25,2%        | 6,4%          |
| Huelva           | 26.359         | 94,7%        | 7,2%          | 86.508           | 125,1%       | 6,5%          |
| Jaén             | 16.229         | 89,1%        | 4,5%          | 40.483           | 155,8%       | 3,0%          |
| Málaga           | 166.418        | 44,6%        | 45,7%         | 772.957          | 29,3%        | 58,1%         |
| Sevilla          | 44.620         | 36,7%        | 12,3%         | 109.224          | 35,1%        | 8,2%          |
| <b>Andalucía</b> | <b>363.782</b> | <b>45,4%</b> | <b>100,0%</b> | <b>1.329.843</b> | <b>39,1%</b> | <b>100,0%</b> |

Fuente: Encuestas de Ocupación. INE

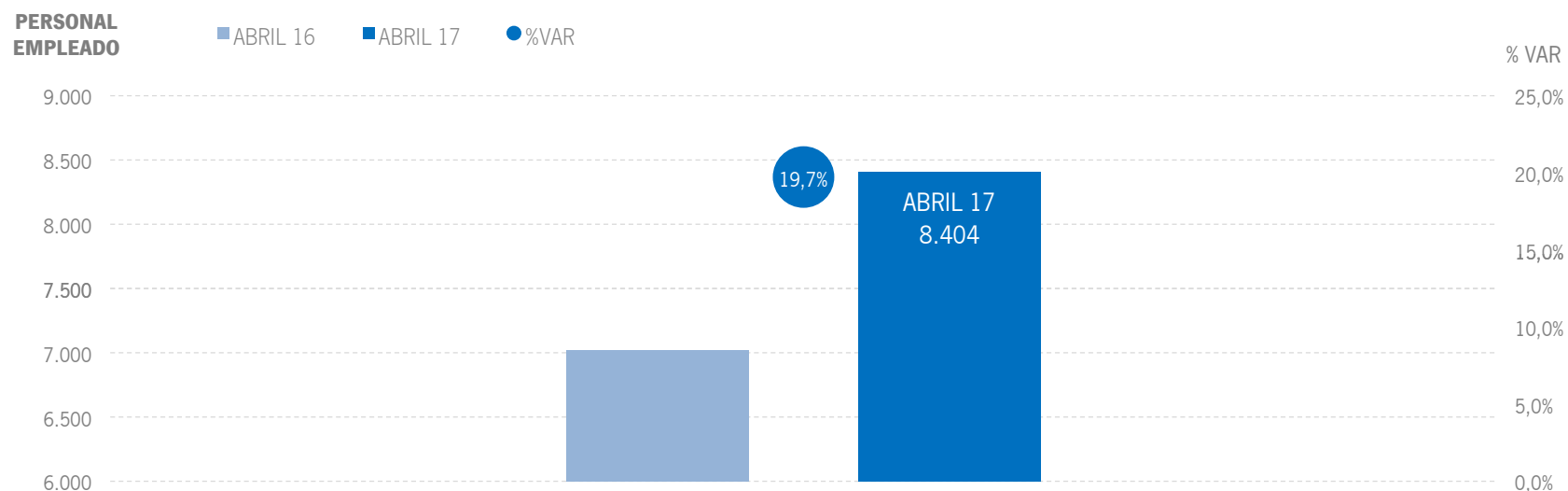


Fuente: Encuestas de Ocupación. INE

NOTA: en la interpretación de estos resultados hay que tener en cuenta que los datos están afectados por el Efecto Pascua, ya que la Semana Santa de 2016 se celebró en el mes de marzo y en 2017 ha sido en abril.

## ALOJAMIENTO EXTRAHOTELERO | EMPLEO

Los alojamientos extrahoteleros de Andalucía han empleado a 8,4 mil personas como media en el mes de abril, lo que supone un aumento del +19,7% respecto al mismo mes del año anterior.



Fuente: Encuestas de Ocupación. INE

NOTA: en la interpretación de estos resultados hay que tener en cuenta que los datos están afectados por el Efecto Pascua, ya que la Semana Santa de 2016 se celebró en el mes de marzo y en 2017 ha sido en abril.



# \* | ANEXO TABLAS



|                                  | ANDALUCÍA       |       |           |                  |       |         |                    |           |  |
|----------------------------------|-----------------|-------|-----------|------------------|-------|---------|--------------------|-----------|--|
|                                  | DATOS MENSUALES |       |           | DATOS ACUMULADOS |       |         | ÚLTIMOS DOCE MESES |           |  |
|                                  | ABRIL 17        | % VAR | DIF       | ENE-ABR 17       | % VAR | DIF     | % VAR              | DIF       |  |
| <b>ALOJAMIENTO HOTELERO</b>      |                 |       |           |                  |       |         |                    |           |  |
| Viajeros                         | 1.732.262       | 11,7% | 181.115   | 4.930.799        | 2,4%  | 115.602 | 4,2%               | 718.203   |  |
| Pernoctaciones                   | 4.756.317       | 17,3% | 699.767   | 12.553.878       | 1,0%  | 126.745 | 5,0%               | 2.474.019 |  |
| Personal empleado                | 36.193          | 11,8% | 3.817     | 27.509           | 2,8%  | 754     | 5,1%               | 1.615     |  |
| <b>APARTAMENTOS TURÍSTICOS</b>   |                 |       |           |                  |       |         |                    |           |  |
| Viajeros                         | 240.851         | 40,7% | 69.694    | 635.310          | 21,3% | 111.476 | 13,2%              | 252.959   |  |
| Pernoctaciones                   | 891.427         | 30,0% | 205.803   | 2.515.769        | 13,2% | 292.714 | 7,4%               | 668.331   |  |
| Personal empleado                | 4.596           | 16,5% | 651       | 4.062            | 13,8% | 494     | 8,0%               | 315       |  |
| <b>CAMPINGS TURÍSTICOS</b>       |                 |       |           |                  |       |         |                    |           |  |
| Viajeros                         | 90.174          | 53,9% | 31.575    | 183.528          | 7,2%  | 12.257  | 6,0%               | 56.126    |  |
| Pernoctaciones                   | 326.801         | 56,2% | 117.580   | 986.530          | 11,6% | 102.519 | 6,9%               | 267.933   |  |
| Personal empleado                | 956             | 15,7% | 130       | 763              | 7,9%  | 56      | 3,9%               | 34        |  |
| <b>ALOJAMIENTO TURISMO RURAL</b> |                 |       |           |                  |       |         |                    |           |  |
| Viajeros                         | 32.757          | 59,8% | 12.255    | 79.209           | 15,6% | 10.693  | 12,3%              | 30.319    |  |
| Pernoctaciones                   | 111.615         | 82,2% | 50.371    | 231.866          | 14,6% | 29.615  | 15,4%              | 126.694   |  |
| Personal empleado                | 2.852           | 26,9% | 604       | 2.486            | 20,3% | 420     | 10,2%              | 218       |  |
| <b>ALOJAMIENTO EXTRAHOTELERO</b> |                 |       |           |                  |       |         |                    |           |  |
| Viajeros                         | 363.782         | 45,4% | 113.524   | 898.047          | 17,6% | 134.426 | 10,9%              | 339.404   |  |
| Pernoctaciones                   | 1.329.843       | 39,1% | 373.754   | 3.734.165        | 12,8% | 424.848 | 7,7%               | 1.062.958 |  |
| Personal empleado                | 8.404           | 19,7% | 1.385     | 7.311            | 15,3% | 970     | 8,2%               | 567       |  |
| <b>ALOJAMIENTO REGLADO</b>       |                 |       |           |                  |       |         |                    |           |  |
| Viajeros                         | 2.096.044       | 16,4% | 294.639   | 5.828.846        | 4,5%  | 250.028 | 5,2%               | 1.057.607 |  |
| Pernoctaciones                   | 6.086.160       | 21,4% | 1.073.521 | 16.288.043       | 3,5%  | 551.593 | 5,6%               | 3.536.977 |  |
| Personal empleado                | 44.597          | 13,2% | 5.202     | 34.820           | 5,2%  | 1.723   | 5,7%               | 2.182     |  |

Fuente: Encuestas de Ocupación. INE

|                             | CCAA TURÍSTICAS |       |           |                  |       |           |                    |            |  |
|-----------------------------|-----------------|-------|-----------|------------------|-------|-----------|--------------------|------------|--|
|                             | DATOS MENSUALES |       |           | DATOS ACUMULADOS |       |           | ÚLTIMOS DOCE MESES |            |  |
|                             | ABRIL 17        | % VAR | DIF       | ENE-ABR 17       | % VAR | DIF       | % VAR              | DIF        |  |
| <b>ESPAÑA</b>               |                 |       |           |                  |       |           |                    |            |  |
| Viajeros                    | 11.404.665      | 23,9% | 2.197.895 | 31.953.795       | 6,9%  | 2.062.786 | 6,9%               | 8.003.965  |  |
| Pernoctaciones              | 37.050.359      | 24,4% | 7.267.959 | 106.348.980      | 5,0%  | 5.106.256 | 6,4%               | 27.421.659 |  |
| Personal empeado            | 258.857         | 8,6%  | 20.406    | 218.081          | 4,7%  | 9.889     | 5,4%               | 13.249     |  |
| <b>ANDALUCÍA</b>            |                 |       |           |                  |       |           |                    |            |  |
| Viajeros                    | 2.096.044       | 16,4% | 294.639   | 5.828.846        | 4,5%  | 250.028   | 5,2%               | 1.057.607  |  |
| Pernoctaciones              | 6.086.160       | 21,4% | 1.073.521 | 16.288.043       | 3,5%  | 551.593   | 5,6%               | 3.536.977  |  |
| Personal empeado            | 44.597          | 13,2% | 5.202     | 34.820           | 5,2%  | 1.723     | 5,7%               | 2.182      |  |
| <b>BALEARES</b>             |                 |       |           |                  |       |           |                    |            |  |
| Viajeros                    | 652.414         | 12,5% | 72.677    | 1.109.760        | 2,1%  | 22.752    | 9,4%               | 987.727    |  |
| Pernoctaciones              | 3.382.932       | 14,2% | 420.418   | 5.497.359        | 1,8%  | 98.898    | 6,1%               | 4.012.667  |  |
| Personal empeado            | 25.125          | 10,0% | 2.276     | 12.138           | 7,3%  | 829       | 7,8%               | 2.523      |  |
| <b>CANARIAS</b>             |                 |       |           |                  |       |           |                    |            |  |
| Viajeros                    | 1.239.357       | 15,2% | 163.608   | 4.477.213        | 4,4%  | 189.939   | 7,2%               | 905.462    |  |
| Pernoctaciones              | 8.568.112       | 12,2% | 929.863   | 34.214.356       | 3,2%  | 1.046.742 | 7,2%               | 6.927.497  |  |
| Personal empeado            | 57.732          | 8,0%  | 4.287     | 57.722           | 6,7%  | 3.606     | 7,3%               | 3.837      |  |
| <b>CATALUÑA</b>             |                 |       |           |                  |       |           |                    |            |  |
| Viajeros                    | 2.294.808       | 30,4% | 535.258   | 5.887.226        | 9,5%  | 509.375   | 7,9%               | 1.774.017  |  |
| Pernoctaciones              | 6.488.436       | 31,7% | 1.562.083 | 14.996.374       | 6,3%  | 883.414   | 4,9%               | 3.756.377  |  |
| Personal empeado            | 39.151          | 9,1%  | 3.277     | 30.951           | 3,9%  | 1.152     | 3,8%               | 1.428      |  |
| <b>COMUNIDAD VALENCIANA</b> |                 |       |           |                  |       |           |                    |            |  |
| Viajeros                    | 1.080.075       | 27,7% | 234.074   | 2.981.614        | 7,8%  | 215.655   | 7,5%               | 764.780    |  |
| Pernoctaciones              | 4.074.148       | 27,3% | 873.651   | 11.951.228       | 6,2%  | 700.673   | 7,9%               | 3.489.599  |  |
| Personal empeado            | 21.207          | 9,0%  | 1.744     | 18.031           | 5,1%  | 881       | 6,7%               | 1.279      |  |
| <b>COMUNIDAD DE MADRID</b>  |                 |       |           |                  |       |           |                    |            |  |
| Viajeros                    | 1.146.811       | 9,7%  | 101.581   | 4.039.589        | 6,5%  | 245.895   | 3,3%               | 400.085    |  |
| Pernoctaciones              | 2.464.507       | 18,8% | 390.031   | 8.243.724        | 7,9%  | 604.448   | 3,3%               | 802.843    |  |
| Personal empeado            | 15.774          | 5,7%  | 855       | 15.620           | 5,6%  | 825       | 4,3%               | 630        |  |

Fuente: Encuestas de Ocupación. INE

\* Por razones de representatividad y/o secreto estadístico, el INE no publica determinados datos mensuales en la tipología de acampamentos, por lo que no se incluyen en los resultados acumulados  
Baleares (ene13, feb13, mar13, abr13, oct13, nov13, dic13, ene14, feb14, mar14, oct14, nov14, dic14, ene15, feb15, mar15, oct15, nov15, dic15, ene16, feb16, mar16, abr16, nov16, dic16, ene17, feb17, mar17, abr17). Canarias (mar13, abr13, oct13, mar14, oct14, ene15, mar15, oct15, mar16, abr16, mar17). Jaén (ene13, feb13). Sevilla (ene13, feb13, feb14)



|                                | ANDALUCÍA        |              |                  |                   |             |                |                    |                  |  |
|--------------------------------|------------------|--------------|------------------|-------------------|-------------|----------------|--------------------|------------------|--|
|                                | DATOS MENSUALES  |              |                  | DATOS ACUMULADOS  |             |                | ÚLTIMOS DOCE MESES |                  |  |
|                                | ABRIL 17         | % VAR        | DIF              | ENE-ABR 17        | % VAR       | DIF            | % VAR              | DIF              |  |
| <b>Viajeros alojados</b>       |                  |              |                  |                   |             |                |                    |                  |  |
| Españoles                      | 1.047.464        | 20,5%        | 178.129          | 3.082.454         | -0,2%       | -6.669         | 1,1%               | 119.361          |  |
| Extranjeros                    | 1.048.579        | 12,5%        | 116.508          | 2.746.392         | 10,3%       | 256.695        | 10,4%              | 938.241          |  |
| <b>Total</b>                   | <b>2.096.044</b> | <b>16,4%</b> | <b>294.639</b>   | <b>5.828.846</b>  | <b>4,5%</b> | <b>250.028</b> | <b>5,2%</b>        | <b>1.057.607</b> |  |
| <b>Pernoctaciones</b>          |                  |              |                  |                   |             |                |                    |                  |  |
| Españoles                      | 2.626.386        | 37,3%        | 713.288          | 6.985.756         | -1,3%       | -89.702        | 0,6%               | 170.638          |  |
| Extranjeros                    | 3.459.775        | 11,6%        | 360.235          | 9.302.286         | 7,4%        | 641.294        | 10,1%              | 3.366.340        |  |
| <b>Total</b>                   | <b>6.086.160</b> | <b>21,4%</b> | <b>1.073.521</b> | <b>16.288.043</b> | <b>3,5%</b> | <b>551.593</b> | <b>5,6%</b>        | <b>3.536.977</b> |  |
| <b>Estancia Media</b>          |                  |              |                  |                   |             |                |                    |                  |  |
| Españoles                      | 2,51             | -            | 0,31             | 2,27              | -           | -0,02          | -                  | -0,01            |  |
| Extranjeros                    | 3,30             | -            | -0,03            | 3,39              | -           | -0,09          | -                  | -0,01            |  |
| <b>Total</b>                   | <b>2,90</b>      | <b>-</b>     | <b>0,12</b>      | <b>2,79</b>       | <b>-</b>    | <b>-0,03</b>   | <b>-</b>           | <b>0,01</b>      |  |
| <b>Cuota s/ total nacional</b> |                  |              |                  |                   |             |                |                    |                  |  |
| Españoles                      | 17,8%            | -            | -1,30            | 18,6%             | -           | -0,84          | -                  | -0,86            |  |
| Extranjeros                    | 15,5%            | -            | -0,16            | 13,5%             | -           | 0,17           | -                  | 0,36             |  |
| <b>Total</b>                   | <b>16,4%</b>     | <b>-</b>     | <b>-0,40</b>     | <b>15,3%</b>      | <b>-</b>    | <b>-0,23</b>   | <b>-</b>           | <b>-0,18</b>     |  |
| <b>Empleo</b>                  | <b>44.597</b>    | <b>13,2%</b> | <b>5.202</b>     | <b>34.820</b>     | <b>5,2%</b> | <b>1.723</b>   | <b>5,7%</b>        | <b>2.182</b>     |  |

Fuente: Encuestas de Ocupación. INE

|                                 | ALMERÍA         |              |                |                  |             |               |                    |                |  |
|---------------------------------|-----------------|--------------|----------------|------------------|-------------|---------------|--------------------|----------------|--|
|                                 | DATOS MENSUALES |              |                | DATOS ACUMULADOS |             |               | ÚLTIMOS DOCE MESES |                |  |
|                                 | ABRIL 17        | % VAR        | DIF            | ENE-ABR 17       | % VAR       | DIF           | % VAR              | DIF            |  |
| <b>Viajeros alojados</b>        |                 |              |                |                  |             |               |                    |                |  |
| Españoles                       | 115.437         | 36,8%        | 31.048         | 271.664          | 4,6%        | 12.015        | 1,9%               | 23.788         |  |
| Extranjeros                     | 29.014          | 22,8%        | 5.391          | 77.297           | 10,9%       | 7.580         | 25,0%              | 77.433         |  |
| <b>Total</b>                    | <b>144.451</b>  | <b>33,7%</b> | <b>36.439</b>  | <b>348.961</b>   | <b>5,9%</b> | <b>19.596</b> | <b>6,5%</b>        | <b>101.223</b> |  |
| <b>Pernoctaciones</b>           |                 |              |                |                  |             |               |                    |                |  |
| Españoles                       | 400.798         | 43,1%        | 120.731        | 900.272          | -1,4%       | -12.735       | 1,1%               | 51.774         |  |
| Extranjeros                     | 121.479         | 23,2%        | 22.849         | 425.850          | 5,0%        | 20.409        | 26,6%              | 460.627        |  |
| <b>Total</b>                    | <b>522.277</b>  | <b>37,9%</b> | <b>143.580</b> | <b>1.326.123</b> | <b>0,6%</b> | <b>7.675</b>  | <b>8,1%</b>        | <b>512.404</b> |  |
| <b>Estancia Media</b>           |                 |              |                |                  |             |               |                    |                |  |
| Españoles                       | 3,47            | -            | 0,15           | 3,31             | -           | -0,20         | -                  | -0,03          |  |
| Extranjeros                     | 4,19            | -            | 0,01           | 5,51             | -           | -0,31         | -                  | 0,07           |  |
| <b>Total</b>                    | <b>3,62</b>     | <b>-</b>     | <b>0,11</b>    | <b>3,80</b>      | <b>-</b>    | <b>-0,20</b>  | <b>-</b>           | <b>0,06</b>    |  |
| <b>Cuota s/ total Andalucía</b> |                 |              |                |                  |             |               |                    |                |  |
| Españoles                       | 15,3%           | -            | 0,62           | 12,9%            | -           | -0,02         | -                  | -0,39          |  |
| Extranjeros                     | 3,5%            | -            | 0,33           | 4,6%             | -           | -0,10         | -                  | 1,13           |  |
| <b>Total</b>                    | <b>8,6%</b>     | <b>-</b>     | <b>1,03</b>    | <b>8,1%</b>      | <b>-</b>    | <b>-0,24</b>  | <b>-</b>           | <b>-0,02</b>   |  |
| <b>Empleo</b>                   | <b>3.531</b>    | <b>18,5%</b> | <b>552</b>     | <b>2.551</b>     | <b>3,4%</b> | <b>85</b>     | <b>8,8%</b>        | <b>291</b>     |  |

Fuente: Encuestas de Ocupación. INE

|                                 | CÁDIZ           |              |                |                  |             |               |                    |                |  |
|---------------------------------|-----------------|--------------|----------------|------------------|-------------|---------------|--------------------|----------------|--|
|                                 | DATOS MENSUALES |              |                | DATOS ACUMULADOS |             |               | ÚLTIMOS DOCE MESES |                |  |
|                                 | ABRIL 17        | % VAR        | DIF            | ENE-ABR 17       | % VAR       | DIF           | % VAR              | DIF            |  |
| <b>Viajeros alojados</b>        |                 |              |                |                  |             |               |                    |                |  |
| Españoles                       | 177.690         | 34,1%        | 45.185         | 417.913          | 2,6%        | 10.432        | 0,9%               | 17.282         |  |
| Extranjeros                     | 101.676         | 10,2%        | 9.374          | 245.326          | 9,9%        | 22.021        | 12,6%              | 111.729        |  |
| <b>Total</b>                    | <b>279.366</b>  | <b>24,3%</b> | <b>54.558</b>  | <b>663.238</b>   | <b>5,1%</b> | <b>32.451</b> | <b>4,6%</b>        | <b>129.008</b> |  |
| <b>Pernoctaciones</b>           |                 |              |                |                  |             |               |                    |                |  |
| Españoles                       | 397.698         | 59,3%        | 148.086        | 844.700          | 3,3%        | 27.348        | 2,3%               | 118.604        |  |
| Extranjeros                     | 346.514         | 7,6%         | 24.360         | 809.623          | 7,9%        | 59.351        | 12,8%              | 425.269        |  |
| <b>Total</b>                    | <b>744.212</b>  | <b>30,2%</b> | <b>172.445</b> | <b>1.654.323</b> | <b>5,5%</b> | <b>86.699</b> | <b>6,4%</b>        | <b>543.873</b> |  |
| <b>Estancia Media</b>           |                 |              |                |                  |             |               |                    |                |  |
| Españoles                       | 2,24            | -            | 0,35           | 2,02             | -           | 0,02          | -                  | 0,04           |  |
| Extranjeros                     | 3,41            | -            | -0,08          | 3,30             | -           | -0,06         | -                  | 0,01           |  |
| <b>Total</b>                    | <b>2,66</b>     | <b>-</b>     | <b>0,12</b>    | <b>2,49</b>      | <b>-</b>    | <b>0,01</b>   | <b>-</b>           | <b>0,05</b>    |  |
| <b>Cuota s/ total Andalucía</b> |                 |              |                |                  |             |               |                    |                |  |
| Españoles                       | 15,1%           | -            | 2,09           | 12,1%            | -           | 0,54          | -                  | 0,92           |  |
| Extranjeros                     | 10,0%           | -            | -0,38          | 8,7%             | -           | 0,04          | -                  | 0,48           |  |
| <b>Total</b>                    | <b>12,2%</b>    | <b>-</b>     | <b>0,82</b>    | <b>10,2%</b>     | <b>-</b>    | <b>0,19</b>   | <b>-</b>           | <b>0,37</b>    |  |
| <b>Empleo</b>                   | <b>6.815</b>    | <b>19,8%</b> | <b>1.126</b>   | <b>4.374</b>     | <b>8,6%</b> | <b>346</b>    | <b>6,4%</b>        | <b>359</b>     |  |

Fuente: Encuestas de Ocupación. INE

\* Por razones de representatividad y/o secreto estadístico, el INE no publica determinados datos mensuales en la tipología de acampamentos, por lo que no se incluyen en los resultados acumulados Baleares (ene13, feb13, mar13, abr13, oct13, nov13, dic13, ene14, feb14, mar14, oct14, nov14, dic14, ene15, feb15, mar15, oct15, nov15, dic15, ene16, feb16, mar16, abr16, nov16, dic16, ene17, feb17, mar17, abr17), Canarias (mar13, abr13, oct13, mar14, oct14, ene15, mar15, oct15, mar16, abr16, mar17), Jaén (ene13, feb13), Sevilla (ene13, feb13, feb14)



|                                 | CÓRDOBA         |              |               |                  |             |               |                    |               |  |
|---------------------------------|-----------------|--------------|---------------|------------------|-------------|---------------|--------------------|---------------|--|
|                                 | DATOS MENSUALES |              |               | DATOS ACUMULADOS |             |               | ÚLTIMOS DOCE MESES |               |  |
|                                 | ABRIL 17        | % VAR        | DIF           | ENE-ABR 17       | % VAR       | DIF           | % VAR              | DIF           |  |
| <b>Viajeros alojados</b>        |                 |              |               |                  |             |               |                    |               |  |
| Españoles                       | 76.617          | 17,6%        | 11.474        | 257.941          | 3,9%        | 9.780         | 5,6%               | 40.947        |  |
| Extranjeros                     | 66.001          | 18,8%        | 10.455        | 162.658          | 6,6%        | 10.039        | 1,0%               | 5.238         |  |
| <b>Total</b>                    | <b>142.618</b>  | <b>18,2%</b> | <b>21.929</b> | <b>420.600</b>   | <b>4,9%</b> | <b>19.820</b> | <b>3,6%</b>        | <b>46.189</b> |  |
| <b>Pernoctaciones</b>           |                 |              |               |                  |             |               |                    |               |  |
| Españoles                       | 144.956         | 30,4%        | 33.833        | 446.761          | 1,1%        | 4.858         | 3,7%               | 47.654        |  |
| Extranjeros                     | 102.445         | 5,3%         | 5.201         | 247.351          | 1,1%        | 2.637         | -0,8%              | -6.703        |  |
| <b>Total</b>                    | <b>247.400</b>  | <b>18,7%</b> | <b>39.033</b> | <b>694.111</b>   | <b>1,1%</b> | <b>7.492</b>  | <b>1,9%</b>        | <b>40.949</b> |  |
| <b>Estancia Media</b>           |                 |              |               |                  |             |               |                    |               |  |
| Españoles                       | 1,89            | -            | 0,19          | 1,73             | -           | -0,05         | -                  | -0,03         |  |
| Extranjeros                     | 1,55            | -            | -0,20         | 1,52             | -           | -0,08         | -                  | -0,03         |  |
| <b>Total</b>                    | <b>1,73</b>     | <b>-</b>     | <b>0,01</b>   | <b>1,65</b>      | <b>-</b>    | <b>-0,06</b>  | <b>-</b>           | <b>-0,03</b>  |  |
| <b>Cuota s/ total Andalucía</b> |                 |              |               |                  |             |               |                    |               |  |
| Españoles                       | 5,5%            | -            | -0,29         | 6,4%             | -           | 0,15          | -                  | 0,20          |  |
| Extranjeros                     | 3,0%            | -            | -0,18         | 2,7%             | -           | -0,17         | -                  | -0,34         |  |
| <b>Total</b>                    | <b>4,1%</b>     | <b>-</b>     | <b>-0,09</b>  | <b>4,3%</b>      | <b>-</b>    | <b>-0,10</b>  | <b>-</b>           | <b>-0,08</b>  |  |
| <b>Empleo</b>                   | <b>1.934</b>    | <b>13,6%</b> | <b>231</b>    | <b>1.729</b>     | <b>4,5%</b> | <b>74</b>     | <b>3,0%</b>        | <b>49</b>     |  |

Fuente: Encuestas de Ocupación. INE

|                                 | GRANADA         |              |                |                  |             |               |                    |                |  |
|---------------------------------|-----------------|--------------|----------------|------------------|-------------|---------------|--------------------|----------------|--|
|                                 | DATOS MENSUALES |              |                | DATOS ACUMULADOS |             |               | ÚLTIMOS DOCE MESES |                |  |
|                                 | ABRIL 17        | % VAR        | DIF            | ENE-ABR 17       | % VAR       | DIF           | % VAR              | DIF            |  |
| <b>Viajeros alojados</b>        |                 |              |                |                  |             |               |                    |                |  |
| Españoles                       | 149.939         | 17,4%        | 22.221         | 567.062          | -1,6%       | -9.510        | 3,4%               | 57.543         |  |
| Extranjeros                     | 158.593         | 8,4%         | 12.265         | 432.028          | 5,3%        | 21.633        | 5,7%               | 79.462         |  |
| <b>Total</b>                    | <b>308.532</b>  | <b>12,6%</b> | <b>34.486</b>  | <b>999.090</b>   | <b>1,2%</b> | <b>12.122</b> | <b>4,5%</b>        | <b>137.005</b> |  |
| <b>Pernoctaciones</b>           |                 |              |                |                  |             |               |                    |                |  |
| Españoles                       | 330.141         | 34,5%        | 84.708         | 1.148.807        | -0,9%       | -10.975       | 2,6%               | 96.829         |  |
| Extranjeros                     | 329.548         | 8,4%         | 25.398         | 906.848          | 4,5%        | 39.230        | 4,2%               | 125.387        |  |
| <b>Total</b>                    | <b>659.689</b>  | <b>20,0%</b> | <b>110.106</b> | <b>2.055.655</b> | <b>1,4%</b> | <b>28.256</b> | <b>3,3%</b>        | <b>222.211</b> |  |
| <b>Estancia Media</b>           |                 |              |                |                  |             |               |                    |                |  |
| Españoles                       | 2,20            | -            | 0,28           | 2,03             | -           | 0,01          | -                  | -0,02          |  |
| Extranjeros                     | 2,08            | -            | 0,00           | 2,10             | -           | -0,02         | -                  | -0,03          |  |
| <b>Total</b>                    | <b>2,14</b>     | <b>-</b>     | <b>0,13</b>    | <b>2,06</b>      | <b>-</b>    | <b>0,00</b>   | <b>-</b>           | <b>-0,02</b>   |  |
| <b>Cuota s/ total Andalucía</b> |                 |              |                |                  |             |               |                    |                |  |
| Españoles                       | 12,6%           | -            | -0,26          | 16,4%            | -           | 0,05          | -                  | 0,17           |  |
| Extranjeros                     | 9,5%            | -            | -0,29          | 9,7%             | -           | -0,27         | -                  | -0,50          |  |
| <b>Total</b>                    | <b>10,8%</b>    | <b>-</b>     | <b>-0,12</b>   | <b>12,6%</b>     | <b>-</b>    | <b>-0,26</b>  | <b>-</b>           | <b>-0,21</b>   |  |
| <b>Empleo</b>                   | <b>4.290</b>    | <b>7,5%</b>  | <b>298</b>     | <b>3.995</b>     | <b>3,7%</b> | <b>142</b>    | <b>1,8%</b>        | <b>73</b>      |  |

Fuente: Encuestas de Ocupación. INE

|                                 | HUELVA          |              |                |                  |              |               |                    |                |  |
|---------------------------------|-----------------|--------------|----------------|------------------|--------------|---------------|--------------------|----------------|--|
|                                 | DATOS MENSUALES |              |                | DATOS ACUMULADOS |              |               | ÚLTIMOS DOCE MESES |                |  |
|                                 | ABRIL 17        | % VAR        | DIF            | ENE-ABR 17       | % VAR        | DIF           | % VAR              | DIF            |  |
| <b>Viajeros alojados</b>        |                 |              |                |                  |              |               |                    |                |  |
| Españoles                       | 76.681          | 22,4%        | 14.049         | 189.660          | 2,3%         | 4.174         | 3,2%               | 31.694         |  |
| Extranjeros                     | 44.002          | 140,3%       | 25.692         | 70.913           | 15,4%        | 9.451         | 16,7%              | 39.334         |  |
| <b>Total</b>                    | <b>120.683</b>  | <b>49,1%</b> | <b>39.741</b>  | <b>260.572</b>   | <b>5,5%</b>  | <b>13.624</b> | <b>5,8%</b>        | <b>71.026</b>  |  |
| <b>Pernoctaciones</b>           |                 |              |                |                  |              |               |                    |                |  |
| Españoles                       | 234.593         | 18,8%        | 37.095         | 612.730          | 1,2%         | 7.211         | 2,2%               | 74.448         |  |
| Extranjeros                     | 192.208         | 83,8%        | 87.652         | 316.074          | 6,2%         | 18.457        | 19,7%              | 235.195        |  |
| <b>Total</b>                    | <b>426.800</b>  | <b>41,3%</b> | <b>124.746</b> | <b>928.803</b>   | <b>2,8%</b>  | <b>25.667</b> | <b>6,7%</b>        | <b>309.643</b> |  |
| <b>Estancia Media</b>           |                 |              |                |                  |              |               |                    |                |  |
| Españoles                       | 3,06            | -            | -0,09          | 3,23             | -            | -0,03         | -                  | -0,04          |  |
| Extranjeros                     | 4,37            | -            | -1,34          | 4,46             | -            | -0,39         | -                  | 0,13           |  |
| <b>Total</b>                    | <b>3,54</b>     | <b>-</b>     | <b>-0,20</b>   | <b>3,56</b>      | <b>-</b>     | <b>-0,09</b>  | <b>-</b>           | <b>0,03</b>    |  |
| <b>Cuota s/ total Andalucía</b> |                 |              |                |                  |              |               |                    |                |  |
| Españoles                       | 8,9%            | -            | -1,39          | 8,8%             | -            | 0,21          | -                  | -0,08          |  |
| Extranjeros                     | 5,6%            | -            | 2,18           | 3,4%             | -            | -0,04         | -                  | 0,45           |  |
| <b>Total</b>                    | <b>7,0%</b>     | <b>-</b>     | <b>0,99</b>    | <b>5,7%</b>      | <b>-</b>     | <b>-0,04</b>  | <b>-</b>           | <b>-0,13</b>   |  |
| <b>Empleo</b>                   | <b>3.220</b>    | <b>17,1%</b> | <b>471</b>     | <b>2.011</b>     | <b>-3,1%</b> | <b>-65</b>    | <b>6,9%</b>        | <b>193</b>     |  |

Fuente: Encuestas de Ocupación. INE

\* Por razones de representatividad y/o secreto estadístico, el INE no publica determinados datos mensuales en la tipología de acampamentos, por lo que no se incluyen en los resultados acumulados Baleares (ene13, feb13, mar13, abr13, oct13, nov13, dic13, ene14, feb14, mar14, oct14, nov14, dic14, ene15, feb15, mar15, oct15, nov15, dic15, ene16, feb16, mar16, abr16, nov16, dic16, ene17, feb17, mar17, abr17), Canarias (mar13, abr13, oct13, mar14, oct14, ene15, mar15, oct15, mar16, abr16, mar17), Jaén (ene13, feb13), Sevilla (ene13, feb13, feb14)



|                                 | DATOS MENSUALES |              |               | DATOS ACUMULADOS |             |               | JAÉN               |                |
|---------------------------------|-----------------|--------------|---------------|------------------|-------------|---------------|--------------------|----------------|
|                                 | ABRIL 17        |              |               | ENE-ABR 17       |             |               | ÚLTIMOS DOCE MESES |                |
|                                 | ABRIL 17        | % VAR        | DIF           | ENE-ABR 17       | % VAR       | DIF           | % VAR              | DIF            |
| <b>Viajeros alojados</b>        |                 |              |               |                  |             |               |                    |                |
| Españoles                       | 62.958          | 32,9%        | 15.573        | 168.646          | 4,9%        | 7.942         | 6,6%               | 35.528         |
| Extranjeros                     | 10.476          | 20,7%        | 1.800         | 25.194           | 18,6%       | 3.949         | 7,0%               | 6.109          |
| <b>Total</b>                    | <b>73.434</b>   | <b>31,0%</b> | <b>17.373</b> | <b>193.840</b>   | <b>6,5%</b> | <b>11.891</b> | <b>6,7%</b>        | <b>41.642</b>  |
| <b>Pernoctaciones</b>           |                 |              |               |                  |             |               |                    |                |
| Españoles                       | 128.019         | 57,0%        | 46.488        | 309.942          | 5,1%        | 15.088        | 8,1%               | 85.366         |
| Extranjeros                     | 15.543          | 14,4%        | 1.957         | 41.475           | 21,7%       | 7.392         | 15,3%              | 20.444         |
| <b>Total</b>                    | <b>143.562</b>  | <b>50,9%</b> | <b>48.445</b> | <b>351.416</b>   | <b>6,8%</b> | <b>22.478</b> | <b>8,9%</b>        | <b>105.808</b> |
| <b>Estancia Media</b>           |                 |              |               |                  |             |               |                    |                |
| Españoles                       | 2,03            | -            | 0,31          | 1,84             | -           | 0,00          | -                  | 0,03           |
| Extranjeros                     | 1,48            | -            | -0,08         | 1,65             | -           | 0,04          | -                  | 0,12           |
| <b>Total</b>                    | <b>1,95</b>     | <b>-</b>     | <b>0,26</b>   | <b>1,81</b>      | <b>-</b>    | <b>0,01</b>   | <b>-</b>           | <b>0,04</b>    |
| <b>Cuota s/ total Andalucía</b> |                 |              |               |                  |             |               |                    |                |
| Españoles                       | 4,9%            | -            | 0,61          | 4,4%             | -           | 0,27          | -                  | 0,35           |
| Extranjeros                     | 0,4%            | -            | 0,01          | 0,4%             | -           | 0,05          | -                  | 0,02           |
| <b>Total</b>                    | <b>2,4%</b>     | <b>-</b>     | <b>0,46</b>   | <b>2,2%</b>      | <b>-</b>    | <b>0,07</b>   | <b>-</b>           | <b>0,11</b>    |
| <b>Empleo</b>                   | <b>1.479</b>    | <b>4,5%</b>  | <b>64</b>     | <b>1.316</b>     | <b>0,4%</b> | <b>5</b>      | <b>2,0%</b>        | <b>27</b>      |

Fuente: Encuestas de Ocupación. INE

|                                 | DATOS MENSUALES  |              |                | DATOS ACUMULADOS |             |                | MÁLAGA             |                  |
|---------------------------------|------------------|--------------|----------------|------------------|-------------|----------------|--------------------|------------------|
|                                 | ABRIL 17         |              |                | ENE-ABR 17       |             |                | ÚLTIMOS DOCE MESES |                  |
|                                 | ABRIL 17         | % VAR        | DIF            | ENE-ABR 17       | % VAR       | DIF            | % VAR              | DIF              |
| <b>Viajeros alojados</b>        |                  |              |                |                  |             |                |                    |                  |
| Españoles                       | 234.517          | 24,7%        | 46.459         | 643.380          | -2,4%       | -15.702        | -4,2%              | -106.236         |
| Extranjeros                     | 438.457          | 8,4%         | 34.113         | 1.124.380        | 9,2%        | 94.907         | 10,3%              | 399.408          |
| <b>Total</b>                    | <b>672.974</b>   | <b>13,6%</b> | <b>80.572</b>  | <b>1.767.762</b> | <b>4,7%</b> | <b>79.207</b>  | <b>4,6%</b>        | <b>293.178</b>   |
| <b>Pernoctaciones</b>           |                  |              |                |                  |             |                |                    |                  |
| Españoles                       | 678.126          | 42,5%        | 202.283        | 1.709.889        | -3,9%       | -68.857        | -3,6%              | -267.416         |
| Extranjeros                     | 1.925.541        | 8,8%         | 155.117        | 5.301.485        | 6,8%        | 338.358        | 8,7%               | 1.677.901        |
| <b>Total</b>                    | <b>2.603.667</b> | <b>15,9%</b> | <b>357.399</b> | <b>7.011.374</b> | <b>4,0%</b> | <b>269.500</b> | <b>5,3%</b>        | <b>1.410.486</b> |
| <b>Estancia Media</b>           |                  |              |                |                  |             |                |                    |                  |
| Españoles                       | 2,89             | -            | 0,36           | 2,66             | -           | -0,04          | -                  | 0,02             |
| Extranjeros                     | 4,39             | -            | 0,01           | 4,72             | -           | -0,11          | -                  | -0,08            |
| <b>Total</b>                    | <b>3,87</b>      | <b>-</b>     | <b>0,08</b>    | <b>3,97</b>      | <b>-</b>    | <b>-0,03</b>   | <b>-</b>           | <b>0,03</b>      |
| <b>Cuota s/ total Andalucía</b> |                  |              |                |                  |             |                |                    |                  |
| Españoles                       | 25,8%            | -            | 0,95           | 24,5%            | -           | -0,66          | -                  | -1,57            |
| Extranjeros                     | 55,7%            | -            | -1,46          | 57,0%            | -           | -0,31          | -                  | -1,19            |
| <b>Total</b>                    | <b>42,8%</b>     | <b>-</b>     | <b>-2,03</b>   | <b>43,0%</b>     | <b>-</b>    | <b>0,20</b>    | <b>-</b>           | <b>-0,30</b>     |
| <b>Empleo</b>                   | <b>18.228</b>    | <b>13,4%</b> | <b>2.160</b>   | <b>14.097</b>    | <b>7,8%</b> | <b>1.018</b>   | <b>7,4%</b>        | <b>1.117</b>     |

Fuente: Encuestas de Ocupación. INE

|                                 | DATOS MENSUALES |              |               | DATOS ACUMULADOS |             |                | SEVILLA            |                |
|---------------------------------|-----------------|--------------|---------------|------------------|-------------|----------------|--------------------|----------------|
|                                 | ABRIL 17        |              |               | ENE-ABR 17       |             |                | ÚLTIMOS DOCE MESES |                |
|                                 | ABRIL 17        | % VAR        | DIF           | ENE-ABR 17       | % VAR       | DIF            | % VAR              | DIF            |
| <b>Viajeros alojados</b>        |                 |              |               |                  |             |                |                    |                |
| Españoles                       | 153.625         | -4,9%        | -7.878        | 566.189          | -4,4%       | -25.792        | 1,1%               | 18.816         |
| Extranjeros                     | 200.360         | 9,5%         | 17.417        | 608.596          | 16,7%       | 87.117         | 12,8%              | 219.520        |
| <b>Total</b>                    | <b>353.984</b>  | <b>2,8%</b>  | <b>9.537</b>  | <b>1.174.784</b> | <b>5,5%</b> | <b>61.321</b>  | <b>7,0%</b>        | <b>238.329</b> |
| <b>Pernoctaciones</b>           |                 |              |               |                  |             |                |                    |                |
| Españoles                       | 312.057         | 14,7%        | 40.064        | 1.012.659        | -4,9%       | -51.637        | -1,2%              | -36.610        |
| Extranjeros                     | 426.497         | 9,7%         | 37.703        | 1.253.580        | 14,2%       | 155.457        | 11,9%              | 428.209        |
| <b>Total</b>                    | <b>738.553</b>  | <b>11,8%</b> | <b>77.767</b> | <b>2.266.239</b> | <b>4,8%</b> | <b>103.821</b> | <b>5,8%</b>        | <b>391.599</b> |
| <b>Estancia Media</b>           |                 |              |               |                  |             |                |                    |                |
| Españoles                       | 2,03            | -            | 0,35          | 1,79             | -           | -0,01          | -                  | -0,04          |
| Extranjeros                     | 2,13            | -            | 0,00          | 2,06             | -           | -0,05          | -                  | -0,02          |
| <b>Total</b>                    | <b>2,09</b>     | <b>-</b>     | <b>0,17</b>   | <b>1,93</b>      | <b>-</b>    | <b>-0,01</b>   | <b>-</b>           | <b>-0,02</b>   |
| <b>Cuota s/ total Andalucía</b> |                 |              |               |                  |             |                |                    |                |
| Españoles                       | 11,9%           | -            | -2,34         | 14,5%            | -           | -0,55          | -                  | 0,41           |
| Extranjeros                     | 12,3%           | -            | -0,22         | 13,5%            | -           | 0,80           | -                  | -0,06          |
| <b>Total</b>                    | <b>12,1%</b>    | <b>-</b>     | <b>-1,05</b>  | <b>13,9%</b>     | <b>-</b>    | <b>0,17</b>    | <b>-</b>           | <b>0,26</b>    |
| <b>Empleo</b>                   | <b>5.099</b>    | <b>6,2%</b>  | <b>299</b>    | <b>4.747</b>     | <b>2,6%</b> | <b>119</b>     | <b>1,5%</b>        | <b>71</b>      |

Fuente: Encuestas de Ocupación. INE

\* Por razones de representatividad y/o secreto estadístico, el INE no publica determinados datos mensuales en la tipología de acampamentos, por lo que no se incluyen en los resultados acumulados Baleares (ene13, feb13, mar13, abr13, oct13, nov13, dic13, ene14, feb14, mar14, oct14, nov14, dic14, ene15, feb15, mar15, oct15, nov15, dic15, ene16, feb16, mar16, abr16, nov16, dic16, ene17, feb17, mar17, abr17), Canarias (mar13, abr13, oct13, mar14, oct14, ene15, mar15, oct15, mar16, abr16, mar17), Jaén (ene13, feb13), Sevilla (ene13, feb13, feb14)



|                                  | ANDALUCÍA       |       |           |                  |       |         |                    |           |  |
|----------------------------------|-----------------|-------|-----------|------------------|-------|---------|--------------------|-----------|--|
|                                  | DATOS MENSUALES |       |           | DATOS ACUMULADOS |       |         | ÚLTIMOS DOCE MESES |           |  |
|                                  | ABRIL 17        | % VAR | DIF       | ENE-ABR 17       | % VAR | DIF     | % VAR              | DIF       |  |
| <b>ALOJAMIENTO HOTELERO</b>      |                 |       |           |                  |       |         |                    |           |  |
| Viajeros                         | 1.732.262       | 11,7% | 181.115   | 4.930.799        | 2,4%  | 115.602 | 4,2%               | 718.203   |  |
| Pernoctaciones                   | 4.756.317       | 17,3% | 699.767   | 12.553.878       | 1,0%  | 126.745 | 5,0%               | 2.474.019 |  |
| Personal empleado                | 36.193          | 11,8% | 3.817     | 27.509           | 2,8%  | 754     | 5,1%               | 1.615     |  |
| <b>APARTAMENTOS TURÍSTICOS</b>   |                 |       |           |                  |       |         |                    |           |  |
| Viajeros                         | 240.851         | 40,7% | 69.694    | 635.310          | 21,3% | 111.476 | 13,2%              | 252.959   |  |
| Pernoctaciones                   | 891.427         | 30,0% | 205.803   | 2.515.769        | 13,2% | 292.714 | 7,4%               | 668.331   |  |
| Personal empleado                | 4.596           | 16,5% | 651       | 4.062            | 13,8% | 494     | 8,0%               | 315       |  |
| <b>CAMPINGS TURÍSTICOS</b>       |                 |       |           |                  |       |         |                    |           |  |
| Viajeros                         | 90.174          | 53,9% | 31.575    | 183.528          | 7,2%  | 12.257  | 6,0%               | 56.126    |  |
| Pernoctaciones                   | 326.801         | 56,2% | 117.580   | 986.530          | 11,6% | 102.519 | 6,9%               | 267.933   |  |
| Personal empleado                | 956             | 15,7% | 130       | 763              | 7,9%  | 56      | 3,9%               | 34        |  |
| <b>ALOJAMIENTO TURISMO RURAL</b> |                 |       |           |                  |       |         |                    |           |  |
| Viajeros                         | 32.757          | 59,8% | 12.255    | 79.209           | 15,6% | 10.693  | 12,3%              | 30.319    |  |
| Pernoctaciones                   | 111.615         | 82,2% | 50.371    | 231.866          | 14,6% | 29.615  | 15,4%              | 126.694   |  |
| Personal empleado                | 2.852           | 26,9% | 604       | 2.486            | 20,3% | 420     | 10,2%              | 218       |  |
| <b>ALOJAMIENTO EXTRAHOTELERO</b> |                 |       |           |                  |       |         |                    |           |  |
| Viajeros                         | 363.782         | 45,4% | 113.524   | 898.047          | 17,6% | 134.426 | 10,9%              | 339.404   |  |
| Pernoctaciones                   | 1.329.843       | 39,1% | 373.754   | 3.734.165        | 12,8% | 424.848 | 7,7%               | 1.062.958 |  |
| Personal empleado                | 8.404           | 19,7% | 1.385     | 7.311            | 15,3% | 970     | 8,2%               | 567       |  |
| <b>ALOJAMIENTO REGLADO</b>       |                 |       |           |                  |       |         |                    |           |  |
| Viajeros                         | 2.096.044       | 16,4% | 294.639   | 5.828.846        | 4,5%  | 250.028 | 5,2%               | 1.057.607 |  |
| Pernoctaciones                   | 6.086.160       | 21,4% | 1.073.521 | 16.288.043       | 3,5%  | 551.593 | 5,6%               | 3.536.977 |  |
| Personal empleado                | 44.597          | 13,2% | 5.202     | 34.820           | 5,2%  | 1.723   | 5,7%               | 2.182     |  |

Fuente: Encuestas de Ocupación. INE

|                             | CCAA TURÍSTICAS |       |           |                  |       |           |                    |            |  |
|-----------------------------|-----------------|-------|-----------|------------------|-------|-----------|--------------------|------------|--|
|                             | DATOS MENSUALES |       |           | DATOS ACUMULADOS |       |           | ÚLTIMOS DOCE MESES |            |  |
|                             | ABRIL 17        | % VAR | DIF       | ENE-ABR 17       | % VAR | DIF       | % VAR              | DIF        |  |
| <b>ESPAÑA</b>               |                 |       |           |                  |       |           |                    |            |  |
| Viajeros                    | 9.160.914       | 18,4% | 1.425.459 | 26.684.927       | 5,9%  | 1.476.506 | 6,0%               | 5.680.300  |  |
| Pernoctaciones              | 27.518.253      | 19,3% | 4.461.280 | 78.934.637       | 4,0%  | 3.004.031 | 5,8%               | 18.323.657 |  |
| Personal empeado            | 201.340         | 8,6%  | 15.903    | 168.870          | 5,0%  | 8.057     | 5,6%               | 10.803     |  |
| <b>ANDALUCÍA</b>            |                 |       |           |                  |       |           |                    |            |  |
| Viajeros                    | 1.732.262       | 11,7% | 181.115   | 4.930.799        | 2,4%  | 115.602   | 4,2%               | 718.203    |  |
| Pernoctaciones              | 4.756.317       | 17,3% | 699.767   | 12.553.878       | 1,0%  | 126.745   | 5,0%               | 2.474.019  |  |
| Personal empeado            | 36.193          | 11,8% | 3.817     | 27.509           | 2,8%  | 754       | 5,1%               | 1.615      |  |
| <b>BALEARES</b>             |                 |       |           |                  |       |           |                    |            |  |
| Viajeros                    | 572.797         | 9,2%  | 48.399    | 991.446          | 0,7%  | 7.183     | 8,3%               | 743.639    |  |
| Pernoctaciones              | 2.991.007       | 11,7% | 313.109   | 4.914.254        | 0,6%  | 30.106    | 6,2%               | 3.393.374  |  |
| Personal empeado            | 21.236          | 8,5%  | 1.666     | 10.337           | 7,0%  | 673       | 8,4%               | 2.305      |  |
| <b>CANARIAS</b>             |                 |       |           |                  |       |           |                    |            |  |
| Viajeros                    | 873.144         | 13,9% | 106.817   | 3.165.418        | 4,5%  | 135.051   | 6,3%               | 559.685    |  |
| Pernoctaciones              | 5.865.884       | 10,6% | 562.049   | 22.933.106       | 3,2%  | 712.396   | 7,0%               | 4.572.483  |  |
| Personal empeado            | 45.524          | 8,6%  | 3.590     | 45.472           | 7,4%  | 3.135     | 8,0%               | 3.308      |  |
| <b>CATALUÑA</b>             |                 |       |           |                  |       |           |                    |            |  |
| Viajeros                    | 1.834.421       | 23,7% | 351.461   | 5.080.142        | 9,7%  | 450.869   | 8,2%               | 1.491.102  |  |
| Pernoctaciones              | 4.806.272       | 23,2% | 904.905   | 12.226.958       | 6,2%  | 714.633   | 5,9%               | 3.121.844  |  |
| Personal empeado            | 32.270          | 10,4% | 3.041     | 26.127           | 5,7%  | 1.402     | 4,3%               | 1.317      |  |
| <b>COMUNIDAD VALENCIANA</b> |                 |       |           |                  |       |           |                    |            |  |
| Viajeros                    | 802.190         | 19,5% | 130.853   | 2.349.595        | 5,2%  | 116.162   | 5,4%               | 426.192    |  |
| Pernoctaciones              | 2.595.084       | 20,8% | 446.722   | 7.245.307        | 1,5%  | 107.578   | 4,6%               | 1.251.338  |  |
| Personal empeado            | 15.912          | 10,4% | 1.504     | 13.381           | 6,9%  | 868       | 6,9%               | 969        |  |
| <b>COMUNIDAD DE MADRID</b>  |                 |       |           |                  |       |           |                    |            |  |
| Viajeros                    | 1.059.740       | 8,4%  | 81.731    | 3.766.039        | 5,7%  | 204.658   | 2,7%               | 307.301    |  |
| Pernoctaciones              | 2.186.041       | 17,9% | 332.650   | 7.361.256        | 7,4%  | 506.247   | 2,4%               | 537.512    |  |
| Personal empeado            | 14.443          | 6,0%  | 823       | 14.307           | 5,8%  | 782       | 3,9%               | 517        |  |

Fuente: Encuestas de Ocupación. INE



|                                | ANDALUCÍA        |              |                |                   |             |                |                    |                  |  |
|--------------------------------|------------------|--------------|----------------|-------------------|-------------|----------------|--------------------|------------------|--|
|                                | DATOS MENSUALES  |              |                | DATOS ACUMULADOS  |             |                | ÚLTIMOS DOCE MESES |                  |  |
|                                | ABRIL 17         | % VAR        | DIF            | ENE-ABR 17        | % VAR       | DIF            | % VAR              | DIF              |  |
| <b>Viajeros alojados</b>       |                  |              |                |                   |             |                |                    |                  |  |
| Españoles                      | 857.360          | 12,2%        | 93.474         | 2.663.524         | -2,3%       | -61.976        | -0,1%              | -7.711           |  |
| Extranjeros                    | 874.902          | 11,1%        | 87.641         | 2.267.276         | 8,5%        | 177.579        | 9,5%               | 725.914          |  |
| <b>Total</b>                   | <b>1.732.262</b> | <b>11,7%</b> | <b>181.115</b> | <b>4.930.799</b>  | <b>2,4%</b> | <b>115.602</b> | <b>4,2%</b>        | <b>718.203</b>   |  |
| <b>Pernoctaciones</b>          |                  |              |                |                   |             |                |                    |                  |  |
| Españoles                      | 2.088.171        | 25,7%        | 426.883        | 5.855.295         | -4,0%       | -246.121       | -0,7%              | -168.495         |  |
| Extranjeros                    | 2.668.146        | 11,4%        | 272.884        | 6.698.582         | 5,9%        | 372.864        | 10,5%              | 2.642.514        |  |
| <b>Total</b>                   | <b>4.756.317</b> | <b>17,3%</b> | <b>699.767</b> | <b>12.553.878</b> | <b>1,0%</b> | <b>126.745</b> | <b>5,0%</b>        | <b>2.474.019</b> |  |
| <b>Estancia Media</b>          |                  |              |                |                   |             |                |                    |                  |  |
| Españoles                      | 2,44             | -            | 0,26           | 2,20              | -           | -0,04          | -                  | -0,02            |  |
| Extranjeros                    | 3,05             | -            | 0,01           | 2,95              | -           | -0,07          | -                  | 0,03             |  |
| <b>Total</b>                   | <b>2,75</b>      | <b>-</b>     | <b>0,13</b>    | <b>2,55</b>       | <b>-</b>    | <b>-0,03</b>   | <b>-</b>           | <b>0,02</b>      |  |
| <b>Cuota s/ total nacional</b> |                  |              |                |                   |             |                |                    |                  |  |
| Españoles                      | 19,6%            | -            | -1,25          | 19,8%             | -           | -1,01          | -                  | -0,97            |  |
| Extranjeros                    | 15,8%            | -            | -0,05          | 13,6%             | -           | 0,00           | -                  | 0,50             |  |
| <b>Total</b>                   | <b>17,3%</b>     | <b>-</b>     | <b>-0,31</b>   | <b>15,9%</b>      | <b>-</b>    | <b>-0,46</b>   | <b>-</b>           | <b>-0,17</b>     |  |
| <b>Empleo</b>                  | <b>36.193</b>    | <b>11,8%</b> | <b>3.817</b>   | <b>27.509</b>     | <b>2,8%</b> | <b>754</b>     | <b>5,1%</b>        | <b>1.615</b>     |  |

Fuente: Encuestas de Ocupación. INE

|                                 | ALMERÍA         |              |                |                  |              |                |                    |                |  |
|---------------------------------|-----------------|--------------|----------------|------------------|--------------|----------------|--------------------|----------------|--|
|                                 | DATOS MENSUALES |              |                | DATOS ACUMULADOS |              |                | ÚLTIMOS DOCE MESES |                |  |
|                                 | ABRIL 17        | % VAR        | DIF            | ENE-ABR 17       | % VAR        | DIF            | % VAR              | DIF            |  |
| <b>Viajeros alojados</b>        |                 |              |                |                  |              |                |                    |                |  |
| Españoles                       | 91.590          | 28,5%        | 20.305         | 234.515          | 1,0%         | 2.359          | 1,0%               | 10.044         |  |
| Extranjeros                     | 23.807          | 23,5%        | 4.525          | 59.341           | 12,2%        | 6.442          | 29,4%              | 72.729         |  |
| <b>Total</b>                    | <b>115.397</b>  | <b>27,4%</b> | <b>24.830</b>  | <b>293.856</b>   | <b>3,1%</b>  | <b>8.802</b>   | <b>6,4%</b>        | <b>82.775</b>  |  |
| <b>Pernoctaciones</b>           |                 |              |                |                  |              |                |                    |                |  |
| Españoles                       | 328.881         | 35,3%        | 85.722         | 788.947          | -3,7%        | -30.527        | 1,4%               | 52.406         |  |
| Extranjeros                     | 94.518          | 34,3%        | 24.117         | 251.141          | 7,0%         | 16.528         | 35,0%              | 445.303        |  |
| <b>Total</b>                    | <b>423.399</b>  | <b>35,0%</b> | <b>109.839</b> | <b>1.040.089</b> | <b>-1,3%</b> | <b>-13.998</b> | <b>10,0%</b>       | <b>497.709</b> |  |
| <b>Estancia Media</b>           |                 |              |                |                  |              |                |                    |                |  |
| Españoles                       | 3,59            | -            | 0,18           | 3,36             | -            | -0,17          | -                  | 0,02           |  |
| Extranjeros                     | 3,97            | -            | 0,32           | 4,23             | -            | -0,20          | -                  | 0,22           |  |
| <b>Total</b>                    | <b>3,67</b>     | <b>-</b>     | <b>0,21</b>    | <b>3,54</b>      | <b>-</b>     | <b>-0,16</b>   | <b>-</b>           | <b>0,13</b>    |  |
| <b>Cuota s/ total Andalucía</b> |                 |              |                |                  |              |                |                    |                |  |
| Españoles                       | 15,7%           | -            | 1,11           | 13,5%            | -            | 0,04           | -                  | -0,08          |  |
| Extranjeros                     | 3,5%            | -            | 0,60           | 3,7%             | -            | 0,04           | -                  | 1,44           |  |
| <b>Total</b>                    | <b>8,9%</b>     | <b>-</b>     | <b>1,17</b>    | <b>8,3%</b>      | <b>-</b>     | <b>-0,20</b>   | <b>-</b>           | <b>0,21</b>    |  |
| <b>Empleo</b>                   | <b>2.981</b>    | <b>18,5%</b> | <b>466</b>     | <b>2.160</b>     | <b>1,9%</b>  | <b>40</b>      | <b>8,8%</b>        | <b>251</b>     |  |

Fuente: Encuestas de Ocupación. INE

|                                 | CÁDIZ           |              |                |                  |             |               |                    |                |  |
|---------------------------------|-----------------|--------------|----------------|------------------|-------------|---------------|--------------------|----------------|--|
|                                 | DATOS MENSUALES |              |                | DATOS ACUMULADOS |             |               | ÚLTIMOS DOCE MESES |                |  |
|                                 | ABRIL 17        | % VAR        | DIF            | ENE-ABR 17       | % VAR       | DIF           | % VAR              | DIF            |  |
| <b>Viajeros alojados</b>        |                 |              |                |                  |             |               |                    |                |  |
| Españoles                       | 153.596         | 30,8%        | 36.155         | 374.385          | 2,6%        | 9.510         | 0,6%               | 8.806          |  |
| Extranjeros                     | 91.680          | 11,6%        | 9.525          | 216.263          | 9,9%        | 19.404        | 13,7%              | 107.433        |  |
| <b>Total</b>                    | <b>245.276</b>  | <b>22,9%</b> | <b>45.679</b>  | <b>590.647</b>   | <b>5,1%</b> | <b>28.912</b> | <b>4,9%</b>        | <b>116.237</b> |  |
| <b>Pernoctaciones</b>           |                 |              |                |                  |             |               |                    |                |  |
| Españoles                       | 329.587         | 51,5%        | 111.982        | 729.413          | 2,4%        | 16.750        | 0,9%               | 34.891         |  |
| Extranjeros                     | 311.881         | 8,5%         | 24.506         | 682.147          | 8,0%        | 50.702        | 13,5%              | 394.776        |  |
| <b>Total</b>                    | <b>641.468</b>  | <b>27,0%</b> | <b>136.487</b> | <b>1.411.560</b> | <b>5,0%</b> | <b>67.452</b> | <b>6,1%</b>        | <b>429.667</b> |  |
| <b>Estancia Media</b>           |                 |              |                |                  |             |               |                    |                |  |
| Españoles                       | 2,15            | -            | 0,29           | 1,95             | -           | 0,00          | -                  | 0,01           |  |
| Extranjeros                     | 3,40            | -            | -0,10          | 3,15             | -           | -0,05         | -                  | -0,01          |  |
| <b>Total</b>                    | <b>2,62</b>     | <b>-</b>     | <b>0,09</b>    | <b>2,39</b>      | <b>-</b>    | <b>0,00</b>   | <b>-</b>           | <b>0,03</b>    |  |
| <b>Cuota s/ total Andalucía</b> |                 |              |                |                  |             |               |                    |                |  |
| Españoles                       | 15,8%           | -            | 2,68           | 12,5%            | -           | 0,78          | -                  | 0,85           |  |
| Extranjeros                     | 11,7%           | -            | -0,31          | 10,2%            | -           | 0,20          | -                  | 0,55           |  |
| <b>Total</b>                    | <b>13,5%</b>    | <b>-</b>     | <b>1,04</b>    | <b>11,2%</b>     | <b>-</b>    | <b>0,43</b>   | <b>-</b>           | <b>0,37</b>    |  |
| <b>Empleo</b>                   | <b>6.125</b>    | <b>20,4%</b> | <b>1.039</b>   | <b>3.813</b>     | <b>7,5%</b> | <b>265</b>    | <b>7,2%</b>        | <b>355</b>     |  |

Fuente: Encuestas de Ocupación. INE



|                                 | CÓRDOBA         |              |               |                  |             |               |                    |               |  |
|---------------------------------|-----------------|--------------|---------------|------------------|-------------|---------------|--------------------|---------------|--|
|                                 | DATOS MENSUALES |              |               | DATOS ACUMULADOS |             |               | ÚLTIMOS DOCE MESES |               |  |
|                                 | ABRIL 17        | % VAR        | DIF           | ENE-ABR 17       | % VAR       | DIF           | % VAR              | DIF           |  |
| <b>Viajeros alojados</b>        |                 |              |               |                  |             |               |                    |               |  |
| Españoles                       | 68.065          | 14,1%        | 8.422         | 236.088          | 3,7%        | 8.413         | 5,4%               | 36.101        |  |
| Extranjeros                     | 59.648          | 17,8%        | 9.003         | 149.094          | 5,6%        | 7.966         | -0,4%              | -1.876        |  |
| <b>Total</b>                    | <b>127.713</b>  | <b>15,8%</b> | <b>17.425</b> | <b>385.183</b>   | <b>4,4%</b> | <b>16.380</b> | <b>2,9%</b>        | <b>34.228</b> |  |
| <b>Pernoctaciones</b>           |                 |              |               |                  |             |               |                    |               |  |
| Españoles                       | 124.796         | 24,9%        | 24.877        | 399.115          | 1,2%        | 4.777         | 3,8%               | 43.342        |  |
| Extranjeros                     | 88.931          | 4,4%         | 3.735         | 220.137          | 1,6%        | 3.458         | -2,5%              | -18.912       |  |
| <b>Total</b>                    | <b>213.726</b>  | <b>15,5%</b> | <b>28.611</b> | <b>619.251</b>   | <b>1,3%</b> | <b>8.232</b>  | <b>1,3%</b>        | <b>24.429</b> |  |
| <b>Estancia Media</b>           |                 |              |               |                  |             |               |                    |               |  |
| Españoles                       | 1,83            | -            | 0,16          | 1,69             | -           | -0,04         | -                  | -0,03         |  |
| Extranjeros                     | 1,49            | -            | -0,19         | 1,48             | -           | -0,06         | -                  | -0,03         |  |
| <b>Total</b>                    | <b>1,67</b>     | <b>-</b>     | <b>0,00</b>   | <b>1,61</b>      | <b>-</b>    | <b>-0,05</b>  | <b>-</b>           | <b>-0,03</b>  |  |
| <b>Cuota s/ total Andalucía</b> |                 |              |               |                  |             |               |                    |               |  |
| Españoles                       | 6,0%            | -            | -0,04         | 6,8%             | -           | 0,35          | -                  | 0,27          |  |
| Extranjeros                     | 3,3%            | -            | -0,22         | 3,3%             | -           | -0,14         | -                  | -0,48         |  |
| <b>Total</b>                    | <b>4,5%</b>     | <b>-</b>     | <b>-0,07</b>  | <b>4,9%</b>      | <b>-</b>    | <b>0,02</b>   | <b>-</b>           | <b>-0,13</b>  |  |
| <b>Empleo</b>                   | <b>1.528</b>    | <b>14,9%</b> | <b>198</b>    | <b>1.340</b>     | <b>3,8%</b> | <b>49</b>     | <b>2,1%</b>        | <b>27</b>     |  |

Fuente: Encuestas de Ocupación. INE

|                                 | GRANADA         |              |               |                  |             |               |                    |                |  |
|---------------------------------|-----------------|--------------|---------------|------------------|-------------|---------------|--------------------|----------------|--|
|                                 | DATOS MENSUALES |              |               | DATOS ACUMULADOS |             |               | ÚLTIMOS DOCE MESES |                |  |
|                                 | ABRIL 17        | % VAR        | DIF           | ENE-ABR 17       | % VAR       | DIF           | % VAR              | DIF            |  |
| <b>Viajeros alojados</b>        |                 |              |               |                  |             |               |                    |                |  |
| Españoles                       | 131.534         | 13,4%        | 15.520        | 513.313          | -1,1%       | -5.844        | 3,7%               | 53.790         |  |
| Extranjeros                     | 144.892         | 10,9%        | 14.225        | 394.370          | 7,8%        | 28.474        | 6,3%               | 78.493         |  |
| <b>Total</b>                    | <b>276.426</b>  | <b>12,1%</b> | <b>29.745</b> | <b>907.683</b>   | <b>2,6%</b> | <b>22.629</b> | <b>4,9%</b>        | <b>132.285</b> |  |
| <b>Pernoctaciones</b>           |                 |              |               |                  |             |               |                    |                |  |
| Españoles                       | 283.974         | 28,1%        | 62.304        | 1.022.601        | -0,8%       | -8.495        | 2,5%               | 77.438         |  |
| Extranjeros                     | 290.339         | 11,8%        | 30.594        | 759.791          | 6,4%        | 45.947        | 4,4%               | 109.169        |  |
| <b>Total</b>                    | <b>574.313</b>  | <b>19,3%</b> | <b>92.898</b> | <b>1.782.392</b> | <b>2,1%</b> | <b>37.453</b> | <b>3,3%</b>        | <b>186.605</b> |  |
| <b>Estancia Media</b>           |                 |              |               |                  |             |               |                    |                |  |
| Españoles                       | 2,16            | -            | 0,25          | 1,99             | -           | 0,01          | -                  | -0,02          |  |
| Extranjeros                     | 2,00            | -            | 0,02          | 1,93             | -           | -0,02         | -                  | -0,04          |  |
| <b>Total</b>                    | <b>2,08</b>     | <b>-</b>     | <b>0,13</b>   | <b>1,96</b>      | <b>-</b>    | <b>-0,01</b>  | <b>-</b>           | <b>-0,03</b>   |  |
| <b>Cuota s/ total Andalucía</b> |                 |              |               |                  |             |               |                    |                |  |
| Españoles                       | 13,6%           | -            | 0,26          | 17,5%            | -           | 0,57          | -                  | 0,23           |  |
| Extranjeros                     | 10,9%           | -            | 0,04          | 11,3%            | -           | 0,06          | -                  | -0,69          |  |
| <b>Total</b>                    | <b>12,1%</b>    | <b>-</b>     | <b>0,21</b>   | <b>14,2%</b>     | <b>-</b>    | <b>0,16</b>   | <b>-</b>           | <b>-0,29</b>   |  |
| <b>Empleo</b>                   | <b>3.621</b>    | <b>9,0%</b>  | <b>298</b>    | <b>3.378</b>     | <b>5,2%</b> | <b>166</b>    | <b>2,8%</b>        | <b>92</b>      |  |

Fuente: Encuestas de Ocupación. INE

|                                 | HUELVA          |              |               |                  |              |               |                    |                |  |
|---------------------------------|-----------------|--------------|---------------|------------------|--------------|---------------|--------------------|----------------|--|
|                                 | DATOS MENSUALES |              |               | DATOS ACUMULADOS |              |               | ÚLTIMOS DOCE MESES |                |  |
|                                 | ABRIL 17        | % VAR        | DIF           | ENE-ABR 17       | % VAR        | DIF           | % VAR              | DIF            |  |
| <b>Viajeros alojados</b>        |                 |              |               |                  |              |               |                    |                |  |
| Españoles                       | 57.414          | 8,8%         | 4.650         | 148.270          | 0,2%         | 335           | 5,3%               | 39.349         |  |
| Extranjeros                     | 36.910          | 152,1%       | 22.268        | 58.760           | 13,5%        | 6.993         | 16,5%              | 33.649         |  |
| <b>Total</b>                    | <b>94.324</b>   | <b>39,9%</b> | <b>26.918</b> | <b>207.029</b>   | <b>3,7%</b>  | <b>7.327</b>  | <b>7,7%</b>        | <b>72.998</b>  |  |
| <b>Pernoctaciones</b>           |                 |              |               |                  |              |               |                    |                |  |
| Españoles                       | 174.049         | 1,5%         | 2.631         | 493.523          | -2,4%        | -12.166       | 2,5%               | 63.134         |  |
| Extranjeros                     | 166.244         | 80,3%        | 74.044        | 265.360          | 3,2%         | 8.194         | 19,0%              | 204.292        |  |
| <b>Total</b>                    | <b>340.292</b>  | <b>29,1%</b> | <b>76.674</b> | <b>758.882</b>   | <b>-0,5%</b> | <b>-3.973</b> | <b>7,4%</b>        | <b>267.425</b> |  |
| <b>Estancia Media</b>           |                 |              |               |                  |              |               |                    |                |  |
| Españoles                       | 3,03            | -            | -0,22         | 3,33             | -            | -0,09         | -                  | -0,09          |  |
| Extranjeros                     | 4,50            | -            | -1,79         | 4,52             | -            | -0,45         | -                  | 0,11           |  |
| <b>Total</b>                    | <b>3,61</b>     | <b>-</b>     | <b>-0,30</b>  | <b>3,67</b>      | <b>-</b>     | <b>-0,15</b>  | <b>-</b>           | <b>-0,01</b>   |  |
| <b>Cuota s/ total Andalucía</b> |                 |              |               |                  |              |               |                    |                |  |
| Españoles                       | 8,3%            | -            | -1,98         | 8,4%             | -            | 0,14          | -                  | -0,07          |  |
| Extranjeros                     | 6,2%            | -            | 2,38          | 4,0%             | -            | -0,10         | -                  | 0,43           |  |
| <b>Total</b>                    | <b>7,2%</b>     | <b>-</b>     | <b>0,66</b>   | <b>6,0%</b>      | <b>-</b>     | <b>-0,09</b>  | <b>-</b>           | <b>-0,13</b>   |  |
| <b>Empleo</b>                   | <b>2.722</b>    | <b>18,3%</b> | <b>421</b>    | <b>1.576</b>     | <b>-6,2%</b> | <b>-104</b>   | <b>7,6%</b>        | <b>179</b>     |  |

Fuente: Encuestas de Ocupación. INE





|                                 | DATOS MENSUALES |              |               | DATOS ACUMULADOS |              |               | JAÉN               |               |
|---------------------------------|-----------------|--------------|---------------|------------------|--------------|---------------|--------------------|---------------|
|                                 | ABRIL 17        | % VAR        | DIF           | ENE-ABR 17       | % VAR        | DIF           | ÚLTIMOS DOCE MESES |               |
|                                 |                 |              |               |                  |              |               | % VAR              | DIF           |
| <b>Viajeros alojados</b>        |                 |              |               |                  |              |               |                    |               |
| Españoles                       | 48.132          | 21,7%        | 8.598         | 139.136          | 3,9%         | 5.190         | 5,3%               | 22.427        |
| Extranjeros                     | 9.073           | 14,2%        | 1.129         | 21.750           | 13,9%        | 2.647         | 4,1%               | 3.286         |
| <b>Total</b>                    | <b>57.205</b>   | <b>20,5%</b> | <b>9.727</b>  | <b>160.886</b>   | <b>5,1%</b>  | <b>7.837</b>  | <b>5,1%</b>        | <b>25.715</b> |
| <b>Pernoctaciones</b>           |                 |              |               |                  |              |               |                    |               |
| Españoles                       | 90.444          | 34,8%        | 23.326        | 241.919          | 4,0%         | 9.267         | 5,5%               | 41.311        |
| Extranjeros                     | 12.635          | 3,8%         | 460           | 33.942           | 13,9%        | 4.137         | 9,4%               | 10.881        |
| <b>Total</b>                    | <b>103.079</b>  | <b>30,0%</b> | <b>23.786</b> | <b>275.860</b>   | <b>5,1%</b>  | <b>13.402</b> | <b>6,0%</b>        | <b>52.191</b> |
| <b>Estancia Media</b>           |                 |              |               |                  |              |               |                    |               |
| Españoles                       | 1,88            | -            | 0,18          | 1,74             | -            | 0,00          | -                  | 0,00          |
| Extranjeros                     | 1,39            | -            | -0,14         | 1,56             | -            | 0,00          | -                  | 0,07          |
| <b>Total</b>                    | <b>1,80</b>     | <b>-</b>     | <b>0,13</b>   | <b>1,71</b>      | <b>-</b>     | <b>0,00</b>   | <b>-</b>           | <b>0,01</b>   |
| <b>Cuota s/ total Andalucía</b> |                 |              |               |                  |              |               |                    |               |
| Españoles                       | 4,3%            | -            | 0,29          | 4,1%             | -            | 0,32          | -                  | 0,18          |
| Extranjeros                     | 0,5%            | -            | -0,03         | 0,5%             | -            | 0,04          | -                  | 0,00          |
| <b>Total</b>                    | <b>2,2%</b>     | <b>-</b>     | <b>0,21</b>   | <b>2,2%</b>      | <b>-</b>     | <b>0,09</b>   | <b>-</b>           | <b>0,02</b>   |
| <b>Empleo</b>                   | <b>1.004</b>    | <b>1,4%</b>  | <b>14</b>     | <b>905</b>       | <b>-2,3%</b> | <b>-22</b>    | <b>-1,1%</b>       | <b>-11</b>    |

Fuente: Encuestas de Ocupación. INE

|                                 | DATOS MENSUALES  |              |                | DATOS ACUMULADOS |              |                | MÁLAGA             |                |
|---------------------------------|------------------|--------------|----------------|------------------|--------------|----------------|--------------------|----------------|
|                                 | ABRIL 17         | % VAR        | DIF            | ENE-ABR 17       | % VAR        | DIF            | ÚLTIMOS DOCE MESES |                |
|                                 |                  |              |                |                  |              |                | % VAR              | DIF            |
| <b>Viajeros alojados</b>        |                  |              |                |                  |              |                |                    |                |
| Españoles                       | 175.710          | 9,1%         | 14.683         | 518.285          | -7,7%        | -43.216        | -7,5%              | -159.053       |
| Extranjeros                     | 330.846          | 4,6%         | 14.539         | 830.269          | 5,6%         | 44.136         | 8,9%               | 269.365        |
| <b>Total</b>                    | <b>506.556</b>   | <b>6,1%</b>  | <b>29.222</b>  | <b>1.348.556</b> | <b>0,1%</b>  | <b>922</b>     | <b>2,1%</b>        | <b>110.316</b> |
| <b>Pernoctaciones</b>           |                  |              |                |                  |              |                |                    |                |
| Españoles                       | 497.597          | 23,5%        | 94.609         | 1.321.003        | -10,4%       | -153.078       | -6,5%              | -377.490       |
| Extranjeros                     | 1.333.113        | 7,0%         | 87.466         | 3.403.683        | 4,1%         | 134.548        | 8,7%               | 1.169.240      |
| <b>Total</b>                    | <b>1.830.710</b> | <b>11,0%</b> | <b>182.074</b> | <b>4.724.686</b> | <b>-0,4%</b> | <b>-18.531</b> | <b>4,1%</b>        | <b>791.752</b> |
| <b>Estancia Media</b>           |                  |              |                |                  |              |                |                    |                |
| Españoles                       | 2,83             | -            | 0,33           | 2,55             | -            | -0,08          | -                  | 0,03           |
| Extranjeros                     | 4,03             | -            | 0,09           | 4,10             | -            | -0,06          | -                  | -0,01          |
| <b>Total</b>                    | <b>3,61</b>      | <b>-</b>     | <b>0,16</b>    | <b>3,50</b>      | <b>-</b>     | <b>-0,02</b>   | <b>-</b>           | <b>0,07</b>    |
| <b>Cuota s/ total Andalucía</b> |                  |              |                |                  |              |                |                    |                |
| Españoles                       | 23,8%            | -            | -0,43          | 22,6%            | -            | -1,60          | -                  | -1,85          |
| Extranjeros                     | 50,0%            | -            | -2,04          | 50,8%            | -            | -0,87          | -                  | -0,99          |
| <b>Total</b>                    | <b>38,5%</b>     | <b>-</b>     | <b>-2,15</b>   | <b>37,6%</b>     | <b>-</b>     | <b>-0,53</b>   | <b>-</b>           | <b>-0,27</b>   |
| <b>Empleo</b>                   | <b>13.719</b>    | <b>9,0%</b>  | <b>1.137</b>   | <b>10.156</b>    | <b>2,6%</b>  | <b>257</b>     | <b>5,7%</b>        | <b>663</b>     |

Fuente: Encuestas de Ocupación. INE

|                                 | DATOS MENSUALES |              |               | DATOS ACUMULADOS |             |               | SEVILLA            |                |
|---------------------------------|-----------------|--------------|---------------|------------------|-------------|---------------|--------------------|----------------|
|                                 | ABRIL 17        | % VAR        | DIF           | ENE-ABR 17       | % VAR       | DIF           | ÚLTIMOS DOCE MESES |                |
|                                 |                 |              |               |                  |             |               | % VAR              | DIF            |
| <b>Viajeros alojados</b>        |                 |              |               |                  |             |               |                    |                |
| Españoles                       | 131.319         | -10,2%       | -14.858       | 499.530          | -7,2%       | -38.722       | -1,3%              | -19.181        |
| Extranjeros                     | 178.046         | 7,5%         | 12.427        | 537.430          | 12,9%       | 61.518        | 10,4%              | 162.833        |
| <b>Total</b>                    | <b>309.364</b>  | <b>-0,8%</b> | <b>-2.433</b> | <b>1.036.959</b> | <b>2,2%</b> | <b>22.792</b> | <b>4,7%</b>        | <b>143.646</b> |
| <b>Pernoctaciones</b>           |                 |              |               |                  |             |               |                    |                |
| Españoles                       | 258.843         | 9,0%         | 21.432        | 858.773          | -7,8%       | -72.651       | -3,8%              | -103.529       |
| Extranjeros                     | 370.487         | 8,2%         | 27.965        | 1.082.383        | 11,2%       | 109.353       | 10,3%              | 327.767        |
| <b>Total</b>                    | <b>629.329</b>  | <b>8,5%</b>  | <b>49.397</b> | <b>1.941.156</b> | <b>1,9%</b> | <b>36.703</b> | <b>3,8%</b>        | <b>224.238</b> |
| <b>Estancia Media</b>           |                 |              |               |                  |             |               |                    |                |
| Españoles                       | 1,97            | -            | 0,35          | 1,72             | -           | -0,01         | -                  | -0,05          |
| Extranjeros                     | 2,08            | -            | 0,01          | 2,01             | -           | -0,03         | -                  | 0,00           |
| <b>Total</b>                    | <b>2,03</b>     | <b>-</b>     | <b>0,17</b>   | <b>1,87</b>      | <b>-</b>    | <b>-0,01</b>  | <b>-</b>           | <b>-0,02</b>   |
| <b>Cuota s/ total Andalucía</b> |                 |              |               |                  |             |               |                    |                |
| Españoles                       | 12,4%           | -            | -1,90         | 14,7%            | -           | -0,60         | -                  | 0,47           |
| Extranjeros                     | 13,9%           | -            | -0,41         | 16,2%            | -           | 0,78          | -                  | -0,26          |
| <b>Total</b>                    | <b>13,2%</b>    | <b>-</b>     | <b>-1,06</b>  | <b>15,5%</b>     | <b>-</b>    | <b>0,14</b>   | <b>-</b>           | <b>0,22</b>    |
| <b>Empleo</b>                   | <b>4.491</b>    | <b>5,7%</b>  | <b>242</b>    | <b>4.183</b>     | <b>2,5%</b> | <b>103</b>    | <b>1,4%</b>        | <b>59</b>      |

Fuente: Encuestas de Ocupación. INE



|                                  | DATOS MENSUALES |       |           | DATOS ACUMULADOS |       |         | ANDALUCÍA          |           |
|----------------------------------|-----------------|-------|-----------|------------------|-------|---------|--------------------|-----------|
|                                  | ABRIL 17        | % VAR | DIF       | ENE-ABR 17       | % VAR | DIF     | ÚLTIMOS DOCE MESES |           |
|                                  |                 |       |           |                  |       |         | % VAR              | DIF       |
| <b>ALOJAMIENTO HOTELERO</b>      |                 |       |           |                  |       |         |                    |           |
| Viajeros                         | 1.732.262       | 11,7% | 181.115   | 4.930.799        | 2,4%  | 115.602 | 4,2%               | 718.203   |
| Pernoctaciones                   | 4.756.317       | 17,3% | 699.767   | 12.553.878       | 1,0%  | 126.745 | 5,0%               | 2.474.019 |
| Personal empleado                | 36.193          | 11,8% | 3.817     | 27.509           | 2,8%  | 754     | 5,1%               | 1.615     |
| <b>APARTAMENTOS TURÍSTICOS</b>   |                 |       |           |                  |       |         |                    |           |
| Viajeros                         | 240.851         | 40,7% | 69.694    | 635.310          | 21,3% | 111.476 | 13,2%              | 252.959   |
| Pernoctaciones                   | 891.427         | 30,0% | 205.803   | 2.515.769        | 13,2% | 292.714 | 7,4%               | 668.331   |
| Personal empleado                | 4.596           | 16,5% | 651       | 4.062            | 13,8% | 494     | 8,0%               | 315       |
| <b>CAMPINGS TURÍSTICOS</b>       |                 |       |           |                  |       |         |                    |           |
| Viajeros                         | 90.174          | 53,9% | 31.575    | 183.528          | 7,2%  | 12.257  | 6,0%               | 56.126    |
| Pernoctaciones                   | 326.801         | 56,2% | 117.580   | 986.530          | 11,6% | 102.519 | 6,9%               | 267.933   |
| Personal empleado                | 956             | 15,7% | 130       | 763              | 7,9%  | 56      | 3,9%               | 34        |
| <b>ALOJAMIENTO TURISMO RURAL</b> |                 |       |           |                  |       |         |                    |           |
| Viajeros                         | 32.757          | 59,8% | 12.255    | 79.209           | 15,6% | 10.693  | 12,3%              | 30.319    |
| Pernoctaciones                   | 111.615         | 82,2% | 50.371    | 231.866          | 14,6% | 29.615  | 15,4%              | 126.694   |
| Personal empleado                | 2.852           | 26,9% | 604       | 2.486            | 20,3% | 420     | 10,2%              | 218       |
| <b>ALOJAMIENTO EXTRAHOTELERO</b> |                 |       |           |                  |       |         |                    |           |
| Viajeros                         | 363.782         | 45,4% | 113.524   | 898.047          | 17,6% | 134.426 | 10,9%              | 339.404   |
| Pernoctaciones                   | 1.329.843       | 39,1% | 373.754   | 3.734.165        | 12,8% | 424.848 | 7,7%               | 1.062.958 |
| Personal empleado                | 8.404           | 19,7% | 1.385     | 7.311            | 15,3% | 970     | 8,2%               | 567       |
| <b>ALOJAMIENTO REGLADO</b>       |                 |       |           |                  |       |         |                    |           |
| Viajeros                         | 2.096.044       | 16,4% | 294.639   | 5.828.846        | 4,5%  | 250.028 | 5,2%               | 1.057.607 |
| Pernoctaciones                   | 6.086.160       | 21,4% | 1.073.521 | 16.288.043       | 3,5%  | 551.593 | 5,6%               | 3.536.977 |
| Personal empleado                | 44.597          | 13,2% | 5.202     | 34.820           | 5,2%  | 1.723   | 5,7%               | 2.182     |

Fuente: Encuestas de Ocupación. INE

|                             | DATOS MENSUALES |       |           | DATOS ACUMULADOS |       |           | CCAA TURÍSTICAS    |           |
|-----------------------------|-----------------|-------|-----------|------------------|-------|-----------|--------------------|-----------|
|                             | ABRIL 17        | % VAR | DIF       | ENE-ABR 17       | % VAR | DIF       | ÚLTIMOS DOCE MESES |           |
|                             |                 |       |           |                  |       |           | % VAR              | DIF       |
| <b>ESPAÑA</b>               |                 |       |           |                  |       |           |                    |           |
| Viajeros                    | 2.243.751       | 52,5% | 772.436   | 5.268.868        | 12,5% | 586.280   | 11,1%              | 2.323.665 |
| Pernoctaciones              | 9.532.106       | 41,7% | 2.806.679 | 27.414.343       | 8,3%  | 2.102.225 | 8,0%               | 9.098.002 |
| Personal empeado            | 57.517          | 8,5%  | 4.503     | 49.211           | 3,9%  | 1.832     | 4,5%               | 2.446     |
| <b>ANDALUCÍA</b>            |                 |       |           |                  |       |           |                    |           |
| Viajeros                    | 363.782         | 45,4% | 113.524   | 898.047          | 17,6% | 134.426   | 10,9%              | 339.404   |
| Pernoctaciones              | 1.329.843       | 39,1% | 373.754   | 3.734.165        | 12,8% | 424.848   | 7,7%               | 1.062.958 |
| Personal empeado            | 8.404           | 19,7% | 1.385     | 7.311            | 15,3% | 970       | 8,2%               | 567       |
| <b>BALEARES</b>             |                 |       |           |                  |       |           |                    |           |
| Viajeros                    | 79.617          | 43,9% | 24.278    | 118.314          | 15,2% | 15.569    | 15,6%              | 244.088   |
| Pernoctaciones              | 391.925         | 37,7% | 107.309   | 583.105          | 13,4% | 68.792    | 5,8%               | 619.293   |
| Personal empeado            | 3.889           | 18,6% | 610       | 1.801            | 9,5%  | 156       | 4,5%               | 219       |
| <b>CANARIAS</b>             |                 |       |           |                  |       |           |                    |           |
| Viajeros                    | 366.213         | 18,4% | 56.791    | 1.311.795        | 4,4%  | 54.888    | 9,3%               | 345.777   |
| Pernoctaciones              | 2.702.228       | 15,8% | 367.814   | 11.281.250       | 3,1%  | 334.346   | 7,6%               | 2.355.014 |
| Personal empeado            | 12.208          | 6,1%  | 697       | 12.250           | 4,0%  | 471       | 4,7%               | 528       |
| <b>CATALUÑA</b>             |                 |       |           |                  |       |           |                    |           |
| Viajeros                    | 460.387         | 66,5% | 183.797   | 807.084          | 7,8%  | 58.506    | 6,6%               | 282.915   |
| Pernoctaciones              | 1.682.164       | 64,1% | 657.178   | 2.769.416        | 6,5%  | 168.781   | 2,8%               | 634.533   |
| Personal empeado            | 6.881           | 3,6%  | 236       | 4.824            | -4,9% | -250      | 1,6%               | 111       |
| <b>COMUNIDAD VALENCIANA</b> |                 |       |           |                  |       |           |                    |           |
| Viajeros                    | 277.885         | 59,1% | 103.221   | 632.019          | 18,7% | 99.493    | 14,7%              | 338.588   |
| Pernoctaciones              | 1.479.064       | 40,6% | 426.929   | 4.705.921        | 14,4% | 593.095   | 13,3%              | 2.238.261 |
| Personal empeado            | 5.295           | 4,7%  | 240       | 4.651            | 0,3%  | 13        | 6,3%               | 310       |
| <b>COMUNIDAD DE MADRID</b>  |                 |       |           |                  |       |           |                    |           |
| Viajeros                    | 87.071          | 29,5% | 19.850    | 273.550          | 17,8% | 41.237    | 11,8%              | 92.784    |
| Pernoctaciones              | 278.466         | 26,0% | 57.381    | 882.468          | 12,5% | 98.201    | 10,0%              | 265.331   |
| Personal empeado            | 1.331           | 2,5%  | 32        | 1.313            | 3,4%  | 43        | 9,3%               | 114       |

Fuente: Encuestas de Ocupación. INE

\* Por razones de representatividad y/o secreto estadístico, el INE no publica determinados datos mensuales en la tipología de acampamentos, por lo que no se incluyen en los resultados acumulados Baleares (ene13, feb13, mar13, abr13, oct13, nov13, dic13, ene14, feb14, mar14, oct14, nov14, dic14, ene15, feb15, mar15, oct15, nov15, dic15, ene16, feb16, mar16, abr16, nov16, dic16, ene17, feb17, mar17, abr17). Canarias (mar13, abr13, oct13, mar14, oct14, ene15, mar15, oct15, mar16, abr16, mar17). Jaén (ene13, feb13, feb14)



|                                | ANDALUCÍA        |              |                |                  |              |                |                    |                  |  |
|--------------------------------|------------------|--------------|----------------|------------------|--------------|----------------|--------------------|------------------|--|
|                                | DATOS MENSUALES  |              |                | DATOS ACUMULADOS |              |                | ÚLTIMOS DOCE MESES |                  |  |
|                                | ABRIL 17         | % VAR        | DIF            | ENE-ABR 17       | % VAR        | DIF            | % VAR              | DIF              |  |
| <b>Viajeros alojados</b>       |                  |              |                |                  |              |                |                    |                  |  |
| Españoles                      | 190.104          | 80,3%        | 84.655         | 418.930          | 15,2%        | 55.307         | 7,4%               | 127.072          |  |
| Extranjeros                    | 173.677          | 19,9%        | 28.867         | 479.116          | 19,8%        | 79.116         | 15,3%              | 212.327          |  |
| <b>Total</b>                   | <b>363.782</b>   | <b>45,4%</b> | <b>113.524</b> | <b>898.047</b>   | <b>17,6%</b> | <b>134.426</b> | <b>10,9%</b>       | <b>339.404</b>   |  |
| <b>Pernoctaciones</b>          |                  |              |                |                  |              |                |                    |                  |  |
| Españoles                      | 538.215          | 113,7%       | 286.405        | 1.130.461        | 16,1%        | 156.419        | 5,8%               | 339.133          |  |
| Extranjeros                    | 791.629          | 12,4%        | 87.351         | 2.603.704        | 11,5%        | 268.430        | 9,1%               | 723.826          |  |
| <b>Total</b>                   | <b>1.329.843</b> | <b>39,1%</b> | <b>373.754</b> | <b>3.734.165</b> | <b>12,8%</b> | <b>424.848</b> | <b>7,7%</b>        | <b>1.062.958</b> |  |
| <b>Estancia Media</b>          |                  |              |                |                  |              |                |                    |                  |  |
| Españoles                      | 2,83             | -            | 0,44           | 2,70             | -            | 0,02           | -                  | -0,05            |  |
| Extranjeros                    | 4,56             | -            | -0,31          | 5,43             | -            | -0,40          | -                  | -0,31            |  |
| <b>Total</b>                   | <b>3,66</b>      | <b>-</b>     | <b>-0,16</b>   | <b>4,16</b>      | <b>-</b>     | <b>-0,18</b>   | <b>-</b>           | <b>-0,13</b>     |  |
| <b>Cuota s/ total nacional</b> |                  |              |                |                  |              |                |                    |                  |  |
| Españoles                      | 13,1%            | -            | 0,84           | 14,1%            | -            | 0,39           | -                  | -0,32            |  |
| Extranjeros                    | 14,6%            | -            | -0,46          | 13,4%            | -            | 0,60           | -                  | -0,03            |  |
| <b>Total</b>                   | <b>14,0%</b>     | <b>-</b>     | <b>-0,26</b>   | <b>13,6%</b>     | <b>-</b>     | <b>0,55</b>    | <b>-</b>           | <b>-0,16</b>     |  |
| <b>Empleo</b>                  | <b>8.404</b>     | <b>19,7%</b> | <b>1.385</b>   | <b>7.311</b>     | <b>15,3%</b> | <b>970</b>     | <b>8,2%</b>        | <b>567</b>       |  |

Fuente: Encuestas de Ocupación. INE

|                                 | ALMERÍA         |              |               |                  |              |               |                    |               |  |
|---------------------------------|-----------------|--------------|---------------|------------------|--------------|---------------|--------------------|---------------|--|
|                                 | DATOS MENSUALES |              |               | DATOS ACUMULADOS |              |               | ÚLTIMOS DOCE MESES |               |  |
|                                 | ABRIL 17        | % VAR        | DIF           | ENE-ABR 17       | % VAR        | DIF           | % VAR              | DIF           |  |
| <b>Viajeros alojados</b>        |                 |              |               |                  |              |               |                    |               |  |
| Españoles                       | 23.847          | 82,0%        | 10.743        | 37.149           | 35,1%        | 9.656         | 6,8%               | 13.744        |  |
| Extranjeros                     | 5.207           | 19,9%        | 866           | 17.956           | 6,8%         | 1.138         | 7,6%               | 4.704         |  |
| <b>Total</b>                    | <b>29.054</b>   | <b>66,5%</b> | <b>11.609</b> | <b>55.105</b>    | <b>24,4%</b> | <b>10.794</b> | <b>7,0%</b>        | <b>18.448</b> |  |
| <b>Pernoctaciones</b>           |                 |              |               |                  |              |               |                    |               |  |
| Españoles                       | 71.917          | 94,9%        | 35.009        | 111.325          | 19,0%        | 17.792        | -0,1%              | -632          |  |
| Extranjeros                     | 26.961          | -4,5%        | -1.268        | 174.709          | 2,3%         | 3.881         | 3,3%               | 15.324        |  |
| <b>Total</b>                    | <b>98.878</b>   | <b>51,8%</b> | <b>33.741</b> | <b>286.034</b>   | <b>8,2%</b>  | <b>21.673</b> | <b>1,1%</b>        | <b>14.695</b> |  |
| <b>Estancia Media</b>           |                 |              |               |                  |              |               |                    |               |  |
| Españoles                       | 3,02            | -            | 0,20          | 3,00             | -            | -0,41         | -                  | -0,28         |  |
| Extranjeros                     | 5,18            | -            | -1,33         | 9,73             | -            | -0,43         | -                  | -0,30         |  |
| <b>Total</b>                    | <b>3,40</b>     | <b>-</b>     | <b>-0,33</b>  | <b>5,19</b>      | <b>-</b>     | <b>-0,78</b>  | <b>-</b>           | <b>-0,28</b>  |  |
| <b>Cuota s/ total Andalucía</b> |                 |              |               |                  |              |               |                    |               |  |
| Españoles                       | 13,4%           | -            | -1,29         | 9,8%             | -            | 0,25          | -                  | -1,24         |  |
| Extranjeros                     | 3,4%            | -            | -0,60         | 6,7%             | -            | -0,61         | -                  | -0,07         |  |
| <b>Total</b>                    | <b>7,4%</b>     | <b>-</b>     | <b>0,62</b>   | <b>7,7%</b>      | <b>-</b>     | <b>-0,33</b>  | <b>-</b>           | <b>-0,78</b>  |  |
| <b>Empleo</b>                   | <b>550</b>      | <b>18,5%</b> | <b>86</b>     | <b>391</b>       | <b>12,8%</b> | <b>45</b>     | <b>9,1%</b>        | <b>41</b>     |  |

Fuente: Encuestas de Ocupación. INE

|                                 | CÁDIZ           |              |               |                  |              |               |                    |                |  |
|---------------------------------|-----------------|--------------|---------------|------------------|--------------|---------------|--------------------|----------------|--|
|                                 | DATOS MENSUALES |              |               | DATOS ACUMULADOS |              |               | ÚLTIMOS DOCE MESES |                |  |
|                                 | ABRIL 17        | % VAR        | DIF           | ENE-ABR 17       | % VAR        | DIF           | % VAR              | DIF            |  |
| <b>Viajeros alojados</b>        |                 |              |               |                  |              |               |                    |                |  |
| Españoles                       | 24.094          | 59,9%        | 9.030         | 43.528           | 2,2%         | 922           | 2,7%               | 8.476          |  |
| Extranjeros                     | 9.996           | -1,5%        | -151          | 29.063           | 9,9%         | 2.617         | 4,1%               | 4.296          |  |
| <b>Total</b>                    | <b>34.090</b>   | <b>35,2%</b> | <b>8.879</b>  | <b>72.591</b>    | <b>5,1%</b>  | <b>3.539</b>  | <b>3,1%</b>        | <b>12.771</b>  |  |
| <b>Pernoctaciones</b>           |                 |              |               |                  |              |               |                    |                |  |
| Españoles                       | 68.111          | 112,8%       | 36.104        | 115.287          | 10,1%        | 10.598        | 8,0%               | 83.713         |  |
| Extranjeros                     | 34.633          | -0,4%        | -146          | 127.476          | 7,3%         | 8.649         | 7,6%               | 30.493         |  |
| <b>Total</b>                    | <b>102.744</b>  | <b>53,8%</b> | <b>35.958</b> | <b>242.763</b>   | <b>8,6%</b>  | <b>19.247</b> | <b>7,9%</b>        | <b>114.206</b> |  |
| <b>Estancia Media</b>           |                 |              |               |                  |              |               |                    |                |  |
| Españoles                       | 2,83            | -            | 0,70          | 2,65             | -            | 0,19          | -                  | 0,17           |  |
| Extranjeros                     | 3,46            | -            | 0,04          | 4,39             | -            | -0,11         | -                  | 0,13           |  |
| <b>Total</b>                    | <b>3,01</b>     | <b>-</b>     | <b>0,36</b>   | <b>3,34</b>      | <b>-</b>     | <b>0,11</b>   | <b>-</b>           | <b>0,16</b>    |  |
| <b>Cuota s/ total Andalucía</b> |                 |              |               |                  |              |               |                    |                |  |
| Españoles                       | 12,7%           | -            | -0,06         | 10,2%            | -            | -0,55         | -                  | 1,05           |  |
| Extranjeros                     | 4,4%            | -            | -0,56         | 4,9%             | -            | -0,19         | -                  | -0,06          |  |
| <b>Total</b>                    | <b>7,7%</b>     | <b>-</b>     | <b>0,74</b>   | <b>6,5%</b>      | <b>-</b>     | <b>-0,25</b>  | <b>-</b>           | <b>0,41</b>    |  |
| <b>Empleo</b>                   | <b>690</b>      | <b>14,4%</b> | <b>87</b>     | <b>561</b>       | <b>17,1%</b> | <b>82</b>     | <b>0,6%</b>        | <b>4</b>       |  |

Fuente: Encuestas de Ocupación. INE

\* Por razones de representatividad y/o secreto estadístico, el INE no publica determinados datos mensuales en la tipología de acampamentos, por lo que no se incluyen en los resultados acumulados Baleares (ene13, feb13, mar13, abr13, oct13, nov13, dic13, ene14, feb14, mar14, oct14, nov14, dic14, ene15, feb15, mar15, oct15, nov15, dic15, ene16, feb16, mar16, abr16, nov16, dic16, ene17, feb17, mar17, abr17), Canarias (mar13, abr13, oct13, mar14, oct14, ene15, mar15, oct15, mar16, abr16, mar17), Jaén (ene13, feb13), Sevilla (ene13, feb13, feb14)



|                                 | CÓRDOBA         |              |               |                  |              |              |                    |               |  |
|---------------------------------|-----------------|--------------|---------------|------------------|--------------|--------------|--------------------|---------------|--|
|                                 | DATOS MENSUALES |              |               | DATOS ACUMULADOS |              |              | ÚLTIMOS DOCE MESES |               |  |
|                                 | ABRIL 17        | % VAR        | DIF           | ENE-ABR 17       | % VAR        | DIF          | % VAR              | DIF           |  |
| <b>Viajeros alojados</b>        |                 |              |               |                  |              |              |                    |               |  |
| Españoles                       | 8.552           | 55,5%        | 3.052         | 21.853           | 6,7%         | 1.367        | 7,0%               | 4.846         |  |
| Extranjeros                     | 6.353           | 29,6%        | 1.452         | 13.564           | 18,0%        | 2.073        | 18,8%              | 7.114         |  |
| <b>Total</b>                    | <b>14.905</b>   | <b>43,3%</b> | <b>4.504</b>  | <b>35.417</b>    | <b>10,8%</b> | <b>3.440</b> | <b>11,2%</b>       | <b>11.961</b> |  |
| <b>Pernoctaciones</b>           |                 |              |               |                  |              |              |                    |               |  |
| Españoles                       | 20.160          | 79,9%        | 8.956         | 47.646           | 0,2%         | 81           | 2,6%               | 4.312         |  |
| Extranjeros                     | 13.514          | 12,2%        | 1.466         | 27.214           | -2,9%        | -821         | 13,1%              | 12.209        |  |
| <b>Total</b>                    | <b>33.674</b>   | <b>44,8%</b> | <b>10.422</b> | <b>74.860</b>    | <b>-1,0%</b> | <b>-740</b>  | <b>6,4%</b>        | <b>16.520</b> |  |
| <b>Estancia Media</b>           |                 |              |               |                  |              |              |                    |               |  |
| Españoles                       | 2,36            | -            | 0,32          | 2,18             | -            | -0,14        | -                  | -0,10         |  |
| Extranjeros                     | 2,13            | -            | -0,33         | 2,01             | -            | -0,43        | -                  | -0,12         |  |
| <b>Total</b>                    | <b>2,26</b>     | <b>-</b>     | <b>0,02</b>   | <b>2,11</b>      | <b>-</b>     | <b>-0,25</b> | <b>-</b>           | <b>-0,11</b>  |  |
| <b>Cuota s/ total Andalucía</b> |                 |              |               |                  |              |              |                    |               |  |
| Españoles                       | 3,7%            | -            | -0,70         | 4,2%             | -            | -0,67        | -                  | 0,04          |  |
| Extranjeros                     | 1,7%            | -            | 0,00          | 1,0%             | -            | -0,16        | -                  | 0,14          |  |
| <b>Total</b>                    | <b>2,5%</b>     | <b>-</b>     | <b>0,10</b>   | <b>2,0%</b>      | <b>-</b>     | <b>-0,28</b> | <b>-</b>           | <b>0,09</b>   |  |
| <b>Empleo</b>                   | <b>406</b>      | <b>8,8%</b>  | <b>33</b>     | <b>390</b>       | <b>7,1%</b>  | <b>26</b>    | <b>6,1%</b>        | <b>22</b>     |  |

Fuente: Encuestas de Ocupación. INE

|                                 | GRANADA         |              |               |                  |               |                |                    |               |  |
|---------------------------------|-----------------|--------------|---------------|------------------|---------------|----------------|--------------------|---------------|--|
|                                 | DATOS MENSUALES |              |               | DATOS ACUMULADOS |               |                | ÚLTIMOS DOCE MESES |               |  |
|                                 | ABRIL 17        | % VAR        | DIF           | ENE-ABR 17       | % VAR         | DIF            | % VAR              | DIF           |  |
| <b>Viajeros alojados</b>        |                 |              |               |                  |               |                |                    |               |  |
| Españoles                       | 18.405          | 57,3%        | 6.701         | 53.749           | -6,4%         | -3.666         | 1,9%               | 3.753         |  |
| Extranjeros                     | 13.701          | -12,5%       | -1.960        | 37.658           | -15,4%        | -6.841         | 0,7%               | 969           |  |
| <b>Total</b>                    | <b>32.106</b>   | <b>17,3%</b> | <b>4.741</b>  | <b>91.407</b>    | <b>-10,3%</b> | <b>-10.507</b> | <b>1,4%</b>        | <b>4.720</b>  |  |
| <b>Pernoctaciones</b>           |                 |              |               |                  |               |                |                    |               |  |
| Españoles                       | 46.167          | 94,3%        | 22.404        | 126.206          | -1,9%         | -2.480         | 3,6%               | 19.391        |  |
| Extranjeros                     | 39.209          | -11,7%       | -5.196        | 147.057          | -4,4%         | -6.717         | 3,5%               | 16.218        |  |
| <b>Total</b>                    | <b>85.376</b>   | <b>25,2%</b> | <b>17.208</b> | <b>273.263</b>   | <b>-3,3%</b>  | <b>-9.197</b>  | <b>3,5%</b>        | <b>35.606</b> |  |
| <b>Estancia Media</b>           |                 |              |               |                  |               |                |                    |               |  |
| Españoles                       | 2,51            | -            | 0,48          | 2,35             | -             | 0,11           | -                  | 0,05          |  |
| Extranjeros                     | 2,86            | -            | 0,03          | 3,91             | -             | 0,45           | -                  | 0,09          |  |
| <b>Total</b>                    | <b>2,66</b>     | <b>-</b>     | <b>0,17</b>   | <b>2,99</b>      | <b>-</b>      | <b>0,22</b>    | <b>-</b>           | <b>0,06</b>   |  |
| <b>Cuota s/ total Andalucía</b> |                 |              |               |                  |               |                |                    |               |  |
| Españoles                       | 8,6%            | -            | -0,86         | 11,2%            | -             | -2,05          | -                  | 0,11          |  |
| Extranjeros                     | 5,0%            | -            | -1,35         | 5,6%             | -             | -0,94          | -                  | 0,03          |  |
| <b>Total</b>                    | <b>6,4%</b>     | <b>-</b>     | <b>-0,71</b>  | <b>7,3%</b>      | <b>-</b>      | <b>-1,22</b>   | <b>-</b>           | <b>0,06</b>   |  |
| <b>Empleo</b>                   | <b>669</b>      | <b>0,0%</b>  | <b>0</b>      | <b>618</b>       | <b>-3,9%</b>  | <b>-25</b>     | <b>-2,8%</b>       | <b>-19</b>    |  |

Fuente: Encuestas de Ocupación. INE

|                                 | HUELVA          |               |               |                  |              |               |                    |               |  |
|---------------------------------|-----------------|---------------|---------------|------------------|--------------|---------------|--------------------|---------------|--|
|                                 | DATOS MENSUALES |               |               | DATOS ACUMULADOS |              |               | ÚLTIMOS DOCE MESES |               |  |
|                                 | ABRIL 17        | % VAR         | DIF           | ENE-ABR 17       | % VAR        | DIF           | % VAR              | DIF           |  |
| <b>Viajeros alojados</b>        |                 |               |               |                  |              |               |                    |               |  |
| Españoles                       | 19.267          | 95,2%         | 9.399         | 41.390           | 10,2%        | 3.839         | -3,1%              | -7.655        |  |
| Extranjeros                     | 7.092           | 93,3%         | 3.424         | 12.153           | 25,4%        | 2.458         | 18,0%              | 5.685         |  |
| <b>Total</b>                    | <b>26.359</b>   | <b>94,7%</b>  | <b>12.823</b> | <b>53.543</b>    | <b>13,3%</b> | <b>6.297</b>  | <b>-0,7%</b>       | <b>-1.972</b> |  |
| <b>Pernoctaciones</b>           |                 |               |               |                  |              |               |                    |               |  |
| Españoles                       | 60.544          | 132,1%        | 34.464        | 119.207          | 19,4%        | 19.377        | 1,2%               | 11.314        |  |
| Extranjeros                     | 25.964          | 110,1%        | 13.608        | 50.714           | 25,4%        | 10.263        | 25,4%              | 30.903        |  |
| <b>Total</b>                    | <b>86.508</b>   | <b>125,1%</b> | <b>48.072</b> | <b>169.921</b>   | <b>21,1%</b> | <b>29.640</b> | <b>4,1%</b>        | <b>42.218</b> |  |
| <b>Estancia Media</b>           |                 |               |               |                  |              |               |                    |               |  |
| Españoles                       | 3,14            | -             | 0,50          | 2,88             | -            | 0,22          | -                  | 0,16          |  |
| Extranjeros                     | 3,66            | -             | 0,29          | 4,17             | -            | 0,00          | -                  | 0,24          |  |
| <b>Total</b>                    | <b>3,28</b>     | <b>-</b>      | <b>0,44</b>   | <b>3,17</b>      | <b>-</b>     | <b>0,20</b>   | <b>-</b>           | <b>0,18</b>   |  |
| <b>Cuota s/ total Andalucía</b> |                 |               |               |                  |              |               |                    |               |  |
| Españoles                       | 11,2%           | -             | 0,89          | 10,5%            | -            | 0,30          | -                  | -0,36         |  |
| Extranjeros                     | 3,3%            | -             | 1,53          | 1,9%             | -            | 0,22          | -                  | 0,37          |  |
| <b>Total</b>                    | <b>6,5%</b>     | <b>-</b>      | <b>2,49</b>   | <b>4,6%</b>      | <b>-</b>     | <b>0,31</b>   | <b>-</b>           | <b>-0,13</b>  |  |
| <b>Empleo</b>                   | <b>498</b>      | <b>11,2%</b>  | <b>50</b>     | <b>435</b>       | <b>9,9%</b>  | <b>39</b>     | <b>3,3%</b>        | <b>15</b>     |  |

Fuente: Encuestas de Ocupación. INE

\* Por razones de representatividad y/o secreto estadístico, el INE no publica determinados datos mensuales en la tipología de acampamentos, por lo que no se incluyen en los resultados acumulados Baleares (ene13, feb13, mar13, abr13, oct13, nov13, dic13, ene14, feb14, mar14, oct14, nov14, dic14, ene15, feb15, mar15, oct15, nov15, dic15, ene16, feb16, mar16, abr16, nov16, dic16, ene17, feb17, mar17, abr17), Canarias (mar13, abr13, oct13, mar14, oct14, ene15, mar15, oct15, mar16, abr16, mar17), Jaén (ene13, feb13), Sevilla (ene13, feb13, feb14)



|                                 | DATOS MENSUALES |               |               | DATOS ACUMULADOS |              |              | JAÉN               |               |
|---------------------------------|-----------------|---------------|---------------|------------------|--------------|--------------|--------------------|---------------|
|                                 | ABRIL 17        |               |               | ENE-ABR 17       |              |              | ÚLTIMOS DOCE MESES |               |
|                                 | ABRIL 17        | % VAR         | DIF           | ENE-ABR 17       | % VAR        | DIF          | % VAR              | DIF           |
| <b>Viajeros alojados</b>        |                 |               |               |                  |              |              |                    |               |
| Españoles                       | 14.826          | 88,8%         | 6.975         | 29.510           | 10,3%        | 2.752        | 11,7%              | 13.101        |
| Extranjeros                     | 1.403           | 91,7%         | 671           | 3.444            | 60,8%        | 1.302        | 35,5%              | 2.823         |
| <b>Total</b>                    | <b>16.229</b>   | <b>89,1%</b>  | <b>7.646</b>  | <b>32.954</b>    | <b>14,0%</b> | <b>4.054</b> | <b>13,3%</b>       | <b>15.927</b> |
| <b>Pernoctaciones</b>           |                 |               |               |                  |              |              |                    |               |
| Españoles                       | 37.575          | 160,7%        | 23.162        | 68.023           | 9,4%         | 5.821        | 14,7%              | 44.055        |
| Extranjeros                     | 2.908           | 106,1%        | 1.497         | 7.533            | 76,1%        | 3.255        | 55,9%              | 9.563         |
| <b>Total</b>                    | <b>40.483</b>   | <b>155,8%</b> | <b>24.659</b> | <b>75.556</b>    | <b>13,7%</b> | <b>9.076</b> | <b>16,9%</b>       | <b>53.617</b> |
| <b>Estancia Media</b>           |                 |               |               |                  |              |              |                    |               |
| Españoles                       | 2,53            | -             | 0,70          | 2,31             | -            | -0,02        | -                  | 0,07          |
| Extranjeros                     | 2,07            | -             | 0,15          | 2,19             | -            | 0,19         | -                  | 0,32          |
| <b>Total</b>                    | <b>2,49</b>     | <b>-</b>      | <b>0,65</b>   | <b>2,29</b>      | <b>-</b>     | <b>-0,01</b> | <b>-</b>           | <b>0,08</b>   |
| <b>Cuota s/ total Andalucía</b> |                 |               |               |                  |              |              |                    |               |
| Españoles                       | 7,0%            | -             | 1,26          | 6,0%             | -            | -0,37        | -                  | 0,76          |
| Extranjeros                     | 0,4%            | -             | 0,17          | 0,3%             | -            | 0,11         | -                  | 0,10          |
| <b>Total</b>                    | <b>3,0%</b>     | <b>-</b>      | <b>1,39</b>   | <b>2,0%</b>      | <b>-</b>     | <b>0,01</b>  | <b>-</b>           | <b>0,42</b>   |
| <b>Empleo</b>                   | <b>475</b>      | <b>11,8%</b>  | <b>50</b>     | <b>411</b>       | <b>6,9%</b>  | <b>27</b>    | <b>9,3%</b>        | <b>38</b>     |

Fuente: Encuestas de Ocupación. INE

|                                 | DATOS MENSUALES |              |                | DATOS ACUMULADOS |              |                | MÁLAGA             |                |
|---------------------------------|-----------------|--------------|----------------|------------------|--------------|----------------|--------------------|----------------|
|                                 | ABRIL 17        |              |                | ENE-ABR 17       |              |                | ÚLTIMOS DOCE MESES |                |
|                                 | ABRIL 17        | % VAR        | DIF            | ENE-ABR 17       | % VAR        | DIF            | % VAR              | DIF            |
| <b>Viajeros alojados</b>        |                 |              |                |                  |              |                |                    |                |
| Españoles                       | 58.807          | 117,6%       | 31.776         | 125.095          | 28,2%        | 27.514         | 12,8%              | 52.817         |
| Extranjeros                     | 107.611         | 22,2%        | 19.574         | 294.111          | 20,9%        | 50.771         | 15,4%              | 130.043        |
| <b>Total</b>                    | <b>166.418</b>  | <b>44,6%</b> | <b>51.350</b>  | <b>419.206</b>   | <b>23,0%</b> | <b>78.285</b>  | <b>14,5%</b>       | <b>182.862</b> |
| <b>Pernoctaciones</b>           |                 |              |                |                  |              |                |                    |                |
| Españoles                       | 180.529         | 147,8%       | 107.674        | 388.886          | 27,6%        | 84.221         | 7,0%               | 110.074        |
| Extranjeros                     | 592.428         | 12,9%        | 67.651         | 1.897.802        | 12,0%        | 203.810        | 8,5%               | 508.661        |
| <b>Total</b>                    | <b>772.957</b>  | <b>29,3%</b> | <b>175.325</b> | <b>2.286.688</b> | <b>14,4%</b> | <b>288.031</b> | <b>8,2%</b>        | <b>618.734</b> |
| <b>Estancia Media</b>           |                 |              |                |                  |              |                |                    |                |
| Españoles                       | 3,07            | -            | 0,37           | 3,11             | -            | -0,01          | -                  | -0,19          |
| Extranjeros                     | 5,51            | -            | -0,46          | 6,45             | -            | -0,51          | -                  | -0,42          |
| <b>Total</b>                    | <b>4,64</b>     | <b>-</b>     | <b>-0,55</b>   | <b>5,45</b>      | <b>-</b>     | <b>-0,41</b>   | <b>-</b>           | <b>-0,33</b>   |
| <b>Cuota s/ total Andalucía</b> |                 |              |                |                  |              |                |                    |                |
| Españoles                       | 33,5%           | -            | 4,61           | 34,4%            | -            | 3,12           | -                  | -0,76          |
| Extranjeros                     | 74,8%           | -            | 0,32           | 72,9%            | -            | 0,35           | -                  | -0,99          |
| <b>Total</b>                    | <b>58,1%</b>    | <b>-</b>     | <b>-4,38</b>   | <b>61,2%</b>     | <b>-</b>     | <b>0,84</b>    | <b>-</b>           | <b>-0,52</b>   |
| <b>Empleo</b>                   | <b>4.509</b>    | <b>29,3%</b> | <b>1.023</b>   | <b>3.942</b>     | <b>23,9%</b> | <b>762</b>     | <b>13,5%</b>       | <b>454</b>     |

Fuente: Encuestas de Ocupación. INE

|                                 | DATOS MENSUALES |              |               | DATOS ACUMULADOS |              |               | SEVILLA            |                |
|---------------------------------|-----------------|--------------|---------------|------------------|--------------|---------------|--------------------|----------------|
|                                 | ABRIL 17        |              |               | ENE-ABR 17       |              |               | ÚLTIMOS DOCE MESES |                |
|                                 | ABRIL 17        | % VAR        | DIF           | ENE-ABR 17       | % VAR        | DIF           | % VAR              | DIF            |
| <b>Viajeros alojados</b>        |                 |              |               |                  |              |               |                    |                |
| Españoles                       | 22.306          | 45,5%        | 6.980         | 66.659           | 24,1%        | 12.930        | 24,2%              | 37.997         |
| Extranjeros                     | 22.314          | 28,8%        | 4.990         | 71.166           | 56,2%        | 25.599        | 37,1%              | 56.687         |
| <b>Total</b>                    | <b>44.620</b>   | <b>36,7%</b> | <b>11.970</b> | <b>137.825</b>   | <b>38,8%</b> | <b>38.529</b> | <b>30,5%</b>       | <b>94.683</b>  |
| <b>Pernoctaciones</b>           |                 |              |               |                  |              |               |                    |                |
| Españoles                       | 53.214          | 53,9%        | 18.632        | 153.886          | 15,8%        | 21.014        | 17,1%              | 66.919         |
| Extranjeros                     | 56.010          | 21,0%        | 9.738         | 171.197          | 36,9%        | 46.104        | 23,3%              | 100.442        |
| <b>Total</b>                    | <b>109.224</b>  | <b>35,1%</b> | <b>28.370</b> | <b>325.083</b>   | <b>26,0%</b> | <b>67.118</b> | <b>20,3%</b>       | <b>167.361</b> |
| <b>Estancia Media</b>           |                 |              |               |                  |              |               |                    |                |
| Españoles                       | 2,39            | -            | 0,13          | 2,31             | -            | -0,16         | -                  | -0,14          |
| Extranjeros                     | 2,51            | -            | -0,16         | 2,41             | -            | -0,34         | -                  | -0,28          |
| <b>Total</b>                    | <b>2,45</b>     | <b>-</b>     | <b>-0,03</b>  | <b>2,36</b>      | <b>-</b>     | <b>-0,24</b>  | <b>-</b>           | <b>-0,21</b>   |
| <b>Cuota s/ total Andalucía</b> |                 |              |               |                  |              |               |                    |                |
| Españoles                       | 9,9%            | -            | -3,85         | 13,6%            | -            | -0,03         | -                  | 0,40           |
| Extranjeros                     | 7,1%            | -            | 0,51          | 6,6%             | -            | 1,22          | -                  | 0,48           |
| <b>Total</b>                    | <b>8,2%</b>     | <b>-</b>     | <b>-0,24</b>  | <b>8,7%</b>      | <b>-</b>     | <b>0,91</b>   | <b>-</b>           | <b>0,45</b>    |
| <b>Empleo</b>                   | <b>608</b>      | <b>10,3%</b> | <b>57</b>     | <b>564</b>       | <b>2,8%</b>  | <b>16</b>     | <b>2,2%</b>        | <b>13</b>      |

Fuente: Encuestas de Ocupación. INE

\* Por razones de representatividad y/o secreto estadístico, el INE no publica determinados datos mensuales en la tipología de acampamentos, por lo que no se incluyen en los resultados acumulados Baleares (ene13, feb13, mar13, abr13, oct13, nov13, dic13, ene14, feb14, mar14, oct14, nov14, dic14, ene15, feb15, mar15, oct15, nov15, dic15, ene16, feb16, mar16, abr16, nov16, dic16, ene17, feb17, mar17, abr17), Canarias (mar13, abr13, oct13, mar14, oct14, ene15, mar15, oct15, mar16, abr16, mar17), Jaén (ene13, feb13), Sevilla (ene13, feb13, feb14)