

Principales cifras del turismo británico en Andalucía. Año 2023



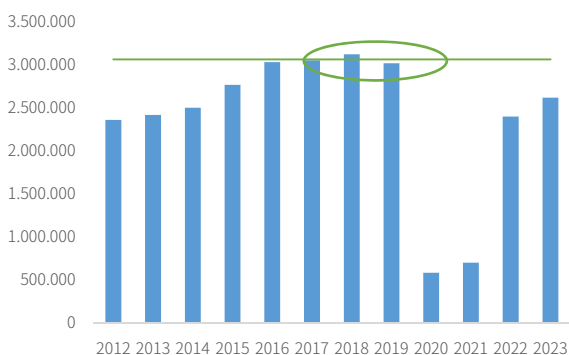
CUÁNTOS SON

Tamaño en 2023: **2,6 millones** de turistas

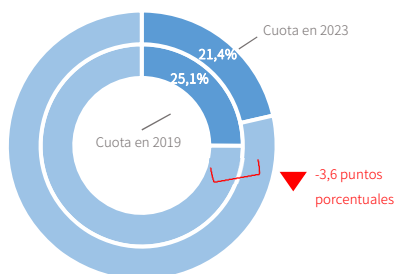


+9,1% más que en 2022
-13,2% menos que en 2019

Nivel pre-pandemia: **3 millones** de turistas

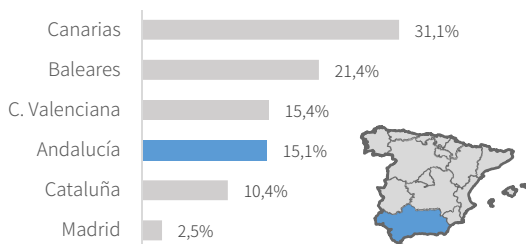


Cuota participación: el turismo británico representa el **21,4%** del total de la demanda extranjera en Andalucía



Tras el fuerte descenso registrado por la pandemia, continúa en el **primer puesto como emisor extranjero para Andalucía**

Ranking de las principales CC. AA. de destino:



En 2023, las islas han sido los principales receptores de turismo británico en España, Andalucía ocupa el cuarto puesto



CÓMO VIAJAN

Gasto medio diario:



152 euros

Estancia media en Andalucía:



7,1 días

De mayo a septiembre suelen ser los meses preferidos para visitar la región

Tipo de alojamiento:



60,9% usó hoteles y similares

Los hoteles andaluces registraron:



1,5 millones viajeros/as de Reino Unido

+11,3% más que en 2022

6,5 millones de pernoctaciones

+10,6% más que en 2022

Vía de acceso:



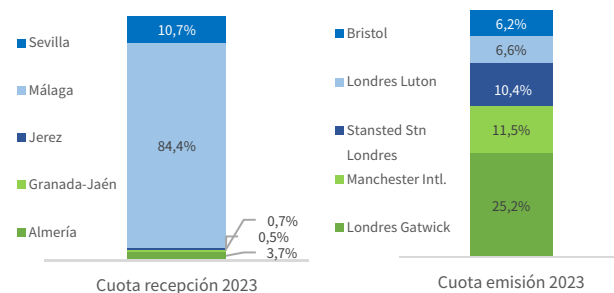
96,0% usó un aeropuerto

Los aeropuertos andaluces registraron la llegada de:



3,2 millones pasajeros/as de aerop. británicos

+12,7% más que en 2022



El aeropuerto de Málaga recibe a la mayoría de pasajeros/as de Reino Unido que llegan a la región y los aeropuertos del área de Londres son los principales emisores