



# Informe mensual de coyuntura del movimiento reglado de Andalucía

**Nº 95 • SEPTIEMBRE 21**

Coyuntura turística de Andalucía



**INFORME MENSUAL DE COYUNTURA DEL MOVIMIENTO REGLADO DE ANDALUCÍA**

Publicación Oficial de la Consejería de Turismo, Regeneración, Justicia y Administración Local

**COLECCIÓN**

Coyuntura turística de Andalucía

**EDITA**

Consejería de Turismo, Regeneración, Justicia y Administración Local

Plaza Nueva nº 4

41001 Sevilla

NPU-1-10-210046-PDF

Formulario de contacto:

[https://juntadeandalucia.es/organismos/turismoregeneracionjusticiayadministracionlocal/servicios/app/csu-peticion.html?cat\\_servicio\\_id=22](https://juntadeandalucia.es/organismos/turismoregeneracionjusticiayadministracionlocal/servicios/app/csu-peticion.html?cat_servicio_id=22)

**ELABORA**

Empresa Pública para la Gestión del Turismo y del Deporte de Andalucía.

C/ Compañía nº 40

29008, Málaga

T. 951 299 300 Fax. 951 299 365

Correo e.: [saeta@andalucia.org](mailto:saeta@andalucia.org)

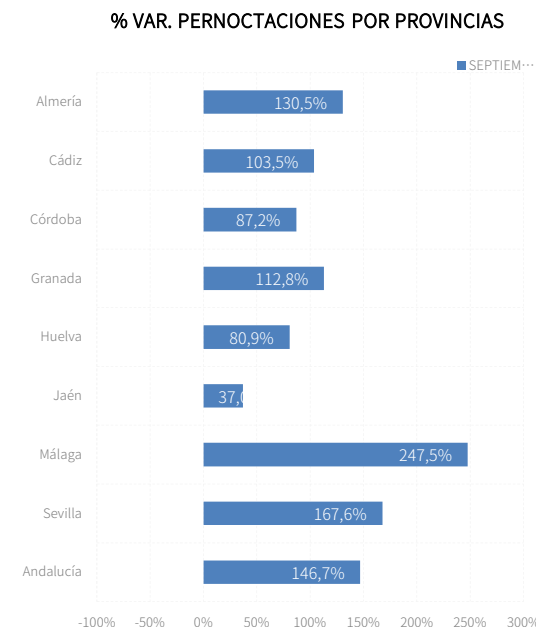
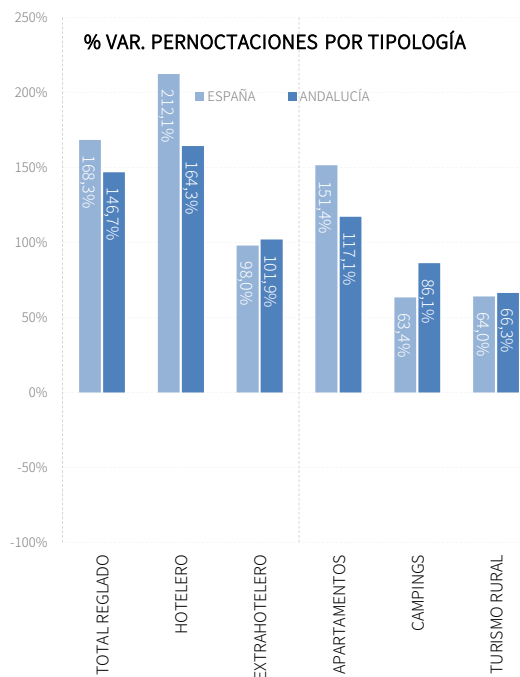
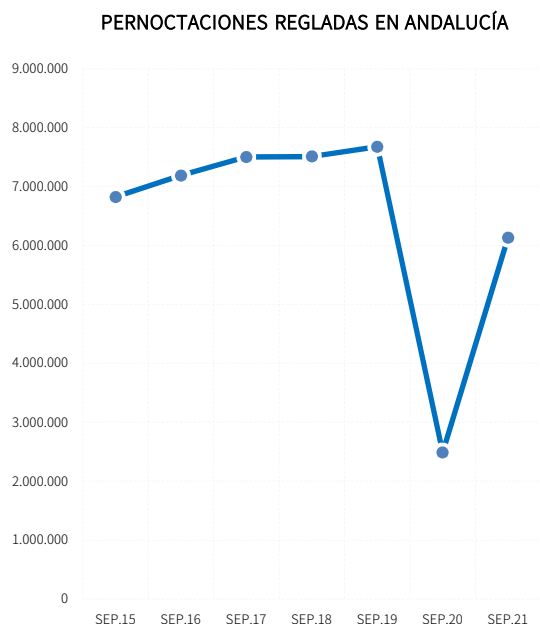
Publicación electrónica mensual (12 números al año) disponible a texto completo en la página web de la Consejería de Turismo, Regeneración, Justicia y Administración Local e indizada en el catálogo del Centro de Documentación y Publicaciones

<https://www.juntadeandalucia.es/cultura/idea/opacidea/abnetcl.cgi?SUBC=210701>

Los contenidos de esta publicación pueden ser reproducidos siempre que se indique la fuente.

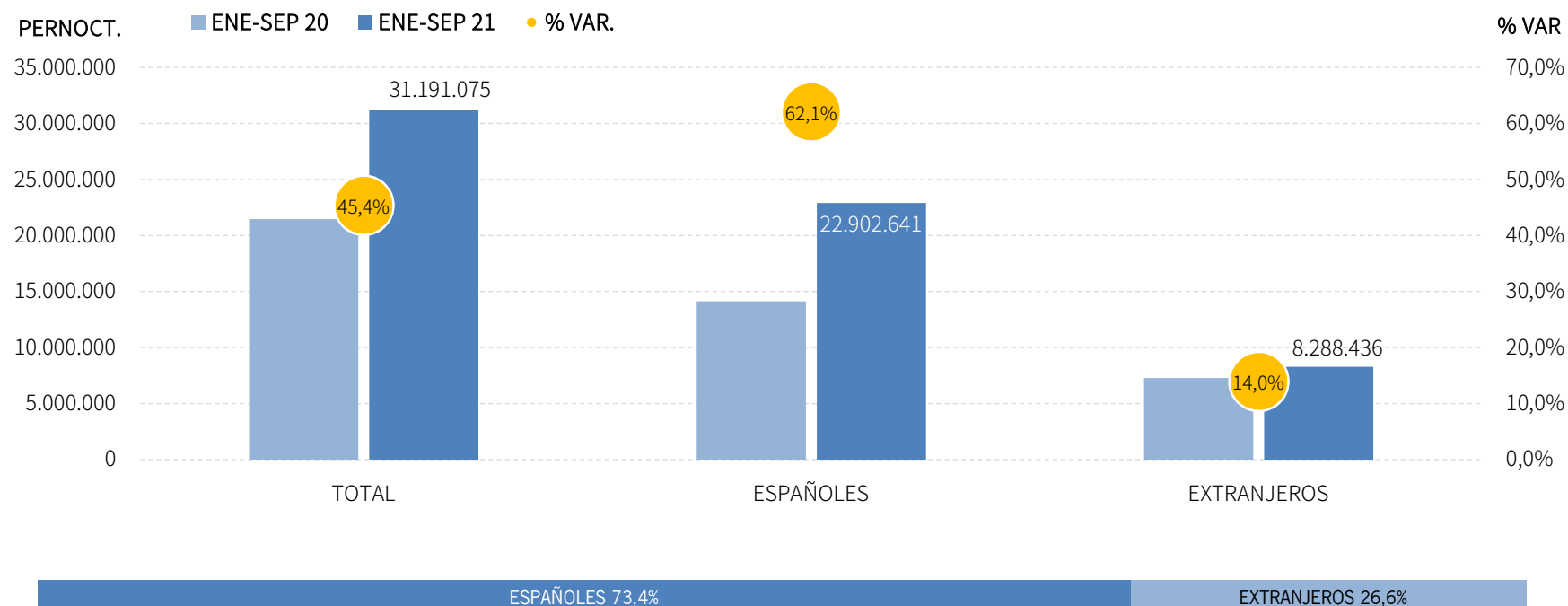
# SEPTIEMBRE 2021

- En septiembre, 1,9 millones de viajeros se han alojado en los establecimientos reglados de Andalucía, un millón más que en septiembre de 2020. Estos viajeros han realizando 6,1 millones de pernoctaciones, superando en 3,6 millones a las pernoctaciones estimadas en el mismo mes del año anterior, o lo que es lo mismo, un incremento del +146,7% en términos relativos. No obstante, y en términos absolutos, estos resultados suponen regresar a niveles de septiembre 2013, situándose aún lejos de los niveles pre-crisis, con una cifra de pernoctaciones un -20,1% por debajo de la registrada en septiembre de 2019, con -1,5 millones de pernoctaciones menos.
- En el mes de septiembre, los resultados del movimiento reglado de Andalucía son algo peores que los que registra la media nacional. En cuanto a las provincias, todas ellas registran este mes incrementos importantes respecto a agosto de 2020, destacando Málaga, que ha registrado un incremento del 247,5% en este periodo.



## ENERO-SEPTIEMBRE 2021

- Los alojamientos reglados andaluces han registrado 10,2 millones de viajeros en el acumulado enero-septiembre de 2021, y se han registrado 31,2 millones de pernoctaciones, lo que supone unos incrementos relativos del +34,9% y del +45,4%, respectivamente.
- En lo que va de año, el mercado nacional continúa siendo el principal protagonista de la actividad en los establecimientos reglados de Andalucía, con unas cuotas sobre el total de pernoctaciones que superan el 73%, y un desempeño mejor que el mercado internacional.



## Establecimientos reglados de Andalucía por tipología

Andalucía	Septiembre 21	Variación mensual Sep.21/Sep.20		Acumulado Ene-Sep.21	Var. del acumulado Ene-Sep.21/Ene-Sep.20		
		%	Diferencias		%	Diferencias	
<b>A. Alojamiento hotelero</b>							
Viajeros	1.572.812	113,9%	837.490	7.996.837	33,3%	1.995.554	
Pernoctaciones	4.723.759	164,3%	2.936.270	22.193.648	46,7%	7.064.617	
Personal empleado	39.027	72,3%	16.381	21.470	26,0%	4.429	
<b>B. Apartamentos turísticos</b>							
Viajeros	205.737	91,4%	98.228	1.122.632	35,5%	293.986	
Pernoctaciones	870.056	117,1%	469.216	4.674.903	38,6%	1.300.944	
Personal empleado	4.817	25,8%	989	3.443	27,8%	749	
<b>C. Campings</b>							
Viajeros	123.437	82,1%	55.661	887.953	58,2%	326.693	
Pernoctaciones	428.964	86,1%	198.448	3.583.313	53,7%	1.252.200	
Personal empleado	1.149	12,2%	125	966	40,8%	280	
<b>D. Alojamientos de turismo rural</b>							
Viajeros	32.543	45,1%	10.112	198.882	14,6%	25.373	
Pernoctaciones	113.320	66,3%	45.173	739.211	20,0%	122.965	
Personal empleado	3.329	4,9%	154	2.885	16,4%	406	
<b>E. Alojamiento extrahotelero (B+C+D)</b>							
Viajeros	361.717	82,9%	164.001	2.209.467	41,3%	646.052	
Pernoctaciones	1.412.340	101,9%	712.837	8.997.427	42,3%	2.676.109	
Personal empleado	9.295	15,8%	1.268	7.295	24,5%	1.435	
<b>F. Alojamiento reglado (A + E)</b>							
<b>Viajeros</b>	<b>1.934.529</b>	<b>107,3%</b>	<b>1.001.491</b>	<b>10.206.304</b>	<b>34,9%</b>	<b>2.641.606</b>	
<b>Pernoctaciones</b>	<b>6.136.099</b>	<b>146,7%</b>	<b>3.649.107</b>	<b>31.191.075</b>	<b>45,4%</b>	<b>9.740.726</b>	
<b>Personal empleado</b>	<b>48.322</b>	<b>57,5%</b>	<b>17.649</b>	<b>28.765</b>	<b>25,6%</b>	<b>5.864</b>	

Fuente: SAETA a partir de datos de Encuesta de Ocupación Hotelera (INE)

## Establecimientos reglados de España y CC.AA. Turísticas

CC.AA. Turísticas	Septiembre 21	Variación mensual Sep.21/Sep.20		Acumulado Ene-Sep.21	Var. del acumulado Ene-Sep.21/Ene-Sep.20		
		%	Diferencias		%	Diferencias	
<b>España</b>							
Viajeros	10.506.676	118,4%	5.696.965	56.425.666	44,1%	17.280.274	
Pernoctaciones	35.817.344	168,3%	22.465.708	185.520.803	46,4%	58.785.554	
Personal empeado	272.930	70,0%	112.366	165.312	26,3%	34.372	
<b>Andalucía</b>							
Viajeros	1.934.529	107,3%	1.001.491	10.206.304	34,9%	2.641.606	
Pernoctaciones	6.136.099	146,7%	3.649.107	31.191.075	45,4%	9.740.726	
Personal empeado	48.322	57,5%	17.649	28.765	25,6%	5.864	
<b>Baleares</b>							
Viajeros	1.190.675	443,5%	971.600	5.029.912	206,1%	3.386.702	
Pernoctaciones	6.276.980	640,7%	5.429.524	25.636.967	#¡VALOR!	#¡VALOR!	
Personal empeado	50.413	325,7%	38.570	22.717	143,7%	13.394	
<b>Canarias</b>							
Viajeros	827.001	181,7%	533.447	3.872.419	4,5%	166.340	
Pernoctaciones	3.235.623	300,4%	4.098.312	12.816.130	-14,1%	-3.577.877	
Personal empeado	47.292	99,7%	23.608	26.644	-0,2%	-54	
<b>Cataluña</b>							
Viajeros	1.792.090	78,7%	788.978	10.720.966	49,5%	3.644.087	
Pernoctaciones	5.843.481	109,7%	3.057.427	35.389.029	62,8%	13.655.597	
Personal empeado	36.766	52,4%	12.647	22.880	23,5%	4.346	
<b>Comunidad Valenciana</b>							
Viajeros	1.016.781	110,5%	533.716	6.052.380	62,4%	2.448.126	
Pernoctaciones	4.015.387	137,2%	2.322.731	23.580.321	51,9%	8.056.915	
Personal empeado	21.758	49,2%	7.171	13.716	22,4%	2.512	
<b>Comunidad de Madrid</b>							
Viajeros	786.194	204,7%	528.184	4.268.775	39,6%	1.305.417	
Pernoctaciones	1.723.391	187,2%	1.123.383	9.381.199	26,4%	1.960.852	
Personal empeado	11.207	72,7%	4.716	8.449	21,1%	1.475	

Fuente: SAETA a partir de datos de Encuesta de Ocupación Hotelera (INE)

## Establecimientos reglados de Andalucía

Andalucía	Septiembre 21	Variación mensual Sep.21/Sep.20		Acumulado Ene-Sep.21	Var. del acumulado Ene-Sep.21/Ene-Sep.20		
		%	Diferencias		%	Diferencias	
<b>Viajeros alojados</b>							
Españoles	1.321.332	66,5%	527.959	7.976.681	46,7%	2.537.587	
Extranjeros	613.197	339,0%	473.531	2.229.623	5,2%	110.164	
<b>Total</b>	<b>1.934.529</b>	<b>107,3%</b>	<b>1.001.491</b>	<b>10.206.304</b>	<b>34,9%</b>	<b>2.641.606</b>	
<b>Pernoctaciones</b>							
Españoles	3.768.266	85,4%	1.735.676	22.902.641	62,1%	8.772.262	
Extranjeros	2.367.832	421,1%	1.913.430	8.288.436	14,0%	1.014.921	
<b>Total</b>	<b>6.136.099</b>	<b>146,7%</b>	<b>3.649.107</b>	<b>31.191.075</b>	<b>45,4%</b>	<b>9.740.726</b>	
<b>Estancia Media</b>							
Españoles	2,9	-	0,3	2,9	-	0,3	
Extranjeros	3,9	-	0,6	3,7	-	0,3	
<b>Total</b>	<b>3,2</b>	-	<b>0,5</b>	<b>3,1</b>	-	<b>0,2</b>	
<b>Cuota s/ total nacional</b>							
Españoles	21,4%	-	206,3%	20,2%	-	56,7%	
Extranjeros	13,0%	-	-287,9%	11,5%	-	-186,4%	
<b>Total</b>	<b>17,1%</b>	-	<b>-149,5%</b>	<b>16,8%</b>	-	<b>-11,3%</b>	
<b>Empleo</b>	<b>48.322</b>	<b>57,5%</b>	<b>17.649</b>	<b>28.765</b>	<b>25,6%</b>	<b>5.864</b>	

Fuente: SAETA a partir de datos de Encuesta de Ocupación Hotelera (INE)

## Establecimientos reglados de Almería

Almería	Septiembre 21	Variación mensual Sep.21/Sep.20		Acumulado Ene-Sep.21	Var. del acumulado Ene-Sep.21/Ene-Sep.20		
		%	Diferencias		%	Diferencias	
<b>Viajeros alojados</b>							
Españoles	170.806	82,8%	77.380	956.247	69,2%	391.114	
Extranjeros	34.668	229,8%	24.157	121.753	36,6%	32.652	
<b>Total</b>	<b>205.474</b>	<b>97,7%</b>	<b>101.536</b>	<b>1.077.999</b>	<b>64,8%</b>	<b>423.765</b>	
<b>Pernoctaciones</b>							
Españoles	601.717	105,9%	309.474	3.392.501	92,0%	1.625.327	
Extranjeros	147.144	350,4%	114.472	522.444	22,8%	96.981	
<b>Total</b>	<b>748.861</b>	<b>130,5%</b>	<b>423.946</b>	<b>3.914.946</b>	<b>78,5%</b>	<b>1.722.308</b>	
<b>Estancia Media</b>							
Españoles	3,5	-	0,4	3,5	-	0,4	
Extranjeros	4,2	-	1,1	4,3	-	-0,5	
<b>Total</b>	<b>3,6</b>	<b>-</b>	<b>0,5</b>	<b>3,6</b>	<b>-</b>	<b>0,3</b>	
<b>Cuota s/ total Andalucía</b>							
Españoles	16,0%	-	159,0%	14,8%	-	230,7%	
Extranjeros	6,2%	-	-97,6%	6,3%	-	45,4%	
<b>Total</b>	<b>12,2%</b>	<b>-</b>	<b>-86,0%</b>	<b>12,6%</b>	<b>-</b>	<b>233,0%</b>	
<b>Empleo</b>	<b>4.473</b>	<b>58,7%</b>	<b>1.654</b>	<b>2.572</b>	<b>42,0%</b>	<b>760</b>	

Fuente: SAETA a partir de datos de Encuesta de Ocupación Hotelera (INE)



## Establecimientos reglados de Cádiz

Cádiz	Septiembre 21	Variación mensual Sep.21/Sep.20		Acumulado Ene-Sep.21	Var. del acumulado Ene-Sep.21/Ene-Sep.20		
		%	Diferencias		%	Diferencias	
<b>Viajeros alojados</b>							
Españoles	262.694	49,5%	86.946	1.639.098	47,2%	525.747	
Extranjeros	76.429	221,7%	52.668	293.803	25,9%	60.407	
<b>Total</b>	<b>339.124</b>	<b>70,0%</b>	<b>139.615</b>	<b>1.932.903</b>	<b>43,5%</b>	<b>586.155</b>	
<b>Pernoctaciones</b>							
Españoles	795.437	70,1%	327.745	4.958.728	62,6%	1.908.174	
Extranjeros	285.019	350,9%	221.806	1.007.765	50,2%	336.784	
<b>Total</b>	<b>1.080.456</b>	<b>103,5%</b>	<b>549.552</b>	<b>5.966.494</b>	<b>60,3%</b>	<b>2.244.959</b>	
<b>Estancia Media</b>							
Españoles	3,0	-	0,4	3,0	-	0,3	
Extranjeros	3,7	-	1,1	3,4	-	0,6	
<b>Total</b>	<b>3,2</b>	<b>-</b>	<b>0,5</b>	<b>3,1</b>	<b>-</b>	<b>0,3</b>	
<b>Cuota s/ total Andalucía</b>							
Españoles	21,1%	-	-190,1%	21,7%	-	6,3%	
Extranjeros	12,0%	-	-187,4%	12,2%	-	293,4%	
<b>Total</b>	<b>17,6%</b>	<b>-</b>	<b>-373,9%</b>	<b>19,1%</b>	<b>-</b>	<b>177,9%</b>	
<b>Empleo</b>	<b>8.720</b>	<b>45,1%</b>	<b>2.709</b>	<b>5.045</b>	<b>35,7%</b>	<b>1.328</b>	

Fuente: SAETA a partir de datos de Encuesta de Ocupación Hotelera (INE)

## Establecimientos reglados de Córdoba

Córdoba	Septiembre 21	Variación mensual Sep.21/Sep.20		Acumulado Ene-Sep.21	Var. del acumulado Ene-Sep.21/Ene-Sep.20		
		%	Diferencias		%	Diferencias	
<b>Viajeros alojados</b>							
Españoles	62.656	53,1%	21.722	357.999	28,7%	79.903	
Extranjeros	24.538	331,0%	18.845	89.274	-6,2%	-5.870	
<b>Total</b>	<b>87.193</b>	<b>87,0%</b>	<b>40.566</b>	<b>447.273</b>	<b>19,8%</b>	<b>74.034</b>	
<b>Pernoctaciones</b>							
Españoles	116.482	58,7%	43.097	684.688	27,4%	147.063	
Extranjeros	42.246	270,4%	30.841	160.343	-4,5%	-7.486	
<b>Total</b>	<b>158.728</b>	<b>87,2%</b>	<b>73.938</b>	<b>845.031</b>	<b>19,8%</b>	<b>139.577</b>	
<b>Estancia Media</b>							
Españoles	1,9	-	0,1	1,9	-	0,0	
Extranjeros	1,7	-	-0,3	1,8	-	0,0	
<b>Total</b>	<b>1,8</b>	<b>-</b>	<b>0,0</b>	<b>1,9</b>	<b>-</b>	<b>0,0</b>	
<b>Cuota s/ total Andalucía</b>							
Españoles	3,1%	-	-51,9%	3,0%	-	-81,5%	
Extranjeros	1,8%	-	-72,6%	1,9%	-	-37,3%	
<b>Total</b>	<b>2,6%</b>	<b>-</b>	<b>-82,3%</b>	<b>2,7%</b>	<b>-</b>	<b>-58,0%</b>	
<b>Empleo</b>	<b>1.481</b>	<b>20,3%</b>	<b>250</b>	<b>1.122</b>	<b>10,1%</b>	<b>103</b>	

Fuente: SAETA a partir de datos de Encuesta de Ocupación Hotelera (INE)

## Establecimientos reglados de Granada

Granada	Septiembre 21	Variación mensual Sep.21/Sep.20		Acumulado Ene-Sep.21	Var. del acumulado Ene-Sep.21/Ene-Sep.20		
		%	Diferencias		%	Diferencias	
<b>Viajeros alojados</b>							
Españoles	161.091	56,2%	57.988	896.963	14,8%	115.649	
Extranjeros	62.790	361,8%	49.193	219.077	-31,8%	-102.307	
<b>Total</b>	<b>223.881</b>	<b>91,8%</b>	<b>107.181</b>	<b>1.116.040</b>	<b>1,2%</b>	<b>13.340</b>	
<b>Pernoctaciones</b>							
Españoles	355.186	70,9%	147.336	1.996.830	23,8%	383.706	
Extranjeros	154.523	387,9%	122.851	554.307	-24,8%	-182.327	
<b>Total</b>	<b>509.709</b>	<b>112,8%</b>	<b>270.187</b>	<b>2.551.141</b>	<b>8,6%</b>	<b>201.384</b>	
<b>Estancia Media</b>							
Españoles	2,2	-	0,2	2,2	-	0,2	
Extranjeros	2,5	-	0,1	2,5	-	0,2	
<b>Total</b>	<b>2,3</b>	-	<b>0,2</b>	<b>2,3</b>	-	<b>0,2</b>	
<b>Cuota s/ total Andalucía</b>							
Españoles	9,4%	-	-80,0%	8,7%	-	-269,7%	
Extranjeros	6,5%	-	-44,4%	6,7%	-	-344,0%	
<b>Total</b>	<b>8,3%</b>	-	<b>-132,4%</b>	<b>8,2%</b>	-	<b>-277,5%</b>	
<b>Empleo</b>	<b>3.702</b>	<b>47,5%</b>	<b>1.192</b>	<b>2.284</b>	<b>6,5%</b>	<b>139</b>	

Fuente: SAETA a partir de datos de Encuesta de Ocupación Hotelera (INE)

## Establecimientos reglados de Huelva

Huelva	Septiembre 21	Variación mensual Sep.21/Sep.20		Acumulado Ene-Sep.21	Var. del acumulado Ene-Sep.21/Ene-Sep.20		
		%	Diferencias		%	Diferencias	
<b>Viajeros alojados</b>							
Españoles	134.106	54,5%	47.283	787.176	47,8%	254.582	
Extranjeros	24.641	201,5%	16.469	84.626	73,1%	35.734	
<b>Total</b>	<b>158.746</b>	<b>67,1%</b>	<b>63.751</b>	<b>871.801</b>	<b>49,9%</b>	<b>290.315</b>	
<b>Pernoctaciones</b>							
Españoles	479.012	61,6%	182.608	3.020.698	62,1%	1.157.402	
Extranjeros	112.618	267,0%	81.933	351.666	71,5%	146.616	
<b>Total</b>	<b>591.630</b>	<b>80,9%</b>	<b>264.540</b>	<b>3.372.364</b>	<b>63,0%</b>	<b>1.304.018</b>	
<b>Estancia Media</b>							
Españoles	3,6	-	0,2	3,8	-	0,3	
Extranjeros	4,6	-	0,8	4,2	-	0,0	
<b>Total</b>	<b>3,7</b>	-	<b>0,3</b>	<b>3,9</b>	-	<b>0,3</b>	
<b>Cuota s/ total Andalucía</b>							
Españoles	12,7%	-	-187,1%	13,2%	-	0,3%	
Extranjeros	4,8%	-	-199,7%	4,2%	-	142,4%	
<b>Total</b>	<b>9,6%</b>	-	<b>-351,0%</b>	<b>10,8%</b>	-	<b>116,9%</b>	
<b>Empleo</b>	<b>4.989</b>	<b>72,9%</b>	<b>2.104</b>	<b>2.429</b>	<b>44,1%</b>	<b>743</b>	

Fuente: SAETA a partir de datos de Encuesta de Ocupación Hotelera (INE)

## Establecimientos reglados de Jaén

Jaén	Septiembre 21	Variación mensual Sep.21/Sep.20		Acumulado Ene-Sep.21	Var. del acumulado Ene-Sep.21/Ene-Sep.20		
		%	Diferencias		%	Diferencias	
<b>Viajeros alojados</b>							
Españoles	60.785	38,6%	16.933	330.655	27,9%	72.183	
Extranjeros	5.141	189,5%	3.365	19.666	19,8%	3.248	
<b>Total</b>	<b>65.926</b>	<b>44,5%</b>	<b>20.298</b>	<b>350.321</b>	<b>27,4%</b>	<b>75.432</b>	
<b>Pernoctaciones</b>							
Españoles	121.463	30,8%	28.626	705.937	24,9%	140.944	
Extranjeros	9.860	227,6%	6.850	34.980	17,5%	5.212	
<b>Total</b>	<b>131.323</b>	<b>37,0%</b>	<b>35.476</b>	<b>740.919</b>	<b>24,6%</b>	<b>146.160</b>	
<b>Estancia Media</b>							
Españoles	2,0	-	-0,1	2,1	-	-0,1	
Extranjeros	1,9	-	0,2	1,8	-	0,0	
<b>Total</b>	<b>2,0</b>	<b>-</b>	<b>-0,1</b>	<b>2,1</b>	<b>-</b>	<b>0,0</b>	
<b>Cuota s/ total Andalucía</b>							
Españoles	3,2%	-	-134,4%	3,1%	-	-91,6%	
Extranjeros	0,4%	-	-24,6%	0,4%	-	1,3%	
<b>Total</b>	<b>2,1%</b>	<b>-</b>	<b>-171,4%</b>	<b>2,4%</b>	<b>-</b>	<b>-39,7%</b>	
<b>Empleo</b>	<b>1.379</b>	<b>10,1%</b>	<b>127</b>	<b>1.057</b>	<b>20,0%</b>	<b>176</b>	

Fuente: SAETA a partir de datos de Encuesta de Ocupación Hotelera (INE)

## Establecimientos reglados de Málaga

Málaga	Septiembre 21	Variación mensual Sep.21/Sep.20		Acumulado Ene-Sep.21	Var. del acumulado Ene-Sep.21/Ene-Sep.20		
		%	Diferencias		%	Diferencias	
<b>Viajeros alojados</b>							
Españoles	311.677	91,7%	149.105	2.075.198	64,4%	812.656	
Extranjeros	292.438	401,3%	234.106	1.066.537	18,8%	168.423	
<b>Total</b>	<b>604.115</b>	<b>173,5%</b>	<b>383.210</b>	<b>3.141.736</b>	<b>45,4%</b>	<b>981.079</b>	
<b>Pernoctaciones</b>							
Españoles	992.723	121,1%	543.825	6.385.377	79,8%	2.833.489	
Extranjeros	1.399.294	484,3%	1.159.826	4.872.240	19,7%	801.295	
<b>Total</b>	<b>2.392.016</b>	<b>247,5%</b>	<b>1.703.650</b>	<b>11.257.614</b>	<b>47,7%</b>	<b>3.634.780</b>	
<b>Estancia Media</b>							
Españoles	3,2	-	0,4	3,1	-	0,3	
Extranjeros	4,8	-	0,7	4,6	-	0,0	
<b>Total</b>	<b>4,0</b>	<b>-</b>	<b>0,8</b>	<b>3,6</b>	<b>-</b>	<b>0,1</b>	
<b>Cuota s/ total Andalucía</b>							
Españoles	26,3%	-	425,9%	27,9%	-	274,4%	
Extranjeros	59,1%	-	639,6%	58,8%	-	281,4%	
<b>Total</b>	<b>39,0%</b>	<b>-</b>	<b>1130,4%</b>	<b>36,1%</b>	<b>-</b>	<b>55,5%</b>	
<b>Empleo</b>	<b>19.702</b>	<b>72,1%</b>	<b>8.257</b>	<b>11.650</b>	<b>27,5%</b>	<b>2.511</b>	

Fuente: SAETA a partir de datos de Encuesta de Ocupación Hotelera (INE)

## Establecimientos reglados de Sevilla

Sevilla	Septiembre 21	Variación mensual Sep.21/Sep.20		Acumulado Ene-Sep.21	Var. del acumulado Ene-Sep.21/Ene-Sep.20		
		%	Diferencias		%	Diferencias	
<b>Viajeros alojados</b>							
Españoles	157.518	81,2%	70.604	932.064	44,1%	285.388	
Extranjeros	92.551	419,2%	74.726	334.879	-19,0%	-78.547	
<b>Total</b>	<b>250.069</b>	<b>138,8%</b>	<b>145.331</b>	<b>1.266.945</b>	<b>19,5%</b>	<b>206.843</b>	
<b>Pernoctaciones</b>							
Españoles	306.245	99,8%	152.964	1.754.124	48,5%	572.997	
Extranjeros	217.128	413,6%	174.852	784.692	-18,1%	-173.413	
<b>Total</b>	<b>523.374</b>	<b>167,6%</b>	<b>327.817</b>	<b>2.538.813</b>	<b>18,7%</b>	<b>399.581</b>	
<b>Estancia Media</b>							
Españoles	1,9	-	0,2	1,9	-	0,1	
Extranjeros	2,3	-	0,0	2,3	-	0,0	
<b>Total</b>	<b>2,1</b>	<b>-</b>	<b>0,2</b>	<b>2,0</b>	<b>-</b>	<b>0,0</b>	
<b>Cuota s/ total Andalucía</b>							
Españoles	8,1%	-	58,6%	7,7%	-	-70,0%	
Extranjeros	9,2%	-	-13,4%	9,5%	-	-370,5%	
<b>Total</b>	<b>8,5%</b>	<b>-</b>	<b>66,6%</b>	<b>8,1%</b>	<b>-</b>	<b>-183,3%</b>	
<b>Empleo</b>	<b>3.875</b>	<b>53,7%</b>	<b>1.354</b>	<b>2.602</b>	<b>7,0%</b>	<b>171</b>	

Fuente: SAETA a partir de datos de Encuesta de Ocupación Hotelera (INE)