



Informe mensual de coyuntura del movimiento reglado de Andalucía

Nº 83 • SEPTIEMBRE 20

Coyuntura turística de Andalucía



INFORME MENSUAL DE COYUNTURA DEL MOVIMIENTO REGLADO DE ANDALUCÍA

Publicación Oficial de la Consejería de Turismo, Regeneración, Justicia y Administración Local

COLECCIÓN

Coyuntura turística de Andalucía

EDITA

Consejería de Turismo, Regeneración, Justicia y Administración Local

C/ Juan Antonio de Vizarrón s/n

41092 Sevilla

Formulario de contacto:

https://juntadeandalucia.es/organismos/turismoregeneracionjusticiayadministracionlocal/servicios/app/csu-peticion.html?cat_servicio_id=22

ELABORA

Empresa Pública para la Gestión del Turismo y del Deporte de Andalucía.

C/ Compañía nº 40

29008, Málaga

T. 951 299 300 Fax. 951 299 365

Correo e.: saeta@andalucia.org

Publicación electrónica mensual (12 números al año) disponible a texto completo en la página web de la Consejería de Turismo, Regeneración, Justicia y Administración Local e indizada en el catálogo del Centro de Documentación y Publicaciones

<https://www.juntadeandalucia.es/cultura/idea/opacidea/abnetcl.cgi?SUBC=210701>

Los contenidos de esta publicación pueden ser reproducidos siempre que se indique la fuente.

INDICE DE CONTENIDOS

- Principales claves
- Análisis mensual
- Análisis acumulado
- Anexo de tablas

NOTA

Por razones de representatividad y/o secreto estadístico, el INE no publica determinados datos mensuales en la tipología de acampamentos, por lo que no se incluyen en los resultados acumulados

Baleares (ene13, feb13, mar13, abr13, oct13, nov13, dic13, ene14, feb14, mar14, oct14, nov14, dic14, ene15, feb15, mar15, oct15, nov15, dic15, ene16, feb16, mar16, abr16, nov16, dic16, ene17, feb17, mar17, abr17, dic17, ene18, feb18, mar18, abr18, dic18, ene19, feb19, mar19, abr19, jul19, nov19, dic19, ene20, feb20, mar20, may20, jun20), Canarias (mar13, abr13, oct13, mar14, oct14, ene15, mar15, oct15, mar16, abr16, mar17, mar18, feb19, mar19, abr19, jul19, mar20, may20, jun20), Jaén (ene13, feb13), Sevilla (ene13, feb13, feb14, feb18, feb20)

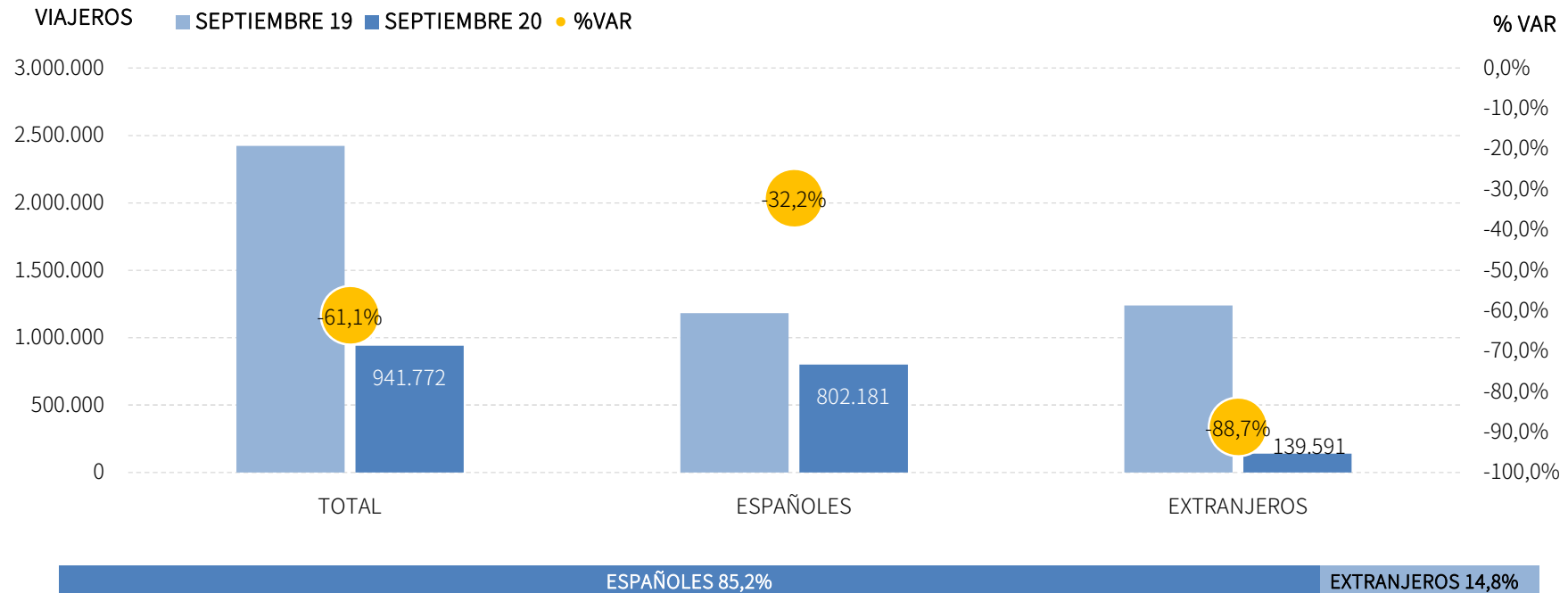
PRINCIPALES CLAVES

- En septiembre, 942 mil viajeros se han alojado en los establecimientos reglados de Andalucía, realizando 2,5 millones de pernoctaciones. Ambas cifras suponen el 38,9% y el 32,8%, respectivamente, de los totales estimados para estas variables hace un año. No obstante, Andalucía es la comunidad autónoma con más plazas de alojamiento reglado disponibles en septiembre, y la segunda con mayor número de viajeros y de pernoctaciones.
- En el mes de septiembre, los resultados de Andalucía, aunque negativos, son ligeramente mejores que los que registra la media nacional, tanto en el alojamiento hotelero como en el extrahotelero. Asimismo, todas las provincias andaluzas presentan resultados negativos en este mes, tanto en viajeros como en pernoctaciones, siendo Jaén las que presenta los menores descensos.
- Los descensos registrados a partir del mes de marzo, junto con la nula actividad en el mes de abril, han neutralizado los crecimientos registrados al inicio del año, situando las cifras para el acumulado enero-agosto de 2020 en 7,5 millones de viajeros y 21,3 millones de pernoctaciones, lo que supone unas tasas de variación respecto al mismo periodo del año anterior sin precedentes: -60,9% y del -63,7%, respectivamente. Esta situación no es exclusiva de Andalucía, se observa también en todas las principales CC. AA. turísticas.

ALOJAMIENTO REGLADO

VIAJEROS EN ESTABLECIMIENTOS REGLADOS

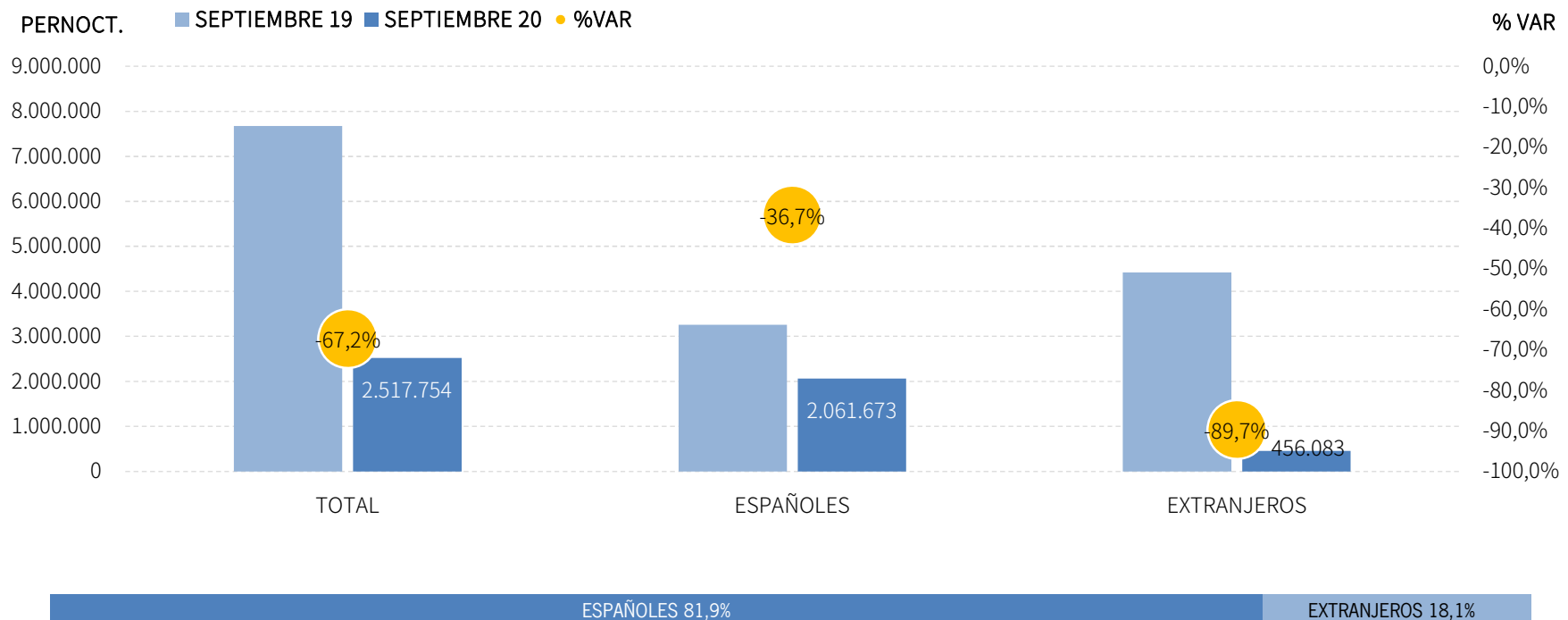
Los alojamientos reglados andaluces han registrado 942 mil de viajeros en septiembre de 2020, lo que supone un descenso del -61,1% respecto al mismo mes del año anterior. Se computa un decremento tanto de los viajeros nacionales (-32,2%) como de los internacionales (-88,7%).



Fuente: SAETA a partir de datos de Encuestas de Ocupación en Alojamientos Turísticos (INE)

PERNOCTACIONES EN ESTABLECIMIENTOS REGLADOS

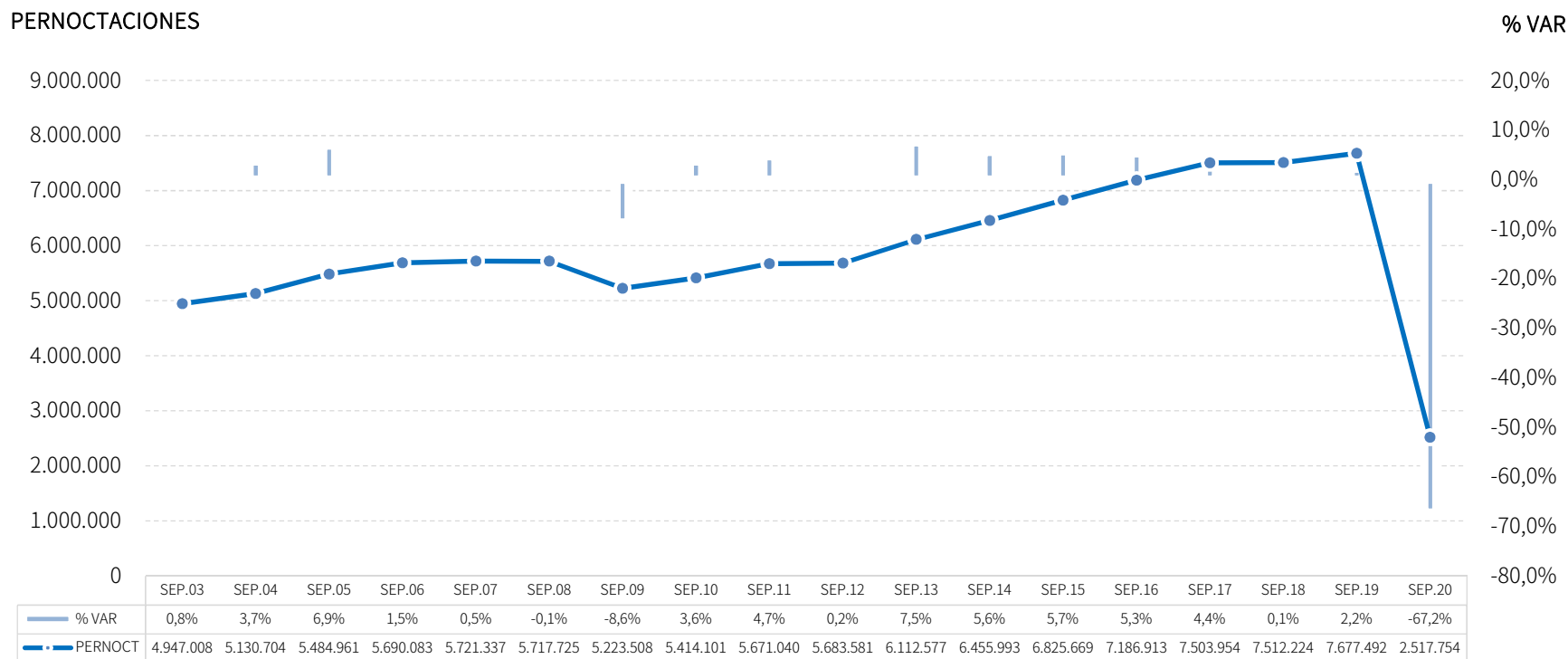
Estos viajeros han realizado un total de 2,5 millones de pernoctaciones, registrando un descenso del -67,2% respecto al mismo mes de 2019. Este resultado se deriva del decremento de las pernoctaciones tanto nacionales (-36,7%), pero sobre todo de las internacionales (-89,7%). La mayoría de la actividad en los establecimientos reglados en el mes de septiembre se ha debido al mercado nacional, sus pernoctaciones suponen el 82% del total.



Fuente: SAETA a partir de datos de Encuestas de Ocupación en Alojamientos Turísticos (INE)

EVOLUCIÓN PERNOCTACIONES EN ESTABLECIMIENTOS REGLADOS

Estos resultados suponen el peor mes de septiembre de la serie disponible, tanto en términos absolutos como relativos. El siguiente gráfico muestra con claridad lo excepcional de esta situación.



Fuente: SAETA a partir de datos de Encuestas de Ocupación en Alojamientos Turísticos (INE)

POSICIÓN ANDALUCÍA (PERNOCTACIONES)

Andalucía ocupa la segunda posición en el ranking de movimiento reglado de España, captando el 19,0% de las pernoctaciones. La evolución de Andalucía por procedencia presenta, frente a la media nacional, una caída algo menor del mercado extranjero y algo mayor en el caso del mercado español.

PERNOCTACIONES TOTAL		SEPTIEMBRE 20	% VAR	CUOTA
1	Cataluña	2.719.382	-71,0%	20,5%
2	Andalucía	2.517.754	-67,2%	19,0%
3	C. Valenciana	1.684.669	-64,7%	12,7%
4	Baleares	788.220	-92,6%	5,9%
5	Canarias	716.417	-82,8%	5,4%
6	Madrid	606.906	-76,2%	4,6%
Total	España	13.254.154	-73,4%	100,0%

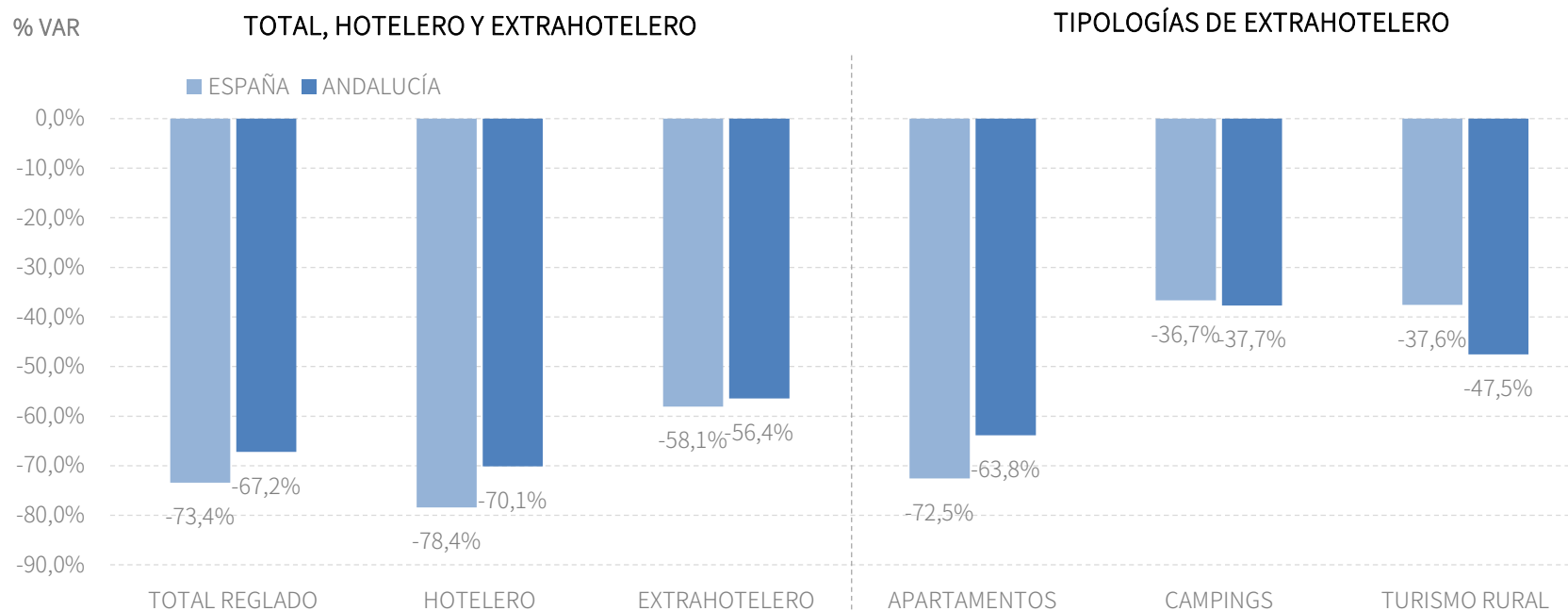
PERNOCTACIONES ESPAÑOLES		SEPTIEMBRE 20	% VAR	CUOTA
1	Cataluña	2.179.531	-18,9%	20,9%
2	Andalucía	2.061.673	-36,7%	19,7%
3	C. Valenciana	1.274.358	-43,0%	12,2%
4	Canarias	797.514	-37,4%	7,6%
5	Baleares	463.603	-43,3%	4,4%
6	Madrid	447.825	-57,3%	4,3%
Total	España	10.450.607	-35,6%	100,0%

PERNOCTACIONES EXTRANJEROS		SEPTIEMBRE 20	% VAR	CUOTA
1	Canarias	556.535	-91,6%	19,9%
2	Cataluña	539.851	-91,9%	19,3%
3	Andalucía	456.083	-89,7%	16,3%
4	C. Valenciana	410.311	-83,8%	14,6%
5	Baleares	324.616	-96,7%	11,6%
6	Madrid	159.082	-89,4%	5,7%
Total	España	2.803.546	-91,7%	100,0%

Fuente: SAETA a partir de datos de Encuestas de Ocupación en Alojamientos Turísticos (INE)

PERNOCTACIONES EN ESTABLECIMIENTOS REGLADOS: TIPOLOGÍAS

En septiembre de 2020, los resultados de Andalucía, aunque negativos, son ligeramente mejores que la media nacional tanto en el alojamiento hotelero como en el extrahotelero.

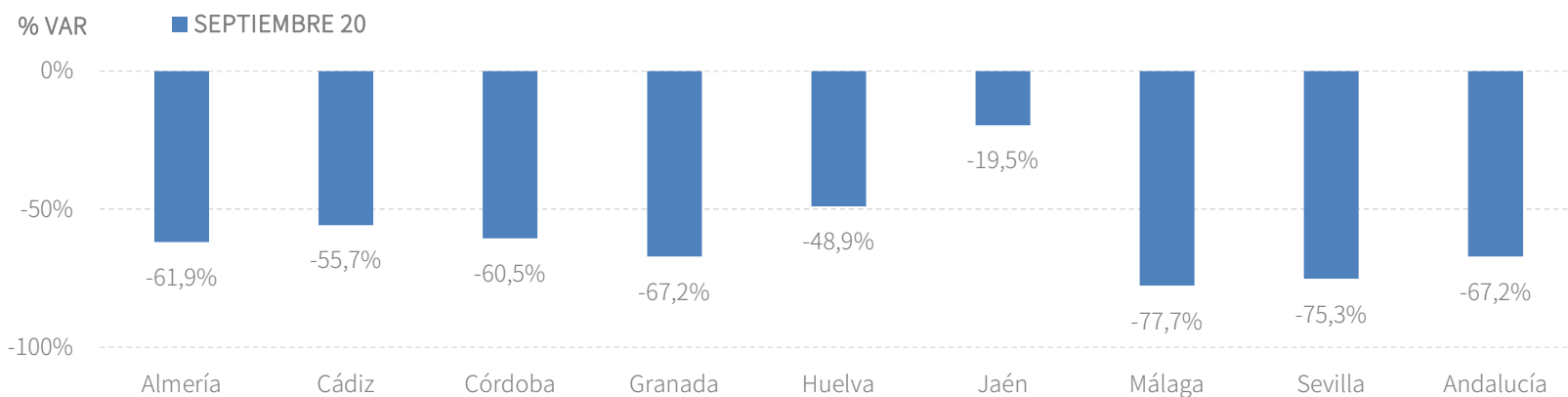


Fuente: SAETA a partir de datos de Encuestas de Ocupación en Alojamientos Turísticos (INE)

ESTABLECIMIENTOS REGLADOS: RESULTADOS PROVINCIALES

En septiembre de 2020, todas las provincias andaluzas presentan resultados negativos tanto en viajeros como en pernoctaciones, siendo Jaén la que presentan el menor descenso.

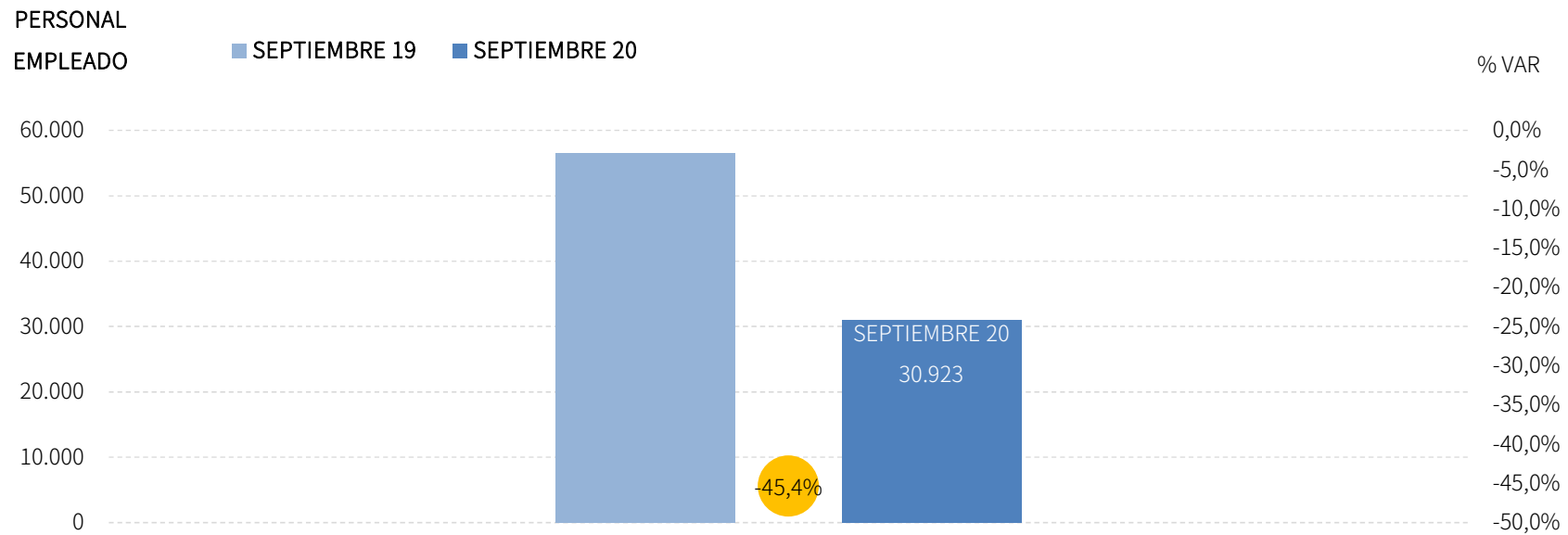
SEPTIEMBRE 20	VIAJEROS	% VAR	CUOTA	PERNOCT.	% VAR	CUOTA
Almería	107.434	-49,7%	11,4%	333.859	-61,9%	13,3%
Cádiz	202.704	-43,9%	21,5%	541.835	-55,7%	21,5%
Córdoba	45.663	-62,4%	4,8%	83.641	-60,5%	3,3%
Granada	114.864	-65,2%	12,2%	234.621	-67,2%	9,3%
Huelva	104.931	-38,3%	11,1%	354.705	-48,9%	14,1%
Jaén	44.617	-28,1%	4,7%	93.998	-19,5%	3,7%
Málaga	219.325	-71,8%	23,3%	684.300	-77,7%	27,2%
Sevilla	102.233	-73,7%	10,9%	190.794	-75,3%	7,6%
Andalucía	941.772	-61,1%	100,0%	2.517.754	-67,2%	100,0%



Fuente: SAETA a partir de datos de Encuestas de Ocupación en Alojamientos Turísticos (INE)

EMPLEO TURÍSTICO EN ESTABLECIMIENTOS REGLADOS

31 mil empleos en los establecimientos reglados andaluces, descenso del -45,4% respecto a septiembre del año anterior.

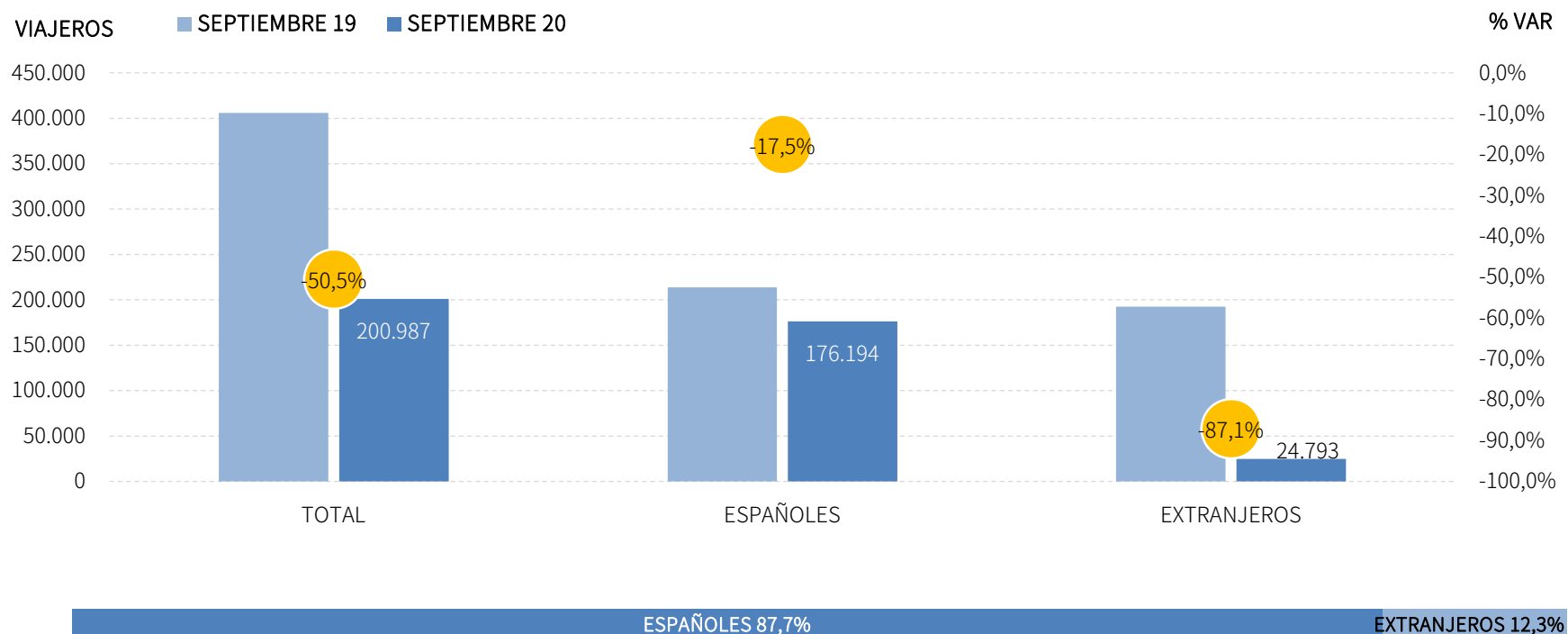


Fuente: SAETA a partir de datos de Encuestas de Ocupación en Alojamientos Turísticos (INE)

ALOJAMIENTO EXTRAHOTELERO

VIAJEROS EN ESTABLECIMIENTOS EXTRAHOTELEROS

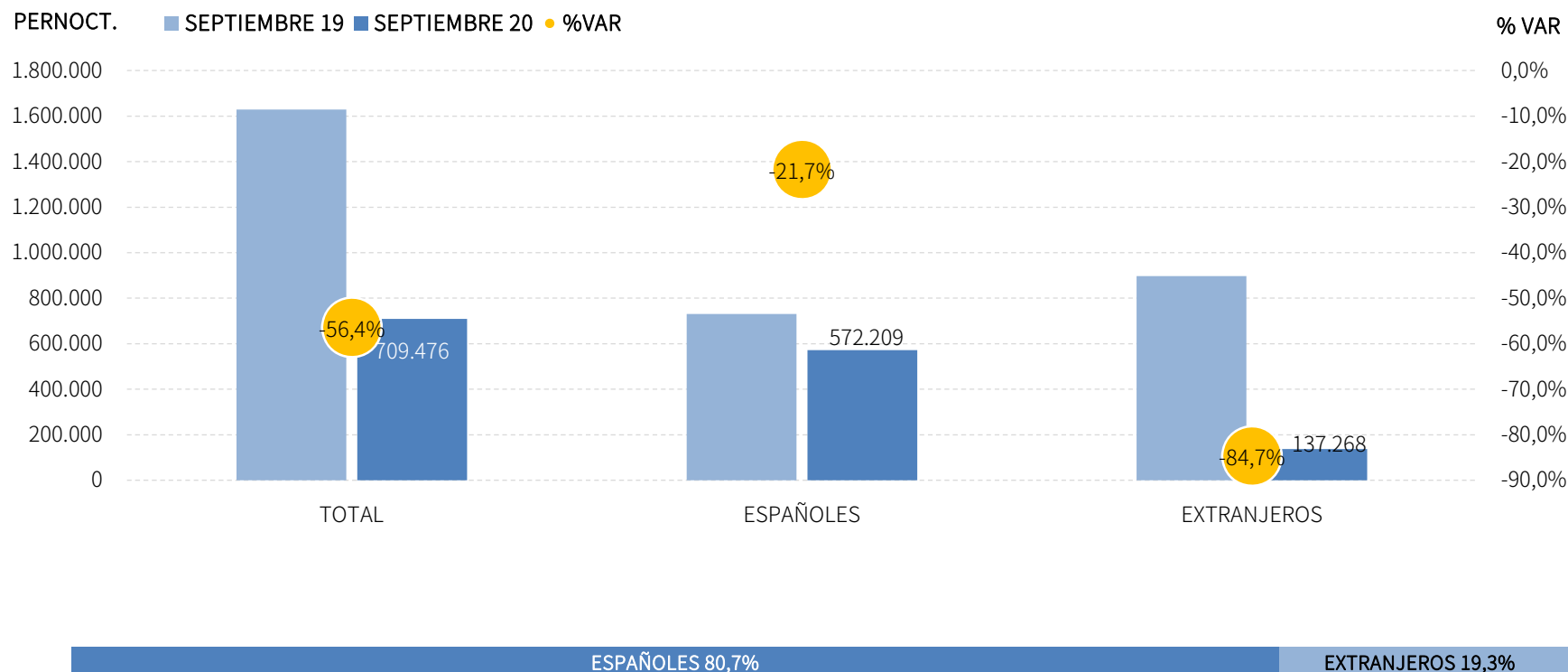
Los alojamientos extrahoteleros andaluces han registrado 201 mil viajeros en septiembre de 2020, lo que supone un descenso del -50,5% respecto al mismo mes del año anterior. Se registran descensos en ambos mercados, pero, mientras los viajeros nacionales decrecen un -17,5%, la caída de los internacionales es del -87,1%.



Fuente: SAETA a partir de datos de Encuestas de Ocupación en Alojamientos Turísticos (INE)

PERNOCTACIONES EN ESTABLECIMIENTOS EXTRAHOTELEROS

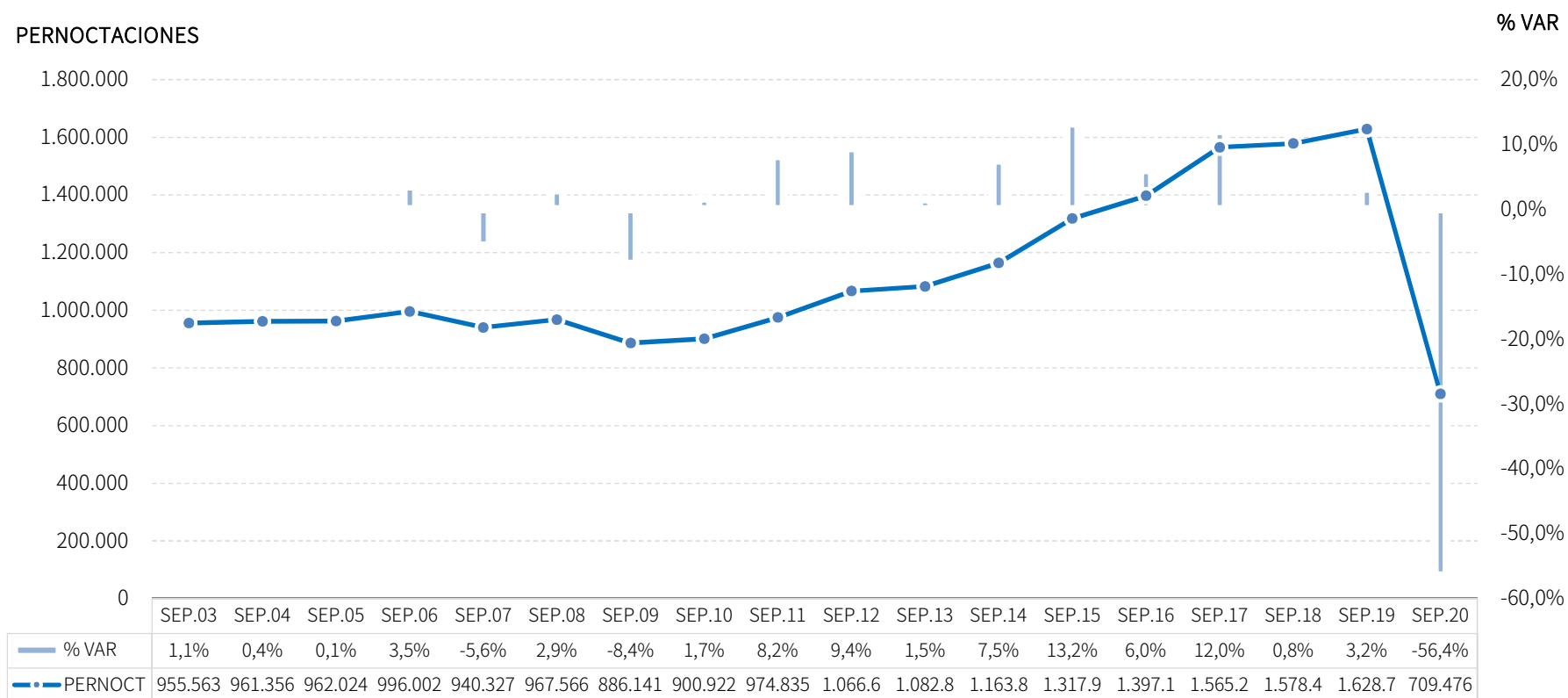
Estos viajeros han realizado 709 mil pernoctaciones, un decremento del -56,4% respecto a septiembre de 2019. Las pernoctaciones nacionales decrecen un -21,7% y las internacionales un -84,7%.



Fuente: SAETA a partir de datos de Encuestas de Ocupación en Alojamientos Turísticos (INE)

EVOLUCIÓN PERNOCTACIONES ESTABLECIMIENTOS EXTRAHOTELEROS

Esta cifra de supone el peor registro del mes de septiembre en el destino andaluz desde que se tienen datos, tanto en términos absolutos como relativos.



Fuente: SAETA a partir de datos de Encuestas de Ocupación en Alojamientos Turísticos (INE)

POSICIÓN ANDALUCÍA (PERNOCTACIONES)

Andalucía ocupa la tercera posición en el ranking de movimiento extrahotelero de España, captando el 13,8% de las pernoctaciones. La evolución de Andalucía por procedencia presenta, frente a la media nacional, una caída algo menor del mercado extranjero y mayor en el caso del mercado español.

PERNOCTACIONES TOTAL		SEPTIEMBRE 20	% VAR	CUOTA
1	Cataluña	1.454.631	-48,4%	28,3%
2	C. Valenciana	831.653	-53,4%	16,2%
3	Andalucía	709.476	-56,4%	13,8%
4	Canarias	397.602	-82,5%	7,7%
5	Baleares	270.690	-83,7%	5,3%
6	Madrid	147.648	-46,7%	2,9%
Total	España	5.135.500	-58,1%	100,0%

PERNOCTACIONES ESPAÑOLES		SEPTIEMBRE 20	% VAR	CUOTA
1	Cataluña	1.241.306	0,8%	30,1%
2	Andalucía	572.209	-21,7%	13,9%
3	C. Valenciana	559.551	-20,1%	13,6%
4	Canarias	228.261	-32,1%	5,5%
5	Baleares	173.582	-16,8%	4,2%
6	Madrid	117.742	-23,0%	2,9%
Total	España	4.118.538	-12,2%	100,0%

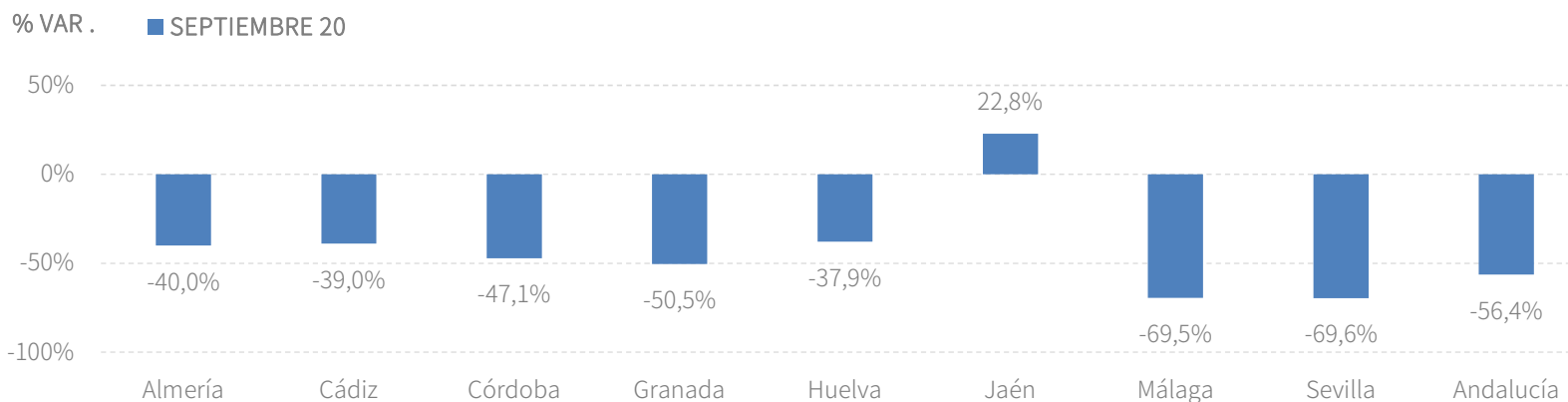
PERNOCTACIONES EXTRANJEROS		SEPTIEMBRE 20	% VAR	CUOTA
1	C. Valenciana	272.102	-74,9%	26,8%
2	Cataluña	213.325	-86,6%	21,0%
3	Canarias	169.341	-91,3%	16,7%
4	Andalucía	137.268	-84,7%	13,5%
5	Baleares	97.108	-93,3%	9,5%
6	Madrid	29.906	-75,9%	2,9%
Total	España	1.016.961	-86,5%	100,0%

Fuente: SAETA a partir de datos de Encuestas de Ocupación en Alojamientos Turísticos (INE)

ESTABLECIMIENTOS EXTRAHOTELEROS: RESULTADOS PROVINCIALES

En septiembre de 2020, todas las provincias andaluzas muestran tasas de variación negativas tanto en viajeros como en pernoctaciones, siendo Jaén la única que registra resultados positivos en ambas variables.

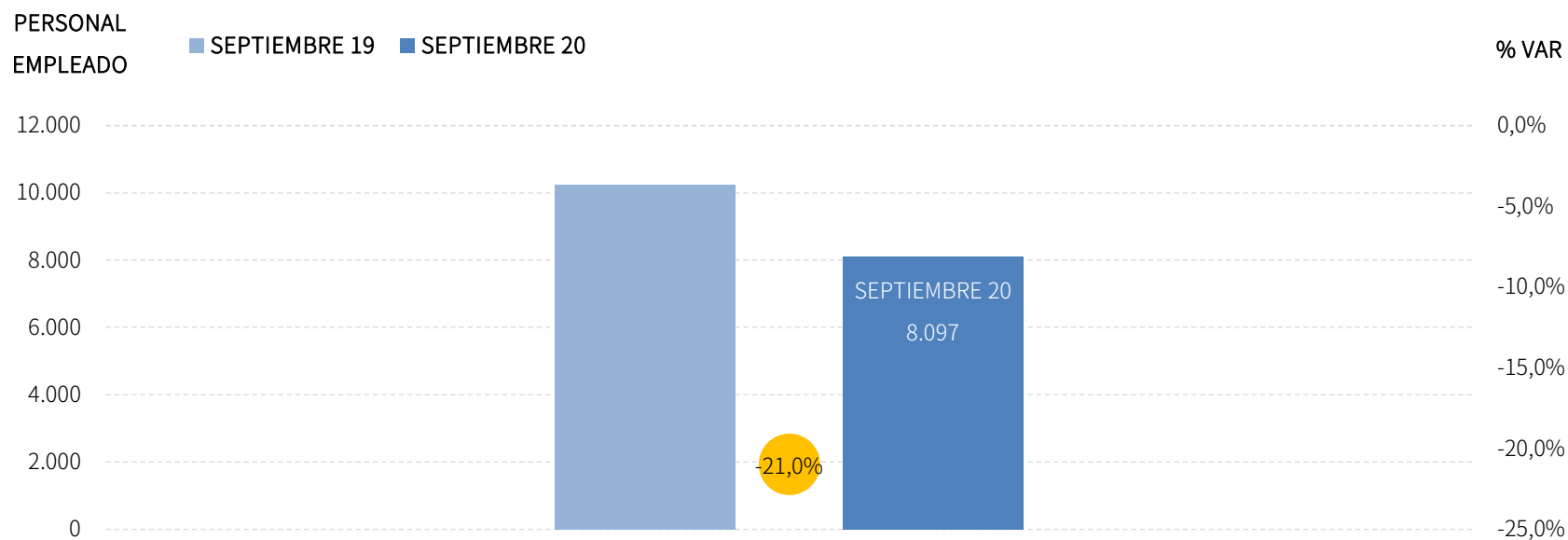
SEPTIEMBRE 20	VIAJEROS	% VAR	CUOTA	PERNOCT.	% VAR	CUOTA
Almería	29.119	-23,1%	14,5%	101.169	-40,0%	14,3%
Cádiz	35.674	-32,8%	17,7%	126.564	-39,0%	17,8%
Córdoba	6.937	-52,5%	3,5%	16.915	-47,1%	2,4%
Granada	17.218	-50,9%	8,6%	46.583	-50,5%	6,6%
Huelva	25.596	-30,3%	12,7%	91.584	-37,9%	12,9%
Jaén	14.250	10,0%	7,1%	37.660	22,8%	5,3%
Málaga	59.701	-64,4%	29,7%	255.462	-69,5%	36,0%
Sevilla	12.491	-73,9%	6,2%	33.539	-69,6%	4,7%
Andalucía	200.987	-50,5%	100,0%	709.476	-56,4%	100,0%



Fuente: SAETA a partir de datos de Encuestas de Ocupación en Alojamientos Turísticos (INE)

EMPLEO TURÍSTICO EN ESTABLECIMIENTOS EXTRAHOTELEROS

Los alojamientos extrahoteleros de Andalucía han empleado a 8,1 mil personas como media en el mes de septiembre, lo que supone un descenso del -21,0% respecto al mismo mes del año anterior.

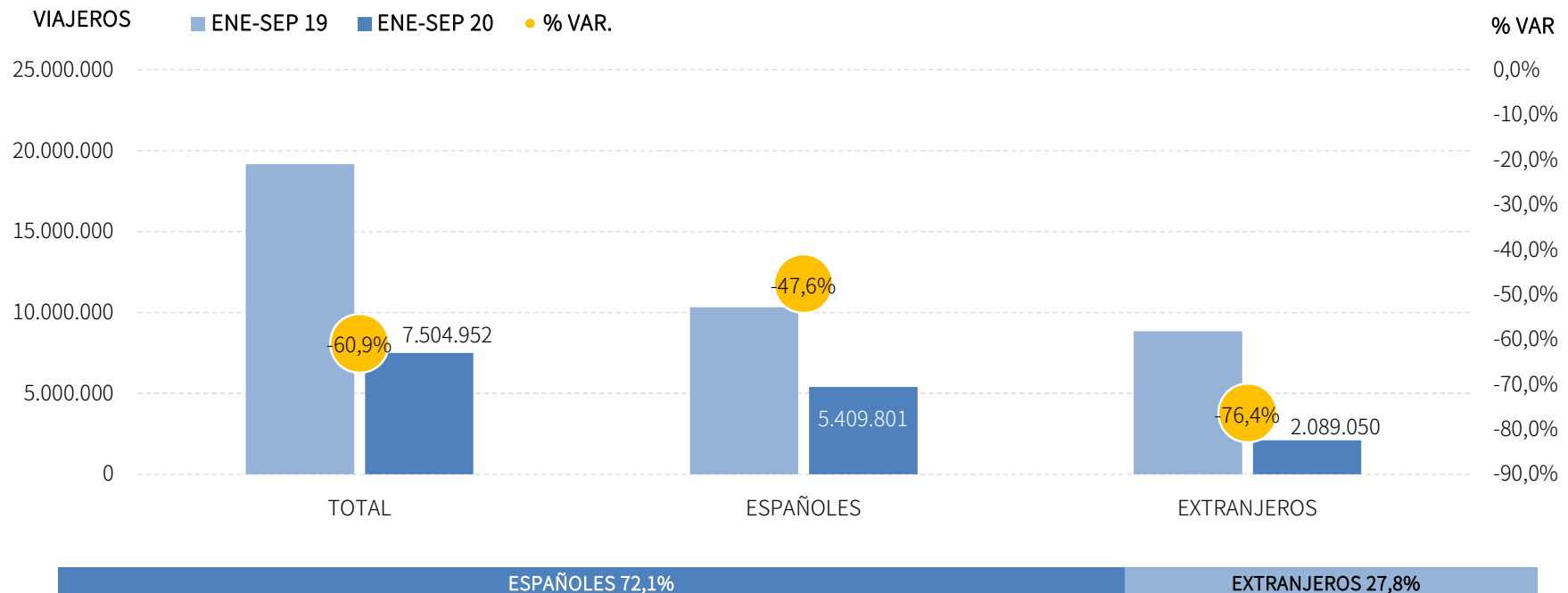


Fuente: SAETA a partir de datos de Encuestas de Ocupación en Alojamientos Turísticos (INE)

ALOJAMIENTO REGLADO

VIAJEROS EN ESTABLECIMIENTOS REGLADOS

Los alojamientos reglados andaluces han registrado 7,5 millones de viajeros en el acumulado enero-septiembre de 2020, lo que supone un decremento del -60,9% respecto al mismo periodo del año anterior. Se computa un descenso tanto de los viajeros nacionales (-47,6%) como de los internacionales (-76,4%)*.



*El acumulado de viajeros de españoles y extranjeros no incluye los resultados del mes de mayo del alojamiento extrahotelero, ya que el INE no facilita esta información por falta de representatividad.

Fuente: SAETA a partir de datos de Encuestas de Ocupación en Alojamientos Turísticos (INE)

PERNOCTACIONES EN ESTABLECIMIENTOS REGLADOS

Estos viajeros han realizado un total de 21,3 millones de pernoctaciones, registrando un descenso del -63,7% respecto al mismo acumulado de 2020. Este resultado se deriva de la caída de las pernoctaciones tanto nacionales (-49,6%) como de las internacionales (-76,6%)*.

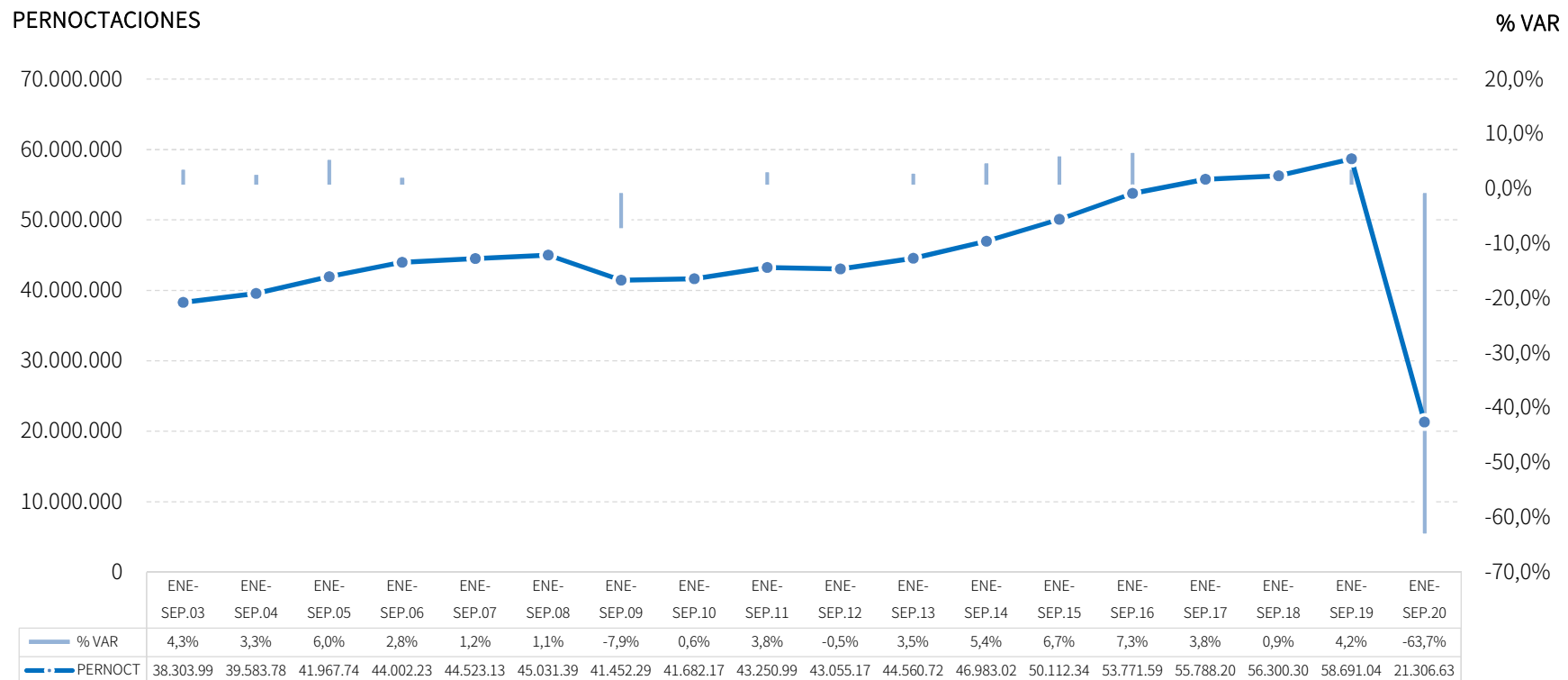


*El acumulado de pernoctaciones de españoles y extranjeros no incluye los resultados del mes de mayo del alojamiento extrahotelero, ya que el INE no facilita esta información por falta de representatividad.

Fuente: SAETA a partir de datos de Encuestas de Ocupación en Alojamientos Turísticos (INE)

EVOLUCIÓN PERNOCTACIONES EN ESTABLECIMIENTOS REGLADOS

Los descensos registrados a partir de marzo han neutralizado los crecimientos registrados en los dos primeros meses del año, arrojando una tasa negativa sin precedentes.



Fuente: SAETA a partir de datos de Encuestas de Ocupación en Alojamientos Turísticos (INE)

POSICIÓN ANDALUCÍA (PERNOCTACIONES)

Andalucía ocupa la tercera posición en el ranking de movimiento reglado de España, captando el 16,9% de las pernoctaciones. La evolución de Andalucía ha sido similar a la media nacional tanto en el mercado nacional como en el extranjero.

PERNOCTACIONES TOTAL		ENE-SEP 20	% VAR	CUOTA
1	Canarias	23.418.641	-65,0%	18,6%
2	Cataluña	21.615.877	-69,7%	17,2%
3	Andalucía	21.306.633	-63,7%	16,9%
4	C. Valenciana	15.308.615	-62,1%	12,1%
5	Madrid	7.457.269	-65,5%	5,9%
6	Baleares	7.097.197	-88,3%	5,6%
Total	España	126.033.213	-66,9%	100,0%

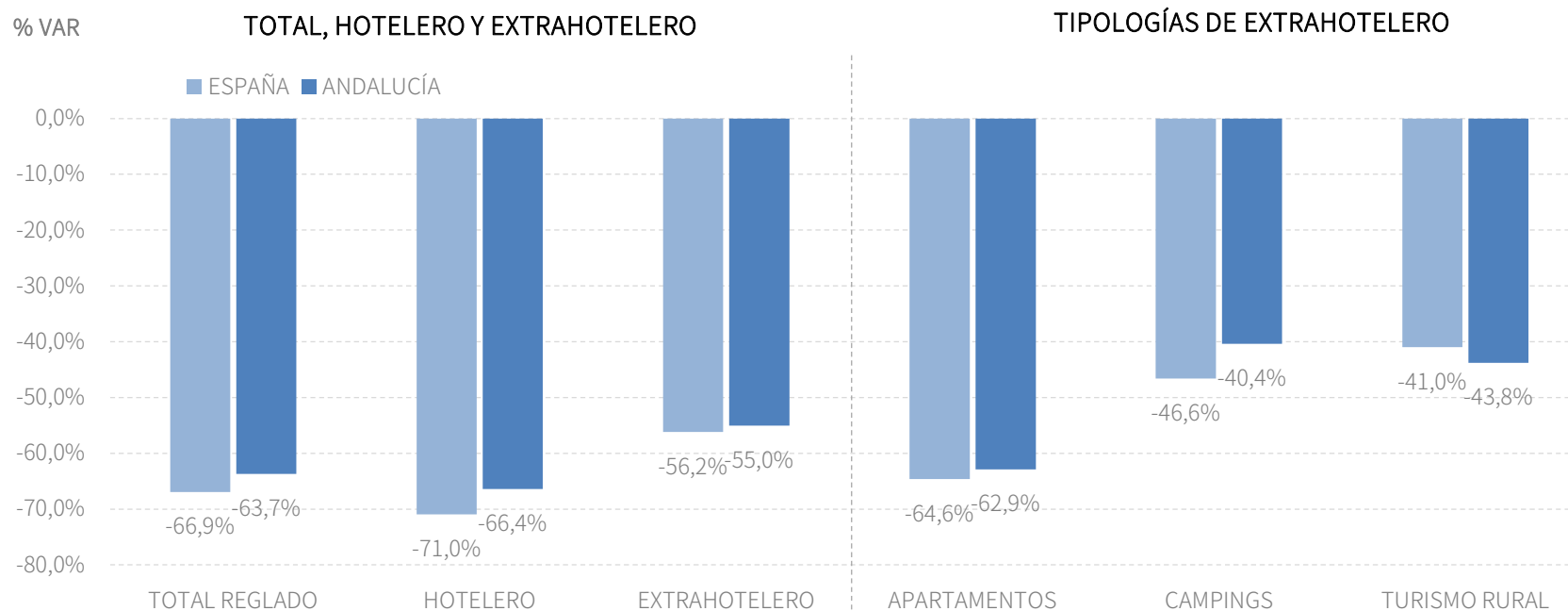
PERNOCTACIONES ESPAÑOLES		ENE-SEP 20	% VAR	CUOTA
1	Andalucía	14.069.174	-49,6%	19,7%
2	Cataluña	13.384.270	-42,8%	18,7%
3	C. Valenciana	9.012.959	-55,8%	12,6%
4	Canarias	4.242.552	-57,4%	5,9%
5	Madrid	4.205.602	-56,7%	5,9%
6	Baleares	2.357.444	-57,3%	3,3%
Total	España	71.564.906	-48,8%	100,0%

PERNOCTACIONES EXTRANJEROS		ENE-SEP 20	% VAR	CUOTA
1	Canarias	21.071.822	-66,2%	38,9%
2	Cataluña	8.219.441	-82,9%	15,2%
3	Andalucía	7.192.620	-76,6%	13,3%
4	C. Valenciana	6.223.892	-68,8%	11,5%
5	Baleares	4.734.134	-91,4%	8,7%
6	Madrid	3.216.715	-72,9%	5,9%
Total	España	54.181.444	-77,6%	100,0%

Fuente: SAETA a partir de datos de Encuestas de Ocupación en Alojamientos Turísticos (INE)

PERNOCTACIONES EN ESTABLECIMIENTOS REGLADOS: TIPOLOGÍAS

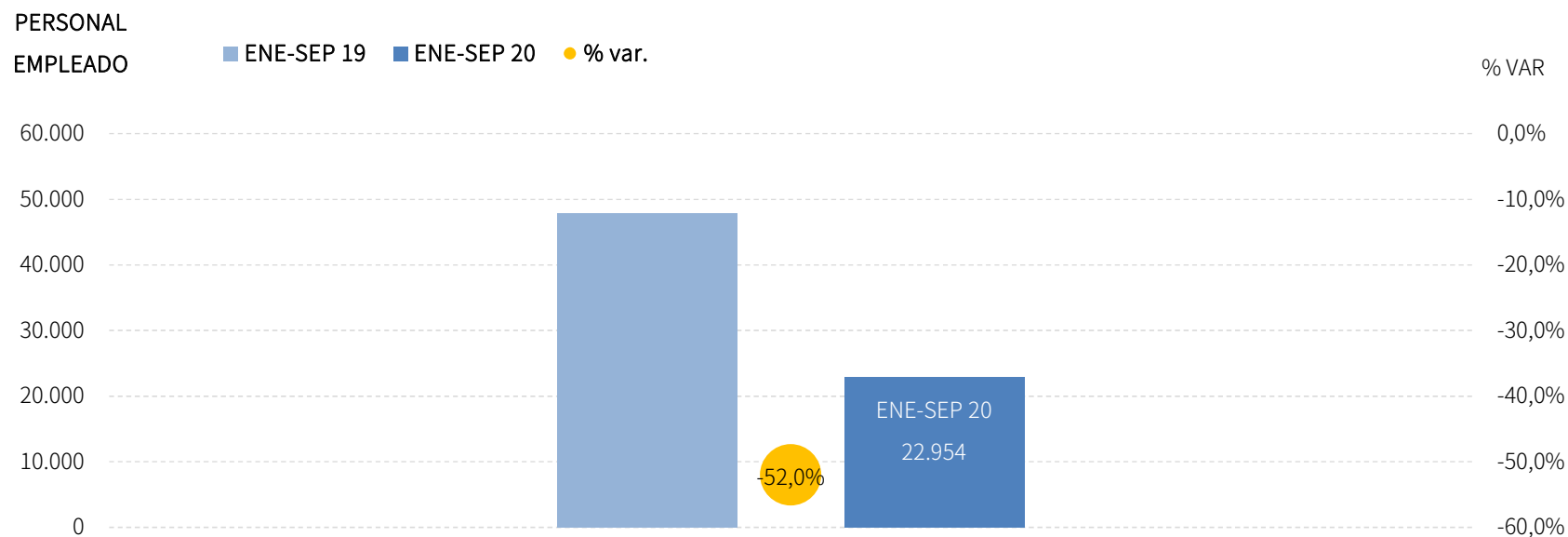
En el acumulado enero-septiembre de 2020, Andalucía presenta resultados similares a la media nacional tanto en alojamiento hotelero como extrahotelero.



Fuente: SAETA a partir de datos de Encuestas de Ocupación en Alojamientos Turísticos (INE)

EMPLEO TURÍSTICO EN ESTABLECIMIENTOS REGLADOS

En este periodo acumulado se registran en Andalucía 23 mil empleos en establecimientos reglados, lo que supone un descenso del -52,0% respecto al mismo periodo del año anterior.



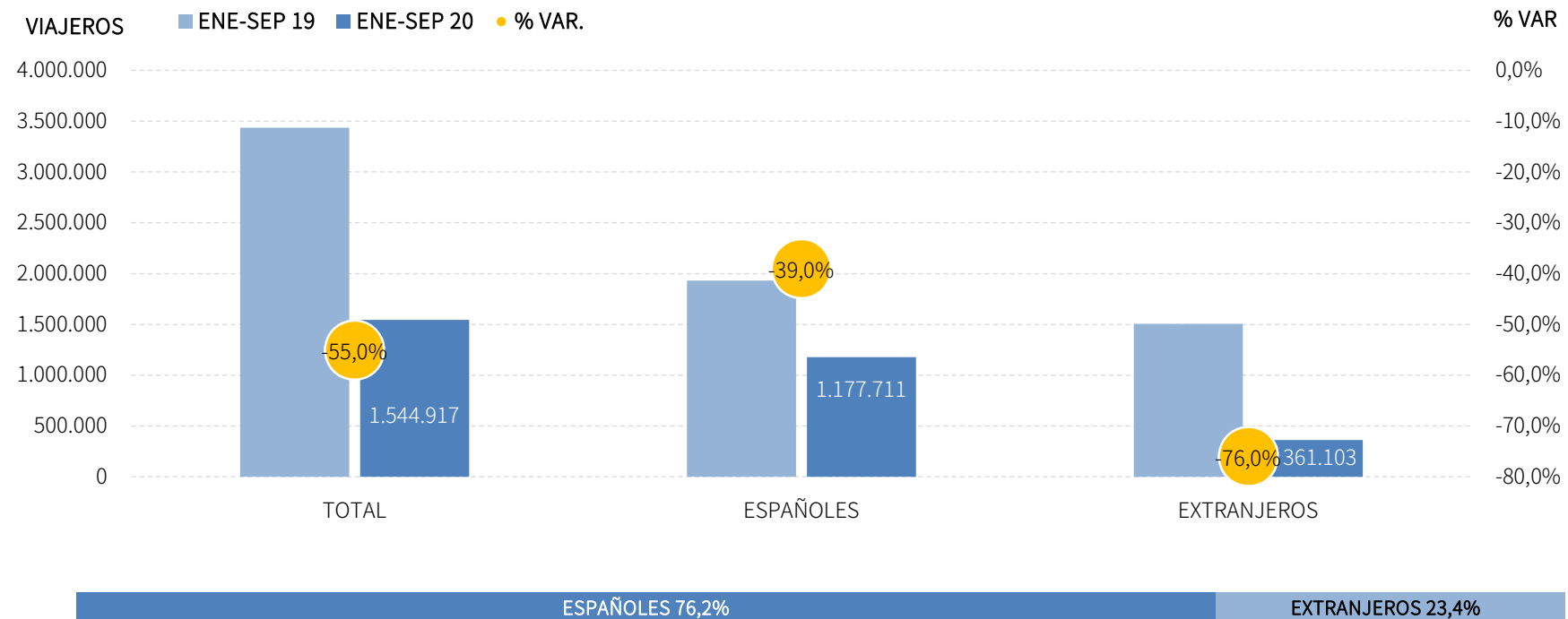
* El INE ha asignado un valor cero a todos los indicadores del alojamiento reglado del mes de abril, incluido el personal empleado, por el cese de la actividad turística. No obstante, debe considerarse que estos trabajadores pueden estar acogidos a un ERTE y, por tanto, con sus empleos suspendidos pero técnicamente ocupados, aunque ello no se refleja en las Encuestas de Ocupación.

Fuente: SAETA a partir de datos de Encuestas de Ocupación en Alojamientos Turísticos (INE)

ALOJAMIENTO EXTRAHOTELERO

VIAJEROS EN ESTABLECIMIENTOS EXTRAHOTELEROS

Los alojamientos extrahoteleros andaluces han registrado 1,5 millones de viajeros en el acumulado enero-septiembre de 2020, lo que supone un decremento del -55,0% respecto al mismo periodo del año anterior. Los viajeros nacionales y los extranjeros registran tasas de decremento del -39,0% y del -76,0%, respectivamente*.

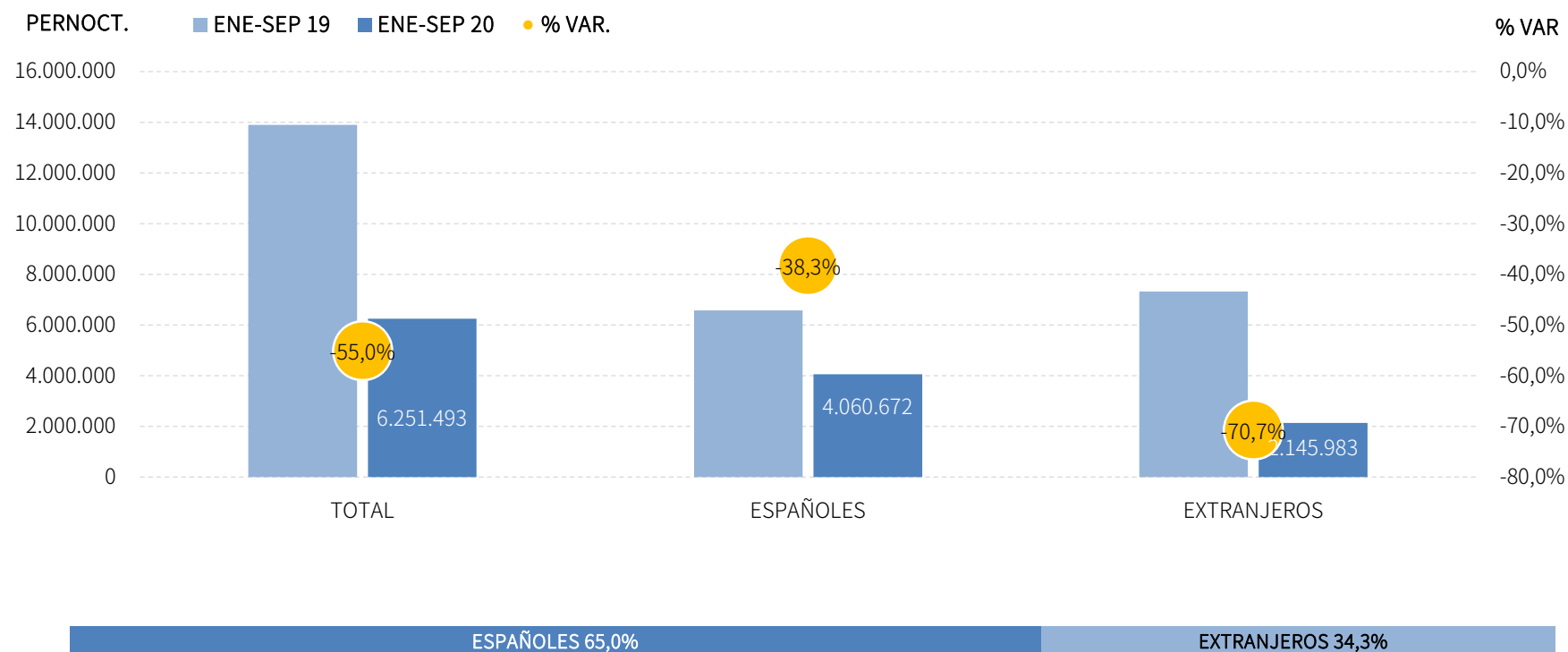


*El acumulado de viajeros de españoles y extranjeros no incluye los resultados del mes de mayo del alojamiento extrahotelero, ya que el INE no facilita esta información por falta de representatividad.

Fuente: SAETA a partir de datos de Encuestas de Ocupación en Alojamientos Turísticos (INE)

PERNOCTACIONES EN ESTABLECIMIENTOS EXTRAHOTELEROS

Estos viajeros han registrado 6,25 millones de pernoctaciones, registrando un decremento del -55,0% respecto a enero-septiembre de 2019. Las pernoctaciones nacionales decrecen al -38,3%, mientras que el mercado internacional lo hace al -70,7%*.

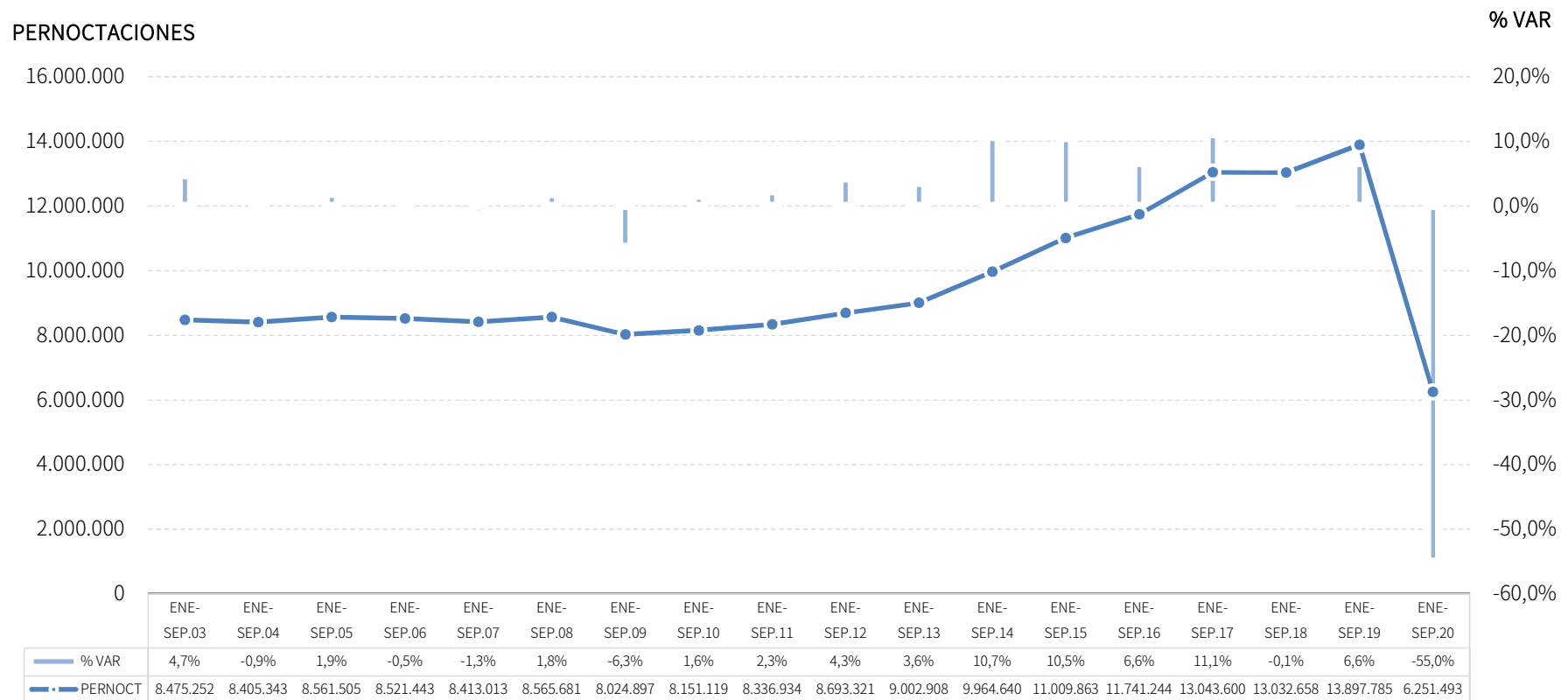


*El acumulado de pernoctaciones de españoles y extranjeros no incluye los resultados del mes de mayo del alojamiento extrahotelero, ya que el INE no facilita esta información por falta de representatividad.

Fuente: SAETA a partir de datos de Encuestas de Ocupación en Alojamientos Turísticos (INE)

EVOLUCIÓN PERNOCTACIONES ESTABLECIMIENTOS EXTRAHOTELEROS

Los descensos registrados a partir del mes de marzo han neutralizado los crecimientos registrados en los dos primeros meses del año, arrojando una tasa negativa sin precedentes.



Fuente: SAETA a partir de datos de Encuestas de Ocupación en Alojamientos Turísticos (INE)

POSICIÓN ANDALUCÍA (PERNOCTACIONES)

Andalucía ocupa la cuarta posición en el ranking de movimiento extrahotelero de España, captando el 13,7% de las pernoctaciones, obteniendo en este periodo un resultado algo peor al de la media de España en el mercado nacional y algo mejor en el internacional.

PERNOCTACIONES TOTAL		ENE-SEP 20	% VAR	CUOTA
1	Cataluña	9.719.602	-57,7%	21,4%
2	Canarias	7.747.729	-64,1%	17,0%
3	C. Valenciana	7.738.533	-53,0%	17,0%
4	Andalucía	6.251.493	-55,0%	13,7%
5	Baleares	1.572.455	-83,0%	3,5%
6	Madrid	1.271.972	-48,0%	2,8%
Total	España	45.496.379	-56,2%	100,0%

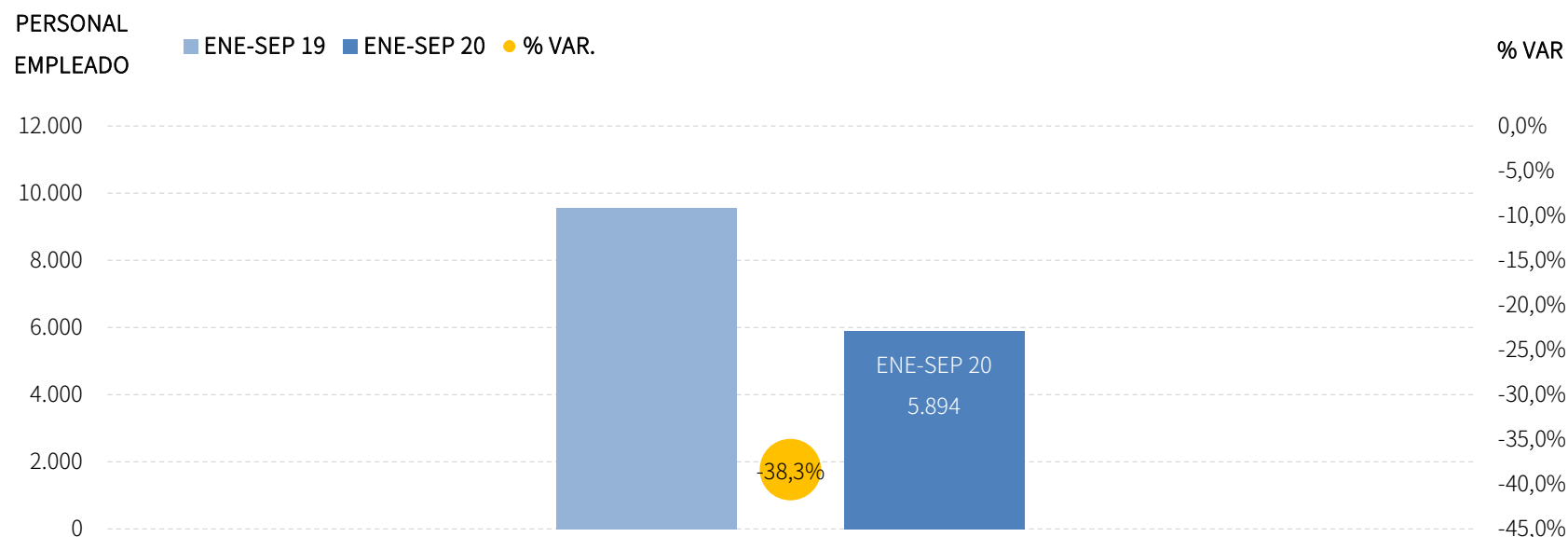
PERNOCTACIONES ESPAÑOLES		ENE-SEP 20	% VAR	CUOTA
1	Cataluña	7.287.485	-30,6%	25,7%
2	Andalucía	4.060.672	-38,3%	14,3%
3	C. Valenciana	4.049.645	-42,5%	14,3%
4	Canarias	1.268.077	-52,8%	4,5%
5	Madrid	898.420	-39,0%	3,2%
6	Baleares	717.746	-41,7%	2,5%
Total	España	28.336.152	-34,2%	100,0%

PERNOCTACIONES EXTRANJEROS		ENE-SEP 20	% VAR	CUOTA
1	Canarias	6.465.137	-65,8%	38,3%
2	C. Valenciana	3.617.125	-61,6%	21,4%
3	Cataluña	2.419.951	-80,6%	14,3%
4	Andalucía	2.145.983	-70,7%	12,7%
5	Baleares	849.090	-89,4%	5,0%
6	Madrid	338.600	-65,1%	2,0%
Total	España	16.873.367	-72,2%	100,0%

Fuente: SAETA a partir de datos de Encuestas de Ocupación en Alojamientos Turísticos (INE)

EMPLEO TURÍSTICO EN ESTABLECIMIENTOS EXTRAHOTELEROS

Los alojamientos extrahoteleros de Andalucía han empleado a 5,9 mil personas como media en acumulado enero-septiembre, lo que supone un descenso del -38,3% respecto al mismo periodo del año anterior.



* El INE ha asignado un valor cero a todos los indicadores del alojamiento reglado del mes de abril, incluido el personal empleado, por el cese de la actividad turística. No obstante, debe considerarse que estos trabajadores pueden estar acogidos a un ERTE y, por tanto, con sus empleos suspendidos pero técnicamente ocupados, aunque ello no se refleja en las Encuestas de Ocupación.

Fuente: SAETA a partir de datos de Encuestas de Ocupación en Alojamientos Turísticos (INE)

ANEXO DE TABLAS

Establecimientos reglados de Andalucía por tipología

Andalucía	Septiembre 20	Variación mensual Sep.20/Sep.19		Acumulado Ene-Sep.20	Var. del acumulado Ene-Sep.20/Ene-Sep.19		
		%	Diferencias		%	Diferencias	
Alojamiento hotelero							
Viajeros	740.785	-63,3%	-1.276.741	5.960.035	-62,1%	-9.779.422	
Pernoctaciones	1.808.278	-70,1%	-4.240.488	15.055.140	-66,4%	-29.738.118	
Personal empleado	22.826	-50,7%	-23.517	17.061	-55,4%	-21.231	
Apartamentos turísticos							
Viajeros	109.250	-59,6%	-160.904	814.170	-62,5%	-1.357.632	
Pernoctaciones	404.474	-63,8%	-713.892	3.296.920	-62,9%	-5.583.591	
Personal empleado	3.869	-28,2%	-1.522	2.750	-44,6%	-2.217	
Campings							
Viajeros	68.847	-31,5%	-31.660	558.388	-42,4%	-411.816	
Pernoctaciones	235.969	-37,7%	-142.816	2.341.660	-40,4%	-1.585.917	
Personal empleado	1.051	-8,3%	-95	679	-35,6%	-376	
Alojamientos de turismo rural							
Viajeros	22.890	-35,3%	-12.478	172.359	-41,5%	-122.185	
Pernoctaciones	69.033	-47,5%	-62.542	612.913	-43,8%	-476.784	
Personal empleado	3.177	-14,3%	-531	2.465	-30,3%	-1.070	
Alojamiento extrahotelero							
Viajeros	200.987	-50,5%	-205.042	1.544.917	-55,0%	-1.891.633	
Pernoctaciones	709.476	-56,4%	-919.250	6.251.493	-55,0%	-7.646.292	
Personal empleado	8.097	-21,0%	-2.148	5.894	-38,3%	-3.663	
Alojamiento reglado							
Viajeros	941.772	-61,1%	-1.481.783	7.504.952	-60,9%	-11.671.055	
Pernoctaciones	2.517.754	-67,2%	-5.159.738	21.306.633	-63,7%	-37.384.410	
Personal empleado	30.923	-45,4%	-25.665	22.954	-52,0%	-24.894	

Fuente: SAETA a partir de datos de Encuesta de Ocupación Hotelera (INE)

Establecimientos reglados de España y CC.AA. Turísticas

CC.AA. Turísticas	Septiembre 20	Variación mensual Sep.20/Sep.19		Acumulado Ene-Sep.20	Var. del acumulado Ene-Sep.20/Ene-Sep.19	
		%	Diferencias		%	Diferencias
España						
Viajeros	4.779.955	-64,7%	-8.779.578	38.918.037	-63,6%	-68.077.311
Pernoctaciones	13.254.154	-73,4%	-36.566.560	126.033.213	-66,9%	-255.120.781
Personal empeado	161.150	-53,3%	-184.087	130.728	-55,4%	-162.297
Andalucía						
Viajeros	941.772	-61,1%	-1.481.783	7.504.952	-60,9%	-11.671.055
Pernoctaciones	2.517.754	-67,2%	-5.159.738	21.306.633	-63,7%	-37.384.410
Personal empeado	30.923	-45,4%	-25.665	22.954	-52,0%	-24.894
Baleares						
Viajeros	196.662	-89,4%	-1.664.691	1.582.427	-85,6%	-9.428.963
Pernoctaciones	788.220	-92,6%	-9.879.019	7.097.197	-88,3%	-53.768.285
Personal empeado	11.476	-83,6%	-58.700	9.315	-79,1%	-35.226
Canarias						
Viajeros	291.855	-73,1%	-792.966	3.685.814	-63,6%	-6.435.715
Pernoctaciones	716.417	-82,8%	-6.535.807	23.418.641	-65,0%	-47.028.403
Personal empeado	23.631	-60,7%	-36.561	26.535	-55,5%	-33.090
Cataluña						
Viajeros	991.015	-61,9%	-1.606.798	7.286.566	-65,4%	-13.765.228
Pernoctaciones	2.719.382	-71,0%	-6.662.849	21.615.877	-69,7%	-49.736.014
Personal empeado	24.162	-54,3%	-28.717	18.438	-58,5%	-26.038
Comunidad Valenciana						
Viajeros	485.693	-57,1%	-645.645	3.880.169	-60,5%	-5.933.489
Pernoctaciones	1.684.669	-64,7%	-3.085.320	15.308.615	-62,1%	-25.075.440
Personal empeado	14.434	-43,1%	-10.923	11.054	-50,8%	-11.401
Comunidad de Madrid						
Viajeros	257.433	-78,0%	-915.291	3.320.875	-67,6%	-6.929.670
Pernoctaciones	606.906	-76,2%	-1.941.700	7.457.269	-65,5%	-14.131.118
Personal empeado	6.510	-60,5%	-9.988	6.936	-57,0%	-9.195

Fuente: SAETA a partir de datos de Encuesta de Ocupación Hotelera (INE)

Establecimientos reglados de Andalucía

Andalucía	Septiembre 20	Variación mensual Sep.20/Sep.19		Acumulado Ene-Sep.20	Var. del acumulado Ene-Sep.20/Ene-Sep.19	
		%	Diferencias		%	Diferencias
Viajeros alojados						
Españoles	802.181	-32,2%	-380.845	5.409.801	-47,6%	-4.917.141
Extranjeros	139.591	-88,7%	-1.100.938	2.089.050	-76,4%	-6.760.016
Total	941.772	-61,1%	-1.481.783	7.504.952	-60,9%	-11.671.055
Pernoctaciones						
Españoles	2.061.673	-36,7%	-1.195.710	14.069.174	-49,6%	-13.841.440
Extranjeros	456.083	-89,7%	-3.964.025	7.192.620	-76,6%	-23.587.806
Total	2.517.754	-67,2%	-5.159.738	21.306.633	-63,7%	-37.384.410
Estancia Media						
Españoles	2,6	-	-0,2	2,6	-	-0,1
Extranjeros	3,3	-	-0,3	3,4	-	0,0
Total	2,7	-	-0,5	2,8	-	-0,2
Cuota s/ total nacional						
Españoles	19,7%	-	-33,8%	19,7%	-	-32,7%
Extranjeros	16,3%	-	310,8%	13,3%	-	53,0%
Total	19,0%	-	358,6%	16,9%	-	150,7%
Empleo	30.923	-45,4%	-25.665	22.954	-52,0%	-24.894

Fuente: SAEТА a partir de datos de Encuesta de Ocupación Hotelera (INE)