



INFORME MENSUAL DE COYUNTURA ALOJAMIENTO REGLADO ANDALUCÍA

COYUNTURA TURÍSTICA
SEPTIEMBRE 19



UNIÓN EUROPEA
Fondo Europeo de Desarrollo Regional



JUNTA DE ANDALUCÍA

Andalucía

ÍNDICE DE CONTENIDOS

- 1 | COYUNTURA TURÍSTICA: ALOJAMIENTO REGLADO**
- 2 | COYUNTURA TURÍSTICA: ALOJAMIENTO HOTELERO**
- 3 | COYUNTURA TURÍSTICA: ALOJAMIENTO EXTRAHOTELERO**

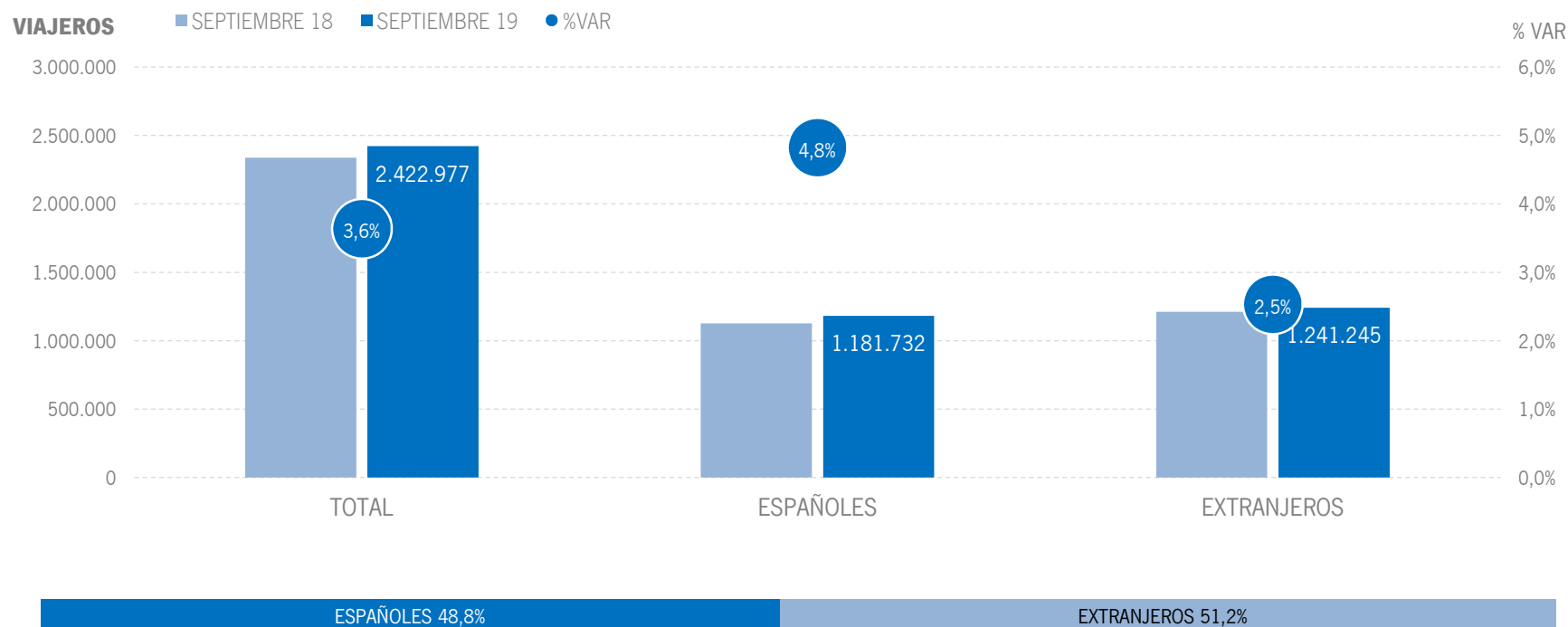
1 | ALOJAMIENTO REGLADO

* Por razones de representatividad y/o secreto estadístico, el INE no publica determinados datos mensuales en la tipología de acampamentos, por lo que no se incluyen en los resultados acumulados:

Baleares (ene13, feb13, mar13, abr13, oct13, nov13, dic13, ene14, feb14, mar14, oct14, nov14, dic14, ene15, feb15, mar15, oct15, nov15, dic15, ene16, feb16, mar16, abr16, nov16, dic16, ene17, feb17, mar17, abr17, dic17, ene18, feb18, mar18, abr18, dic18, ene19, feb19, mar19, abr19, jul19), Canarias (mar13, abr13, oct13, mar14, oct14, ene15, mar15, oct15, mar16, abr16, mar17, mar18, feb19, mar19, abr19, jul19), Jaén (ene13, feb13), Sevilla (ene13, feb13, feb14, feb18)

ALOJAMIENTO REGLADO | VIAJEROS

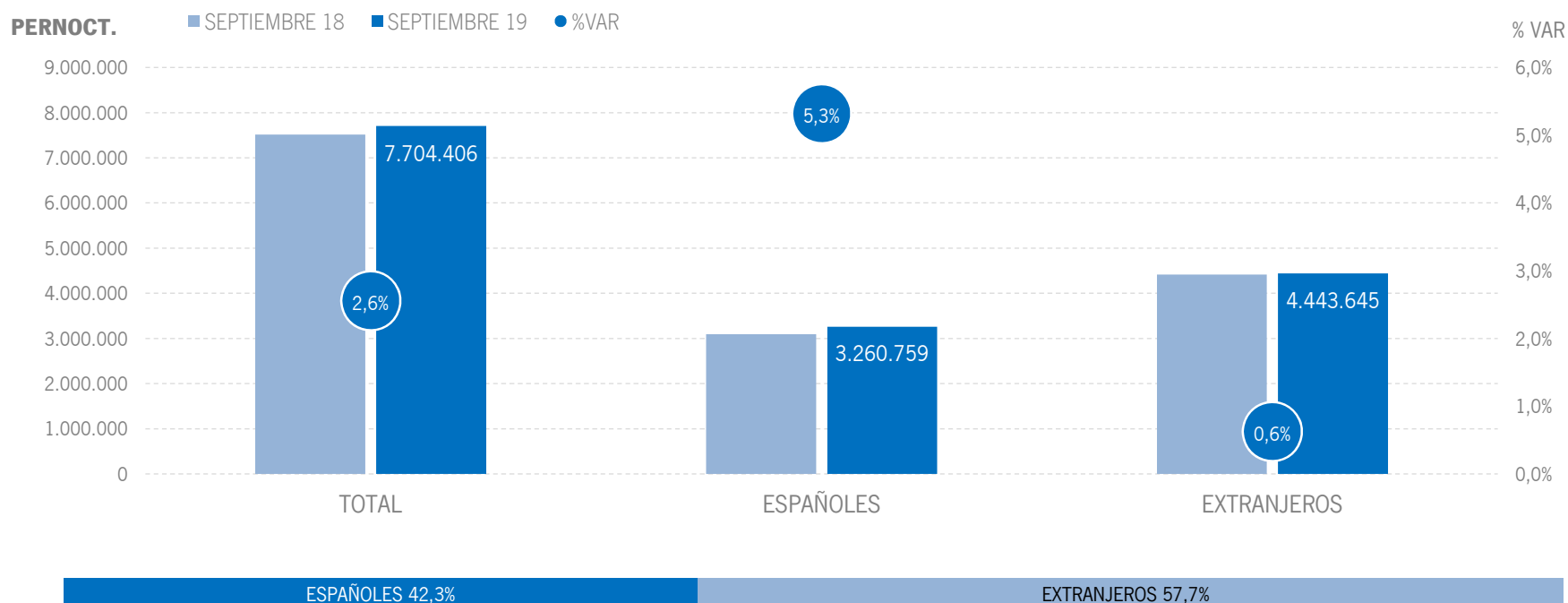
Los alojamientos reglados andaluces han superado los 2,4 millones de viajeros en septiembre de 2019, lo que supone un incremento del +3,6% respecto al mismo mes del año anterior. Se computa un crecimiento de los viajeros nacionales (+4,8%), acompañado de un aumento, aunque de menor intensidad, en las cifras de los internacionales (+2,5%).



Fuente: Encuestas de Ocupación. INE

ALOJAMIENTO REGLADO | PERNOCTACIONES

Estos viajeros han realizado un total de 7,7 millones de pernoctaciones, registrando un incremento del +2,6% respecto al mismo mes de 2018. Este resultado se deriva del comportamiento positivo de las pernoctaciones de españoles (+5,3%), acompañadas de una subida más moderada de las internacionales (+0,6%).

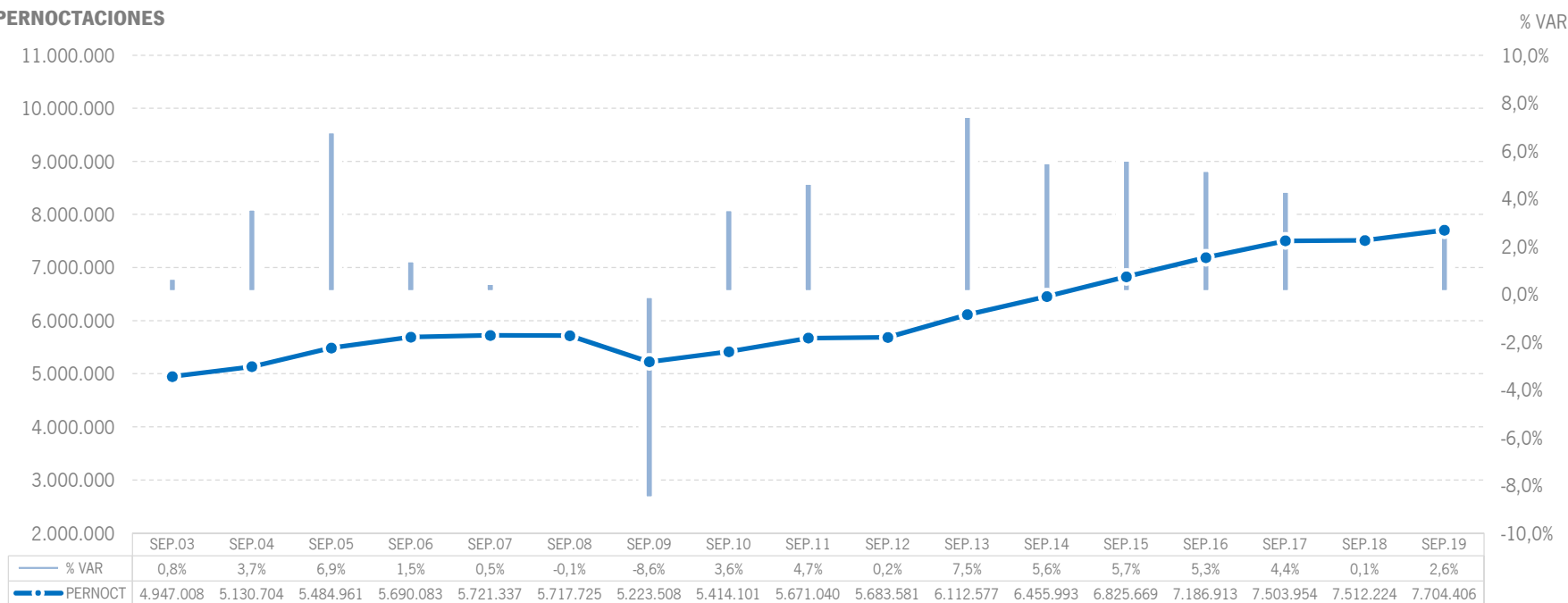


Fuente: Encuestas de Ocupación. INE

ALOJAMIENTO REGLADO | EVOLUCIÓN PERNOCTACIONES

En términos absolutos, esta cifra de pernoctaciones supone el mejor mes de septiembre de toda la serie.

PERNOCTACIONES



Fuente: Encuestas de Ocupación. INE

ALOJAMIENTO REGLADO | POSICIÓN ANDALUCÍA (PERNOCTACIONES)

Andalucía ocupa la cuarta posición en el ranking de movimiento reglado de España, captando el 15,5% de las pernoctaciones. La evolución de Andalucía ha sido mejor que la de la media nacional, tanto para las pernoctaciones nacionales como para las pernoctaciones extranjeras, y se sitúa, junto a Madrid, como la Comunidad Autónoma turística que más crece en este mes para el total de noches de estancia.

PERNOCTACIONES TOTAL		SEPTIEMBRE 19	% VAR	CUOTA
1	Baleares	10.684.470	-2,1%	21,5%
2	Cataluña	9.340.527	0,9%	18,8%
3	Canarias	7.898.807	-4,3%	15,9%
4	Andalucía	7.704.406	2,6%	15,5%
5	C. Valenciana	4.728.996	-3,9%	9,5%
6	Madrid	2.520.583	2,6%	5,1%
Total	España	49.733.898	-0,7%	100,0%

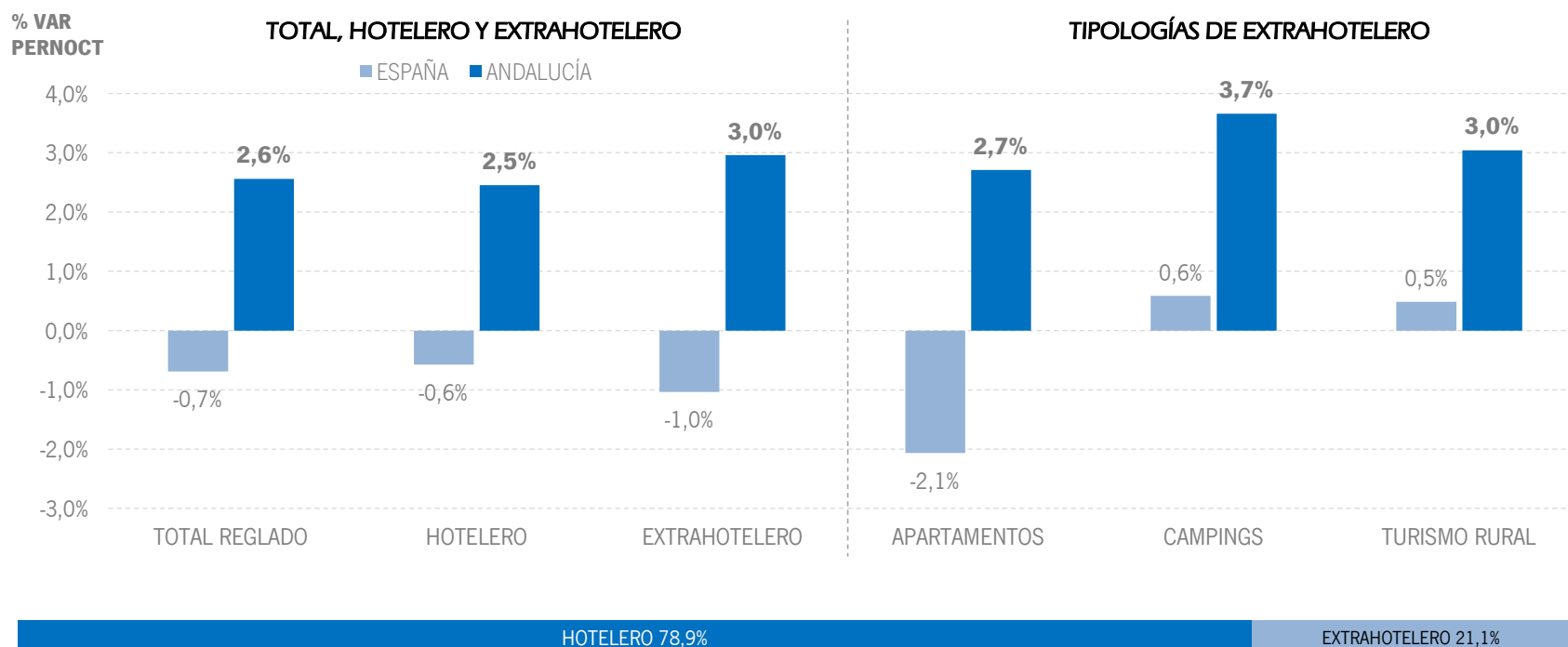
PERNOCTACIONES ESPAÑOLES		SEPTIEMBRE 19	% VAR	CUOTA
1	Andalucía	3.260.759	5,3%	20,2%
2	Cataluña	2.671.844	-3,8%	16,5%
3	C. Valenciana	2.221.283	-4,8%	13,7%
4	Canarias	1.271.302	4,8%	7,9%
5	Madrid	1.055.806	-3,8%	6,5%
6	Baleares	815.497	8,2%	5,0%
Total	España	16.181.168	0,0%	100,0%

PERNOCTACIONES EXTRANJEROS		SEPTIEMBRE 19	% VAR	CUOTA
1	Baleares	9.868.973	-2,9%	29,4%
2	Cataluña	6.668.683	2,9%	19,9%
3	Canarias	6.627.505	-5,9%	19,8%
4	Andalucía	4.443.645	0,6%	13,2%
5	C. Valenciana	2.507.712	-3,1%	7,5%
6	Madrid	1.464.777	7,8%	4,4%
Total	España	33.552.729	-1,0%	100,0%

Fuente: Encuestas de Ocupación. INE

ALOJAMIENTO REGLADO | PERNOCTACIONES TIPOLOGÍA

En septiembre de 2019, Andalucía presenta mejores resultados que la media nacional en todas las tipologías de alojamiento.



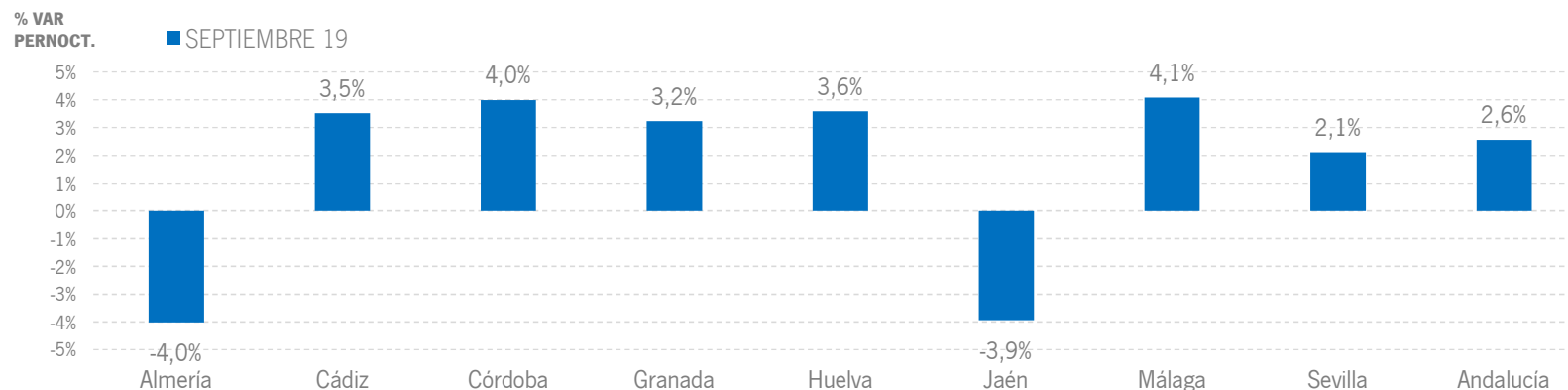
Fuente: Encuestas de Ocupación. INE

ALOJAMIENTO REGLADO | RESULTADOS PROVINCIALES

En septiembre de 2019, cinco provincias andaluzas presentan tasas de crecimiento en viajeros y pernoctaciones, destacando Córdoba y Málaga, que muestran crecimientos de pernoctaciones en torno al +4%.

SEPTIEMBRE 19	VIAJEROS	% VAR	CUOTA	PERNOCT.	% VAR	CUOTA
Almería	211.328	-5,1%	8,7%	876.046	-4,0%	11,4%
Cádiz	361.094	0,0%	14,9%	1.228.855	3,5%	16,0%
Córdoba	120.916	-1,0%	5,0%	211.410	4,0%	2,7%
Granada	330.219	5,5%	13,6%	717.770	3,2%	9,3%
Huelva	176.984	4,4%	7,3%	711.931	3,6%	9,2%
Jaén	61.894	-4,8%	2,6%	116.403	-3,9%	1,5%
Málaga	774.260	7,3%	32,0%	3.075.395	4,1%	39,9%
Sevilla	386.279	6,4%	15,9%	766.599	2,1%	10,0%
Andalucía	2.422.977	3,6%	100,0%	7.704.406	2,6%	100,0%

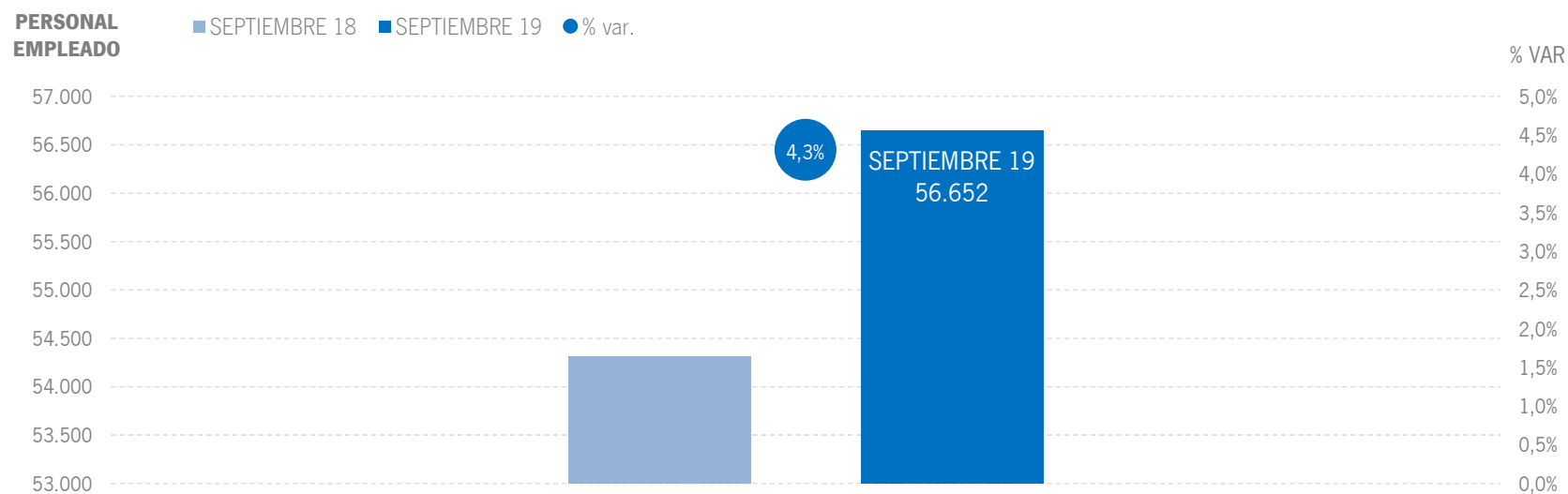
Fuente: Encuestas de Ocupación. INE



Fuente: Encuestas de Ocupación. INE

ALOJAMIENTO REGLADO | EMPLEO

56,7 mil empleos en los establecimientos reglados andaluces, aumento del +4,3% respecto a septiembre del año anterior.

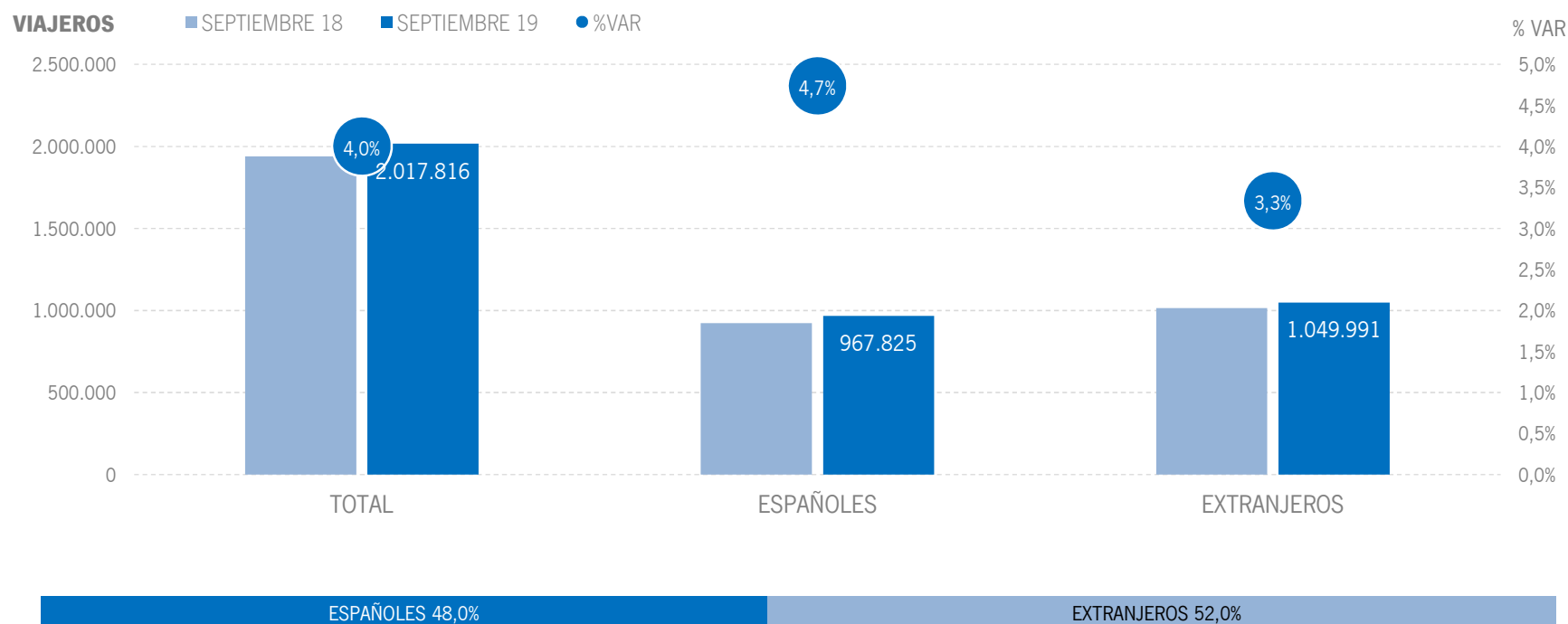


Fuente: Encuestas de Ocupación. INE

2 | ALOJAMIENTO HOTELERO

ALOJAMIENTO HOTELERO | VIAJEROS

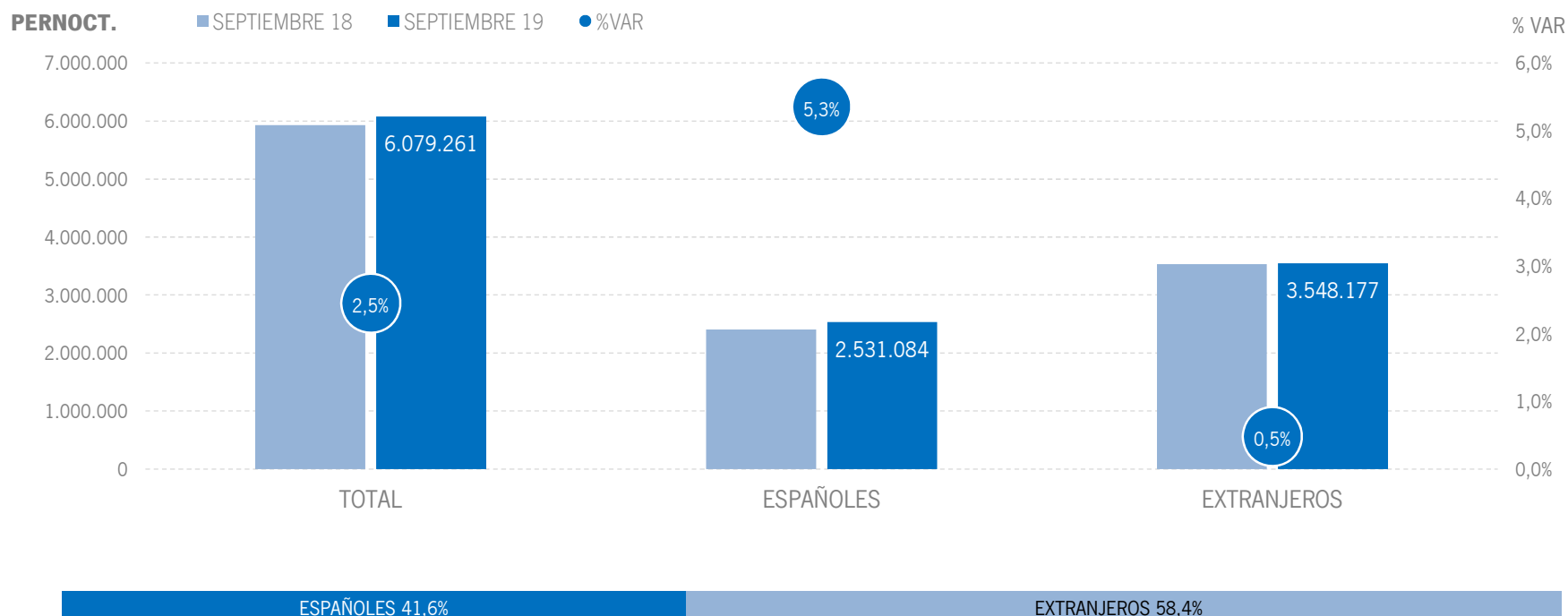
Los alojamientos hoteleros andaluces han registrado algo más de 2 millones de viajeros en septiembre de 2019, lo que supone un incremento del +4,0% respecto al mismo mes del año anterior. En este mes, los viajeros nacionales crecen a una tasa del +4,7%, mientras que el mercado internacional registra un crecimiento del +3,3%.



Fuente: Encuestas de Ocupación. INE

ALOJAMIENTO HOTELERO | PERNOCTACIONES

Estos viajeros han realizado un total de 6,1 millones de pernoctaciones, un aumento del +2,5% respecto al mes de septiembre de 2018. Este resultado es producto sobre todo de las cifras positivas registradas por el mercado nacional, que ha experimentado una tasa de variación del +5,3%, acompañado de un incremento, menos intenso, del internacional (+0,5%).

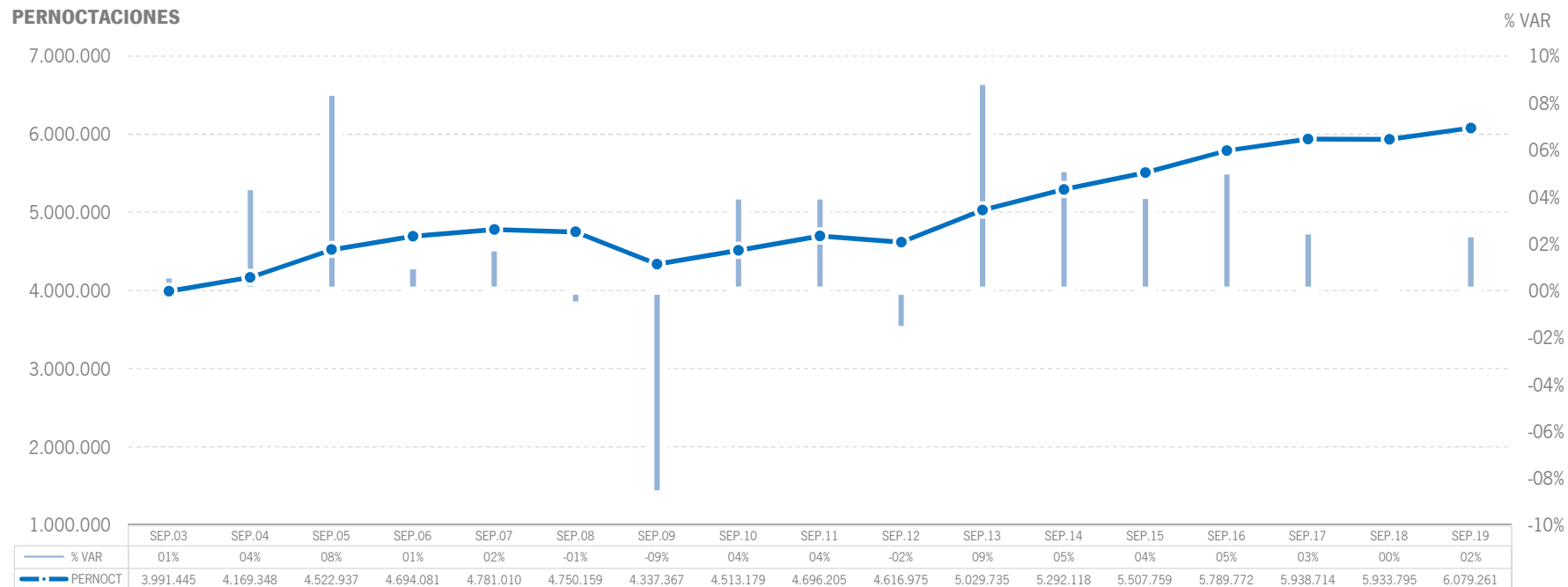


Fuente: Encuestas de Ocupación. INE

ALOJAMIENTO HOTELERO | EVOLUCIÓN PERNOCTACIONES

En términos absolutos, estos 6,1 millones de pernoctaciones suponen el mejor mes de septiembre de la serie.

PERNOCTACIONES



Fuente: Encuestas de Ocupación. INE

ALOJAMIENTO HOTELERO | POSICIÓN ANDALUCÍA (PERNOCTACIONES)

Andalucía ocupa la tercera posición en el ranking de movimiento hotelero de España con una cuota del 16,2%, mostrando un resultado por encima de la media nacional en este mes, siendo, junto a Madrid, las únicas CC.AA. turísticas con resultado positivo en el total de pernoctaciones.

PERNOCTACIONES TOTAL		SEPTIEMBRE 19	% VAR	CUOTA
1	Baleares	8.968.203	-2,0%	23,9%
2	Cataluña	6.551.489	-0,7%	17,4%
3	Andalucía	6.079.261	2,5%	16,2%
4	Canarias	5.625.627	-3,6%	15,0%
5	C. Valenciana	2.994.884	-2,6%	8,0%
6	Madrid	2.249.756	2,8%	6,0%
Total	España	37.551.418	-0,6%	100,0%

PERNOCTACIONES ESPAÑOLES		SEPTIEMBRE 19	% VAR	CUOTA
1	Andalucía	2.531.084	5,3%	21,9%
2	C. Valenciana	1.543.782	0,3%	13,4%
3	Cataluña	1.462.917	-3,4%	12,7%
4	Canarias	938.905	6,6%	8,1%
5	Madrid	905.083	-3,2%	7,8%
6	Baleares	605.454	7,9%	5,2%
Total	España	11.560.035	1,3%	100,0%

PERNOCTACIONES EXTRANJEROS		SEPTIEMBRE 19	% VAR	CUOTA
1	Baleares	8.362.749	-2,7%	32,2%
2	Cataluña	5.088.572	0,1%	19,6%
3	Canarias	4.686.722	-5,4%	18,0%
4	Andalucía	3.548.177	0,5%	13,7%
5	C. Valenciana	1.451.102	-5,6%	5,6%
6	Madrid	1.344.672	7,2%	5,2%
Total	España	25.991.383	-1,4%	100,0%

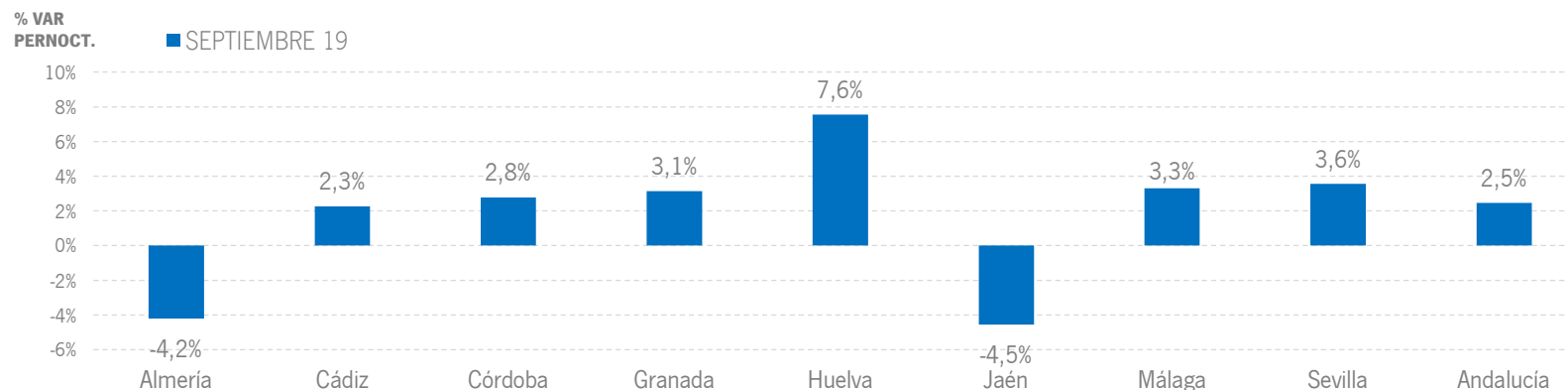
Fuente: Encuestas de Ocupación. INE

ALOJAMIENTO HOTELERO | RESULTADOS PROVINCIALES

En septiembre de 2019, cinco provincias andaluzas presentan resultados positivos tanto en viajeros como en pernoctaciones, destacando Huelva, con un incremento del +7,6% en pernoctaciones.

SEPTIEMBRE 19	VIAJEROS	% VAR	CUOTA	PERNOCT.	% VAR	CUOTA
Almería	173.784	-7,2%	8,6%	707.830	-4,2%	11,6%
Cádiz	308.233	1,4%	15,3%	1.020.851	2,3%	16,8%
Córdoba	106.781	-1,6%	5,3%	179.803	2,8%	3,0%
Granada	294.878	6,7%	14,6%	622.818	3,1%	10,2%
Huelva	140.456	9,0%	7,0%	570.465	7,6%	9,4%
Jaén	48.817	-5,7%	2,4%	85.435	-4,5%	1,4%
Málaga	605.952	6,3%	30,0%	2.234.705	3,3%	36,8%
Sevilla	338.914	8,2%	16,8%	657.354	3,6%	10,8%
Andalucía	2.017.816	4,0%	100,0%	6.079.261	2,5%	100,0%

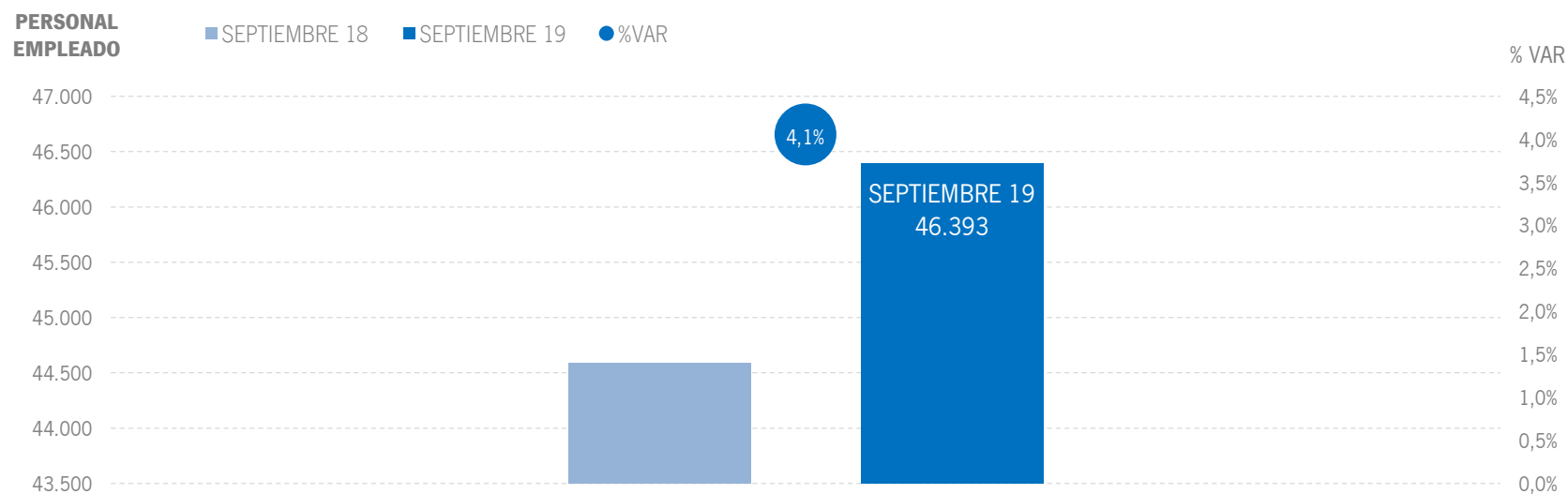
Fuente: Encuestas de Ocupación. INE



Fuente: Encuestas de Ocupación. INE

ALOJAMIENTO HOTELERO | EMPLEO

Se registran 46,4 mil empleos en los establecimientos hoteleros andaluces, lo que supone un incremento relativo del +4,1% respecto a septiembre del año anterior.



Fuente: Encuestas de Ocupación. INE

ALOJAMIENTO HOTELERO | RENTABILIDAD HOTELERA (ADR Y REVPAR)

El precio medio diario por habitación en los establecimientos hoteleros andaluces se sitúa en septiembre en 93,57 euros, un +0,3% superior al registrado en septiembre de 2018, o lo que es lo mismo, una aumento de +0,32 euros. Los ingresos por habitación disponible ascienden a 71,25€, una subida del +2,4%, 1,64 euros más en términos absolutos.

CC.AA. TURÍSTICAS	ADR	% VAR	DIF.	REVPAR	% VAR	DIF.
Andalucía	93,57 €	0,3%	0,32 €	71,25 €	2,4%	1,64 €
Baleares	106,51 €	2,7%	2,82 €	93,76 €	1,9%	1,74 €
Canarias	94,61 €	2,8%	2,56 €	79,37 €	-0,7%	-0,52 €
Cataluña	103,65 €	11,7%	10,82 €	80,16 €	12,8%	9,11 €
Comunidad Valenciana	83,47 €	1,4%	1,16 €	64,21 €	1,0%	0,65 €
Comunidad de Madrid	100,57 €	11,3%	10,19 €	81,52 €	13,0%	9,35 €
España	94,17 €	4,4%	3,94 €	71,83 €	4,8%	3,27 €

PROVINCIAS ANDALUZAS	ADR	% VAR	DIF.	REVPAR	% VAR	DIF.
Almería	76,44 €	-3,4%	-2,65 €	54,11 €	-6,2%	-3,60 €
Cádiz	100,04 €	-5,7%	-6,06 €	75,88 €	-3,6%	-2,84 €
Córdoba	66,14 €	0,8%	0,55 €	40,60 €	6,5%	2,49 €
Granada	71,44 €	5,8%	3,94 €	51,98 €	9,4%	4,45 €
Huelva	84,41 €	-1,6%	-1,38 €	62,04 €	2,3%	1,42 €
Jaén	54,93 €	0,8%	0,44 €	20,36 €	-5,8%	-1,26 €
Málaga	106,61 €	0,5%	0,48 €	90,25 €	3,2%	2,83 €
Sevilla	98,20 €	7,6%	6,95 €	77,12 €	8,7%	6,16 €

Fuente: Encuestas de Ocupación. INE

3 | ALOJAMIENTO EXTRAHOTELERO

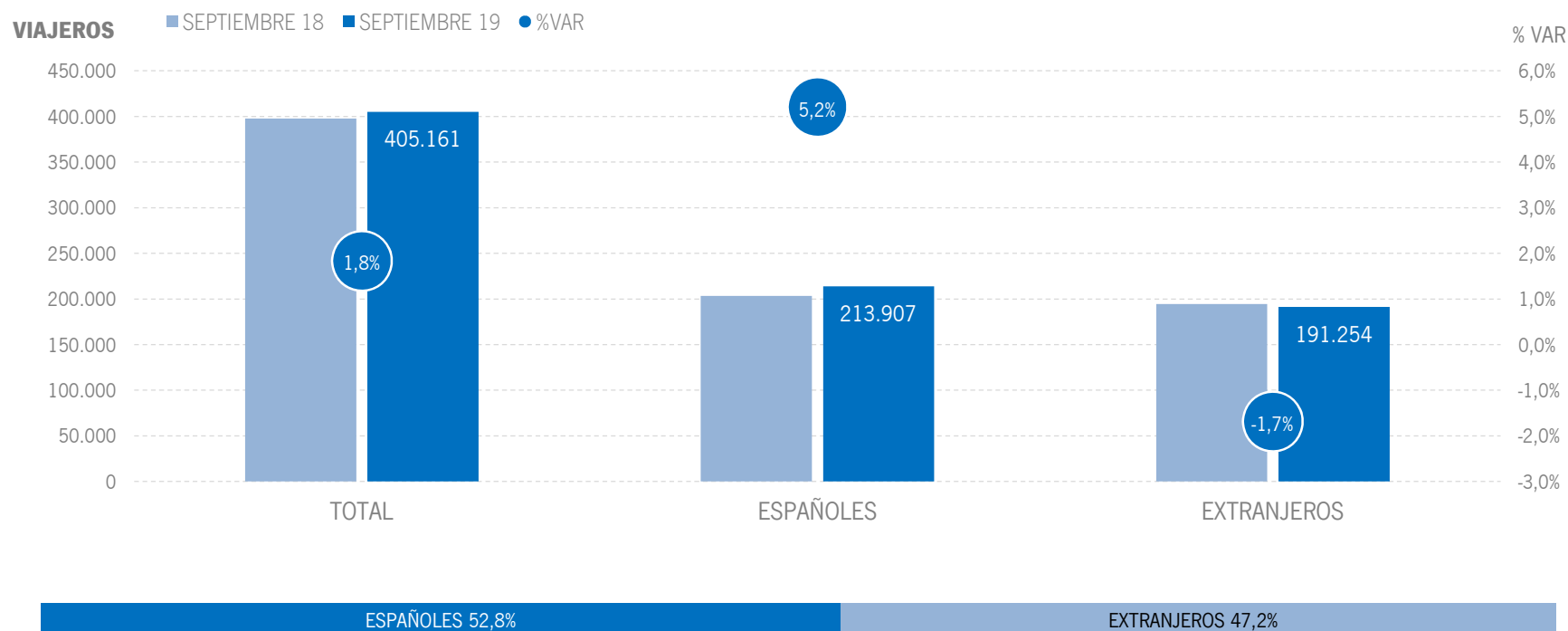
* Por razones de representatividad y/o secreto estadístico, el INE no publica determinados datos mensuales en la tipología de acampamentos, por lo que no se incluyen en los resultados acumulados:

Baleares (ene13, feb13, mar13, abr13, oct13, nov13, dic13, ene14, feb14, mar14, oct14, nov14, dic14, ene15, feb15, mar15, oct15, nov15, dic15, ene16, feb16, mar16, abr16, nov16, dic16, ene17, feb17, mar17, abr17, dic17, ene18,

feb18, mar18, abr18, dic18, ene19, feb19, mar19, abr19, jul19), Canarias (mar13, abr13, oct13, mar14, oct14, ene15, mar15, oct15, mar16, abr16, mar17, mar18, feb19, mar19, abr19, jul19), Jaén (ene13, feb13), Sevilla (ene13, feb13, feb14, feb18)

ALOJAMIENTO EXTRAHOTELERO | VIAJEROS

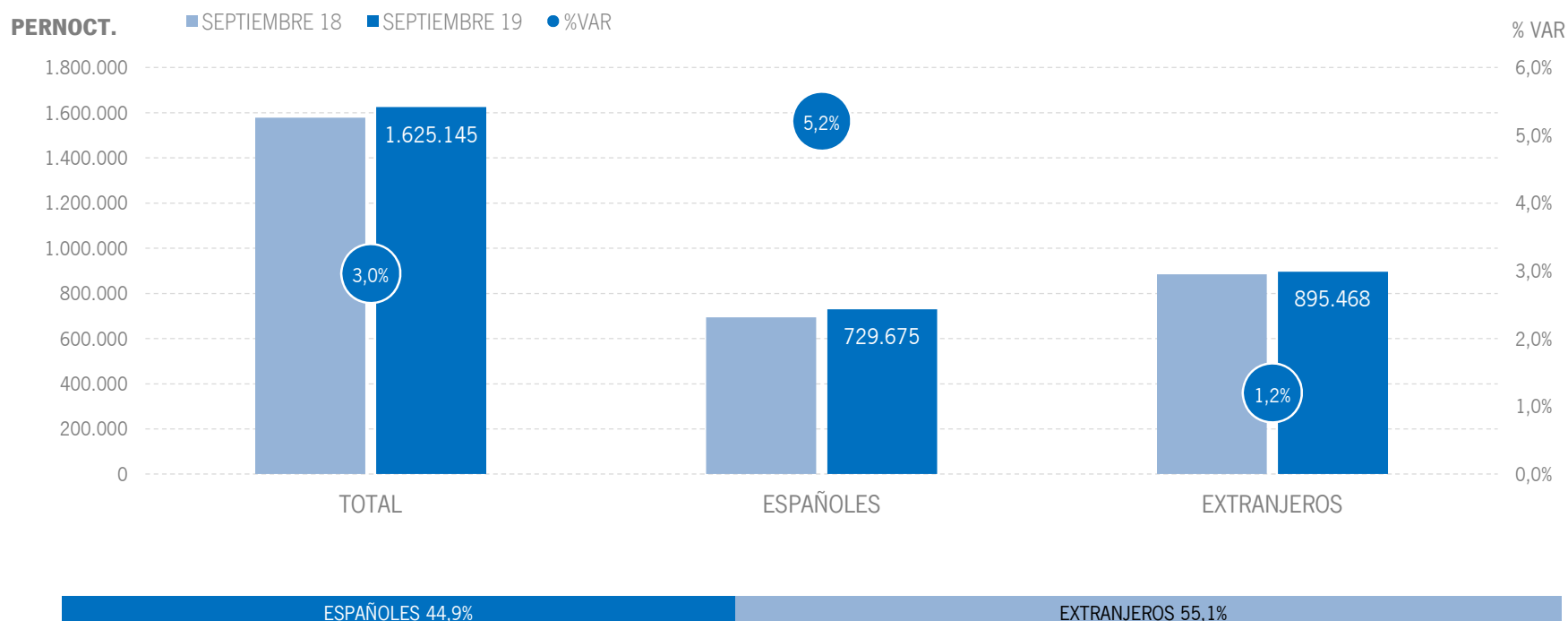
Los alojamientos extrahoteleros andaluces han superado los 405 mil viajeros en septiembre de 2019, lo que supone un incremento del +1,8% respecto al mismo mes del año anterior. Los viajeros nacionales registran un aumento del +5,2%, compensando el descenso de los internacionales (-1,7%).



Fuente: Encuestas de Ocupación. INE

ALOJAMIENTO EXTRAHOTELERO | PERNOCTACIONES

Estos viajeros han realizado 1,6 millones de pernoctaciones, un incremento del +3,0% respecto a septiembre de 2018. Las pernoctaciones nacionales crecen al +5,2%, registrándose igualmente un aumento del +1,2% en el mercado internacional.

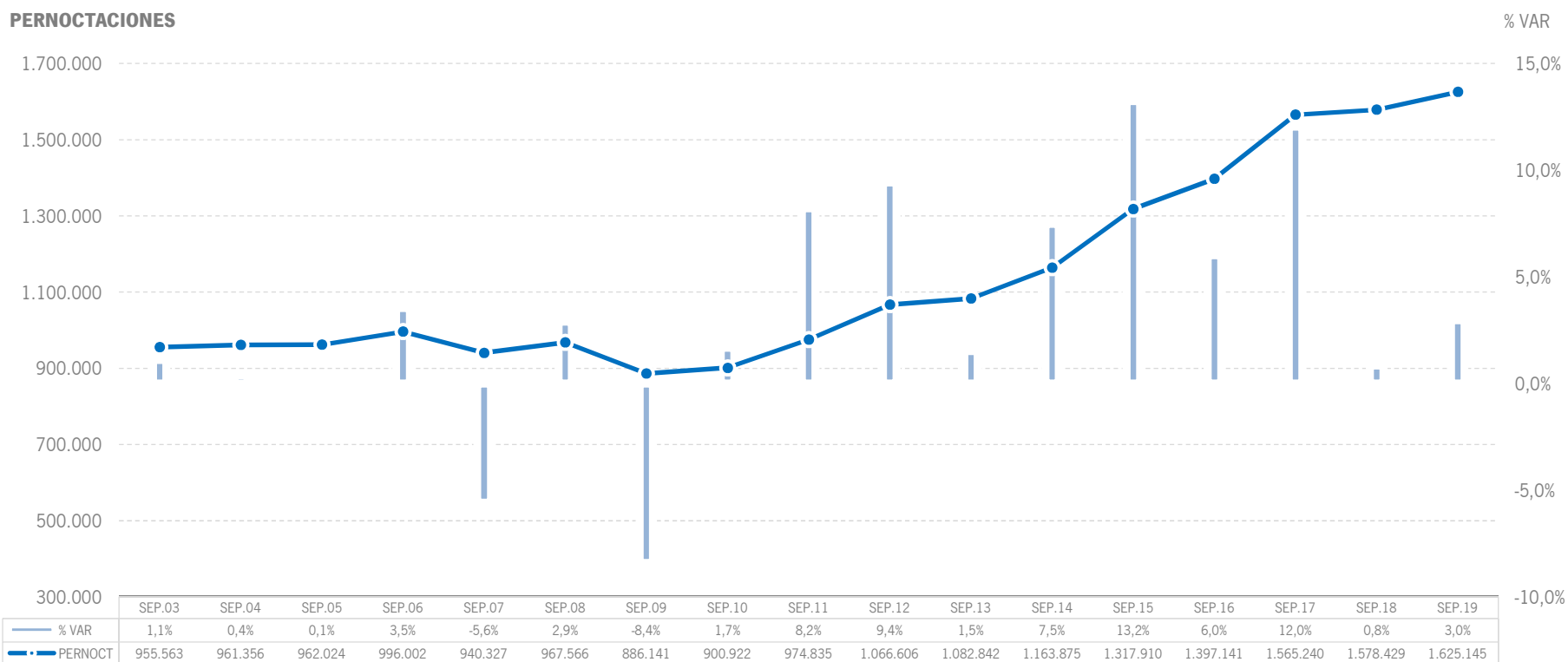


Fuente: Encuestas de Ocupación. INE

ALOJAMIENTO EXTRAHOTELERO | EVOLUCIÓN PERNOCTACIONES

Esta cifra de 1,6 millones pernoctaciones supone, en términos absolutos, el mejor registro del mes de septiembre en el destino andaluz desde que se tienen datos.

PERNOCTACIONES



Fuente: Encuestas de Ocupación. INE

ALOJAMIENTO EXTRAHOTELERO | POSICIÓN ANDALUCÍA (PERNOCTACIONES)

Andalucía ocupa la quinta posición en el ranking de movimiento extrahotelero de España, captando el 13,3% de las pernoctaciones, obteniendo en este mes un resultado por encima de la media de España tanto en el mercado nacional como en el internacional, situándose tras Cataluña en el ranking de crecimiento para el total de pernoctaciones.

PERNOCTACIONES TOTAL		SEPTIEMBRE 19	% VAR	CUOTA
1	Cataluña	2.789.038	4,8%	22,9%
2	Canarias	2.273.180	-6,1%	18,7%
3	C. Valenciana	1.734.112	-6,1%	14,2%
4	Baleares	1.716.267	-2,5%	14,1%
5	Andalucía	1.625.145	3,0%	13,3%
6	Madrid	270.827	1,7%	2,2%
Total	España	12.182.480	-1,0%	100,0%

PERNOCTACIONES ESPAÑOLES		SEPTIEMBRE 19	% VAR	CUOTA
1	Cataluña	1.208.927	-4,2%	26,2%
2	Andalucía	729.675	5,2%	15,8%
3	C. Valenciana	677.501	-14,7%	14,7%
4	Canarias	332.397	-0,2%	7,2%
5	Baleares	210.043	9,2%	4,5%
6	Madrid	150.723	-6,9%	3,3%
Total	España	4.621.133	-3,0%	100,0%

PERNOCTACIONES EXTRANJEROS		SEPTIEMBRE 19	% VAR	CUOTA
1	Canarias	1.940.783	-7,0%	25,7%
2	Cataluña	1.580.111	12,9%	20,9%
3	Baleares	1.506.224	-3,9%	19,9%
4	C. Valenciana	1.056.610	0,4%	14,0%
5	Andalucía	895.468	1,2%	11,8%
6	Madrid	120.105	14,9%	1,6%
Total	España	7.561.346	0,2%	100,0%

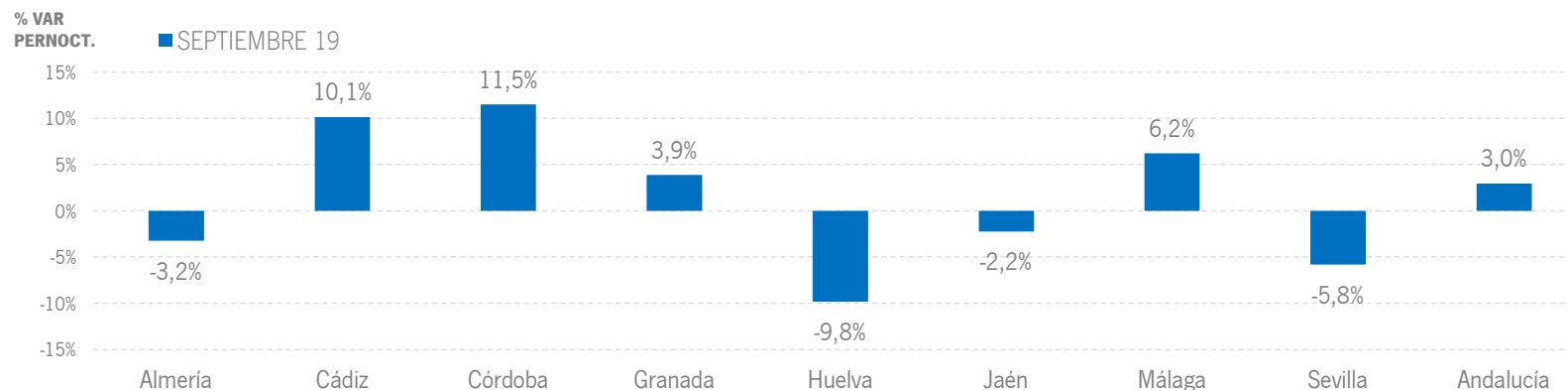
Fuente: Encuestas de Ocupación. INE

ALOJAMIENTO EXTRAHOTELERO | RESULTADOS PROVINCIALES

En septiembre de 2019, cuatro provincias andaluzas muestran tasas de variación positivas en pernoctaciones, destacando Cádiz y Córdoba, con crecimientos de dos dígitos en noches de estancia.

SEPTIEMBRE 19	VIAJEROS	% VAR	CUOTA	PERNOCT.	% VAR	CUOTA
Almería	37.544	5,5%	9,3%	168.216	-3,2%	10,4%
Cádiz	52.861	-7,3%	13,0%	208.004	10,1%	12,8%
Córdoba	14.135	3,5%	3,5%	31.607	11,5%	1,9%
Granada	35.341	-3,1%	8,7%	94.952	3,9%	5,8%
Huelva	36.528	-10,2%	9,0%	141.466	-9,8%	8,7%
Jaén	13.077	-1,3%	3,2%	30.968	-2,2%	1,9%
Málaga	168.308	11,1%	41,5%	840.690	6,2%	51,7%
Sevilla	47.365	-4,8%	11,7%	109.245	-5,8%	6,7%
Andalucía	405.161	1,8%	100,0%	1.625.145	3,0%	100,0%

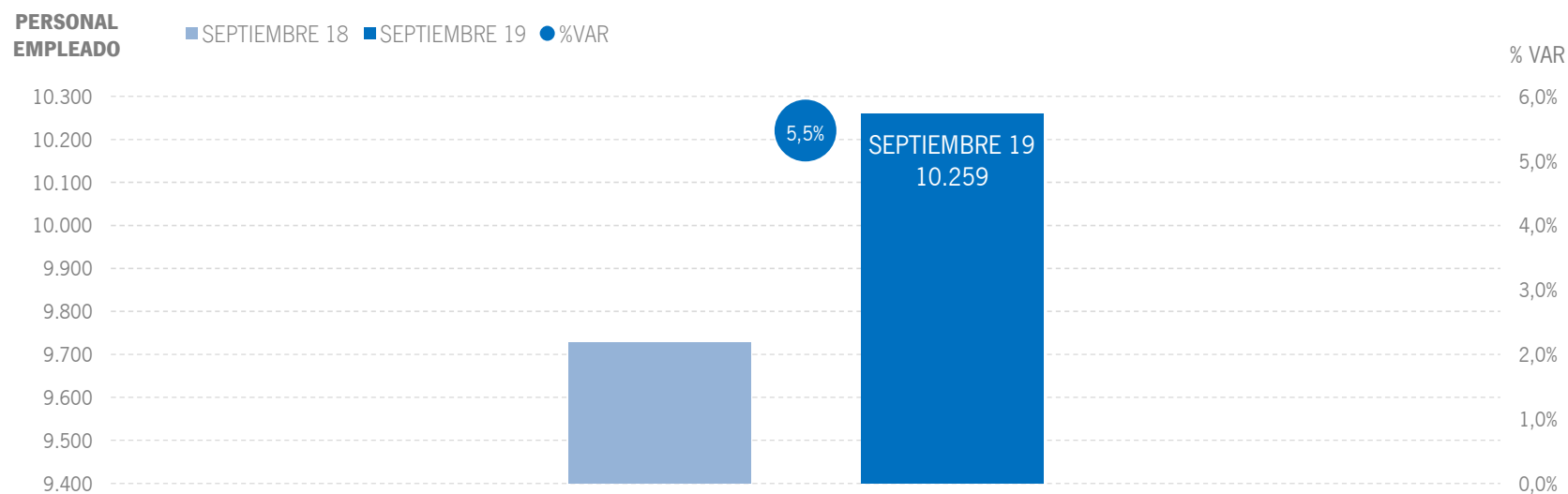
Fuente: Encuestas de Ocupación. INE



Fuente: Encuestas de Ocupación. INE

ALOJAMIENTO EXTRAHOTELERO | EMPLEO

Los alojamientos extrahoteleros de Andalucía han empleado a 10,3 mil personas como media en el mes de septiembre, lo que supone un aumento del +5,5% respecto al mismo mes del año anterior.



Fuente: Encuestas de Ocupación. INE



INFORME MENSUAL DE COYUNTURA ALOJAMIENTO REGLADO ANDALUCÍA

COYUNTURA TURÍSTICA

ENE-SEP 19



Andalucía

ÍNDICE DE CONTENIDOS

- 1 | COYUNTURA TURÍSTICA: ALOJAMIENTO REGLADO**
- 2 | COYUNTURA TURÍSTICA: ALOJAMIENTO HOTELERO**
- 3 | COYUNTURA TURÍSTICA: ALOJAMIENTO EXTRAHOTELERO**

1 | ALOJAMIENTO REGLADO

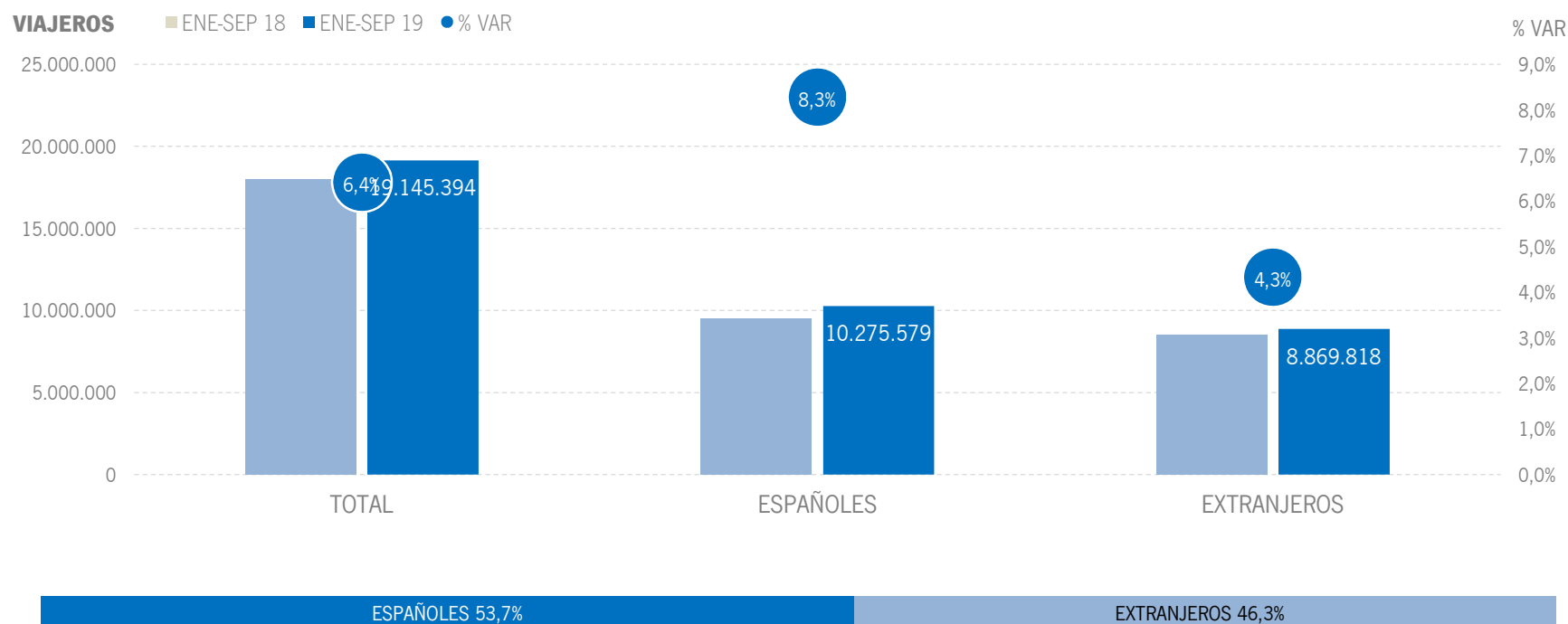
* Por razones de representatividad y/o secreto estadístico, el INE no publica determinados datos mensuales en la tipología de acampamentos, por lo que no se incluyen en los resultados acumulados:

Baleares (ene13, feb13, mar13, abr13, oct13, nov13, dic13, ene14, feb14, mar14, oct14, nov14, dic14, ene15, feb15, mar15, oct15, nov15, dic15, ene16, feb16, mar16, abr16, nov16, dic16, ene17, feb17, mar17, abr17, dic17, ene18,

feb18, mar18, abr18, dic18, ene19, feb19, mar19, abr19, jul19), Canarias (mar13, abr13, oct13, mar14, oct14, ene15, mar15, oct15, mar16, abr16, mar17, mar18, feb19, mar19, abr19, jul19), Jaén (ene13, feb13), Sevilla (ene13, feb13, feb14, feb18)

ALOJAMIENTO REGLADO | VIAJEROS

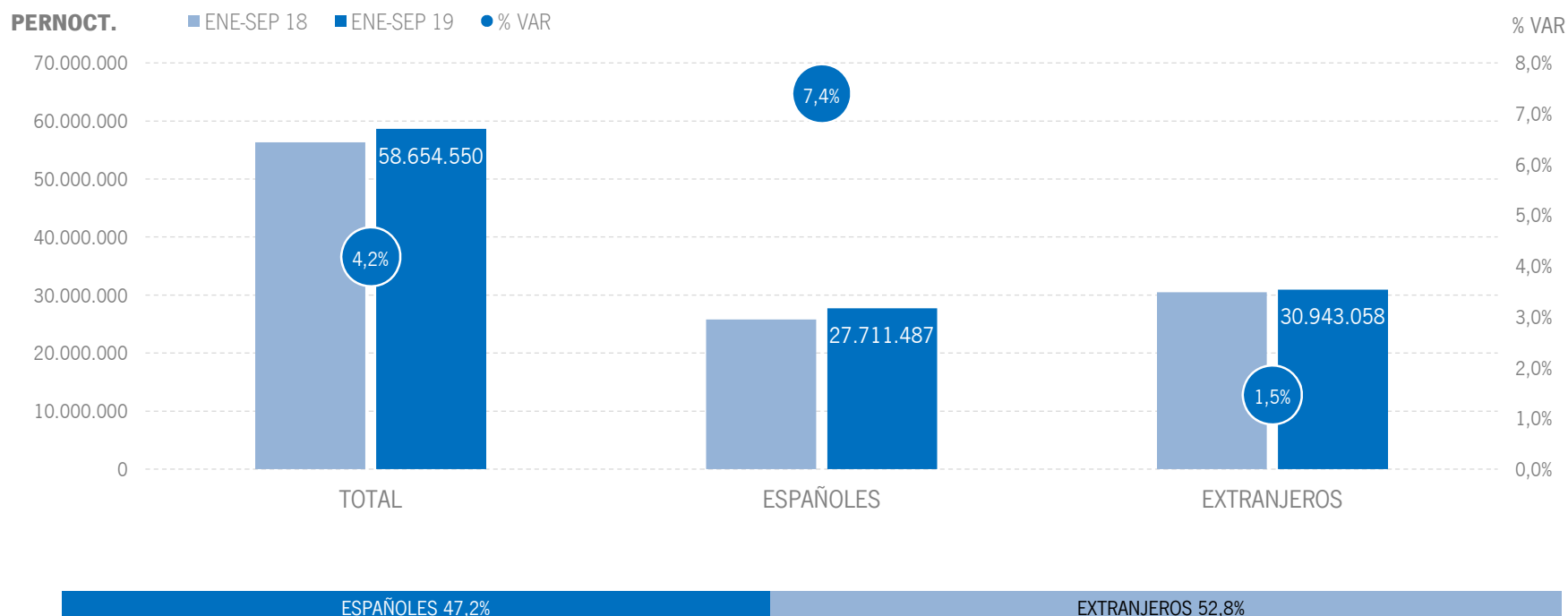
Los alojamientos reglados andaluces han recibido un total de 19,1 millones de viajeros en el acumulado enero-septiembre 2019, lo que supone un incremento del +6,4% respecto al año anterior. Los viajeros nacionales registran un incremento del +8,3% y los internacionales un crecimiento del +4,3%.



Fuente: Encuestas de Ocupación. INE

ALOJAMIENTO REGLADO | PERNOCTACIONES

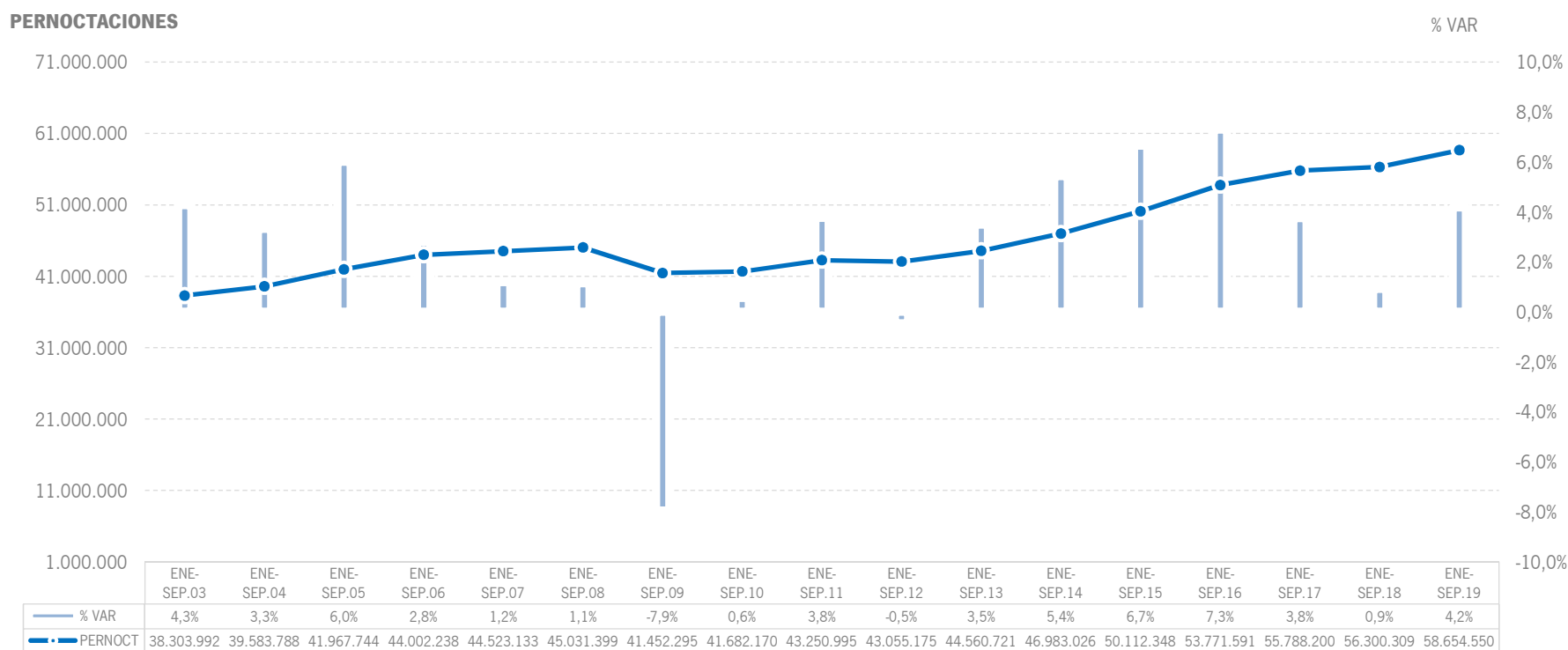
Estos viajeros han realizado 58,7 millones de pernoctaciones, lo que supone un crecimiento del +4,2% respecto al mismo periodo del año 2018. Este resultado es fruto del crecimiento registrado tanto por el mercado nacional (+7,4%) como por el internacional (+1,5%) en este periodo.



Fuente: Encuestas de Ocupación. INE

ALOJAMIENTO REGLADO | EVOLUCIÓN PERNOCTACIONES

En términos absolutos, estos 58,7 millones de pernoctaciones suponen el mejor resultado de la serie para este acumulado.



Fuente: Encuestas de Ocupación. INE

ALOJAMIENTO REGLADO | POSICIÓN ANDALUCÍA (PERNOCTACIONES)

Andalucía ocupa la cuarta posición en el ranking de movimiento reglado de España en este año, captando el 15,4% de las pernoctaciones realizadas en los establecimientos reglados españoles y ofreciendo resultados por encima de la media nacional en ambos mercados, siendo la que registra un mayor crecimiento en el caso del mercado nacional.

PERNOCTACIONES TOTAL		ENE-SEP 19	% VAR	CUOTA
1	Canarias	72.193.911	-3,9%	19,0%
2	Cataluña	71.298.956	3,0%	18,7%
3	Baleares	61.099.360	-2,0%	16,0%
4	Andalucía	58.654.550	4,2%	15,4%
5	C. Valenciana	40.256.543	0,8%	10,6%
6	Madrid	21.488.265	5,0%	5,6%
Total	España	380.835.896	0,9%	100,0%

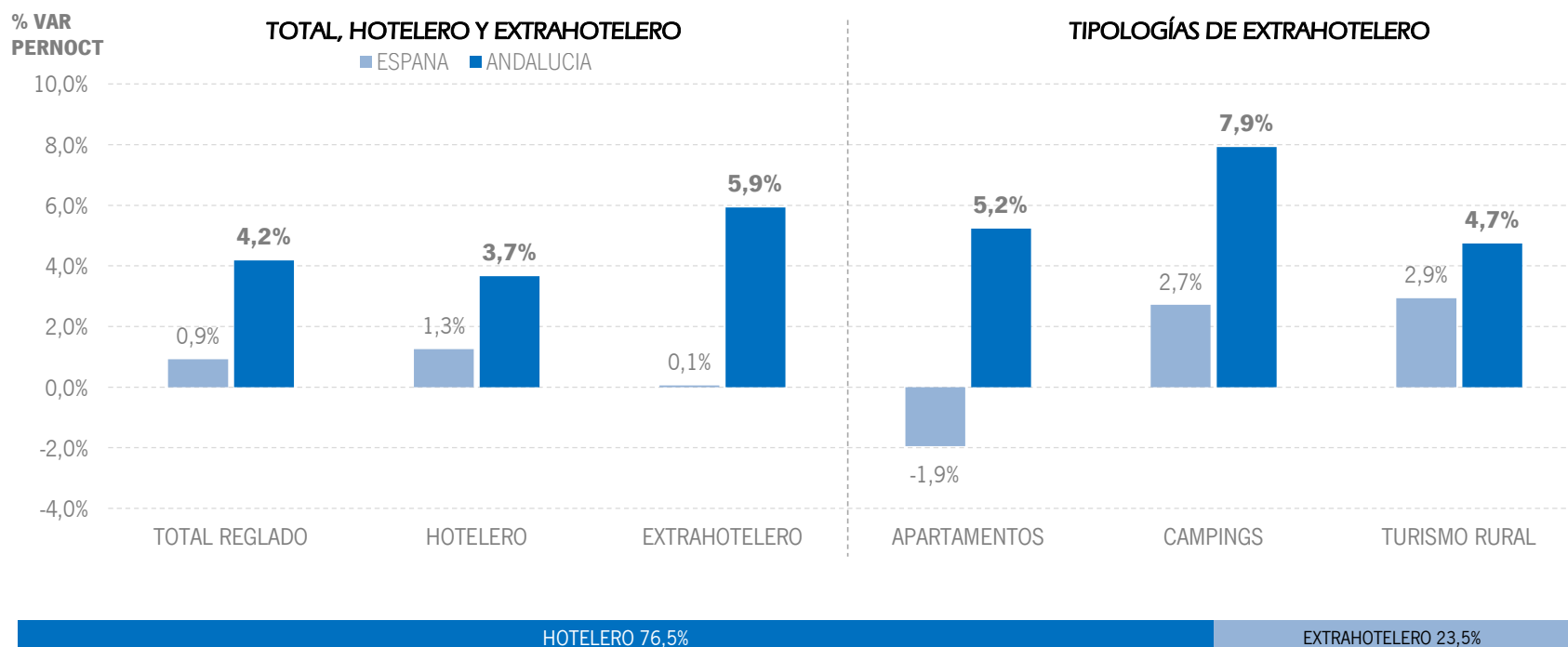
PERNOCTACIONES ESPAÑOLES		ENE-SEP 19	% VAR	CUOTA
1	Andalucía	27.711.487	7,4%	19,9%
2	Cataluña	23.411.385	1,9%	16,9%
3	C. Valenciana	20.260.591	2,0%	14,6%
4	Canarias	9.835.335	5,1%	7,1%
5	Madrid	9.716.328	1,5%	7,0%
6	Baleares	5.413.936	-0,6%	3,9%
Total	España	138.926.388	3,5%	100,0%

PERNOCTACIONES EXTRANJEROS		ENE-SEP 19	% VAR	CUOTA
1	Canarias	62.358.575	-5,1%	25,8%
2	Baleares	55.685.425	-2,2%	23,0%
3	Cataluña	47.887.570	3,5%	19,8%
4	Andalucía	30.943.058	1,5%	12,8%
5	C. Valenciana	19.995.954	-0,4%	8,3%
6	Madrid	11.771.937	8,2%	4,9%
Total	España	241.909.506	-0,5%	100,0%

Fuente: Encuestas de Ocupación. INE

ALOJAMIENTO REGLADO | PERNOCTACIONES TIPOLOGÍA

En el acumulado enero-septiembre 2019, Andalucía presenta mejores resultados que la media nacional en todas de las tipologías de alojamiento.



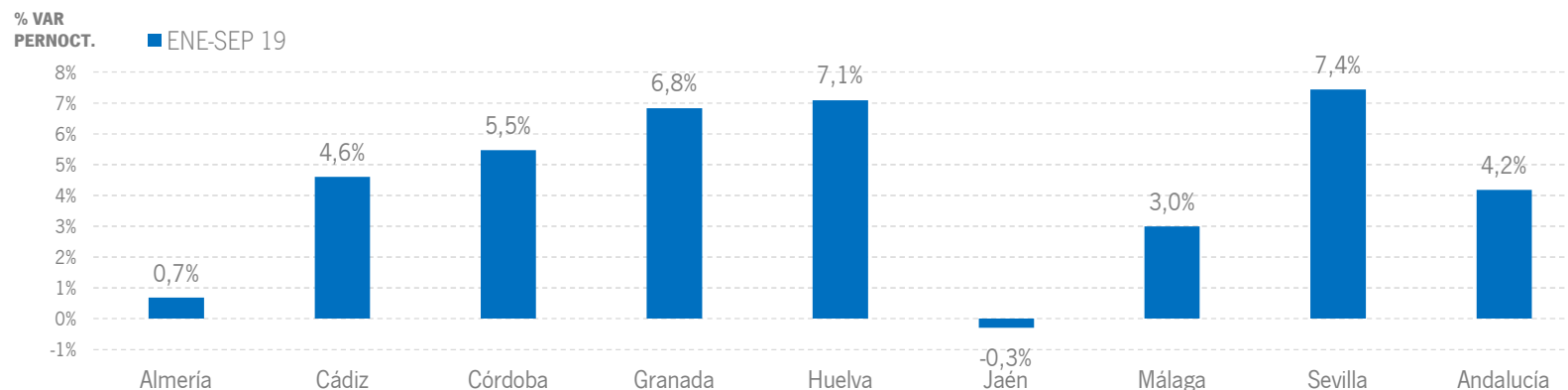
Fuente: Encuestas de Ocupación. INE

ALOJAMIENTO REGLADO | RESULTADOS PROVINCIALES

En los nueve primeros meses del año 2019, la mayoría de las provincias andaluzas presentan tasas de variación positivas tanto en viajeros como en pernoctaciones, destacando Sevilla y Huelva, que registran incrementos por encima del +7% en noches de estancia.

ENE-SEP 19	VIAJEROS	% VAR	CUOTA	PERNOCT.	% VAR	CUOTA
Almería	1.597.316	3,3%	8,3%	6.295.983	0,7%	10,7%
Cádiz	2.715.582	5,8%	14,2%	8.392.239	4,6%	14,3%
Córdoba	1.030.470	4,0%	5,4%	1.809.851	5,5%	3,1%
Granada	2.840.973	8,3%	14,8%	6.086.199	6,8%	10,4%
Huelva	1.250.360	13,2%	6,5%	4.896.079	7,1%	8,3%
Jaén	523.502	0,0%	2,7%	1.048.676	-0,3%	1,8%
Málaga	6.043.314	7,0%	31,6%	23.661.940	3,0%	40,3%
Sevilla	3.143.875	5,3%	16,4%	6.463.593	7,4%	11,0%
Andalucía	19.145.394	6,4%	100,0%	58.654.550	4,2%	100,0%

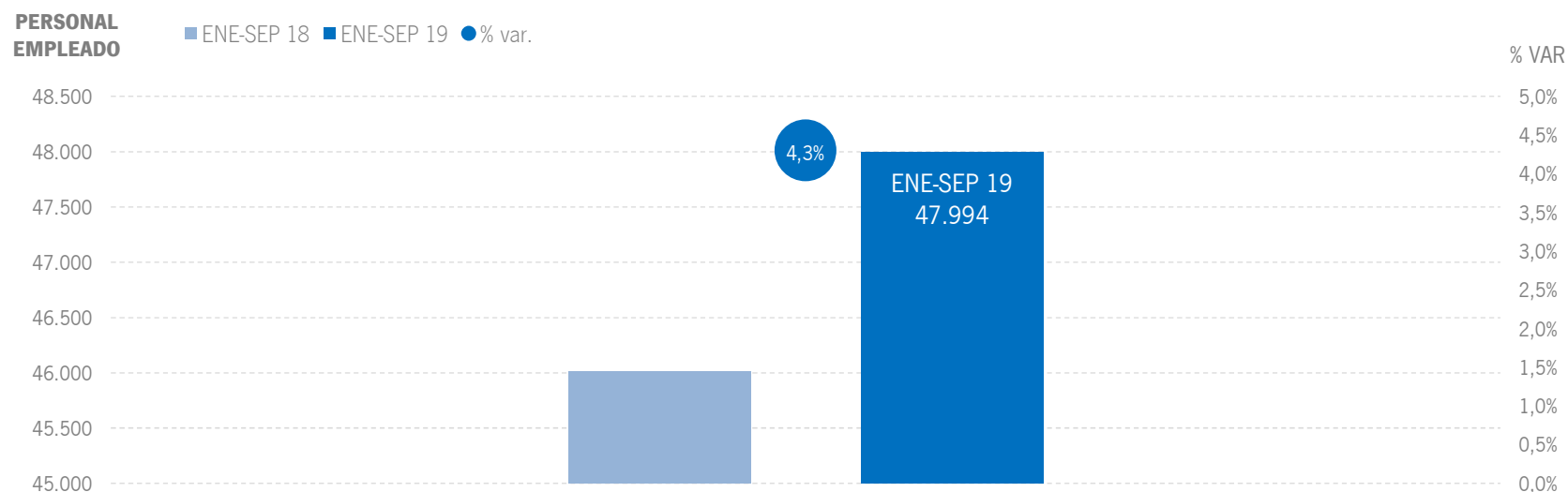
Fuente: Encuestas de Ocupación. INE



Fuente: Encuestas de Ocupación. INE

ALOJAMIENTO REGLADO | EMPLEO

Se registra una media de 48 mil empleos en los establecimientos reglados andaluces en el acumulado enero-septiembre de 2019, lo que supone un aumento del +4,3% respecto al año anterior.

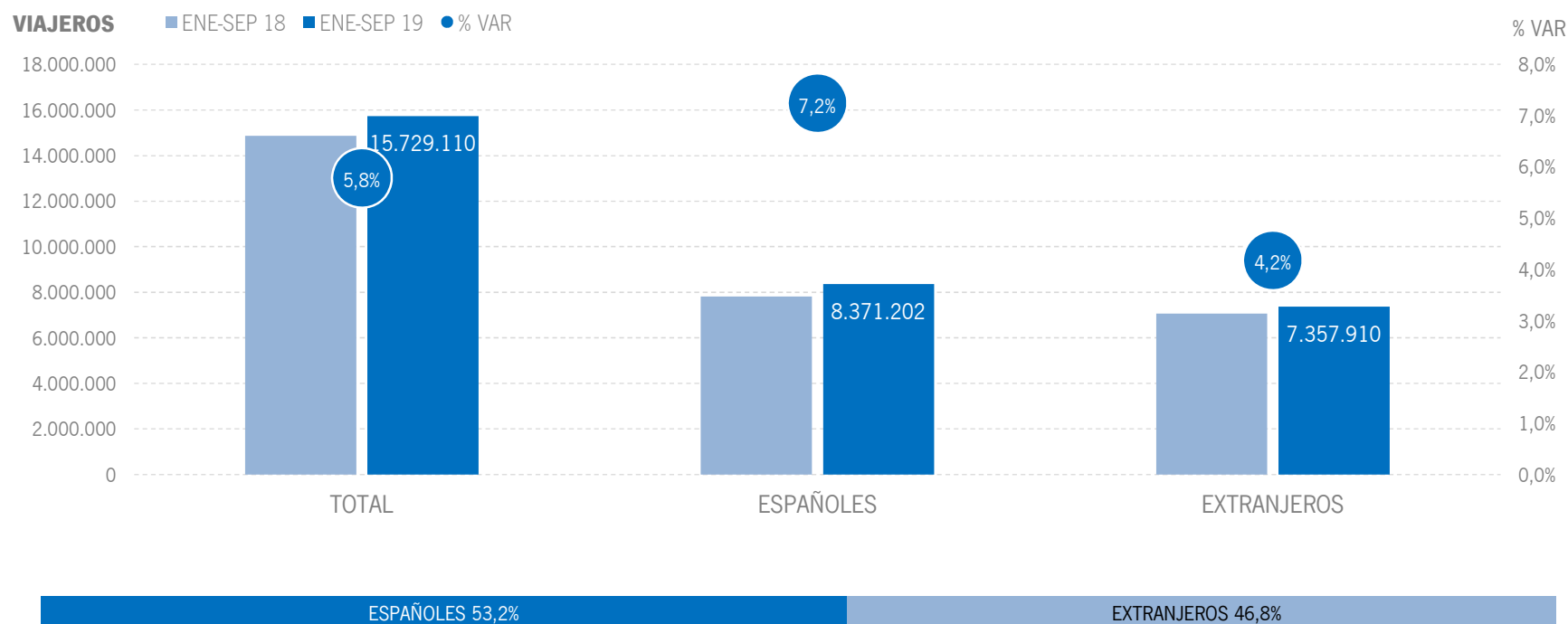


Fuente: Encuestas de Ocupación. INE

2 | ALOJAMIENTO HOTELERO

ALOJAMIENTO HOTELERO | VIAJEROS

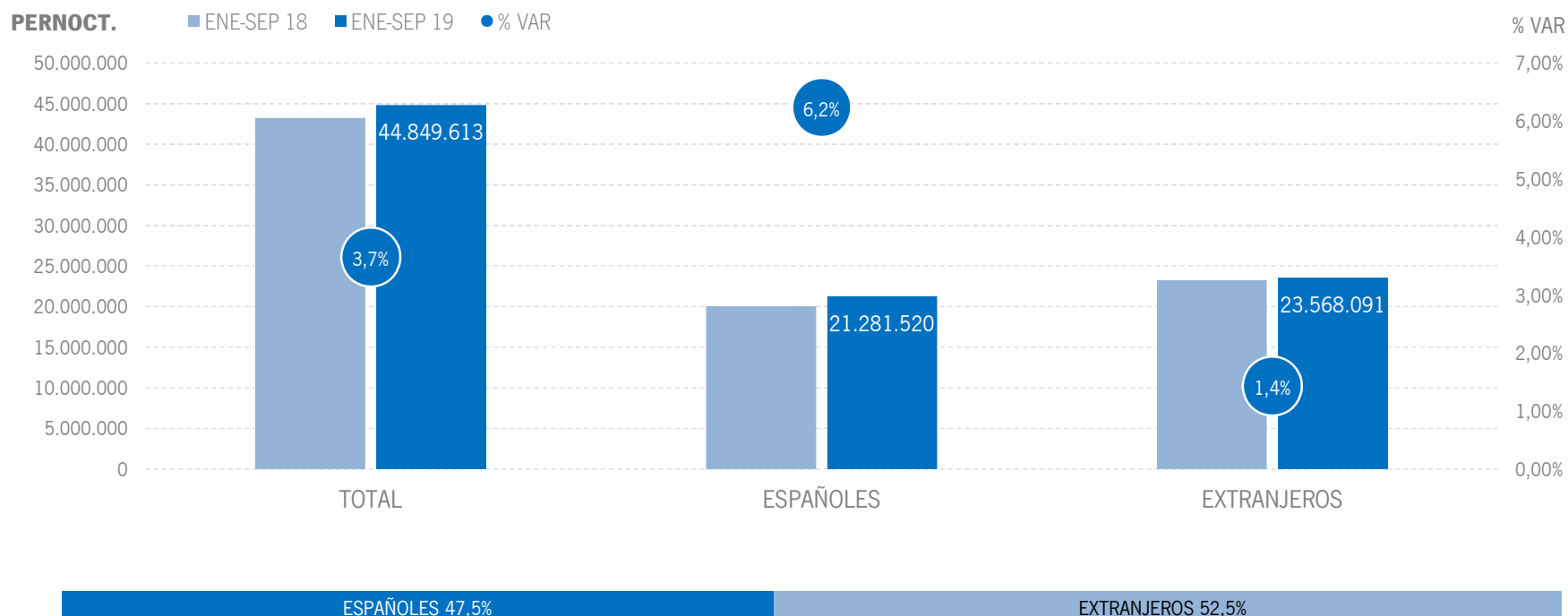
Los alojamientos hoteleros andaluces han registrado 15,7 millones de viajeros en el acumulado enero-septiembre de 2019, lo que supone un incremento del +5,8% respecto al mismo periodo del año anterior. Los viajeros nacionales presentan un incremento del +7,2%, mientras que el mercado internacional se sitúa un +4,2% por encima del nivel registrado el año anterior.



Fuente: Encuestas de Ocupación. INE

ALOJAMIENTO HOTELERO | PERNOCTACIONES

Estos viajeros han realizado 44,8 millones de pernoctaciones, un +3,7% más que en el mismo acumulado de 2018. En el mercado nacional se ha producido un crecimiento de pernoctaciones del +6,2%, acompañado por un aumento de menor cuantía en el mercado internacional (+1,4%).

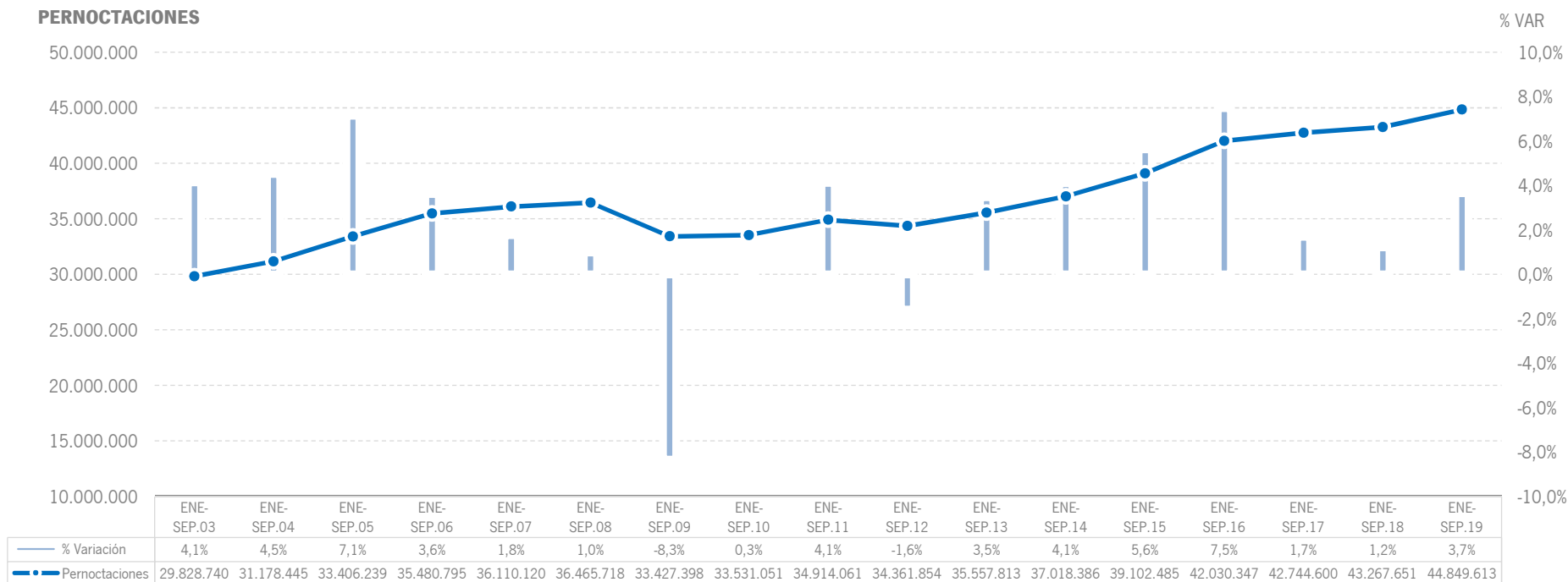


Fuente: Encuestas de Ocupación. INE

ALOJAMIENTO HOTELERO | EVOLUCIÓN PERNOCTACIONES

La cifra de pernoctaciones del acumulado enero-septiembre se sitúa como la más alta de la serie.

PERNOCTACIONES



Fuente: Encuestas de Ocupación. INE

ALOJAMIENTO HOTELERO | POSICIÓN ANDALUCÍA (PERNOCTACIONES)

Andalucía ocupa la cuarta posición en el ranking de movimiento hotelero de España, captando el 16,2% de las pernoctaciones realizadas en los establecimientos hoteleros españoles, y sigue liderando las pernoctaciones nacionales, con una cuota del 22,1%, mostrando resultados por encima de la media española en ambos mercados.

PERNOCTACIONES TOTAL		ENE-SEP 19	% VAR	CUOTA
1	Baleares	51.786.133	-1,2%	18,7%
2	Canarias	50.645.054	-2,7%	18,3%
3	Cataluña	48.361.402	2,9%	17,4%
4	Andalucía	44.849.613	3,7%	16,2%
5	C. Valenciana	24.000.356	1,9%	8,7%
6	Madrid	19.007.152	4,6%	6,9%
Total	España	277.359.048	1,3%	100,0%

PERNOCTACIONES ESPAÑOLES		ENE-SEP 19	% VAR	CUOTA
1	Andalucía	21.281.520	6,2%	22,1%
2	C. Valenciana	13.344.521	5,6%	13,8%
3	Cataluña	13.027.864	0,5%	13,5%
4	Madrid	8.224.425	0,6%	8,5%
5	Canarias	7.217.311	8,7%	7,5%
6	Baleares	4.192.758	-2,6%	4,3%
Total	España	96.462.637	3,6%	100,0%

PERNOCTACIONES EXTRANJEROS		ENE-SEP 19	% VAR	CUOTA
1	Baleares	47.593.377	-1,1%	26,3%
2	Canarias	43.427.745	-4,4%	24,0%
3	Cataluña	35.333.539	3,8%	19,5%
4	Andalucía	23.568.091	1,4%	13,0%
5	Madrid	10.782.727	7,9%	6,0%
6	C. Valenciana	10.655.836	-2,4%	5,9%
Total	España	180.896.412	0,0%	100,0%

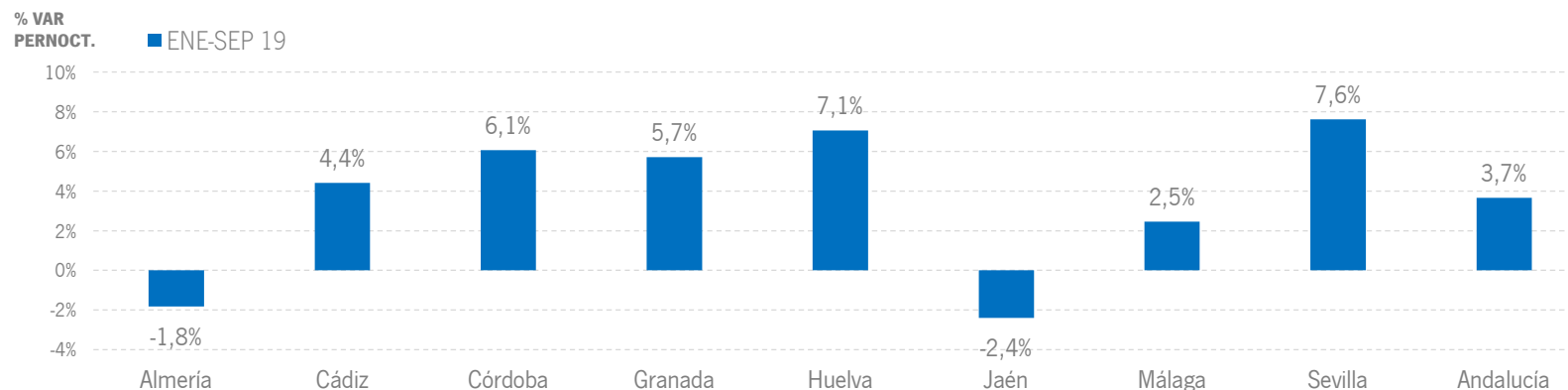
Fuente: Encuestas de Ocupación. INE

ALOJAMIENTO HOTELERO | RESULTADOS PROVINCIALES

En el acumulado enero-septiembre de 2019, son seis las provincias andaluzas que presentan tasas de variación positivas tanto en viajeros como en pernoctaciones, destacando Huelva y Sevilla, con crecimientos por encima del +7,0% en pernoctaciones.

ENE-SEP 19	VIAJEROS	% VAR	CUOTA	PERNOCT.	% VAR	CUOTA
Almería	1.282.043	0,9%	8,2%	4.807.264	-1,8%	10,7%
Cádiz	2.278.365	6,4%	14,5%	6.795.511	4,4%	15,2%
Córdoba	920.830	4,1%	5,9%	1.554.455	6,1%	3,5%
Granada	2.493.417	7,2%	15,9%	5.111.571	5,7%	11,4%
Huelva	949.541	14,1%	6,0%	3.797.384	7,1%	8,5%
Jaén	400.291	-1,9%	2,5%	716.184	-2,4%	1,6%
Málaga	4.671.447	6,2%	29,7%	16.583.168	2,5%	37,0%
Sevilla	2.733.180	4,8%	17,4%	5.484.075	7,6%	12,2%
Andalucía	15.729.110	5,8%	100,0%	44.849.613	3,7%	100,0%

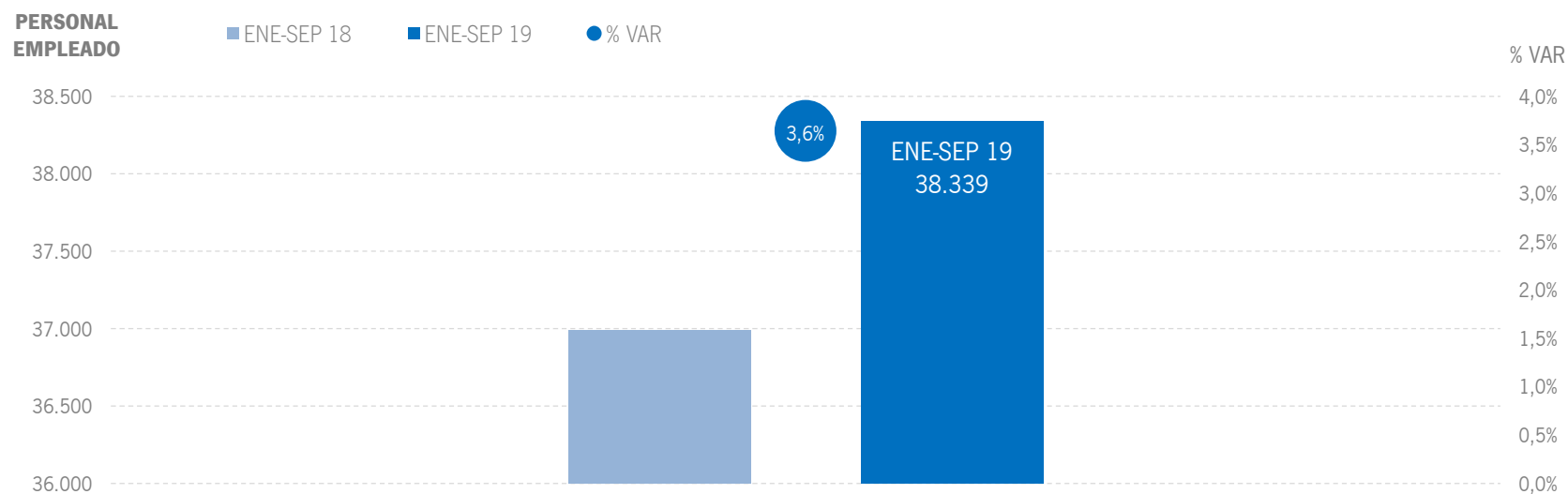
Fuente: Encuestas de Ocupación. INE



Fuente: Encuestas de Ocupación. INE

ALOJAMIENTO HOTELERO | EMPLEO

En lo que va de año 2019, los establecimientos hoteleros andaluces han empleado a una media de 38,3 mil personas, lo que supone un incremento del +3,6% respecto al mismo periodo del año anterior.



Fuente: Encuestas de Ocupación. INE

ALOJAMIENTO HOTELERO | RENTABILIDAD HOTELERA (ADR Y REVPAR)

En el acumulado enero-septiembre, el precio medio diario por habitación en los establecimientos hoteleros andaluces se sitúa en 91,91 euros, un +2,4% superior al registrado en el mismo periodo de 2018, o lo que es lo mismo, una aumento de +2,15 euros. Los ingresos por habitación disponible ascienden a 61,69€, una subida del +4,8%, siendo tras Cataluña y Madrid, la tercera CC.AA que más crece en esta variable en este periodo.

CC.AA. TURÍSTICAS	ADR	% VAR	DIF.	REVPAR	% VAR	DIF.
Andalucía	91,91 €	2,4%	2,15 €	61,69 €	4,8%	2,80 €
Baleares	109,51 €	2,1%	2,21 €	90,23 €	1,9%	1,69 €
Canarias	97,72 €	0,1%	0,13 €	78,23 €	-4,0%	-3,25 €
Cataluña	102,48 €	5,8%	5,60 €	73,65 €	9,2%	6,20 €
Comunidad Valenciana	78,66 €	-0,4%	-0,28 €	55,46 €	1,9%	1,06 €
Comunidad de Madrid	92,35 €	6,8%	5,92 €	67,93 €	8,1%	5,11 €
España	92,54 €	2,4%	2,21 €	63,82 €	3,6%	2,19 €

PROVINCIAS ANDALUZAS	ADR	% VAR	DIF.	REVPAR	% VAR	DIF.
Almería	81,97 €	-0,8%	-0,70 €	51,16 €	-2,9%	-1,51 €
Cádiz	102,95 €	0,0%	0,03 €	66,40 €	1,5%	0,97 €
Córdoba	64,89 €	-0,9%	-0,59 €	35,35 €	1,4%	0,49 €
Granada	72,08 €	5,6%	3,81 €	45,36 €	9,3%	3,86 €
Huelva	87,52 €	0,4%	0,36 €	55,94 €	8,2%	4,26 €
Jaén	55,35 €	3,4%	1,84 €	20,22 €	2,4%	0,47 €
Málaga	102,55 €	2,6%	2,59 €	77,47 €	4,6%	3,41 €
Sevilla	89,37 €	6,9%	5,73 €	63,68 €	10,2%	5,88 €

Fuente: Encuestas de Ocupación. INE

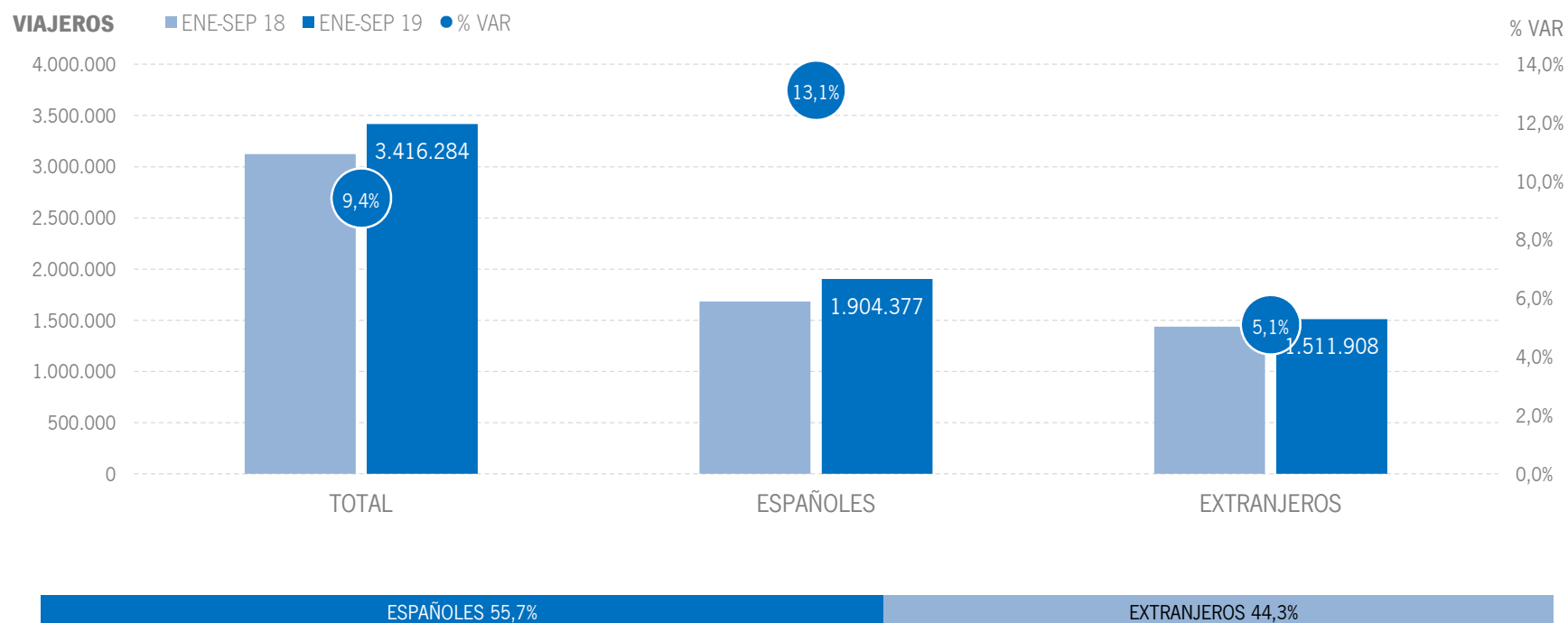
3 | ALOJAMIENTO EXTRAHOTELERO

* Por razones de representatividad y/o secreto estadístico, el INE no publica determinados datos mensuales en la tipología de acampamentos, por lo que no se incluyen en los resultados acumulados:

Baleares (ene13, feb13, mar13, abr13, oct13, nov13, dic13, ene14, feb14, mar14, oct14, nov14, dic14, ene15, feb15, mar15, oct15, nov15, dic15, ene16, feb16, mar16, abr16, nov16, dic16, ene17, feb17, mar17, abr17, dic17, ene18, feb18, mar18, abr18, dic18, ene19, feb19, mar19, abr19, jul19), Canarias (mar13, abr13, oct13, mar14, oct14, ene15, mar15, oct15, mar16, abr16, mar17, mar18, feb19, mar19, abr19, jul19), Jaén (ene13, feb13), Sevilla (ene13, feb13, feb14, feb18)

ALOJAMIENTO EXTRAHOTELERO | VIAJEROS

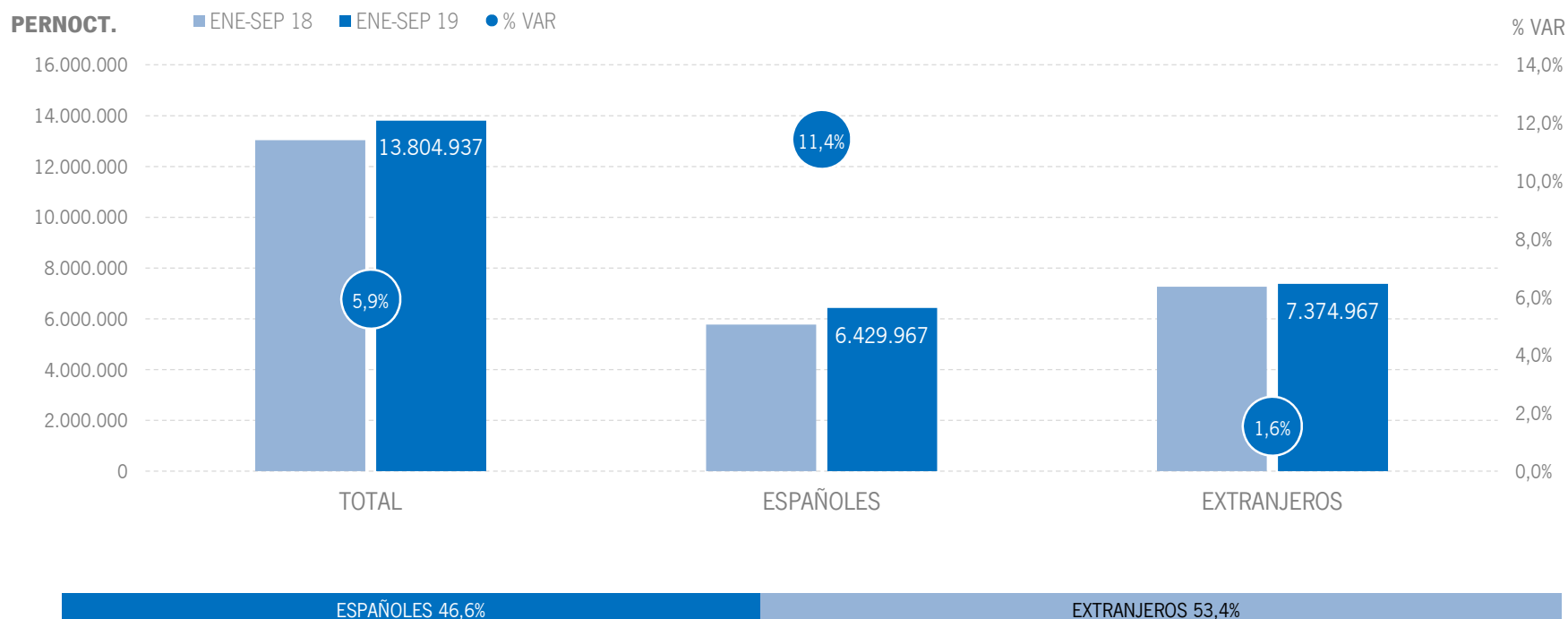
Los alojamientos extrahoteleros andaluces han registrado 3,4 millones de viajeros en el acumulado enero-septiembre de 2019, lo que supone un incremento del +9,4% respecto al mismo periodo del año anterior. Los viajeros nacionales crecen un +13,1%, y el mercado internacional registra un incremento del +5,1%.



Fuente: Encuestas de Ocupación. INE

ALOJAMIENTO EXTRAHOTELERO | PERNOCTACIONES

Estos viajeros han realizado un total de 13,8 millones de pernoctaciones, un +5,9% más que en el acumulado enero-septiembre de 2018. El resultado positivo de pernoctaciones se deriva sobre todo del incremento que presenta el mercado nacional, que muestra una subida del +11,4%, acompañado de un aumento más leve del mercado internacional (+1,6%).

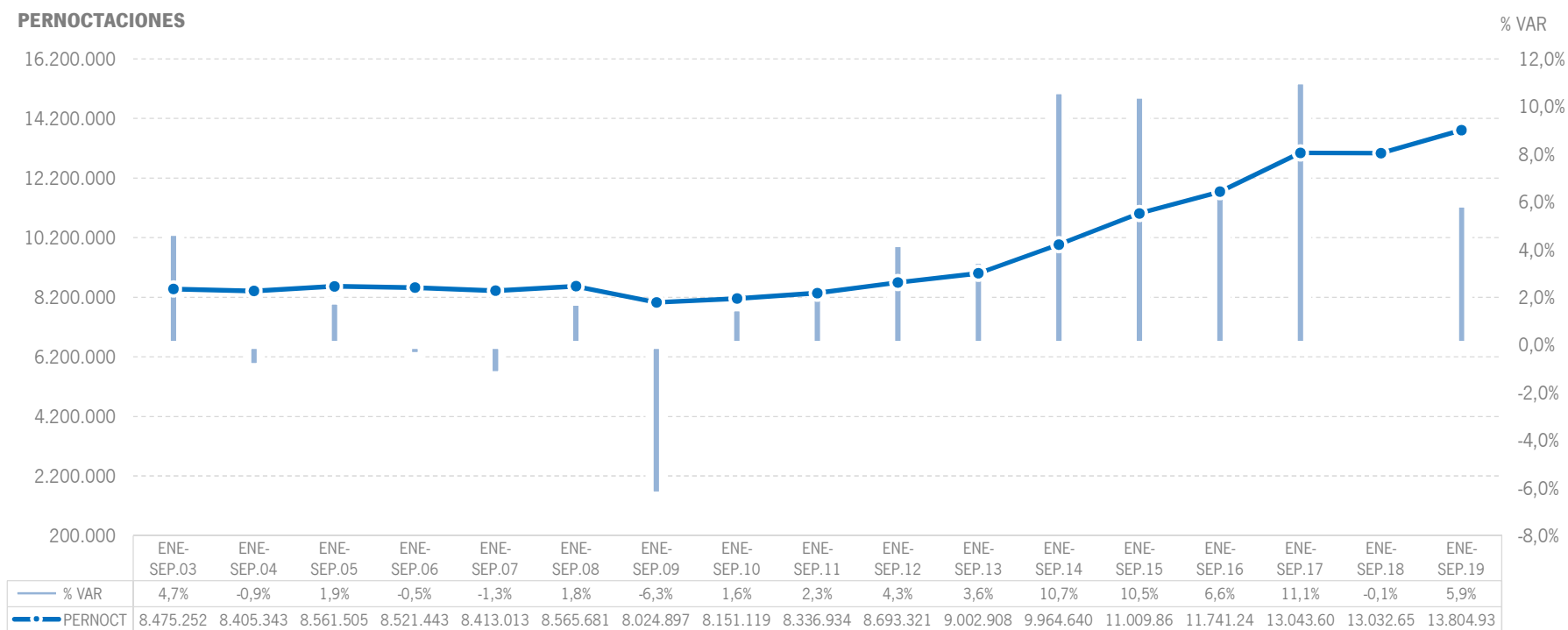


Fuente: Encuestas de Ocupación. INE

ALOJAMIENTO EXTRAHOTELERO | EVOLUCIÓN PERNOCTACIONES

Esta cifra de 13,8 millones de pernoctaciones supone, en términos absolutos, el mejor registro para este acumulado desde que se tienen datos.

PERNOCTACIONES



Fuente: Encuestas de Ocupación. INE

ALOJAMIENTO EXTRAHOTELERO | POSICIÓN ANDALUCÍA (PERNOCTACIONES)

Andalucía ocupa la cuarta posición en el ranking de movimiento extrahotelero de España, captando el 13,3% de las pernoctaciones realizadas en los establecimientos extrahoteleros españoles. Para el total de pernoctaciones, Andalucía registra en este periodo el segundo mejor resultado de entre todas las CC. AA. turísticas, únicamente superada por Madrid, y lidera el crecimiento de las nacionales.

PERNOCTACIONES TOTAL		ENE-SEP 19	% VAR	CUOTA
1	Cataluña	22.937.554	3,2%	22,2%
2	Canarias	21.548.857	-6,4%	20,8%
3	C. Valenciana	16.256.187	-0,8%	15,7%
4	Andalucía	13.804.937	5,9%	13,3%
5	Baleares	9.313.227	-6,3%	9,0%
6	Madrid	2.481.113	8,3%	2,4%
Total	España	103.476.848	0,1%	100,0%

PERNOCTACIONES ESPAÑOLES		ENE-SEP 19	% VAR	CUOTA
1	Cataluña	10.383.521	3,7%	24,5%
2	C. Valenciana	6.916.070	-4,2%	16,3%
3	Andalucía	6.429.967	11,4%	15,1%
4	Canarias	2.618.024	-3,8%	6,2%
5	Madrid	1.491.903	6,4%	3,5%
6	Baleares	1.221.178	6,8%	2,9%
Total	España	42.463.751	3,1%	100,0%

PERNOCTACIONES EXTRANJEROS		ENE-SEP 19	% VAR	CUOTA
1	Canarias	18.930.830	-6,7%	31,0%
2	Cataluña	12.554.031	2,9%	20,6%
3	C. Valenciana	9.340.118	1,9%	15,3%
4	Baleares	8.092.048	-8,0%	13,3%
5	Andalucía	7.374.967	1,6%	12,1%
6	Madrid	989.210	11,4%	1,6%
Total	España	61.013.094	-2,0%	100,0%

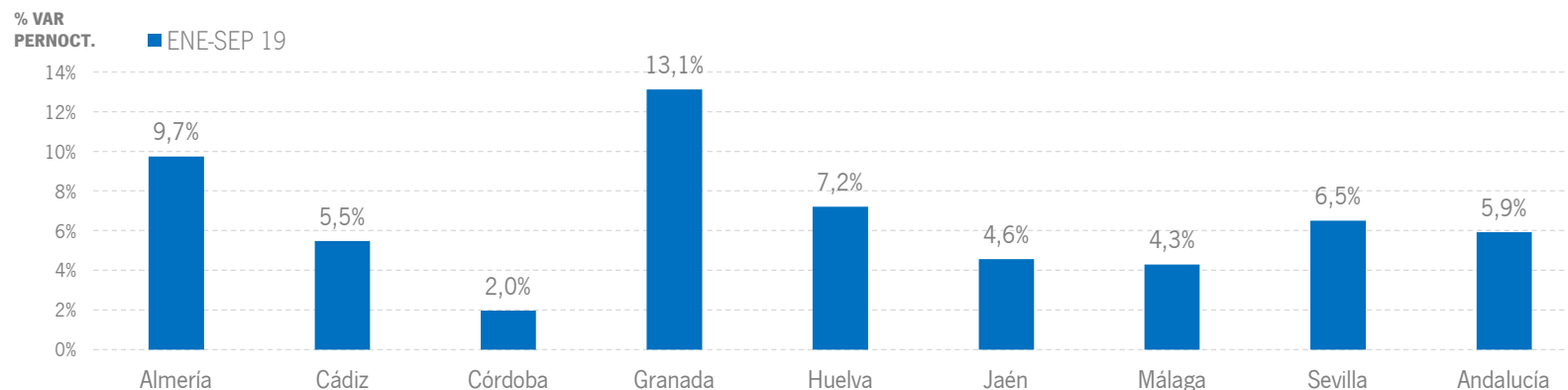
Fuente: Encuestas de Ocupación. INE

ALOJAMIENTO EXTRAHOTELERO | RESULTADOS PROVINCIALES

En el acumulado enero-septiembre de 2019, todas las provincias andaluzas presentan incrementos tanto en viajeros como en pernoctaciones, destacando Granada, con crecimientos a dos dígitos en ambas variables.

ENE-SEP 19	VIAJEROS	% VAR	CUOTA	PERNOCT.	% VAR	CUOTA
Almería	315.273	14,4%	9,2%	1.488.719	9,7%	10,8%
Cádiz	437.217	2,9%	12,8%	1.596.728	5,5%	11,6%
Córdoba	109.640	2,5%	3,2%	255.396	2,0%	1,9%
Granada	347.556	16,3%	10,2%	974.628	13,1%	7,1%
Huelva	300.819	10,5%	8,8%	1.098.695	7,2%	8,0%
Jaén	123.211	6,6%	3,6%	332.492	4,6%	2,4%
Málaga	1.371.867	9,8%	40,2%	7.078.772	4,3%	51,3%
Sevilla	410.695	8,5%	12,0%	979.518	6,5%	7,1%
Andalucía	3.416.284	9,4%	100,0%	13.804.937	5,9%	100,0%

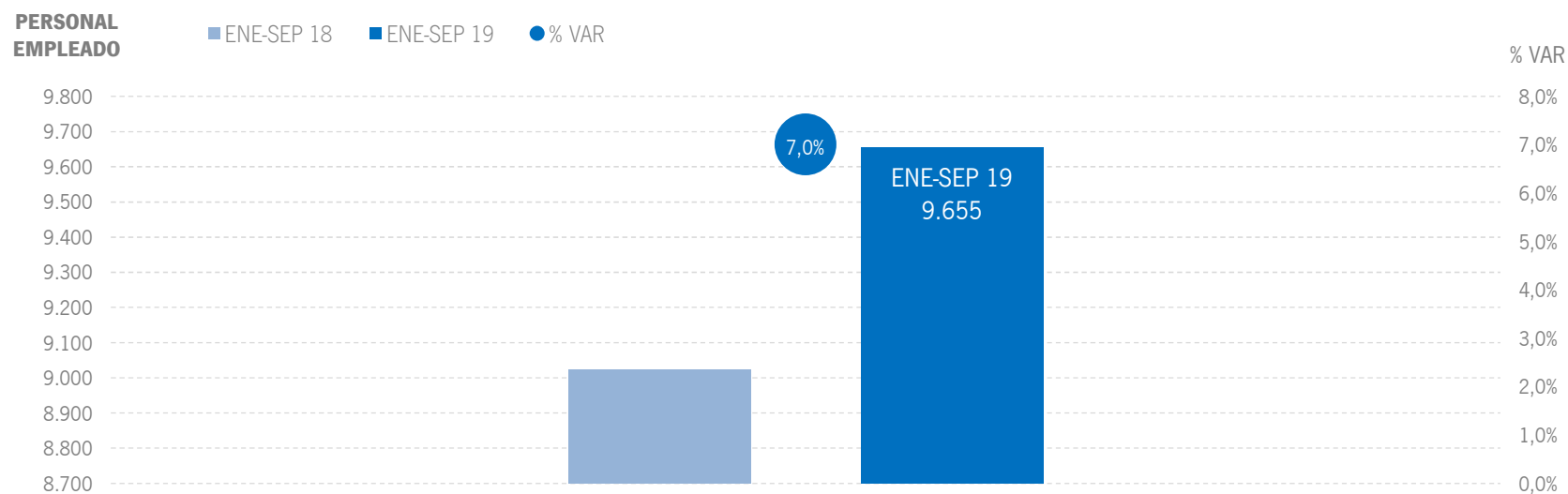
Fuente: Encuestas de Ocupación. INE



Fuente: Encuestas de Ocupación. INE

ALOJAMIENTO EXTRAHOTELERO | EMPLEO

Los alojamientos extrahoteleros de Andalucía han empleado a 9,7 mil personas como media en el acumulado de los nueve primeros meses de 2019, lo que supone un aumento del +7,0% respecto al año anterior.



Fuente: Encuestas de Ocupación. INE

* | ANEXO TABLAS



	DATOS MENSUALES			DATOS ACUMULADOS			ANDALUCÍA	
	SEPTIEMBRE 19			ENE-SEP 19			ÚLTIMOS DOCE MESES	
		% VAR	DIF		% VAR	DIF	% VAR	DIF
ALOJAMIENTO HOTELERO								
Viajeros	2.017.816	4,0%	77.704	15.729.110	5,8%	860.146	5,2%	982.115
Pernoctaciones	6.079.261	2,5%	145.466	44.849.613	3,7%	1.581.962	3,3%	1.777.825
Personal empleado	46.393	4,1%	1.808	38.339	3,6%	1.348	3,7%	1.272
APARTAMENTOS TURÍSTICOS								
Viajeros	268.863	1,9%	4.919	2.168.683	9,9%	194.696	9,0%	218.862
Pernoctaciones	1.109.730	2,7%	29.293	8.881.076	5,2%	441.673	4,2%	437.159
Personal empleado	5.425	5,7%	292	5.054	6,9%	325	5,8%	263
CAMPINGS TURÍSTICOS								
Viajeros	100.732	2,6%	2.517	949.451	9,0%	78.005	9,1%	89.316
Pernoctaciones	381.452	3,7%	13.469	3.833.900	7,9%	281.335	7,3%	305.395
Personal empleado	1.131	1,4%	16	1.038	5,3%	52	5,7%	52
ALOJAMIENTO TURISMO RURAL								
Viajeros	35.566	-0,4%	-138	298.150	7,7%	21.431	7,8%	28.219
Pernoctaciones	133.963	3,0%	3.954	1.089.961	4,7%	49.271	5,0%	64.462
Personal empleado	3.703	6,4%	224	3.563	7,7%	256	8,3%	267
ALOJAMIENTO EXTRAHOTELERO								
Viajeros	405.161	1,8%	7.298	3.416.284	9,4%	294.132	8,9%	336.397
Pernoctaciones	1.625.145	3,0%	46.716	13.804.937	5,9%	772.279	5,1%	807.016
Personal empleado	10.259	5,5%	532	9.655	7,0%	632	6,7%	582
ALOJAMIENTO REGLADO								
Viajeros	2.422.977	3,6%	85.002	19.145.394	6,4%	1.154.278	5,9%	1.318.512
Pernoctaciones	7.704.406	2,6%	192.182	58.654.550	4,2%	2.354.241	3,8%	2.584.841
Personal empleado	56.652	4,3%	2.340	47.994	4,3%	1.980	4,3%	1.854

Fuente: Encuestas de Ocupación. INE

	DATOS MENSUALES			DATOS ACUMULADOS			CCAA TURÍSTICAS	
	SEPTIEMBRE 19			ENE-SEP 19			ÚLTIMOS DOCE MESES	
		% VAR	DIF		% VAR	DIF	% VAR	DIF
ESPAÑA								
Viajeros	13.543.325	-0,1%	-16.509	106.748.316	3,2%	3.348.706	3,4%	4.341.234
Pernoctaciones	49.733.898	-0,7%	-344.896	380.835.896	0,9%	3.481.452	1,0%	4.637.161
Personal empleado	345.303	2,7%	9.098	293.129	2,5%	7.213	2,5%	6.915
ANDALUCÍA								
Viajeros	2.422.977	3,6%	85.002	19.145.394	6,4%	1.154.278	5,9%	1.318.512
Pernoctaciones	7.704.406	2,6%	192.182	58.654.550	4,2%	2.354.241	3,8%	2.584.841
Personal empleado	56.652	4,3%	2.340	47.994	4,3%	1.980	4,3%	1.854
BALEARES								
Viajeros	1.858.204	-0,4%	-7.386	11.026.437	2,2%	239.536	2,1%	256.332
Pernoctaciones	10.684.470	-2,1%	-227.598	61.099.360	-2,0%	-1.264.537	-2,0%	-1.419.495
Personal empleado	70.393	1,4%	983	44.890	1,2%	511	1,5%	593
CANARIAS								
Viajeros	1.086.461	-2,9%	-32.098	10.073.189	-1,3%	-134.763	-1,5%	-205.006
Pernoctaciones	7.898.807	-4,3%	-354.159	72.193.911	-3,9%	-2.891.355	-3,9%	-3.917.057
Personal empleado	59.970	-1,3%	-787	59.279	0,4%	224	0,8%	494
CATALUÑA								
Viajeros	2.608.040	-0,6%	-15.091	21.048.185	3,7%	759.959	4,7%	1.159.702
Pernoctaciones	9.340.527	0,9%	82.735	71.298.956	3,0%	2.068.895	3,8%	3.036.848
Personal empleado	53.252	5,2%	2.633	44.391	3,8%	1.615	3,5%	1.413
COMUNIDAD VALENCIANA								
Viajeros	1.121.509	-2,8%	-32.352	9.784.245	3,5%	327.264	3,8%	442.546
Pernoctaciones	4.728.996	-3,9%	-193.640	40.256.543	0,8%	311.770	1,2%	600.275
Personal empleado	25.047	3,8%	910	22.504	3,4%	733	3,1%	655
COMUNIDAD DE MADRID								
Viajeros	1.167.385	-2,7%	-32.431	10.126.077	1,9%	189.882	2,7%	361.625
Pernoctaciones	2.520.583	2,6%	65.036	21.488.265	5,0%	1.029.281	4,9%	1.343.815
Personal empleado	16.411	5,5%	858	15.995	4,0%	612	3,2%	491

Fuente: Encuestas de Ocupación. INE

* Por razones de representatividad y/o secreto estadístico, el INE no publica determinados datos mensuales en la tipología de acampamentos, por lo que no se incluyen en los resultados acumulados:
Baleares (ene13, feb13, mar13, abr13, oct13, nov13, dic13, ene14, feb14, mar14, oct14, nov14, dic14, ene15, feb15, mar15, oct15, nov15, dic15, ene16, feb16, mar16, abr16, nov16, dic16, ene17, feb17, mar17, abr17, dic17, ene18, feb18, mar18, abr18, dic18, ene19, feb19, mar19, abr19, jul19), Canarias (mar13, abr13, oct13, mar14, oct14, ene15, mar15, oct15, mar16, abr16, mar17, mar18, feb19, mar19, abr19, jul19), Jaén (ene13, feb13), Sevilla (ene13, feb13, feb14, feb18)



	ANDALUCÍA								
	DATOS MENSUALES			DATOS ACUMULADOS			ÚLTIMOS DOCE MESES		
	SEPTIEMBRE 19	% VAR	DIF	ENE-SEP 19	% VAR	DIF	% VAR	DIF	
Viajeros alojados									
Españoles	1.181.732	4,8%	54.363	10.275.579	8,3%	786.020	7,4%	875.173	
Extranjeros	1.241.245	2,5%	30.639	8.869.818	4,3%	368.258	4,2%	443.340	
Total	2.422.977	3,6%	85.002	19.145.394	6,4%	1.154.278	5,9%	1.318.512	
Pernoctaciones									
Españoles	3.260.759	5,3%	164.649	27.711.487	7,4%	1.908.593	6,6%	2.053.382	
Extranjeros	4.443.645	0,6%	27.532	30.943.058	1,5%	445.642	1,4%	531.453	
Total	7.704.406	2,6%	192.182	58.654.550	4,2%	2.354.241	3,8%	2.584.841	
Estancia Media									
Españoles	2,76	-	0,01	2,70	-	-0,02	-	-0,02	
Extranjeros	3,58	-	-0,07	3,49	-	-0,10	-	-0,09	
Total	3,18	-	-0,03	3,06	-	-0,07	-	-0,06	
Cuota s/ total nacional									
Españoles	20,2%	-	1,01	19,9%	-	0,73	-	0,70	
Extranjeros	13,2%	-	0,22	12,8%	-	0,24	-	0,19	
Total	15,5%	-	0,49	15,4%	-	0,48	-	0,46	
Empleo	56.652	4,3%	2.340	47.994	4,3%	1.980	4,3%	1.854	

Fuente: Encuestas de Ocupación. INE

	ALMERÍA								
	DATOS MENSUALES			DATOS ACUMULADOS			ÚLTIMOS DOCE MESES		
	SEPTIEMBRE 19	% VAR	DIF	ENE-SEP 19	% VAR	DIF	% VAR	DIF	
Viajeros alojados									
Españoles	158.779	-4,0%	-6.561	1.241.945	5,3%	62.015	5,6%	75.528	
Extranjeros	52.549	-8,5%	-4.890	355.370	-3,1%	-11.517	-3,8%	-16.708	
Total	211.328	-5,1%	-11.451	1.597.316	3,3%	50.499	3,3%	58.820	
Pernoctaciones									
Españoles	573.690	-1,7%	-9.715	4.444.375	3,4%	144.427	3,9%	184.002	
Extranjeros	302.356	-8,2%	-26.956	1.851.609	-5,2%	-101.537	-5,3%	-124.970	
Total	876.046	-4,0%	-36.671	6.295.983	0,7%	42.888	0,8%	59.029	
Estancia Media									
Españoles	3,61	-	0,08	3,58	-	-0,07	-	-0,06	
Extranjeros	5,75	-	0,02	5,21	-	-0,11	-	-0,08	
Total	4,15	-	0,05	3,94	-	-0,10	-	-0,09	
Cuota s/ total Andalucía									
Españoles	17,6%	-	-1,25	16,0%	-	-0,63	-	-0,36	
Extranjeros	6,8%	-	-0,65	6,0%	-	-0,42	-	-0,59	
Total	11,4%	-	-0,78	10,7%	-	-0,37	-	-0,31	
Empleo	5.377	0,2%	9	4.163	2,4%	99	2,1%	78	

Fuente: Encuestas de Ocupación. INE

	CÁDIZ								
	DATOS MENSUALES			DATOS ACUMULADOS			ÚLTIMOS DOCE MESES		
	SEPTIEMBRE 19	% VAR	DIF	ENE-SEP 19	% VAR	DIF	% VAR	DIF	
Viajeros alojados									
Españoles	221.838	0,6%	1.399	1.822.699	8,2%	138.629	8,3%	164.617	
Extranjeros	139.256	-0,9%	-1.237	892.881	1,2%	10.843	2,7%	29.178	
Total	361.094	0,0%	162	2.715.582	5,8%	149.475	6,3%	193.798	
Pernoctaciones									
Españoles	679.944	6,6%	42.127	5.223.201	8,2%	396.248	7,6%	416.393	
Extranjeros	548.911	-0,1%	-362	3.169.037	-0,8%	-26.578	-0,9%	-34.489	
Total	1.228.855	3,5%	41.766	8.392.239	4,6%	369.672	4,0%	381.907	
Estancia Media									
Españoles	3,07	-	0,17	2,87	-	0,00	-	-0,02	
Extranjeros	3,94	-	0,03	3,55	-	-0,07	-	-0,13	
Total	3,40	-	0,11	3,09	-	-0,04	-	-0,06	
Cuota s/ total Andalucía									
Españoles	20,9%	-	0,25	18,8%	-	0,14	-	-0,08	
Extranjeros	12,4%	-	-0,09	10,2%	-	-0,24	-	-0,17	
Total	16,0%	-	0,15	14,3%	-	0,06	-	0,03	
Empleo	9.221	1,8%	162	7.029	0,6%	39	0,9%	56	

Fuente: Encuestas de Ocupación. INE

* Por razones de representatividad y/o secreto estadístico, el INE no publica determinados datos mensuales en la tipología de acampamentos, por lo que no se incluyen en los resultados acumulados: Baleares (ene13, feb13, mar13, abr13, oct13, nov13, dic13, ene14, feb14, mar14, oct14, nov14, dic14, ene15, feb15, mar15, oct15, nov15, dic15, ene16, feb16, mar16, abr16, nov16, dic16, ene17, feb17, mar17, abr17, dic17, ene18, feb18, mar18, abr18, dic18, ene19, feb19, mar19, abr19, jul19), Canarias (mar13, abr13, oct13, mar14, oct14, ene15, mar15, oct15, mar16, abr16, mar17, mar18, feb19, mar19, abr19, jul19), Jaén (ene13, feb13), Sevilla (ene13, feb13, feb14, feb18)



	DATOS MENSUALES			DATOS ACUMULADOS			CÓRDOBA	
	SEPTIEMBRE 19	% VAR	DIF	ENE-SEP 19	% VAR	DIF	ÚLTIMOS DOCE MESES	
							% VAR	DIF
Viajeros alojados								
Españoles	66.146	3,1%	1.999	611.016	5,0%	29.094	3,9%	30.872
Extranjeros	54.770	-5,6%	-3.223	419.453	2,5%	10.216	1,5%	8.078
Total	120.916	-1,0%	-1.224	1.030.470	4,0%	39.311	2,9%	38.952
Pernoctaciones								
Españoles	116.426	6,1%	6.723	1.095.040	4,0%	42.188	2,7%	38.639
Extranjeros	94.983	1,5%	1.379	714.810	7,8%	51.691	5,8%	49.469
Total	211.410	4,0%	8.103	1.809.851	5,5%	93.880	3,9%	88.110
Estancia Media								
Españoles	1,76	-	0,05	1,79	-	-0,02	-	-0,02
Extranjeros	1,73	-	0,12	1,70	-	0,08	-	0,07
Total	1,75	-	0,08	1,76	-	0,03	-	0,02
Cuota s/ total Andalucía								
Españoles	3,6%	-	0,03	4,0%	-	-0,13	-	-0,09
Extranjeros	2,1%	-	0,02	2,3%	-	0,14	-	0,10
Total	2,7%	-	0,04	3,1%	-	0,04	-	0,01
Empleo	1.841	1,7%	30	1.809	5,4%	92	4,8%	83

Fuente: Encuestas de Ocupación. INE

	DATOS MENSUALES			DATOS ACUMULADOS			GRANADA	
	SEPTIEMBRE 19	% VAR	DIF	ENE-SEP 19	% VAR	DIF	ÚLTIMOS DOCE MESES	
							% VAR	DIF
Viajeros alojados								
Españoles	153.011	1,7%	2.509	1.513.470	7,9%	110.313	8,6%	155.858
Extranjeros	177.208	9,1%	14.816	1.327.504	8,7%	106.636	9,6%	147.576
Total	330.219	5,5%	17.325	2.840.973	8,3%	216.950	9,1%	303.432
Pernoctaciones								
Españoles	343.805	-0,5%	-1.804	3.334.377	6,5%	203.452	7,5%	296.714
Extranjeros	373.966	6,9%	24.280	2.751.822	7,2%	185.695	8,7%	279.903
Total	717.770	3,2%	22.475	6.086.199	6,8%	389.145	8,0%	576.616
Estancia Media								
Españoles	2,25	-	-0,05	2,20	-	-0,03	-	-0,02
Extranjeros	2,11	-	-0,04	2,07	-	-0,03	-	-0,02
Total	2,17	-	-0,05	2,14	-	-0,03	-	-0,02
Cuota s/ total Andalucía								
Españoles	10,5%	-	-0,62	12,0%	-	-0,10	-	-0,14
Extranjeros	8,4%	-	0,50	8,9%	-	0,48	-	0,38
Total	9,3%	-	0,06	10,4%	-	0,26	-	0,15
Empleo	4.805	4,8%	219	4.579	3,2%	140	4,7%	199

Fuente: Encuestas de Ocupación. INE

	DATOS MENSUALES			DATOS ACUMULADOS			HUELVA	
	SEPTIEMBRE 19	% VAR	DIF	ENE-SEP 19	% VAR	DIF	ÚLTIMOS DOCE MESES	
							% VAR	DIF
Viajeros alojados								
Españoles	133.564	2,2%	2.933	981.014	11,8%	103.773	9,8%	100.825
Extranjeros	43.420	11,5%	4.475	269.345	18,4%	41.873	13,8%	37.566
Total	176.984	4,4%	7.408	1.250.360	13,2%	145.648	10,6%	138.395
Pernoctaciones								
Españoles	472.605	1,1%	5.301	3.575.535	7,5%	250.644	6,8%	255.625
Extranjeros	239.326	8,8%	19.386	1.320.544	5,9%	73.604	4,4%	64.577
Total	711.931	3,6%	24.687	4.896.079	7,1%	324.248	6,2%	320.201
Estancia Media								
Españoles	3,54	-	-0,04	3,64	-	-0,15	-	-0,10
Extranjeros	5,51	-	-0,14	4,90	-	-0,58	-	-0,44
Total	4,02	-	-0,03	3,92	-	-0,22	-	-0,16
Cuota s/ total Andalucía								
Españoles	14,5%	-	-0,60	12,9%	-	0,02	-	-0,35
Extranjeros	5,4%	-	0,41	4,3%	-	0,18	-	0,26
Total	9,2%	-	0,09	8,3%	-	0,23	-	0,09
Empleo	5.021	3,4%	166	3.767	6,8%	240	6,7%	210

Fuente: Encuestas de Ocupación. INE

* Por razones de representatividad y/o secreto estadístico, el INE no publica determinados datos mensuales en la tipología de acampamentos, por lo que no se incluyen en los resultados acumulados: Baleares (ene13, feb13, mar13, abr13, oct13, nov13, dic13, ene14, feb14, mar14, oct14, nov14, dic14, ene15, feb15, mar15, oct15, nov15, dic15, ene16, feb16, mar16, abr16, nov16, dic16, ene17, feb17, mar17, abr17, dic17, ene18, feb18, mar18, abr18, dic18, ene19, feb19, mar19, abr19, jul19), Canarias (mar13, abr13, oct13, mar14, oct14, ene15, mar15, oct15, mar16, abr16, mar17, mar18, feb19, mar19, abr19, jul19), Jaén (ene13, feb13), Sevilla (ene13, feb13, feb14, feb18)



	DATOS MENSUALES			DATOS ACUMULADOS			JAÉN ÚLTIMOS DOCE MESES		
	SEPTIEMBRE 19	% VAR	DIF	ENE-SEP 19	% VAR	DIF	% VAR	DIF	
	Viajeros alojados								
Españoles	51.298	-6,6%	-3.617	456.029	-0,1%	-337	1,3%	7.710	
Extranjeros	10.596	4,8%	484	67.471	0,6%	402	-1,2%	-1.026	
Total	61.894	-4,8%	-3.133	523.502	0,0%	67	1,0%	6.688	
Pernoctaciones									
Españoles	99.075	-5,9%	-6.218	935.283	0,0%	-147	1,5%	17.741	
Extranjeros	17.329	9,1%	1.439	113.392	-2,6%	-2.972	-5,1%	-7.615	
Total	116.403	-3,9%	-4.780	1.048.676	-0,3%	-3.118	0,8%	10.129	
Estancia Media									
Españoles	1,93	-	0,01	2,05	-	0,00	-	0,00	
Extranjeros	1,64	-	0,06	1,68	-	-0,05	-	-0,07	
Total	1,88	-	0,02	2,00	-	-0,01	-	0,00	
Cuota s/ total Andalucía									
Españoles	3,0%	-	-0,36	3,4%	-	-0,25	-	-0,19	
Extranjeros	0,4%	-	0,03	0,4%	-	-0,02	-	-0,01	
Total	1,5%	-	-0,10	1,8%	-	-0,08	-	-0,06	
Empleo	1.453	-1,8%	-26	1.378	-1,3%	-18	-1,0%	-13	

Fuente: Encuestas de Ocupación. INE

	DATOS MENSUALES			DATOS ACUMULADOS			MÁLAGA ÚLTIMOS DOCE MESES		
	SEPTIEMBRE 19	% VAR	DIF	ENE-SEP 19	% VAR	DIF	% VAR	DIF	
	Viajeros alojados								
Españoles	243.609	20,4%	41.298	2.269.526	13,5%	269.650	9,5%	238.223	
Extranjeros	530.652	2,2%	11.255	3.773.789	3,4%	124.254	2,5%	113.728	
Total	774.260	7,3%	52.552	6.043.314	7,0%	393.901	5,0%	351.948	
Pernoctaciones									
Españoles	704.759	20,3%	118.694	6.582.974	12,7%	740.829	9,5%	672.253	
Extranjeros	2.370.636	0,1%	2.030	17.078.967	-0,3%	-51.081	-0,7%	-155.444	
Total	3.075.395	4,1%	120.724	23.661.940	3,0%	689.747	1,8%	516.809	
Estancia Media									
Españoles	2,89	-	0,00	2,90	-	-0,02	-	0,00	
Extranjeros	4,47	-	-0,09	4,53	-	-0,17	-	-0,15	
Total	3,97	-	-0,12	3,92	-	-0,15	-	-0,12	
Cuota s/ total Andalucía									
Españoles	21,6%	-	2,68	23,8%	-	1,11	-	1,35	
Extranjeros	53,3%	-	-0,29	55,2%	-	-0,97	-	-0,37	
Total	39,9%	-	0,59	40,3%	-	-0,46	-	0,01	
Empleo	23.174	6,7%	1.460	19.867	6,0%	1.131	5,0%	896	

Fuente: Encuestas de Ocupación. INE

	DATOS MENSUALES			DATOS ACUMULADOS			SEVILLA ÚLTIMOS DOCE MESES		
	SEPTIEMBRE 19	% VAR	DIF	ENE-SEP 19	% VAR	DIF	% VAR	DIF	
	Viajeros alojados								
Españoles	153.486	10,4%	14.402	1.379.873	5,6%	72.872	5,7%	99.861	
Extranjeros	232.793	4,0%	8.960	1.764.002	5,1%	85.557	5,7%	123.809	
Total	386.279	6,4%	23.362	3.143.875	5,3%	158.429	5,7%	223.669	
Pernoctaciones									
Españoles	270.457	3,7%	9.542	2.520.710	5,5%	130.950	5,2%	168.036	
Extranjeros	496.143	1,3%	6.342	3.942.884	8,7%	316.836	9,8%	457.521	
Total	766.599	2,1%	15.883	6.463.593	7,4%	447.784	7,9%	625.555	
Estancia Media									
Españoles	1,76	-	-0,11	1,83	-	0,00	-	-0,01	
Extranjeros	2,13	-	-0,06	2,24	-	0,07	-	0,08	
Total	1,98	-	-0,08	2,06	-	0,04	-	0,04	
Cuota s/ total Andalucía									
Españoles	8,3%	-	-0,13	9,1%	-	-0,17	-	-0,12	
Extranjeros	11,2%	-	0,07	12,7%	-	0,85	-	0,41	
Total	10,0%	-	-0,04	11,0%	-	0,33	-	0,07	
Empleo	5.763	6,0%	324	5.403	5,2%	267	7,0%	353	

Fuente: Encuestas de Ocupación. INE

* Por razones de representatividad y/o secreto estadístico, el INE no publica determinados datos mensuales en la tipología de acampamentos, por lo que no se incluyen en los resultados acumulados:
Baleares (ene13, feb13, mar13, abr13, oct13, nov13, dic13, ene14, feb14, mar14, oct14, nov14, dic14, ene15, feb15, mar15, oct15, nov15, dic15, ene16, feb16, mar16, abr16, nov16, dic16, ene17, feb17, mar17, abr17, dic17, ene18, feb18, mar18, abr18, dic18, ene19, feb19, mar19, abr19, jul19), Canarias (mar13, abr13, oct13, mar14, oct14, ene15, mar15, oct15, mar16, abr16, mar17, mar18, feb19, mar19, abr19, jul19), Jaén (ene13, feb13), Sevilla (ene13, feb13, feb14, feb18)



	DATOS MENSUALES			DATOS ACUMULADOS			ANDALUCÍA	
	SEPTIEMBRE 19	% VAR	DIF	ENE-SEP 19	% VAR	DIF	ÚLTIMOS DOCE MESES	
							% VAR	DIF
ALOJAMIENTO HOTELERO								
Viajeros	2.017.816	4,0%	77.704	15.729.110	5,8%	860.146	5,2%	982.115
Pernoctaciones	6.079.261	2,5%	145.466	44.849.613	3,7%	1.581.962	3,3%	1.777.825
Personal empleado	46.393	4,1%	1.808	38.339	3,6%	1.348	3,7%	1.272
APARTAMENTOS TURÍSTICOS								
Viajeros	268.863	1,9%	4.919	2.168.683	9,9%	194.696	9,0%	218.862
Pernoctaciones	1.109.730	2,7%	29.293	8.881.076	5,2%	441.673	4,2%	437.159
Personal empleado	5.425	5,7%	292	5.054	6,9%	325	5,8%	263
CAMPINGS TURÍSTICOS								
Viajeros	100.732	2,6%	2.517	949.451	9,0%	78.005	9,1%	89.316
Pernoctaciones	381.452	3,7%	13.469	3.833.900	7,9%	281.335	7,3%	305.395
Personal empleado	1.131	1,4%	16	1.038	5,3%	52	5,7%	52
ALOJAMIENTO TURISMO RURAL								
Viajeros	35.566	-0,4%	-138	298.150	7,7%	21.431	7,8%	28.219
Pernoctaciones	133.963	3,0%	3.954	1.089.961	4,7%	49.271	5,0%	64.462
Personal empleado	3.703	6,4%	224	3.563	7,7%	256	8,3%	267
ALOJAMIENTO EXTRAHOTELERO								
Viajeros	405.161	1,8%	7.298	3.416.284	9,4%	294.132	8,9%	336.397
Pernoctaciones	1.625.145	3,0%	46.716	13.804.937	5,9%	772.279	5,1%	807.016
Personal empleado	10.259	5,5%	532	9.655	7,0%	632	6,7%	582
ALOJAMIENTO REGLADO								
Viajeros	2.422.977	3,6%	85.002	19.145.394	6,4%	1.154.278	5,9%	1.318.512
Pernoctaciones	7.704.406	2,6%	192.182	58.654.550	4,2%	2.354.241	3,8%	2.584.841
Personal empleado	56.652	4,3%	2.340	47.994	4,3%	1.980	4,3%	1.854

Fuente: Encuestas de Ocupación. INE

	DATOS MENSUALES			DATOS ACUMULADOS			CCAA TURÍSTICAS	
	SEPTIEMBRE 19	% VAR	DIF	ENE-SEP 19	% VAR	DIF	ÚLTIMOS DOCE MESES	
							% VAR	DIF
ESPAÑA								
Viajeros	11.020.402	0,2%	19.500	85.836.443	3,3%	2.748.389	3,5%	3.639.376
Pernoctaciones	37.551.418	-0,6%	-217.249	277.359.048	1,3%	3.427.401	1,4%	4.828.829
Personal empleado	274.467	2,7%	7.258	229.629	2,7%	5.968	2,7%	5.662
ANDALUCÍA								
Viajeros	2.017.816	4,0%	77.704	15.729.110	5,8%	860.146	5,2%	982.115
Pernoctaciones	6.079.261	2,5%	145.466	44.849.613	3,7%	1.581.962	3,3%	1.777.825
Personal empleado	46.393	4,1%	1.808	38.339	3,6%	1.348	3,7%	1.272
BALEARES								
Viajeros	1.558.964	-0,3%	-3.936	9.372.480	3,0%	269.223	2,9%	294.713
Pernoctaciones	8.968.203	-2,0%	-183.644	51.786.133	-1,2%	-641.043	-1,3%	-750.172
Personal empleado	60.669	1,8%	1.069	38.850	2,3%	876	2,6%	864
CANARIAS								
Viajeros	790.529	-2,1%	-17.198	7.335.953	0,3%	20.022	0,2%	15.298
Pernoctaciones	5.625.627	-3,6%	-207.312	50.645.054	-2,7%	-1.419.944	-2,7%	-1.904.458
Personal empleado	48.184	-0,9%	-432	47.373	0,8%	397	1,3%	611
CATALUÑA								
Viajeros	2.065.585	-1,3%	-26.900	16.562.321	3,3%	521.720	4,5%	894.284
Pernoctaciones	6.551.489	-0,7%	-45.053	48.361.402	2,9%	1.347.881	4,0%	2.256.644
Personal empleado	44.310	5,6%	2.366	36.743	4,4%	1.545	4,1%	1.356
COMUNIDAD VALENCIANA								
Viajeros	863.434	-0,9%	-7.945	7.371.576	4,3%	305.086	4,4%	390.476
Pernoctaciones	2.994.884	-2,6%	-81.121	24.000.356	1,9%	442.879	2,3%	675.673
Personal empleado	19.188	4,5%	821	16.851	4,5%	732	4,2%	648
COMUNIDAD DE MADRID								
Viajeros	1.076.085	-3,5%	-39.188	9.353.717	1,3%	120.382	2,3%	287.719
Pernoctaciones	2.249.756	2,8%	60.573	19.007.152	4,6%	838.559	4,7%	1.140.176
Personal empleado	14.887	5,1%	717	14.503	3,5%	486	2,8%	389

Fuente: Encuestas de Ocupación. INE



	ANDALUCÍA								
	DATOS MENSUALES			DATOS ACUMULADOS			ÚLTIMOS DOCE MESES		
	SEPTIEMBRE 19	% VAR	DIF	ENE-SEP 19	% VAR	DIF	% VAR	DIF	
Viajeros alojados									
Españoles	967.825	4,7%	43.785	8.371.202	7,2%	565.238	6,3%	624.990	
Extranjeros	1.049.991	3,3%	33.919	7.357.910	4,2%	294.910	4,0%	357.127	
Total	2.017.816	4,0%	77.704	15.729.110	5,8%	860.146	5,2%	982.115	
Pernoctaciones									
Españoles	2.531.084	5,3%	128.528	21.281.520	6,2%	1.248.991	5,6%	1.355.849	
Extranjeros	3.548.177	0,5%	16.939	23.568.091	1,4%	332.971	1,5%	421.977	
Total	6.079.261	2,5%	145.466	44.849.613	3,7%	1.581.962	3,3%	1.777.825	
Estancia Media									
Españoles	2,62	-	0,02	2,54	-	-0,02	-	-0,02	
Extranjeros	3,38	-	-0,10	3,20	-	-0,09	-	-0,08	
Total	3,01	-	-0,05	2,85	-	-0,06	-	-0,05	
Cuota s/ total nacional									
Españoles	21,9%	-	0,84	22,1%	-	0,55	-	0,54	
Extranjeros	13,7%	-	0,25	13,0%	-	0,18	-	0,12	
Total	16,2%	-	0,48	16,2%	-	0,38	-	0,36	
Empleo	46.393	4,1%	1.808	38.339	3,6%	1.348	3,7%	1.272	

Fuente: Encuestas de Ocupación. INE

	ALMERÍA								
	DATOS MENSUALES			DATOS ACUMULADOS			ÚLTIMOS DOCE MESES		
	SEPTIEMBRE 19	% VAR	DIF	ENE-SEP 19	% VAR	DIF	% VAR	DIF	
Viajeros alojados									
Españoles	129.713	-7,0%	-9.735	994.219	2,4%	23.443	3,4%	38.007	
Extranjeros	44.071	-7,7%	-3.688	287.823	-4,2%	-12.541	-4,7%	-16.986	
Total	173.784	-7,2%	-13.423	1.282.043	0,9%	10.903	1,4%	21.021	
Pernoctaciones									
Españoles	456.469	-2,4%	-11.253	3.393.985	0,3%	10.308	1,5%	55.265	
Extranjeros	251.361	-7,3%	-19.806	1.413.280	-6,6%	-99.473	-7,0%	-125.804	
Total	707.830	-4,2%	-31.059	4.807.264	-1,8%	-89.167	-1,3%	-70.542	
Estancia Media									
Españoles	3,52	-	0,16	3,41	-	-0,07	-	-0,06	
Extranjeros	5,70	-	0,03	4,91	-	-0,13	-	-0,12	
Total	4,07	-	0,13	3,75	-	-0,10	-	-0,10	
Cuota s/ total Andalucía									
Españoles	18,0%	-	-1,43	15,9%	-	-0,94	-	-0,71	
Extranjeros	7,1%	-	-0,59	6,0%	-	-0,51	-	-0,69	
Total	11,6%	-	-0,81	10,7%	-	-0,60	-	-0,55	
Empleo	4.631	-0,5%	-24	3.540	1,7%	59	1,5%	48	

Fuente: Encuestas de Ocupación. INE

	CÁDIZ								
	DATOS MENSUALES			DATOS ACUMULADOS			ÚLTIMOS DOCE MESES		
	SEPTIEMBRE 19	% VAR	DIF	ENE-SEP 19	% VAR	DIF	% VAR	DIF	
Viajeros alojados									
Españoles	183.768	1,4%	2.616	1.491.345	9,1%	124.260	9,0%	148.298	
Extranjeros	124.465	1,4%	1.687	787.018	1,6%	12.705	3,1%	29.611	
Total	308.233	1,4%	4.303	2.278.365	6,4%	136.968	6,8%	177.912	
Pernoctaciones									
Españoles	525.160	4,6%	23.181	4.005.937	8,2%	303.310	7,5%	320.588	
Extranjeros	495.691	-0,1%	-560	2.789.573	-0,6%	-16.510	-0,6%	-21.947	
Total	1.020.851	2,3%	22.622	6.795.511	4,4%	286.802	3,8%	298.644	
Estancia Media									
Españoles	2,86	-	0,09	2,69	-	-0,02	-	-0,04	
Extranjeros	3,98	-	-0,06	3,54	-	-0,08	-	-0,13	
Total	3,31	-	0,03	2,98	-	-0,06	-	-0,08	
Cuota s/ total Andalucía									
Españoles	20,7%	-	-0,15	18,8%	-	0,34	-	0,03	
Extranjeros	14,0%	-	-0,08	11,8%	-	-0,24	-	-0,13	
Total	16,8%	-	-0,03	15,2%	-	0,11	-	0,08	
Empleo	8.297	2,7%	218	6.259	1,7%	105	1,6%	92	

Fuente: Encuestas de Ocupación. INE



	DATOS MENSUALES			DATOS ACUMULADOS			CÓRDOBA	
	SEPTIEMBRE 19	% VAR	DIF	ENE-SEP 19	% VAR	DIF	ÚLTIMOS DOCE MESES	
							% VAR	DIF
Viajeros alojados								
Españoles	58.322	3,6%	2.012	542.928	5,1%	26.138	3,4%	23.878
Extranjeros	48.459	-7,1%	-3.709	377.901	2,9%	10.538	1,7%	8.193
Total	106.781	-1,6%	-1.697	920.830	4,1%	36.677	2,7%	32.073
Pernoctaciones								
Españoles	99.070	6,4%	5.924	940.107	4,5%	40.499	2,8%	33.762
Extranjeros	80.732	-1,3%	-1.079	614.347	8,6%	48.471	6,5%	47.677
Total	179.803	2,8%	4.846	1.554.455	6,1%	88.971	4,1%	81.441
Estancia Media								
Españoles	1,70	-	0,04	1,73	-	-0,01	-	-0,01
Extranjeros	1,67	-	0,10	1,63	-	0,09	-	0,07
Total	1,68	-	0,07	1,69	-	0,03	-	0,02
Cuota s/ total Andalucía								
Españoles	3,9%	-	0,04	4,4%	-	-0,07	-	-0,01
Extranjeros	2,3%	-	-0,04	2,6%	-	0,17	-	0,09
Total	3,0%	-	0,01	3,5%	-	0,08	-	0,06
Empleo	1.362	1,0%	14	1.345	5,7%	73	4,3%	55

Fuente: Encuestas de Ocupación. INE

	DATOS MENSUALES			DATOS ACUMULADOS			GRANADA	
	SEPTIEMBRE 19	% VAR	DIF	ENE-SEP 19	% VAR	DIF	ÚLTIMOS DOCE MESES	
							% VAR	DIF
Viajeros alojados								
Españoles	134.659	1,5%	2.013	1.307.130	6,5%	79.242	6,9%	110.304
Extranjeros	160.219	11,4%	16.446	1.186.288	8,1%	88.937	8,6%	119.077
Total	294.878	6,7%	18.459	2.493.417	7,2%	168.180	7,7%	229.379
Pernoctaciones								
Españoles	293.804	-2,1%	-6.333	2.763.585	5,0%	132.488	5,9%	199.009
Extranjeros	329.015	8,3%	25.272	2.347.986	6,5%	143.686	8,0%	221.641
Total	622.818	3,1%	18.938	5.111.571	5,7%	276.172	6,9%	420.649
Estancia Media								
Españoles	2,18	-	-0,08	2,11	-	-0,03	-	-0,02
Extranjeros	2,05	-	-0,06	1,98	-	-0,03	-	-0,01
Total	2,11	-	-0,07	2,05	-	-0,03	-	-0,02
Cuota s/ total Andalucía								
Españoles	11,6%	-	-0,88	13,0%	-	-0,15	-	-0,16
Extranjeros	9,3%	-	0,67	10,0%	-	0,48	-	0,55
Total	10,2%	-	0,07	11,4%	-	0,22	-	0,24
Empleo	3.961	1,3%	51	3.752	0,9%	32	3,0%	108

Fuente: Encuestas de Ocupación. INE

	DATOS MENSUALES			DATOS ACUMULADOS			HUELVA	
	SEPTIEMBRE 19	% VAR	DIF	ENE-SEP 19	% VAR	DIF	ÚLTIMOS DOCE MESES	
							% VAR	DIF
Viajeros alojados								
Españoles	102.341	8,5%	7.982	719.538	12,0%	77.341	9,1%	69.912
Extranjeros	38.115	10,3%	3.562	230.002	20,9%	39.701	15,7%	35.856
Total	140.456	9,0%	11.544	949.541	14,1%	117.044	10,6%	105.772
Pernoctaciones								
Españoles	346.457	6,2%	20.352	2.618.089	7,7%	188.240	6,6%	183.438
Extranjeros	224.008	9,7%	19.740	1.179.295	5,6%	62.233	4,1%	53.512
Total	570.465	7,6%	40.092	3.797.384	7,1%	250.473	5,8%	236.949
Estancia Media								
Españoles	3,39	-	-0,07	3,64	-	-0,15	-	-0,08
Extranjeros	5,88	-	-0,03	5,13	-	-0,74	-	-0,57
Total	4,06	-	-0,05	4,00	-	-0,26	-	-0,18
Cuota s/ total Andalucía								
Españoles	13,7%	-	0,11	12,3%	-	0,17	-	-0,02
Extranjeros	6,3%	-	0,53	5,0%	-	0,20	-	0,28
Total	9,4%	-	0,45	8,5%	-	0,27	-	0,24
Empleo	4.332	1,7%	74	3.182	5,4%	163	5,6%	147

Fuente: Encuestas de Ocupación. INE



	DATOS MENSUALES			DATOS ACUMULADOS			JAÉN	
	SEPTIEMBRE 19	% VAR	DIF	ENE-SEP 19	% VAR	DIF	ÚLTIMOS DOCE MESES	
							% VAR	DIF
Viajeros alojados								
Españoles	39.207	-8,0%	-3.419	342.302	-1,9%	-6.710	-0,8%	-3.814
Extranjeros	9.610	5,1%	462	57.987	-1,5%	-864	-3,6%	-2.736
Total	48.817	-5,7%	-2.957	400.291	-1,9%	-7.572	-1,2%	-6.546
Pernoctaciones								
Españoles	69.821	-7,6%	-5.755	624.059	-2,1%	-13.564	-0,7%	-5.880
Extranjeros	15.615	12,1%	1.687	92.124	-4,2%	-4.054	-5,5%	-6.747
Total	85.435	-4,5%	-4.069	716.184	-2,4%	-17.617	-1,3%	-12.624
Estancia Media								
Españoles	1,78	-	0,01	1,82	-	0,00	-	0,00
Extranjeros	1,62	-	0,10	1,59	-	-0,05	-	-0,03
Total	1,75	-	0,02	1,79	-	-0,01	-	0,00
Cuota s/ total Andalucía								
Españoles	2,8%	-	-0,39	2,9%	-	-0,25	-	-0,24
Extranjeros	0,4%	-	0,05	0,4%	-	-0,02	-	0,00
Total	1,4%	-	-0,10	1,6%	-	-0,10	-	-0,09
Empleo	956	-4,6%	-46	886	-5,2%	-49	-4,8%	-45

Fuente: Encuestas de Ocupación. INE

	DATOS MENSUALES			DATOS ACUMULADOS			MÁLAGA	
	SEPTIEMBRE 19	% VAR	DIF	ENE-SEP 19	% VAR	DIF	ÚLTIMOS DOCE MESES	
							% VAR	DIF
Viajeros alojados								
Españoles	186.404	17,3%	27.531	1.771.856	11,0%	176.308	7,6%	152.445
Extranjeros	419.549	2,0%	8.168	2.899.592	3,4%	95.426	2,7%	93.787
Total	605.952	6,3%	35.698	4.671.447	6,2%	271.731	4,5%	246.229
Pernoctaciones								
Españoles	514.028	21,6%	91.200	4.821.152	10,9%	472.129	8,1%	428.345
Extranjeros	1.720.677	-1,1%	-19.722	11.762.017	-0,6%	-73.761	-0,9%	-126.402
Total	2.234.705	3,3%	71.478	16.583.168	2,5%	398.367	1,5%	301.943
Estancia Media								
Españoles	2,76	-	0,10	2,72	-	0,00	-	0,01
Extranjeros	4,10	-	-0,13	4,06	-	-0,16	-	-0,15
Total	3,69	-	-0,11	3,55	-	-0,13	-	-0,10
Cuota s/ total Andalucía								
Españoles	20,3%	-	2,71	22,7%	-	0,94	-	1,19
Extranjeros	48,5%	-	-0,79	49,9%	-	-1,03	-	-0,65
Total	36,8%	-	0,30	37,0%	-	-0,43	-	-0,15
Empleo	17.847	6,9%	1.158	14.733	5,4%	755	4,4%	590

Fuente: Encuestas de Ocupación. INE

	DATOS MENSUALES			DATOS ACUMULADOS			SEVILLA	
	SEPTIEMBRE 19	% VAR	DIF	ENE-SEP 19	% VAR	DIF	ÚLTIMOS DOCE MESES	
							% VAR	DIF
Viajeros alojados								
Españoles	133.411	12,5%	14.784	1.201.880	5,7%	65.207	5,6%	85.951
Extranjeros	205.503	5,7%	10.992	1.531.300	4,1%	61.012	4,8%	90.330
Total	338.914	8,2%	25.776	2.733.180	4,8%	126.219	5,1%	176.280
Pernoctaciones								
Españoles	226.276	5,2%	11.213	2.114.608	5,8%	115.582	5,2%	141.324
Extranjeros	431.079	2,7%	11.408	3.369.468	8,8%	272.377	9,5%	380.043
Total	657.354	3,6%	22.620	5.484.075	7,6%	387.957	7,8%	521.365
Estancia Media								
Españoles	1,70	-	-0,12	1,76	-	0,00	-	-0,01
Extranjeros	2,10	-	-0,06	2,20	-	0,09	-	0,10
Total	1,94	-	-0,09	2,01	-	0,05	-	0,05
Cuota s/ total Andalucía								
Españoles	8,9%	-	-0,01	9,9%	-	-0,04	-	-0,08
Extranjeros	12,1%	-	0,26	14,3%	-	0,97	-	0,54
Total	10,8%	-	0,12	12,2%	-	0,45	-	0,17
Empleo	5.009	7,9%	366	4.642	4,7%	209	6,3%	277

Fuente: Encuestas de Ocupación. INE



	DATOS MENSUALES			DATOS ACUMULADOS			ANDALUCÍA	
	SEPTIEMBRE 19	% VAR	DIF	ENE-SEP 19	% VAR	DIF	ÚLTIMOS DOCE MESES	
							% VAR	DIF
ALOJAMIENTO HOTELERO								
Viajeros	2.017.816	4,0%	77.704	15.729.110	5,8%	860.146	5,2%	982.115
Pernoctaciones	6.079.261	2,5%	145.466	44.849.613	3,7%	1.581.962	3,3%	1.777.825
Personal empleado	46.393	4,1%	1.808	38.339	3,6%	1.348	3,7%	1.272
APARTAMENTOS TURÍSTICOS								
Viajeros	268.863	1,9%	4.919	2.168.683	9,9%	194.696	9,0%	218.862
Pernoctaciones	1.109.730	2,7%	29.293	8.881.076	5,2%	441.673	4,2%	437.159
Personal empleado	5.425	5,7%	292	5.054	6,9%	325	5,8%	263
CAMPINGS TURÍSTICOS								
Viajeros	100.732	2,6%	2.517	949.451	9,0%	78.005	9,1%	89.316
Pernoctaciones	381.452	3,7%	13.469	3.833.900	7,9%	281.335	7,3%	305.395
Personal empleado	1.131	1,4%	16	1.038	5,3%	52	5,7%	52
ALOJAMIENTO TURISMO RURAL								
Viajeros	35.566	-0,4%	-138	298.150	7,7%	21.431	7,8%	28.219
Pernoctaciones	133.963	3,0%	3.954	1.089.961	4,7%	49.271	5,0%	64.462
Personal empleado	3.703	6,4%	224	3.563	7,7%	256	8,3%	267
ALOJAMIENTO EXTRAHOTELERO								
Viajeros	405.161	1,8%	7.298	3.416.284	9,4%	294.132	8,9%	336.397
Pernoctaciones	1.625.145	3,0%	46.716	13.804.937	5,9%	772.279	5,1%	807.016
Personal empleado	10.259	5,5%	532	9.655	7,0%	632	6,7%	582
ALOJAMIENTO REGLADO								
Viajeros	2.422.977	3,6%	85.002	19.145.394	6,4%	1.154.278	5,9%	1.318.512
Pernoctaciones	7.704.406	2,6%	192.182	58.654.550	4,2%	2.354.241	3,8%	2.584.841
Personal empleado	56.652	4,3%	2.340	47.994	4,3%	1.980	4,3%	1.854

Fuente: Encuestas de Ocupación. INE

	DATOS MENSUALES			DATOS ACUMULADOS			CCAA TURÍSTICAS	
	SEPTIEMBRE 19	% VAR	DIF	ENE-SEP 19	% VAR	DIF	ÚLTIMOS DOCE MESES	
							% VAR	DIF
ESPAÑA								
Viajeros	2.522.923	-1,4%	-36.009	20.911.873	3,0%	600.317	2,9%	701.858
Pernoctaciones	12.182.480	-1,0%	-127.647	103.476.848	0,1%	54.051	-0,2%	-191.668
Personal empleado	70.836	2,7%	1.840	63.500	2,0%	1.246	2,1%	1.254
ANDALUCÍA								
Viajeros	405.161	1,8%	7.298	3.416.284	9,4%	294.132	8,9%	336.397
Pernoctaciones	1.625.145	3,0%	46.716	13.804.937	5,9%	772.279	5,1%	807.016
Personal empleado	10.259	5,5%	532	9.655	7,0%	632	6,7%	582
BALEARES								
Viajeros	299.240	-1,1%	-3.450	1.653.957	-1,8%	-29.687	-2,1%	-38.381
Pernoctaciones	1.716.267	-2,5%	-43.954	9.313.227	-6,3%	-623.494	-6,1%	-669.323
Personal empleado	9.724	-0,9%	-86	6.040	-5,7%	-365	-4,9%	-271
CANARIAS								
Viajeros	295.932	-4,8%	-14.900	2.737.236	-5,4%	-154.785	-5,6%	-220.304
Pernoctaciones	2.273.180	-6,1%	-146.847	21.548.857	-6,4%	-1.471.411	-6,4%	-2.012.599
Personal empleado	11.786	-2,9%	-355	11.905	-1,4%	-174	-1,0%	-117
CATALUÑA								
Viajeros	542.455	2,2%	11.809	4.485.864	5,6%	238.239	5,6%	265.418
Pernoctaciones	2.789.038	4,8%	127.788	22.937.554	3,2%	721.014	3,2%	780.204
Personal empleado	8.942	3,1%	267	7.648	0,9%	70	0,8%	57
COMUNIDAD VALENCIANA								
Viajeros	258.075	-8,6%	-24.407	2.412.669	0,9%	22.178	1,8%	52.070
Pernoctaciones	1.734.112	-6,1%	-112.519	16.256.187	-0,8%	-131.109	-0,4%	-75.398
Personal empleado	5.859	1,5%	89	5.653	0,0%	1	0,1%	7
COMUNIDAD DE MADRID								
Viajeros	91.300	8,0%	6.757	772.360	9,9%	69.500	8,1%	73.906
Pernoctaciones	270.827	1,7%	4.463	2.481.113	8,3%	190.722	6,9%	203.639
Personal empleado	1.524	10,2%	141	1.492	9,2%	126	7,6%	103

Fuente: Encuestas de Ocupación. INE

* Por razones de representatividad y/o secreto estadístico, el INE no publica determinados datos mensuales en la tipología de acampamentos, por lo que no se incluyen en los resultados acumulados:
Baleares (ene13, feb13, mar13, abr13, oct13, nov13, dic13, ene14, feb14, mar14, oct14, nov14, dic14, ene15, feb15, mar15, oct15, nov15, dic15, ene16, feb16, mar16, abr16, nov16, dic16, ene17, feb17, mar17, abr17, dic17, ene18, feb18, mar18, abr18, dic18, ene19, feb19, mar19, abr19, jul19), Canarias (mar13, abr13, oct13, mar14, oct14, ene15, mar15, oct15, mar16, abr16, mar17, mar18, feb19, mar19, abr19, jul19), Jaén (ene13, feb13), Sevilla (ene13, feb13, feb14, feb18)



	DATOS MENSUALES			DATOS ACUMULADOS			ANDALUCÍA	
	SEPTIEMBRE 19	% VAR	DIF	ENE-SEP 19	% VAR	DIF	ÚLTIMOS DOCE MESES	
							% VAR	DIF
Viajeros alojados								
Españoles	213.907	5,2%	10.578	1.904.377	13,1%	220.782	12,6%	250.183
Extranjeros	191.254	-1,7%	-3.280	1.511.908	5,1%	73.348	4,8%	86.213
Total	405.161	1,8%	7.298	3.416.284	9,4%	294.132	8,9%	336.397
Pernoctaciones								
Españoles	729.675	5,2%	36.121	6.429.967	11,4%	659.602	10,5%	697.533
Extranjeros	895.468	1,2%	10.593	7.374.967	1,6%	112.671	1,2%	109.476
Total	1.625.145	3,0%	46.716	13.804.937	5,9%	772.279	5,1%	807.016
Estancia Media								
Españoles	3,41	-	0,00	3,38	-	-0,05	-	-0,06
Extranjeros	4,68	-	0,13	4,88	-	-0,17	-	-0,18
Total	4,01	-	0,04	4,04	-	-0,13	-	-0,15
Cuota s/ total nacional								
Españoles	15,8%	-	1,23	15,1%	-	1,13	-	0,95
Extranjeros	11,8%	-	0,12	12,1%	-	0,42	-	0,41
Total	13,3%	-	0,52	13,3%	-	0,74	-	0,70
Empleo	10.259	5,5%	532	9.655	7,0%	632	6,7%	582

Fuente: Encuestas de Ocupación. INE

	DATOS MENSUALES			DATOS ACUMULADOS			ALMERÍA	
	SEPTIEMBRE 19	% VAR	DIF	ENE-SEP 19	% VAR	DIF	ÚLTIMOS DOCE MESES	
							% VAR	DIF
Viajeros alojados								
Españoles	29.066	12,3%	3.174	247.726	18,4%	38.572	16,5%	37.521
Extranjeros	8.478	-12,4%	-1.202	67.547	1,5%	1.024	0,4%	278
Total	37.544	5,5%	1.972	315.273	14,4%	39.596	12,3%	37.799
Pernoctaciones								
Españoles	117.221	1,3%	1.538	1.050.390	14,6%	134.119	13,1%	128.737
Extranjeros	50.995	-12,3%	-7.150	438.329	-0,5%	-2.064	0,1%	834
Total	168.216	-3,2%	-5.612	1.488.719	9,7%	132.055	8,4%	129.571
Estancia Media								
Españoles	4,03	-	-0,43	4,24	-	-0,14	-	-0,13
Extranjeros	6,01	-	0,01	6,49	-	-0,13	-	-0,01
Total	4,48	-	-0,41	4,72	-	-0,20	-	-0,17
Cuota s/ total Andalucía								
Españoles	16,1%	-	-0,61	16,3%	-	0,46	-	0,62
Extranjeros	5,7%	-	-0,88	5,9%	-	-0,12	-	-0,19
Total	10,4%	-	-0,66	10,8%	-	0,37	-	0,43
Empleo	746	4,6%	33	623	7,0%	41	5,7%	31

Fuente: Encuestas de Ocupación. INE

	DATOS MENSUALES			DATOS ACUMULADOS			CÁDIZ	
	SEPTIEMBRE 19	% VAR	DIF	ENE-SEP 19	% VAR	DIF	ÚLTIMOS DOCE MESES	
							% VAR	DIF
Viajeros alojados								
Españoles	38.070	-3,1%	-1.217	331.354	4,5%	14.369	4,8%	16.319
Extranjeros	14.791	-16,5%	-2.924	105.863	-1,7%	-1.862	-0,3%	-433
Total	52.861	-7,3%	-4.141	437.217	2,9%	12.507	3,4%	15.886
Pernoctaciones								
Españoles	154.784	13,9%	18.946	1.217.264	8,3%	92.938	8,1%	95.805
Extranjeros	53.220	0,4%	198	379.464	-2,6%	-10.068	-2,6%	-12.542
Total	208.004	10,1%	19.144	1.596.728	5,5%	82.870	5,0%	83.263
Estancia Media								
Españoles	4,07	-	0,61	3,67	-	0,13	-	0,11
Extranjeros	3,60	-	0,61	3,58	-	-0,03	-	-0,08
Total	3,93	-	0,62	3,65	-	0,09	-	0,06
Cuota s/ total Andalucía								
Españoles	21,2%	-	1,63	18,9%	-	-0,55	-	-0,39
Extranjeros	5,9%	-	-0,05	5,1%	-	-0,22	-	-0,19
Total	12,8%	-	0,83	11,6%	-	-0,05	-	-0,04
Empleo	924	-5,7%	-56	770	-7,9%	-66	-4,7%	-36

Fuente: Encuestas de Ocupación. INE

* Por razones de representatividad y/o secreto estadístico, el INE no publica determinados datos mensuales en la tipología de acampamentos, por lo que no se incluyen en los resultados acumulados:
Balears (ene13, feb13, mar13, abr13, oct13, nov13, dic13, ene14, feb14, mar14, oct14, nov14, dic14, ene15, feb15, mar15, oct15, nov15, dic15, ene16, feb16, mar16, abr16, nov16, dic16, ene17, feb17, mar17, abr17, dic17, ene18, feb18, mar18, abr18, dic18, ene19, feb19, mar19, abr19, jul19), Canarias (mar13, abr13, oct13, mar14, oct14, ene15, mar15, oct15, mar16, abr16, mar17, mar18, feb19, mar19, abr19, jul19), Jaén (ene13, feb13), Sevilla (ene13, feb13, feb14, feb18)



	DATOS MENSUALES			DATOS ACUMULADOS			CÓRDOBA	
	SEPTIEMBRE 19	% VAR	DIF	ENE-SEP 19	% VAR	DIF	ÚLTIMOS DOCE MESES	
							% VAR	DIF
Viajeros alojados								
Españoles	7.824	-0,2%	-13	68.088	4,5%	2.956	8,1%	6.994
Extranjeros	6.311	8,3%	486	41.552	-0,8%	-322	-0,2%	-115
Total	14.135	3,5%	473	109.640	2,5%	2.634	5,0%	6.879
Pernoctaciones								
Españoles	17.356	4,8%	799	154.933	1,1%	1.689	2,4%	4.877
Extranjeros	14.251	20,8%	2.458	100.463	3,3%	3.220	1,5%	1.792
Total	31.607	11,5%	3.257	255.396	2,0%	4.909	2,1%	6.669
Estancia Media								
Españoles	2,22	-	0,11	2,28	-	-0,08	-	-0,12
Extranjeros	2,26	-	0,23	2,42	-	0,10	-	0,04
Total	2,24	-	0,16	2,33	-	-0,01	-	-0,06
Cuota s/ total Andalucía								
Españoles	2,4%	-	-0,01	2,4%	-	-0,25	-	-0,29
Extranjeros	1,6%	-	0,26	1,4%	-	0,02	-	0,13
Total	1,9%	-	0,15	1,9%	-	-0,07	-	-0,10
Empleo	479	3,5%	16	463	4,4%	19	6,3%	28

Fuente: Encuestas de Ocupación. INE

	DATOS MENSUALES			DATOS ACUMULADOS			GRANADA	
	SEPTIEMBRE 19	% VAR	DIF	ENE-SEP 19	% VAR	DIF	ÚLTIMOS DOCE MESES	
							% VAR	DIF
Viajeros alojados								
Españoles	18.352	2,8%	496	206.340	17,7%	31.071	21,7%	45.554
Extranjeros	16.989	-8,8%	-1.630	141.216	14,3%	17.699	19,4%	28.499
Total	35.341	-3,1%	-1.134	347.556	16,3%	48.770	20,7%	74.053
Pernoctaciones								
Españoles	50.001	10,0%	4.529	570.792	14,2%	70.964	16,5%	97.705
Extranjeros	44.951	-2,2%	-992	403.836	11,6%	42.009	12,6%	58.262
Total	94.952	3,9%	3.537	974.628	13,1%	112.973	14,8%	155.967
Estancia Media								
Españoles	2,72	-	0,18	2,77	-	-0,09	-	-0,12
Extranjeros	2,65	-	0,18	2,86	-	-0,07	-	-0,18
Total	2,69	-	0,18	2,80	-	-0,08	-	-0,14
Cuota s/ total Andalucía								
Españoles	6,9%	-	0,30	8,9%	-	0,22	-	-0,03
Extranjeros	5,0%	-	-0,17	5,5%	-	0,49	-	-0,13
Total	5,8%	-	0,05	7,1%	-	0,45	-	-0,03
Empleo	844	24,9%	168	827	15,0%	108	13,1%	91

Fuente: Encuestas de Ocupación. INE

	DATOS MENSUALES			DATOS ACUMULADOS			HUELVA	
	SEPTIEMBRE 19	% VAR	DIF	ENE-SEP 19	% VAR	DIF	ÚLTIMOS DOCE MESES	
							% VAR	DIF
Viajeros alojados								
Españoles	31.223	-13,9%	-5.049	261.476	11,2%	26.432	11,7%	30.913
Extranjeros	5.305	20,8%	913	39.343	5,8%	2.172	3,9%	1.710
Total	36.528	-10,2%	-4.136	300.819	10,5%	28.604	10,6%	32.623
Pernoctaciones								
Españoles	126.148	-10,7%	-15.051	957.446	7,0%	62.404	7,3%	72.187
Extranjeros	15.318	-2,3%	-354	141.249	8,8%	11.371	7,2%	11.065
Total	141.466	-9,8%	-15.405	1.098.695	7,2%	73.775	7,3%	83.252
Estancia Media								
Españoles	4,04	-	0,15	3,66	-	-0,15	-	-0,15
Extranjeros	2,89	-	-0,68	3,59	-	0,10	-	0,11
Total	3,87	-	0,02	3,65	-	-0,11	-	-0,11
Cuota s/ total Andalucía								
Españoles	17,3%	-	-3,07	14,9%	-	-0,62	-	-1,32
Extranjeros	1,7%	-	-0,06	1,9%	-	0,13	-	0,29
Total	8,7%	-	-1,23	8,0%	-	0,09	-	-0,36
Empleo	689	15,4%	92	585	15,1%	77	13,1%	63

Fuente: Encuestas de Ocupación. INE

* Por razones de representatividad y/o secreto estadístico, el INE no publica determinados datos mensuales en la tipología de acampamentos, por lo que no se incluyen en los resultados acumulados: Baleares (ene13, feb13, mar13, abr13, oct13, nov13, dic13, ene14, feb14, mar14, oct14, nov14, dic14, ene15, feb15, mar15, oct15, nov15, dic15, ene16, feb16, mar16, abr16, nov16, dic16, ene17, feb17, mar17, abr17, dic17, ene18, feb18, mar18, abr18, dic18, ene19, feb19, mar19, abr19, jul19), Canarias (mar13, abr13, oct13, mar14, oct14, ene15, mar15, oct15, mar16, abr16, mar17, mar18, feb19, mar19, abr19, jul19), Jaén (ene13, feb13), Sevilla (ene13, feb13, feb14, feb18)



	DATOS MENSUALES			DATOS ACUMULADOS			JAÉN	
	SEPTIEMBRE 19	% VAR	DIF	ENE-SEP 19	% VAR	DIF	ÚLTIMOS DOCE MESES	
							% VAR	DIF
Viajeros alojados								
Españoles	12.091	-1,6%	-198	113.727	5,9%	6.373	8,6%	11.524
Extranjeros	986	2,3%	22	9.484	15,4%	1.266	17,6%	1.710
Total	13.077	-1,3%	-176	123.211	6,6%	7.639	9,2%	13.234
Pernoctaciones								
Españoles	29.254	-1,6%	-463	311.224	4,5%	13.417	6,5%	23.621
Extranjeros	1.714	-12,6%	-248	21.268	5,4%	1.082	-3,3%	-868
Total	30.968	-2,2%	-711	332.492	4,6%	14.499	5,9%	22.753
Estancia Media								
Españoles	2,42	-	0,00	2,74	-	-0,04	-	-0,05
Extranjeros	1,74	-	-0,30	2,24	-	-0,21	-	-0,48
Total	2,37	-	-0,02	2,70	-	-0,05	-	-0,08
Cuota s/ total Andalucía								
Españoles	4,0%	-	-0,28	4,8%	-	-0,32	-	-0,11
Extranjeros	0,2%	-	-0,03	0,3%	-	0,01	-	-0,03
Total	1,9%	-	-0,10	2,4%	-	-0,03	-	0,00
Empleo	497	4,2%	20	491	6,8%	31	7,0%	32

Fuente: Encuestas de Ocupación. INE

	DATOS MENSUALES			DATOS ACUMULADOS			MÁLAGA	
	SEPTIEMBRE 19	% VAR	DIF	ENE-SEP 19	% VAR	DIF	ÚLTIMOS DOCE MESES	
							% VAR	DIF
Viajeros alojados								
Españoles	57.205	31,7%	13.767	497.670	23,1%	93.342	17,1%	85.778
Extranjeros	111.103	2,9%	3.087	874.197	3,4%	28.828	1,9%	19.941
Total	168.308	11,1%	16.854	1.371.867	9,8%	122.170	6,8%	105.719
Pernoctaciones								
Españoles	190.731	16,8%	27.494	1.761.822	18,0%	268.700	13,7%	243.908
Extranjeros	649.959	3,5%	21.752	5.316.950	0,4%	22.680	-0,4%	-29.042
Total	840.690	6,2%	49.246	7.078.772	4,3%	291.380	2,5%	214.866
Estancia Media								
Españoles	3,33	-	-0,42	3,54	-	-0,15	-	-0,10
Extranjeros	5,85	-	0,03	6,08	-	-0,18	-	-0,14
Total	4,99	-	-0,23	5,16	-	-0,27	-	-0,22
Cuota s/ total Andalucía								
Españoles	26,1%	-	2,60	27,4%	-	1,52	-	1,71
Extranjeros	72,6%	-	1,59	72,1%	-	-0,81	-	0,09
Total	51,7%	-	1,59	51,3%	-	-0,80	-	0,21
Empleo	5.327	6,0%	302	5.134	7,9%	375	6,6%	306

Fuente: Encuestas de Ocupación. INE

	DATOS MENSUALES			DATOS ACUMULADOS			SEVILLA	
	SEPTIEMBRE 19	% VAR	DIF	ENE-SEP 19	% VAR	DIF	ÚLTIMOS DOCE MESES	
							% VAR	DIF
Viajeros alojados								
Españoles	20.075	-1,9%	-382	177.993	4,5%	7.665	6,1%	13.910
Extranjeros	27.290	-6,9%	-2.032	232.702	11,8%	24.545	12,6%	33.479
Total	47.365	-4,8%	-2.414	410.695	8,5%	32.210	9,6%	47.389
Pernoctaciones								
Españoles	44.181	-3,6%	-1.671	406.102	3,9%	15.368	5,1%	26.712
Extranjeros	65.064	-7,2%	-5.066	573.416	8,4%	44.459	11,7%	77.478
Total	109.245	-5,8%	-6.737	979.518	6,5%	59.827	8,8%	104.190
Estancia Media								
Españoles	2,20	-	-0,04	2,28	-	-0,01	-	-0,02
Extranjeros	2,38	-	-0,01	2,46	-	-0,08	-	-0,02
Total	2,31	-	-0,02	2,39	-	-0,04	-	-0,02
Cuota s/ total Andalucía								
Españoles	6,1%	-	-0,56	6,3%	-	-0,46	-	-0,19
Extranjeros	7,3%	-	-0,66	7,8%	-	0,49	-	0,04
Total	6,7%	-	-0,63	7,1%	-	0,04	-	-0,13
Empleo	754	-5,3%	-42	761	8,2%	58	10,9%	75

Fuente: Encuestas de Ocupación. INE

* Por razones de representatividad y/o secreto estadístico, el INE no publica determinados datos mensuales en la tipología de acampamentos, por lo que no se incluyen en los resultados acumulados: Batares (ene13, feb13, mar13, abr13, oct13, dic13, ene14, feb14, mar14, oct14, nov14, dic14, ene15, feb15, mar15, oct15, nov15, dic15, ene16, feb16, mar16, abr16, nov16, dic16, ene17, feb17, mar17, abr17, dic17, ene18, feb18, mar18, abr18, dic18, ene19, feb19, mar19, abr19, jul19), Cananas (mar13, abr13, oct13, mar14, oct14, ene15, mar15, oct15, mar16, abr16, mar17, mar18, feb19, mar19, abr19, jul19), Jaén (ene13, feb13), Sevilla (ene13, feb13, feb14, feb18)