



Informe mensual de coyuntura del movimiento reglado de Andalucía

Nº 96 • OCTUBRE 21

Coyuntura turística de Andalucía



INFORME MENSUAL DE COYUNTURA DEL MOVIMIENTO REGLADO DE ANDALUCÍA

Publicación Oficial de la Consejería de Turismo, Regeneración, Justicia y Administración Local

COLECCIÓN

Coyuntura turística de Andalucía

EDITA

Consejería de Turismo, Regeneración, Justicia y Administración Local

Plaza Nueva nº 4

41001 Sevilla

NPU-1-10-210046-PDF

Formulario de contacto:

https://juntadeandalucia.es/organismos/turismoregeneracionjusticiayadministracionlocal/servicios/app/csu-peticion.html?cat_servicio_id=22

ELABORA

Empresa Pública para la Gestión del Turismo y del Deporte de Andalucía.

C/ Compañía nº 40

29008, Málaga

T. 951 299 300 Fax. 951 299 365

Correo e.: saeta@andalucia.org

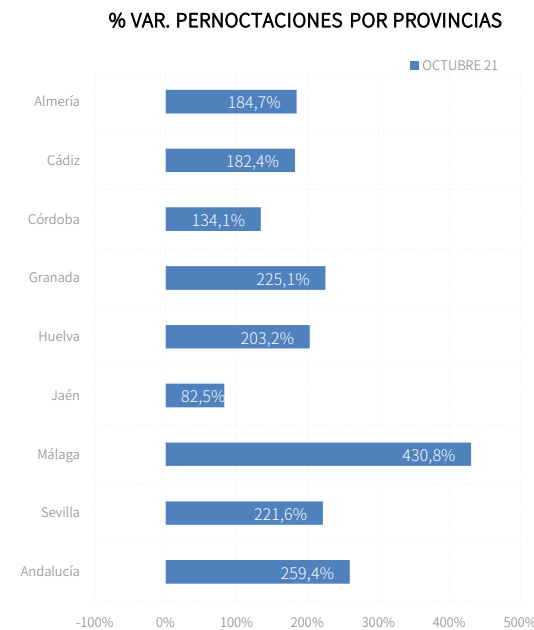
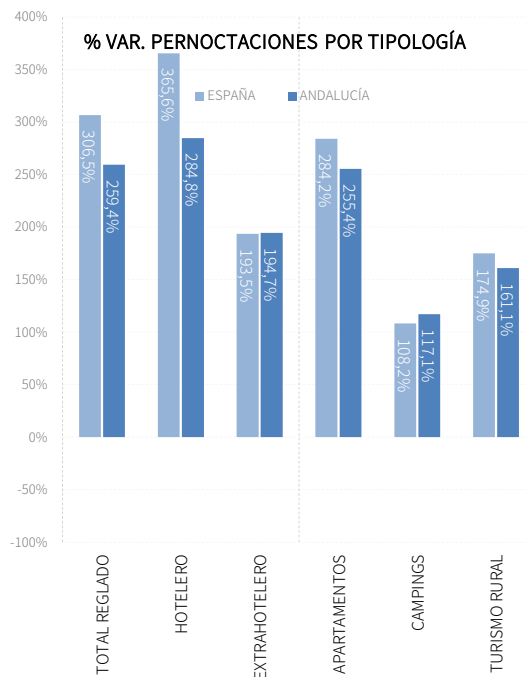
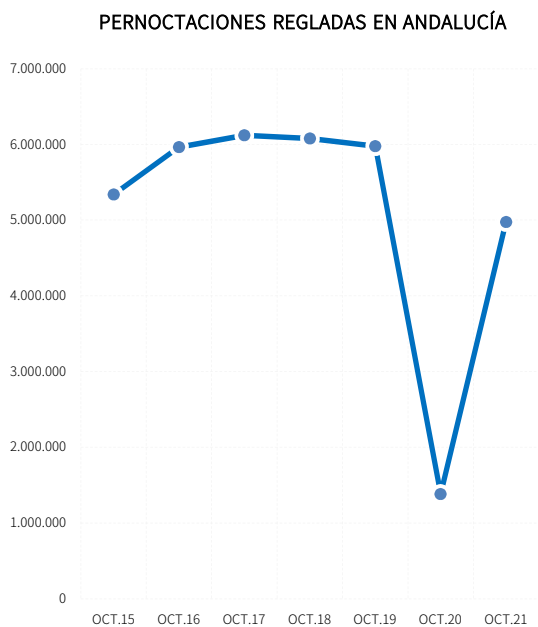
Publicación electrónica mensual (12 números al año) disponible a texto completo en la página web de la Consejería de Turismo, Regeneración, Justicia y Administración Local e indizada en el catálogo del Centro de Documentación y Publicaciones

<https://www.juntadeandalucia.es/cultura/idea/opacidea/abnetcl.cgi?SUBC=210701>

Los contenidos de esta publicación pueden ser reproducidos siempre que se indique la fuente.

OCTUBRE 2021

- En octubre, 1,75 millones de viajeros se han alojado en los establecimientos reglados de Andalucía, 1,14 millones más que en octubre de 2020. Estos viajeros han realizando algo menos de cinco millones de pernoctaciones, superando en 3,6 millones a las pernoctaciones estimadas en el mismo mes del año anterior, o lo que es lo mismo, un incremento del +259,4% en términos relativos. No obstante, y en términos absolutos, estos resultados suponen regresar a niveles de octubre de 2014, situándose aún lejos de los niveles pre-crisis, con una cifra de pernoctaciones un -16,8% por debajo de la registrada en octubre de 2019, con un millón de pernoctaciones menos.
- En el mes de octubre, los resultados del movimiento reglado de Andalucía son algo peores que los que registra la media nacional. En cuanto a las provincias, todas ellas registran este mes incrementos importantes respecto a octubre de 2020, destacando Málaga, que ha registrado un incremento del 430,8% en este periodo.



ENERO-OCTUBRE 2021

- Los alojamientos reglados andaluces han registrado 12 millones de viajeros en el acumulado enero-octubre de 2021, y se han registrado 36,2 millones de pernoctaciones, lo que supone unos incrementos relativos del +46,2% y del +58,4%, respectivamente.
- En lo que va de año, el mercado nacional continúa siendo el principal protagonista de la actividad en los establecimientos reglados de Andalucía, con unas cuotas sobre el total de pernoctaciones que rozan el 70%, y un desempeño mejor que el mercado internacional.



Establecimientos reglados de Andalucía por tipología

Andalucía	Octubre 21	Variación mensual		Acumulado Ene-Oct.21	Var. del acumulado		
		%	Diferencias		%	Diferencias	
A. Alojamiento hotelero							
Viajeros	1.437.163	190,6%	942.593	9.434.000	45,2%	2.938.147	
Pernoctaciones	3.825.360	284,8%	2.831.161	26.019.008	61,4%	9.895.778	
Personal empleado	32.044	133,9%	18.343	22.527	34,8%	5.821	
B. Apartamentos turísticos							
Viajeros	193.761	213,1%	131.869	1.316.393	47,8%	425.855	
Pernoctaciones	733.069	255,4%	526.813	5.407.972	51,1%	1.827.757	
Personal empleado	4.291	45,0%	1.331	3.528	29,7%	807	
C. Campings							
Viajeros	83.828	102,6%	42.448	971.781	61,3%	369.141	
Pernoctaciones	313.830	117,1%	169.306	3.897.143	57,4%	1.421.506	
Personal empleado	890	19,9%	148	959	38,6%	267	
D. Alojamientos de turismo rural							
Viajeros	35.786	142,1%	21.005	234.668	24,6%	46.378	
Pernoctaciones	103.490	161,1%	63.857	842.701	28,5%	186.822	
Personal empleado	3.275	12,0%	352	2.924	15,9%	401	
E. Alojamiento extrahotelero (B+C+D)							
Viajeros	313.375	165,5%	195.322	2.522.842	50,0%	841.374	
Pernoctaciones	1.150.389	194,7%	759.976	10.147.816	51,2%	3.436.085	
Personal empleado	8.456	27,6%	1.831	7.411	24,8%	1.475	
F. Alojamiento reglado (A + E)							
Viajeros	1.750.538	185,7%	1.137.915	11.956.842	46,2%	3.779.521	
Pernoctaciones	4.975.749	259,4%	3.591.137	36.166.824	58,4%	13.331.863	
Personal empleado	40.500	99,3%	20.174	29.938	32,2%	7.295	

Fuente: SAETA a partir de datos de Encuesta de Ocupación Hotelera (INE)

Establecimientos reglados de España y CC.AA. Turísticas

CC.AA. Turísticas	Octubre 21	Variación mensual Oct.21/Oct.20		Acumulado Ene-Oct.21	Var. del acumulado Ene-Oct.21/Ene-Oct.20		
		%	Diferencias		%	Diferencias	
España							
Viajeros	10.003.603	222,0%	6.896.632	66.429.269	57,2%	24.176.906	
Pernoctaciones	31.738.742	306,5%	23.931.798	217.259.545	61,5%	82.717.352	
Personal empeado	243.046	99,4%	121.145	173.085	33,1%	43.050	
Andalucía							
Viajeros	1.750.538	185,7%	1.137.915	11.956.842	46,2%	3.779.521	
Pernoctaciones	4.975.749	259,4%	3.591.137	36.166.824	58,4%	13.331.863	
Personal empeado	40.500	99,3%	20.174	29.938	32,2%	7.295	
Baleares							
Viajeros	880.494	996,1%	800.164	5.910.406	242,9%	4.186.866	
Pernoctaciones	4.527.622	1833,7%	4.293.475	30.164.589	#¡VALOR!	#¡VALOR!	
Personal empeado	36.665	713,3%	32.157	24.112	172,7%	15.270	
Canarias							
Viajeros	1.076.266	312,0%	815.022	4.948.685	24,7%	981.362	
Pernoctaciones	3.724.728	534,1%	5.730.144	16.540.858	8,1%	2.152.267	
Personal empeado	51.957	127,5%	29.119	29.176	10,9%	2.864	
Cataluña							
Viajeros	1.617.161	229,9%	1.127.013	12.338.127	60,7%	4.771.100	
Pernoctaciones	4.205.448	266,2%	3.057.199	39.594.477	73,0%	16.712.796	
Personal empeado	29.061	90,9%	13.836	23.498	29,1%	5.295	
Comunidad Valenciana							
Viajeros	934.463	149,5%	559.938	6.986.843	70,0%	3.008.064	
Pernoctaciones	3.453.161	181,9%	2.228.304	27.033.482	61,4%	10.285.219	
Personal empeado	19.332	79,6%	8.571	14.277	27,9%	3.118	
Comunidad de Madrid							
Viajeros	970.620	376,3%	766.819	5.239.395	59,2%	2.072.236	
Pernoctaciones	2.135.107	328,1%	1.636.392	11.516.306	45,4%	3.597.244	
Personal empeado	12.702	89,0%	5.983	8.875	27,7%	1.926	

Fuente: SAETA a partir de datos de Encuesta de Ocupación Hotelera (INE)

Establecimientos reglados de Andalucía

Andalucía	Octubre 21	Variación mensual Oct.21/Oct.20		Acumulado Ene-Oct.21	Var. del acumulado Ene-Oct.21/Ene-Oct.20		
		%	Diferencias		%	Diferencias	
Viajeros alojados							
Españoles	1.038.549	106,8%	536.415	9.015.230	51,7%	3.074.002	
Extranjeros	711.989	544,4%	601.499	2.941.612	31,9%	711.663	
Total	1.750.538	185,7%	1.137.915	11.956.842	46,2%	3.779.521	
Pernoctaciones							
Españoles	2.349.854	127,5%	1.316.976	25.252.495	66,5%	10.089.238	
Extranjeros	2.625.894	646,6%	2.274.159	10.914.330	43,1%	3.289.080	
Total	4.975.749	259,4%	3.591.137	36.166.824	58,4%	13.331.863	
Estancia Media							
Españoles	2,3	-	0,2	2,8	-	0,2	
Extranjeros	3,7	-	0,5	3,7	-	0,3	
Total	2,8	-	0,6	3,0	-	0,2	
Cuota s/ total nacional							
Españoles	18,0%	-	-46,4%	20,0%	-	42,6%	
Extranjeros	14,0%	-	-178,0%	12,0%	-	-144,0%	
Total	15,7%	-	-205,8%	16,6%	-	-32,6%	
Empleo	40.500	99,3%	20.174	29.938	32,2%	7.295	

Fuente: SAETA a partir de datos de Encuesta de Ocupación Hotelera (INE)

Establecimientos reglados de Almería

Almería	Octubre 21	Variación mensual Oct.21/Oct.20		Acumulado Ene-Oct.21	Var. del acumulado Ene-Oct.21/Ene-Oct.20		
		%	Diferencias		%	Diferencias	
Viajeros alojados							
Españoles	81.341	103,1%	41.299	1.037.588	71,5%	432.413	
Extranjeros	32.299	281,6%	23.836	154.052	57,9%	56.488	
Total	113.640	134,3%	65.135	1.191.639	69,6%	488.900	
Pernoctaciones							
Españoles	212.914	118,3%	115.383	3.605.415	93,4%	1.740.710	
Extranjeros	138.104	435,7%	112.325	660.548	46,4%	209.306	
Total	351.018	184,7%	227.708	4.265.964	84,2%	1.950.016	
Estancia Media							
Españoles	2,6	-	0,2	3,5	-	0,4	
Extranjeros	4,3	-	1,2	4,3	-	-0,3	
Total	3,1	-	0,5	3,6	-	0,3	
Cuota s/ total Andalucía							
Españoles	9,1%	-	-38,2%	14,3%	-	198,0%	
Extranjeros	5,3%	-	-207,0%	6,1%	-	13,4%	
Total	7,1%	-	-185,1%	11,8%	-	165,3%	
Empleo	2.583	75,6%	1.112	2.573	44,7%	795	

Fuente: SAETA a partir de datos de Encuesta de Ocupación Hotelera (INE)

Establecimientos reglados de Cádiz

Cádiz	Octubre 21	Variación mensual		Acumulado Ene-Oct.21	Var. del acumulado	
		Oct.21/Oct.20	Diferencias		Ene-Oct.21/Ene-Oct.20	Diferencias
		%			%	
Viajeros alojados						
Españoles	155.437	77,6%	67.939	1.794.535	49,4%	593.686
Extranjeros	79.685	371,0%	62.767	373.488	49,2%	123.174
Total	235.122	125,2%	130.706	2.168.025	49,4%	716.861
Pernoctaciones						
Españoles	361.629	96,8%	177.872	5.320.357	64,5%	2.086.046
Extranjeros	292.198	512,0%	244.455	1.299.963	80,9%	581.239
Total	653.827	182,4%	422.326	6.620.321	67,5%	2.667.285
Estancia Media						
Españoles	2,3	-	0,2	3,0	-	0,3
Extranjeros	3,7	-	0,8	3,5	-	0,6
Total	2,8	-	0,6	3,1	-	0,3
Cuota s/ total Andalucía						
Españoles	15,4%	-	-240,1%	21,1%	-	-26,1%
Extranjeros	11,1%	-	-244,6%	11,9%	-	248,5%
Total	13,1%	-	-357,9%	18,3%	-	99,4%
Empleo	6.393	101,7%	3.223	5.180	41,4%	1.518

Fuente: SAETA a partir de datos de Encuesta de Ocupación Hotelera (INE)

Establecimientos reglados de Córdoba

Córdoba	Octubre 21	Variación mensual		Acumulado Ene-Oct.21	Var. del acumulado	
		Oct.21/Oct.20	Diferencias		Ene-Oct.21/Ene-Oct.20	Diferencias
		%			%	
Viajeros alojados						
Españoles	76.236	88,6%	35.823	434.235	36,3%	115.726
Extranjeros	31.577	400,4%	25.267	120.851	19,1%	19.397
Total	107.813	130,7%	61.090	555.086	32,2%	135.124
Pernoctaciones						
Españoles	145.269	97,6%	71.770	829.957	35,8%	218.833
Extranjeros	54.596	360,3%	42.734	214.939	19,6%	35.248
Total	199.865	134,1%	114.504	1.044.896	32,1%	254.081
Estancia Media						
Españoles	1,9	-	0,1	1,9	-	0,0
Extranjeros	1,7	-	-0,2	1,8	-	0,0
Total	1,9	-	0,0	1,9	-	0,0
Cuota s/ total Andalucía						
Españoles	6,2%	-	-93,4%	3,3%	-	-74,4%
Extranjeros	2,1%	-	-129,3%	2,0%	-	-38,7%
Total	4,0%	-	-214,8%	2,9%	-	-57,4%
Empleo	1.576	32,1%	383	1.167	12,6%	131

Fuente: SAETA a partir de datos de Encuesta de Ocupación Hotelera (INE)

Establecimientos reglados de Granada

Granada	Octubre 21	Variación mensual		Acumulado Ene-Oct.21	Var. del acumulado	
		Oct.21/Oct.20	Diferencias		Ene-Oct.21/Ene-Oct.20	Diferencias
		%			%	
Viajeros alojados						
Españoles	166.511	137,5%	96.404	1.063.474	24,9%	212.053
Extranjeros	76.499	596,1%	65.509	295.576	-11,1%	-36.798
Total	243.010	199,7%	161.913	1.359.050	14,8%	175.253
Pernoctaciones						
Españoles	335.714	148,5%	200.642	2.332.544	33,4%	584.348
Extranjeros	196.609	586,0%	167.950	750.916	-1,9%	-14.377
Total	532.323	225,1%	368.592	3.083.464	22,7%	569.976
Estancia Media						
Españoles	2,0	-	0,1	2,2	-	0,1
Extranjeros	2,6	-	0,0	2,5	-	0,2
Total	2,2	-	0,2	2,3	-	0,1
Cuota s/ total Andalucía						
Españoles	14,3%	-	120,9%	9,2%	-	-229,2%
Extranjeros	7,5%	-	-66,1%	6,9%	-	-315,6%
Total	10,7%	-	-112,7%	8,5%	-	-248,2%
Empleo	3.482	73,2%	1.472	2.404	12,8%	272

Fuente: SAETA a partir de datos de Encuesta de Ocupación Hotelera (INE)

Establecimientos reglados de Huelva

Huelva	Octubre 21	Variación mensual		Acumulado Ene-Oct.21	Var. del acumulado	
		Oct.21/Oct.20	Diferencias		Ene-Oct.21/Ene-Oct.20	Diferencias
		%			%	
Viajeros alojados						
Españoles	70.517	104,6%	36.045	857.693	51,3%	290.627
Extranjeros	19.147	461,5%	15.737	103.773	98,4%	51.471
Total	89.664	136,7%	51.783	961.465	55,2%	342.098
Pernoctaciones						
Españoles	189.618	140,7%	110.832	3.210.316	65,3%	1.268.234
Extranjeros	77.685	728,6%	68.309	429.351	100,2%	214.925
Total	267.303	203,2%	179.141	3.639.667	68,8%	1.483.159
Estancia Media						
Españoles	2,7	-	0,4	3,7	-	0,3
Extranjeros	4,1	-	1,3	4,1	-	0,0
Total	3,0	-	0,7	3,8	-	0,3
Cuota s/ total Andalucía						
Españoles	8,1%	-	44,2%	12,7%	-	-9,5%
Extranjeros	3,0%	-	29,3%	3,9%	-	112,2%
Total	5,4%	-	-99,5%	10,1%	-	62,0%
Empleo	2.542	165,3%	1.584	2.441	51,3%	828

Fuente: SAETA a partir de datos de Encuesta de Ocupación Hotelera (INE)

Establecimientos reglados de Jaén

Jaén	Octubre 21	Variación mensual		Acumulado Ene-Oct.21	Var. del acumulado		
		Oct.21/Oct.20	%		Diferencias	Ene-Oct.21/Ene-Oct.20	%
Viajeros alojados							
Españoles	69.461	78,8%	30.611	400.116	34,6%	102.794	
Extranjeros	6.900	304,5%	5.194	26.566	46,6%	8.442	
Total	76.361	88,3%	35.805	426.682	35,3%	111.237	
Pernoctaciones							
Españoles	133.466	76,0%	57.645	839.403	31,0%	198.589	
Extranjeros	12.106	208,1%	8.177	47.086	39,7%	13.389	
Total	145.572	82,5%	65.823	886.491	31,4%	211.983	
Estancia Media							
Españoles	1,9	-	0,0	2,1	-	-0,1	
Extranjeros	1,8	-	-0,5	1,8	-	-0,1	
Total	1,9	-	-0,1	2,1	-	-0,1	
Cuota s/ total Andalucía							
Españoles	5,7%	-	-166,1%	3,3%	-	-90,2%	
Extranjeros	0,5%	-	-65,6%	0,4%	-	-1,0%	
Total	2,9%	-	-283,4%	2,5%	-	-50,3%	
Empleo	1.405	21,2%	246	1.092	20,2%	183	

Fuente: SAETA a partir de datos de Encuesta de Ocupación Hotelera (INE)

Establecimientos reglados de Málaga

Málaga	Octubre 21	Variación mensual		Acumulado Ene-Oct.21	Var. del acumulado	
		Oct.21/Oct.20	Diferencias		Ene-Oct.21/Ene-Oct.20	Diferencias
		%			%	
Viajeros alojados						
Españoles	236.069	118,5%	128.010	2.311.267	68,6%	940.666
Extranjeros	343.040	687,5%	299.481	1.409.577	49,7%	467.904
Total	579.109	282,0%	427.491	3.720.845	60,9%	1.408.570
Pernoctaciones						
Españoles	609.898	162,0%	377.106	6.995.275	84,8%	3.210.595
Extranjeros	1.559.766	786,3%	1.383.770	6.432.006	51,5%	2.185.065
Total	2.169.664	430,8%	1.760.876	13.427.278	67,2%	5.395.656
Estancia Media						
Españoles	2,6	-	0,4	3,0	-	0,3
Extranjeros	4,5	-	0,5	4,6	-	0,1
Total	3,7	-	1,1	3,6	-	0,1
Cuota s/ total Andalucía						
Españoles	26,0%	-	341,7%	27,7%	-	274,2%
Extranjeros	59,4%	-	936,3%	58,9%	-	323,6%
Total	43,6%	-	1408,1%	37,1%	-	195,3%
Empleo	18.240	132,3%	10.388	12.309	36,6%	3.299

Fuente: SAETA a partir de datos de Encuesta de Ocupación Hotelera (INE)

Establecimientos reglados de Sevilla

Sevilla	Octubre 21	Variación mensual		Acumulado Ene-Oct.21	Var. del acumulado	
		Oct.21/Oct.20	Diferencias		Ene-Oct.21/Ene-Oct.20	Diferencias
		%			%	
Viajeros alojados						
Españoles	182.974	121,3%	100.279	1.115.038	52,9%	385.667
Extranjeros	122.842	542,0%	103.707	457.721	5,8%	25.160
Total	305.816	200,3%	203.987	1.572.761	35,4%	410.830
Pernoctaciones						
Españoles	361.344	132,2%	205.728	2.115.468	58,3%	778.725
Extranjeros	294.832	509,3%	246.440	1.079.524	7,3%	73.027
Total	656.176	221,6%	452.168	3.194.989	36,3%	851.749
Estancia Media						
Españoles	2,0	-	0,1	1,9	-	0,1
Extranjeros	2,4	-	-0,1	2,4	-	0,0
Total	2,1	-	0,1	2,0	-	0,0
Cuota s/ total Andalucía						
Españoles	15,4%	-	31,1%	8,4%	-	-43,8%
Extranjeros	11,2%	-	-253,0%	9,9%	-	-330,9%
Total	13,2%	-	-154,6%	8,8%	-	-142,8%
Empleo	4.279	70,3%	1.766	2.770	13,5%	331

Fuente: SAETA a partir de datos de Encuesta de Ocupación Hotelera (INE)