



# Informe mensual de coyuntura del movimiento reglado de Andalucía

**Nº 84 • OCTUBRE 20**

Coyuntura turística de Andalucía



UNIÓN EUROPEA  
Política Regional en Andalucía y Aragón



Junta de Andalucía

Andalucía

**INFORME MENSUAL DE COYUNTURA DEL MOVIMIENTO REGLADO DE ANDALUCÍA**

Publicación Oficial de la Consejería de Turismo, Regeneración, Justicia y Administración Local

**COLECCIÓN**

Coyuntura turística de Andalucía

**EDITA**

Consejería de Turismo, Regeneración, Justicia y Administración Local

C/ Juan Antonio de Vizarrón s/n

41092 Sevilla

Formulario de contacto:

[https://juntadeandalucia.es/organismos/turismoregeneracionjusticiayadministracionlocal/servicios/app/csu-peticion.html?cat\\_servicio\\_id=22](https://juntadeandalucia.es/organismos/turismoregeneracionjusticiayadministracionlocal/servicios/app/csu-peticion.html?cat_servicio_id=22)

**ELABORA**

Empresa Pública para la Gestión del Turismo y del Deporte de Andalucía.

C/ Compañía nº 40

29008, Málaga

T. 951 299 300 Fax. 951 299 365

Correo e.: [saeta@andalucia.org](mailto:saeta@andalucia.org)

Publicación electrónica mensual (12 números al año) disponible a texto completo en la página web de la Consejería de Turismo, Regeneración, Justicia y Administración Local e indizada en el catálogo del Centro de Documentación y Publicaciones

<https://www.juntadeandalucia.es/cultura/idea/opacidea/abnetcl.cgi?SUBC=210701>

Los contenidos de esta publicación pueden ser reproducidos siempre que se indique la fuente.

# INDICE DE CONTENIDOS

---

- Principales claves
- Análisis mensual
- Análisis acumulado
- Anexo de tablas

## NOTA

Por razones de representatividad y/o secreto estadístico, el INE no publica determinados datos mensuales en la tipología de acampamentos, por lo que no se incluyen en los resultados acumulados Baleares (ene13, feb13, mar13, abr13, oct13, nov13, dic13, ene14, feb14, mar14, oct14, nov14, dic14, ene15, feb15, mar15, oct15, nov15, dic15, ene16, feb16, mar16, abr16, nov16, dic16, ene17, feb17, mar17, abr17, dic17, ene18, feb18, mar18, abr18, dic18, ene19, feb19, mar19, abr19, jul19, nov19, dic19, ene20, feb20, mar20, may20, jun20, oct20), Canarias (mar13, abr13, oct13, mar14, oct14, ene15, mar15, oct15, mar16, abr16, mar17, mar18, feb19, mar19, abr19, jul19, mar20, may20, jun20), Jaén (ene13, feb13), Sevilla (ene13, feb13, feb14, feb18, feb20)

## PRINCIPALES CLAVES

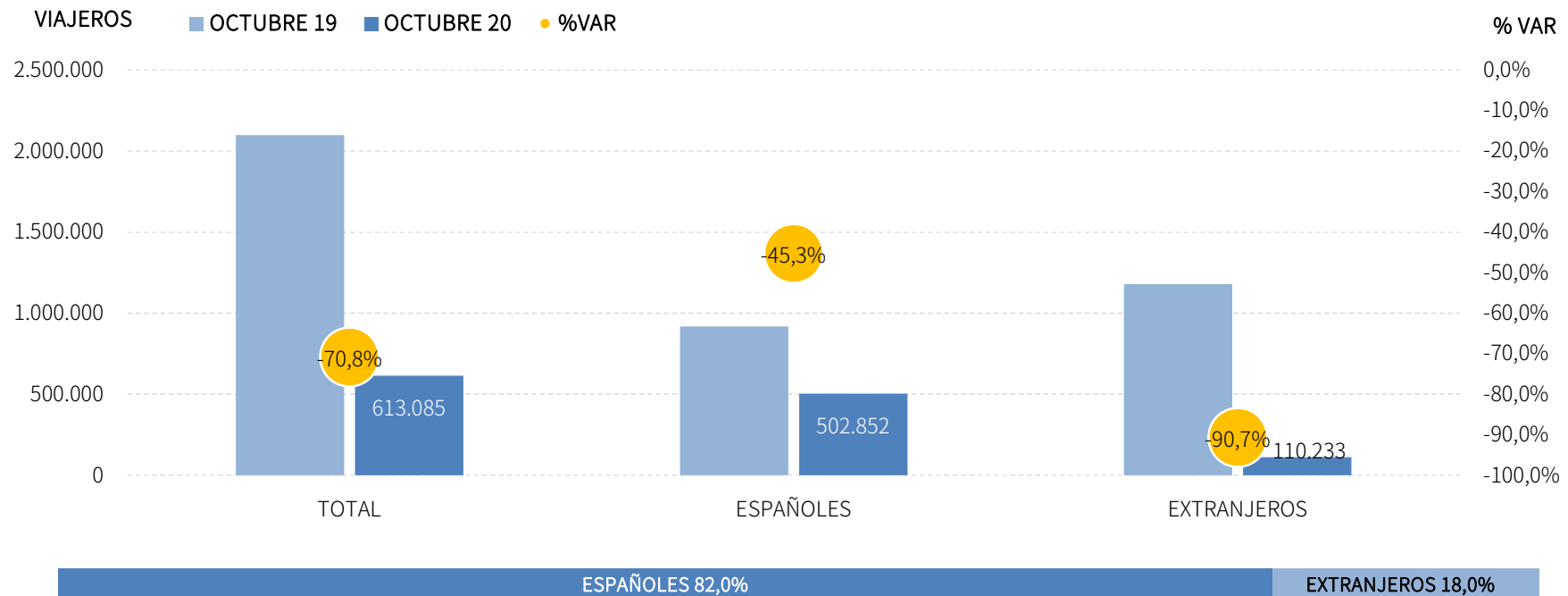
---

- En octubre, 614 mil viajeros se han alojado en los establecimientos reglados de Andalucía, realizando 1,4 millones de pernoctaciones. Ambas cifras suponen descensos del -70,8% y del -77,0%, respectivamente, respecto a los totales estimados para estas variables hace un año. No obstante, Andalucía es la comunidad autónoma con más plazas de alojamiento reglado disponibles en octubre, y la que registra un mayor número de viajeros y de pernoctaciones.
- En el mes de octubre, los resultados de Andalucía, aunque negativos, son ligeramente mejores que los que registra la media nacional en el alojamiento hotelero y ligeramente peores en el extrahotelero. Asimismo, todas las provincias andaluzas presentan resultados negativos en este mes, tanto en viajeros como en pernoctaciones, siendo Jaén la que presenta los menores descensos.
- Los descensos registrados a partir del mes de marzo, junto con la nula actividad en el mes de abril, han neutralizado los crecimientos registrados al inicio del año, situando las cifras para el acumulado enero-octubre de 2020 en 8,1 millones de viajeros y 22,7 millones de pernoctaciones, lo que supone unas tasas de variación respecto al mismo periodo del año anterior sin precedentes: -61,8% y del -64,9%, respectivamente. Esta situación no es exclusiva de Andalucía, se observa también en todas las principales CC. AA. turísticas.
- Tanto en octubre como en el acumulado de lo que va de año, el mercado nacional está siendo el principal protagonista de la actividad en los establecimientos reglados de Andalucía, con unas cuotas sobre el total de viajeros y de pernoctaciones que rondan o superan el 80%, y un desempeño mejor que el mercado internacional.

# ALOJAMIENTO REGLADO

## VIAJEROS EN ESTABLECIMIENTOS REGLADOS

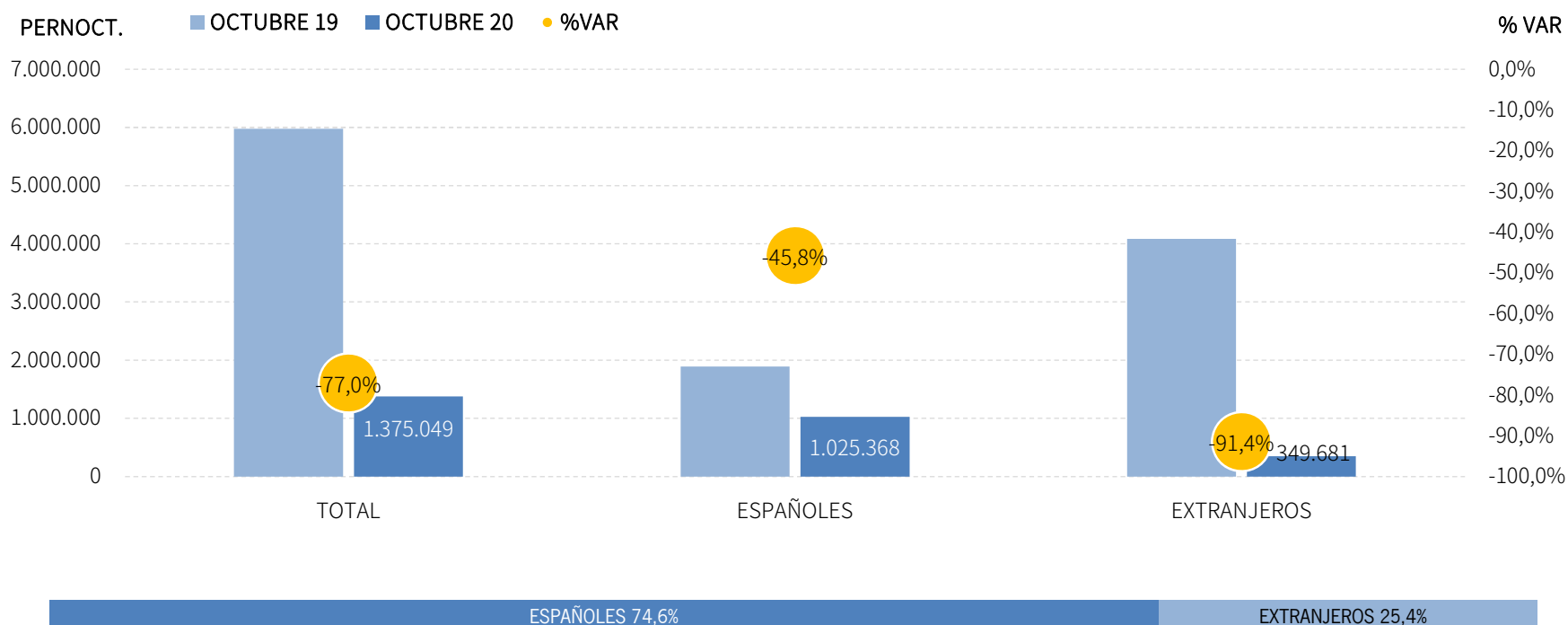
Los alojamientos reglados andaluces han registrado 614 mil viajeros en octubre de 2020, lo que supone un descenso del -70,8% respecto al mismo mes del año anterior. Se computa un decremento tanto de los viajeros nacionales (-45,3%) como de los internacionales (-90,7%).



Fuente: SAETA a partir de datos de Encuestas de Ocupación en Alojamientos Turísticos (INE)

## PERNOCTACIONES EN ESTABLECIMIENTOS REGLADOS

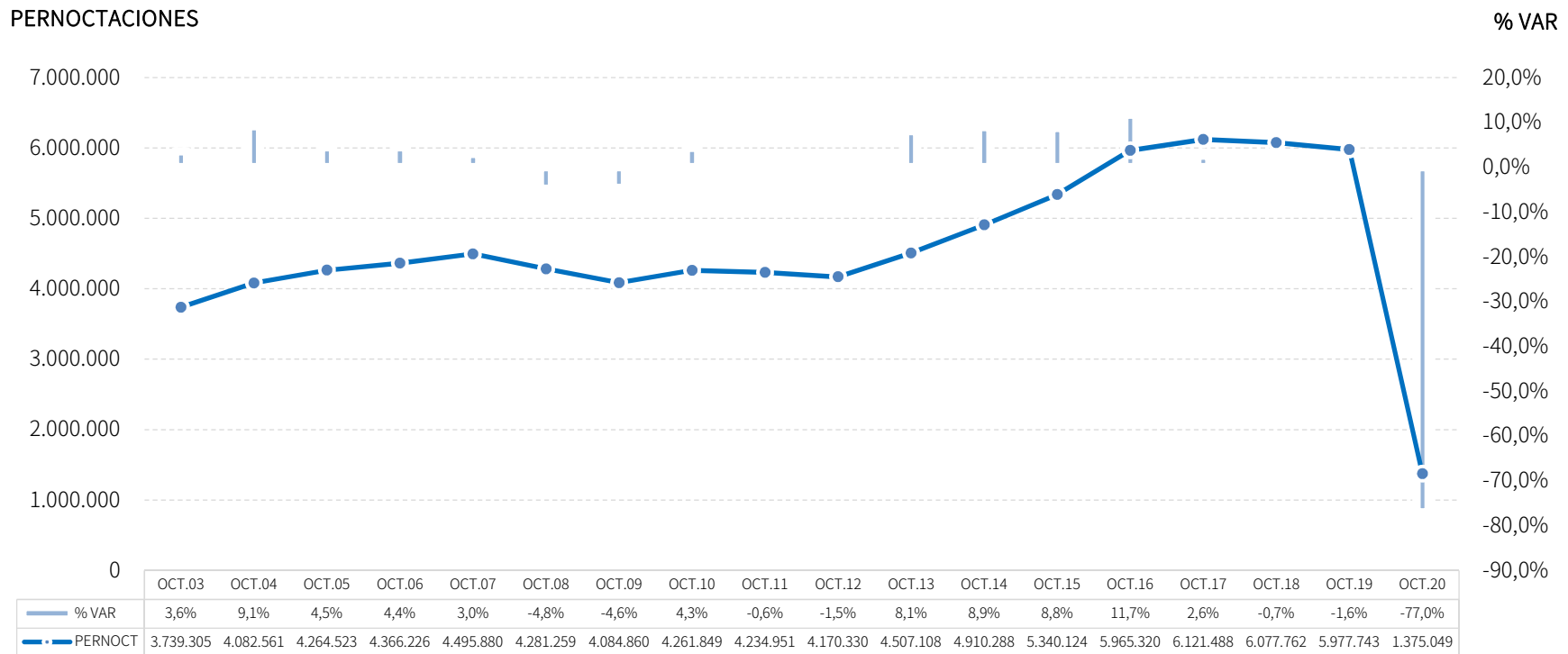
Estos viajeros han realizado un total de 1,4 millones de pernoctaciones, registrando un descenso del -77,0% respecto al mismo mes de 2019. Este resultado se deriva del decremento de las pernoctaciones tanto nacionales (-45,8%), pero sobre todo de las internacionales (-91,4%). La mayoría de la actividad en los establecimientos reglados en el mes de octubre se ha debido al mercado nacional, sus pernoctaciones suponen el 75% del total.



Fuente: SAETA a partir de datos de Encuestas de Ocupación en Alojamientos Turísticos (INE)

# EVOLUCIÓN PERNOCTACIONES EN ESTABLECIMIENTOS REGLADOS

Estos resultados suponen el peor mes de octubre de la serie disponible, tanto en términos absolutos como relativos. El siguiente gráfico muestra con claridad lo excepcional de esta situación.



Fuente: SAETA a partir de datos de Encuestas de Ocupación en Alojamientos Turísticos (INE)



## POSICIÓN ANDALUCÍA (PERNOCTACIONES)

Andalucía ocupa la primera posición en el ranking de movimiento reglado de España, captando el 17,6% de las pernoctaciones. La evolución de Andalucía por procedencia presenta, frente a la media nacional, una caída algo menor del mercado nacional y similar en el caso del mercado extranjero.

PERNOCTACIONES TOTAL		OCTUBRE 20	% VAR	CUOTA
1	<b>Andalucía</b>	<b>1.375.049</b>	<b>-77,0%</b>	<b>17,6%</b>
2	C. Valenciana	1.240.573	-68,3%	15,9%
3	Cataluña	1.127.777	-80,8%	14,4%
4	Canarias	551.221	-86,7%	7,1%
5	Madrid	511.244	-80,6%	6,5%
6	Baleares	231.036	-96,5%	3,0%
Total	España	7.813.218	-79,7%	100,0%

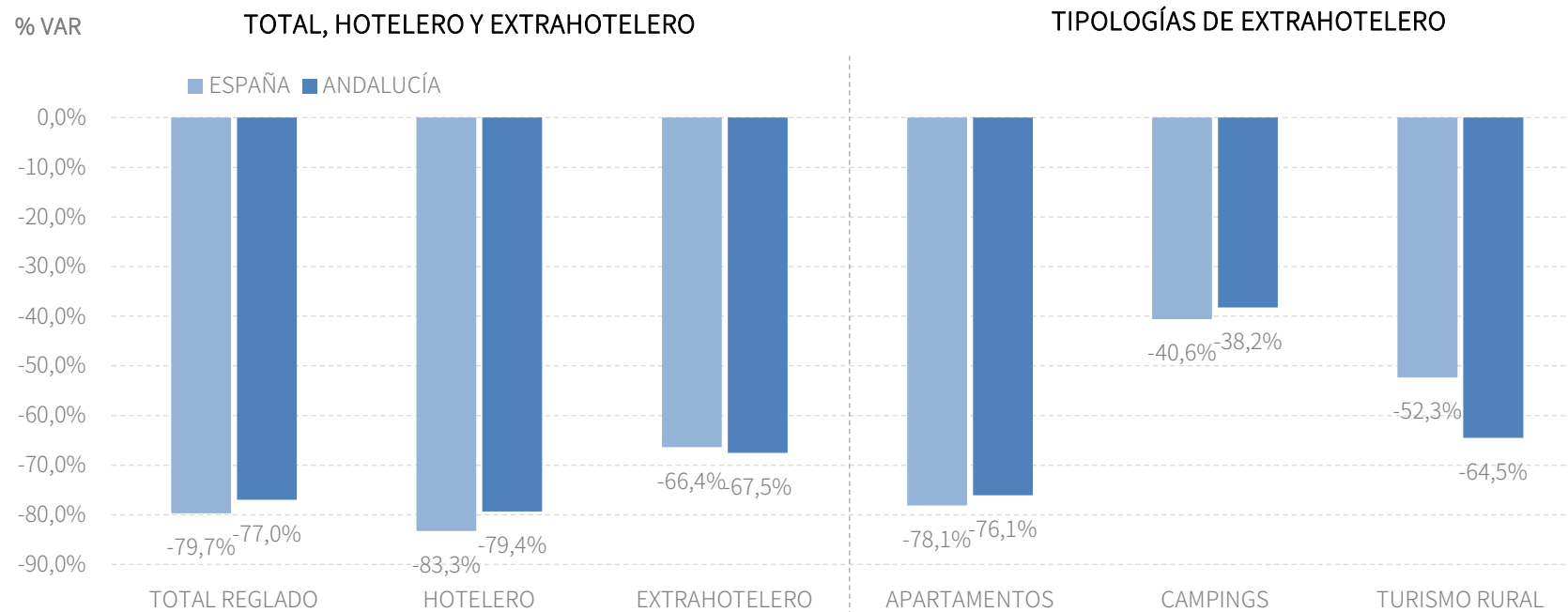
PERNOCTACIONES ESPAÑOLES		OCTUBRE 20	% VAR	CUOTA
1	<b>Andalucía</b>	<b>1.025.368</b>	<b>-45,8%</b>	<b>18,3%</b>
2	Cataluña	851.316	-43,0%	15,2%
3	C. Valenciana	773.517	-43,7%	13,8%
4	Canarias	514.186	-41,6%	9,2%
5	Madrid	372.172	-66,0%	6,6%
6	Baleares	115.192	-68,5%	2,1%
Total	España	5.599.782	-49,4%	100,0%

PERNOCTACIONES EXTRANJEROS		OCTUBRE 20	% VAR	CUOTA
1	Canarias	555.089	-92,2%	25,1%
2	C. Valenciana	467.056	-81,6%	21,1%
<b>3</b>	<b>Andalucía</b>	<b>349.681</b>	<b>-91,4%</b>	<b>15,8%</b>
4	Cataluña	276.460	-93,7%	12,5%
5	Madrid	139.072	-91,0%	6,3%
6	Baleares	115.844	-98,2%	5,2%
Total	España	2.213.437	-91,9%	100,0%

Fuente: SAETA a partir de datos de Encuestas de Ocupación en Alojamientos Turísticos (INE)

# PERNOCTACIONES EN ESTABLECIMIENTOS REGLADOS: TIPOLOGÍAS

En octubre de 2020, los resultados de Andalucía, aunque negativos, son ligeramente mejores que la media nacional en el alojamiento hotelero y ligeramente peores en el extrahotelero.

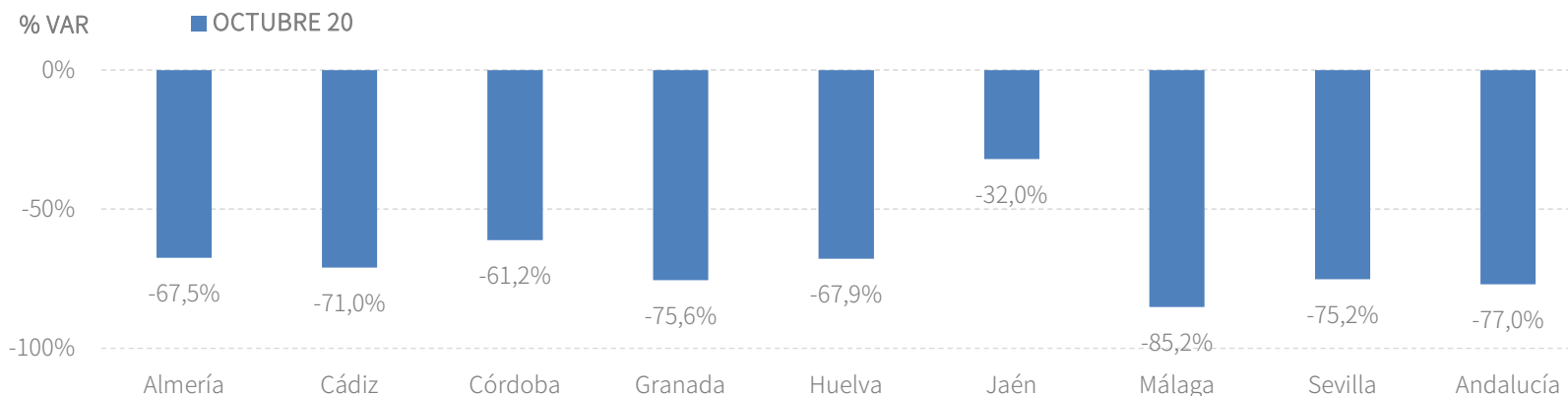


Fuente: SAETA a partir de datos de Encuestas de Ocupación en Alojamientos Turísticos (INE)

## ESTABLECIMIENTOS REGLADOS: RESULTADOS PROVINCIALES

En octubre de 2020, todas las provincias andaluzas presentan resultados negativos tanto en viajeros como en pernoctaciones, siendo Jaén la que presenta el menor descenso.

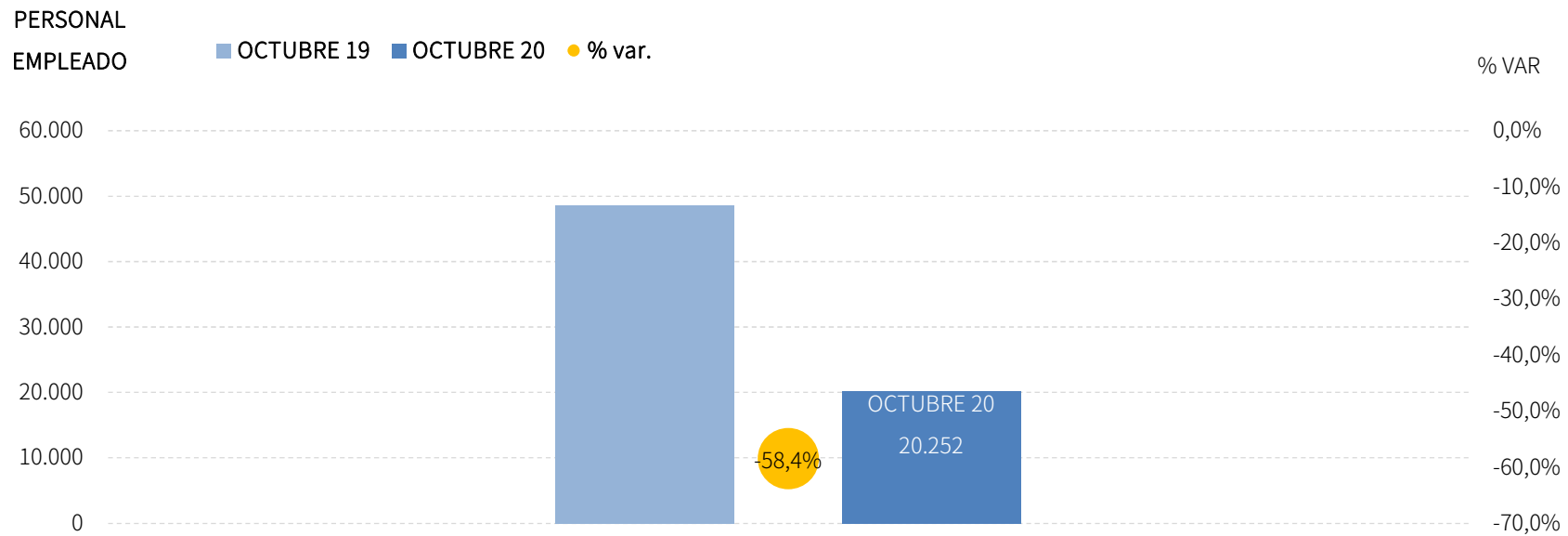
OCTUBRE 20	VIAJEROS	% VAR	CUOTA	PERNOCT.	% VAR	CUOTA
Almería	49.072	-55,9%	8,0%	119.324	-67,5%	8,7%
Cádiz	104.299	-62,0%	17,0%	231.793	-71,0%	16,9%
Córdoba	46.332	-63,8%	7,6%	85.048	-61,2%	6,2%
Granada	79.858	-75,5%	13,0%	162.007	-75,6%	11,8%
Huelva	43.786	-57,0%	7,1%	99.136	-67,9%	7,2%
Jaén	39.563	-40,0%	6,5%	77.324	-32,0%	5,6%
Málaga	148.810	-78,1%	24,3%	399.304	-85,2%	29,0%
Sevilla	101.366	-75,4%	16,5%	201.110	-75,2%	14,6%
Andalucía	613.085	-70,8%	100,0%	1.375.049	-77,0%	100,0%



Fuente: SAETA a partir de datos de Encuestas de Ocupación en Alojamientos Turísticos (INE)

# EMPLEO TURÍSTICO EN ESTABLECIMIENTOS REGLADOS

20,3 mil empleos en los establecimientos reglados andaluces, descenso del -58,4% respecto a octubre del año anterior.

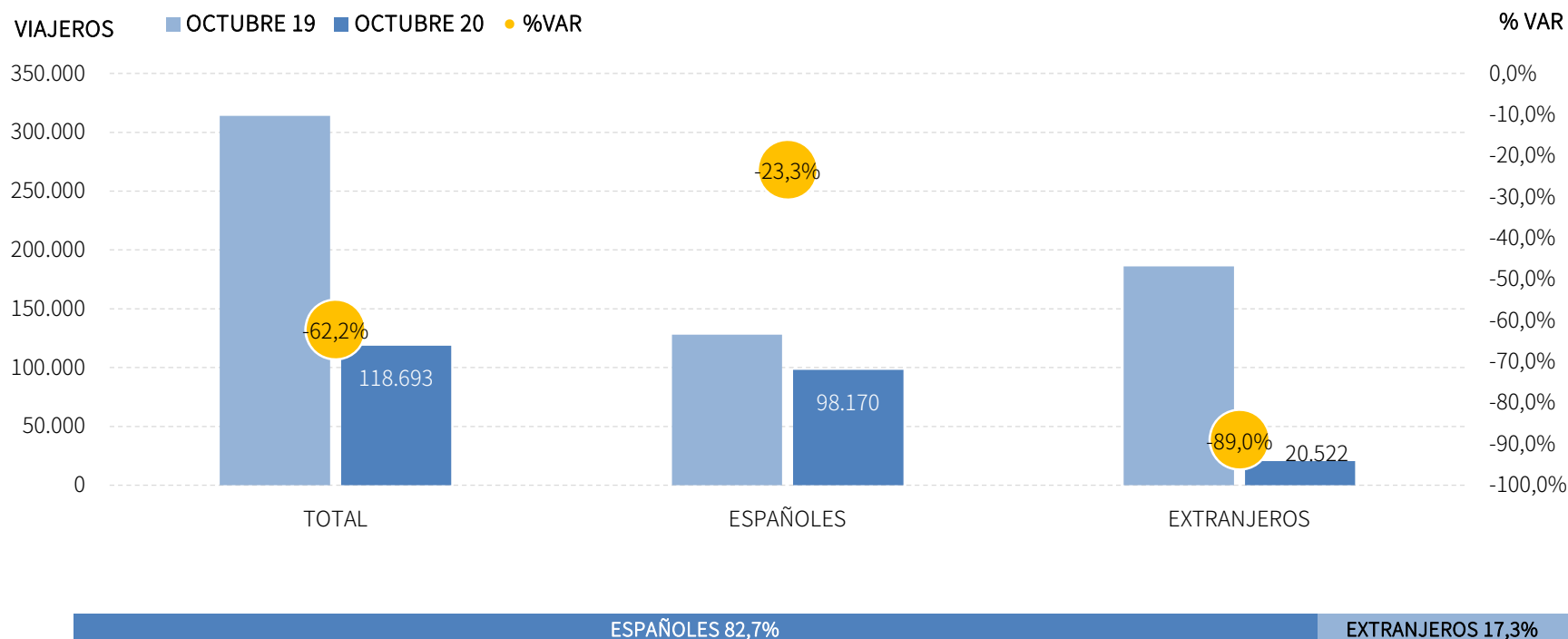


Fuente: SAETA a partir de datos de Encuestas de Ocupación en Alojamientos Turísticos (INE)

# ALOJAMIENTO EXTRAHOTELERO

## VIAJEROS EN ESTABLECIMIENTOS EXTRAHOTELEROS

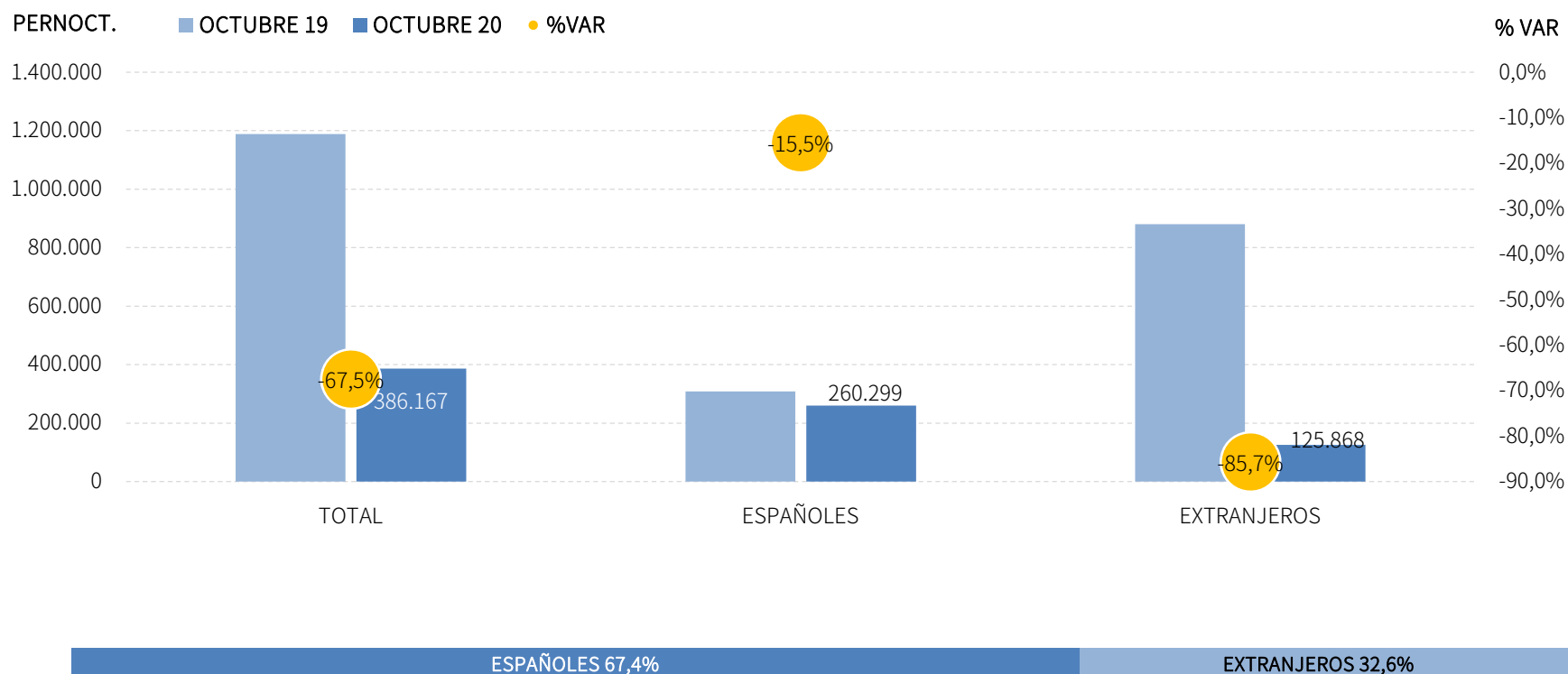
Los alojamientos extrahoteleros andaluces han registrado 119 mil viajeros en octubre de 2020, lo que supone un descenso del -62,2% respecto al mismo mes del año anterior. Se registran descensos en ambos mercados, pero, mientras los viajeros nacionales decrecen un -23,3%, la caída de los internacionales es del -89,0%.



Fuente: SAETA a partir de datos de Encuestas de Ocupación en Alojamientos Turísticos (INE)

## PERNOCTACIONES EN ESTABLECIMIENTOS EXTRAHOTELEROS

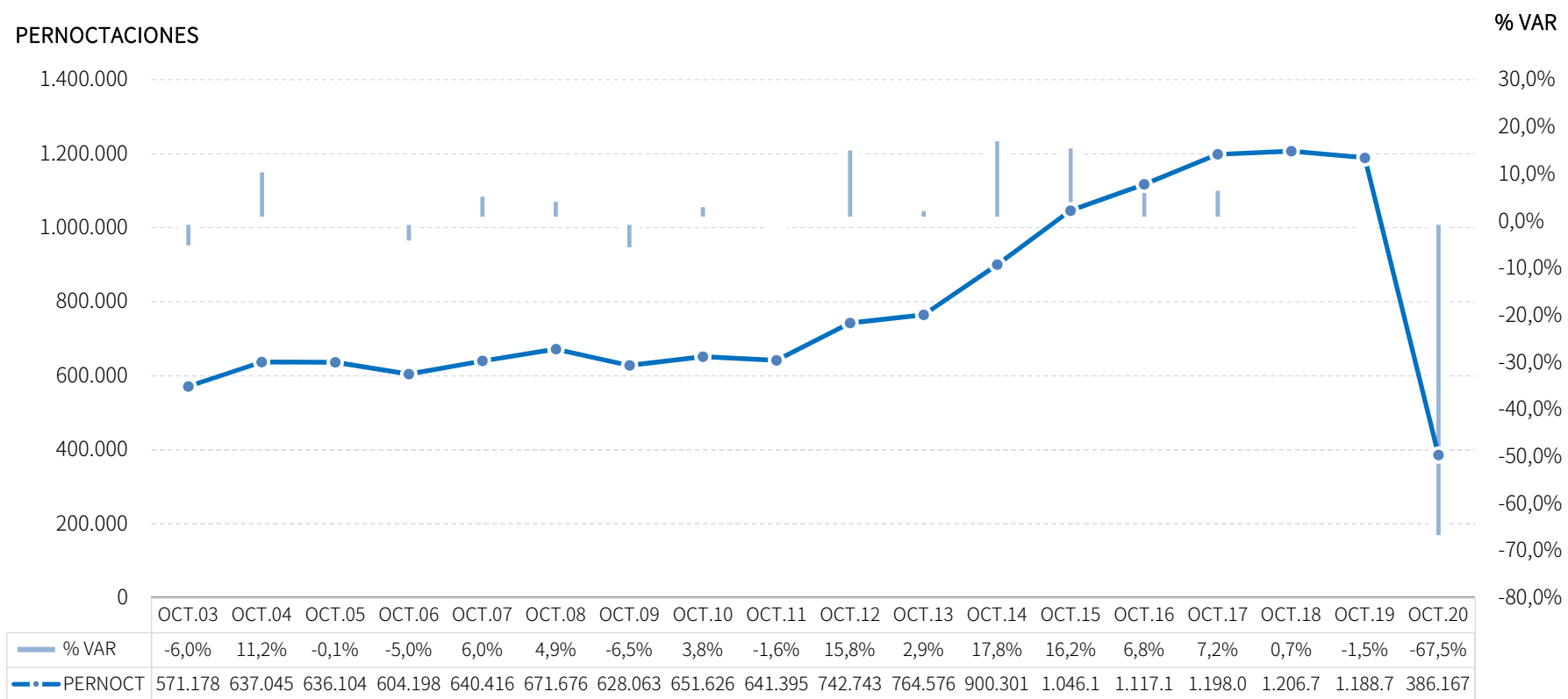
Estos viajeros han realizado 386 mil pernoctaciones, un decremento del -67,5% respecto a octubre de 2019. Las pernoctaciones nacionales decrecen un -15,5% y las internacionales un -85,7%.



Fuente: SAETA a partir de datos de Encuestas de Ocupación en Alojamientos Turísticos (INE)

# EVOLUCIÓN PERNOCTACIONES ESTABLECIMIENTOS EXTRAHOTELEROS

Esta cifra de supone el peor registro del mes de octubre en el destino andaluz desde que se tienen datos, tanto en términos absolutos como relativos.



Fuente: SAETA a partir de datos de Encuestas de Ocupación en Alojamientos Turísticos (INE)



## POSICIÓN ANDALUCÍA (PERNOCTACIONES)

Andalucía ocupa la tercera posición en el ranking de movimiento extrahotelero de España, captando el 14,1% de las pernoctaciones. La evolución de Andalucía por procedencia presenta, frente a la media nacional, una caída algo menor del mercado nacional y similar en el caso del mercado extranjero.

PERNOCTACIONES TOTAL		OCTUBRE 20	% VAR	CUOTA
1	C. Valenciana	658.316	-53,6%	24,1%
2	Cataluña	536.808	-48,9%	19,6%
<b>3</b>	<b>Andalucía</b>	<b>386.167</b>	<b>-67,5%</b>	<b>14,1%</b>
4	Canarias	327.408	-85,8%	12,0%
5	Madrid	132.945	-52,1%	4,9%
6	Baleares	61.884	-92,4%	2,3%
Total	España	2.732.680	-66,4%	100,0%

PERNOCTACIONES ESPAÑOLES		OCTUBRE 20	% VAR	CUOTA
1	Cataluña	456.496	-5,5%	24,6%
2	C. Valenciana	317.284	14,2%	17,1%
<b>3</b>	<b>Andalucía</b>	<b>260.299</b>	<b>-15,5%</b>	<b>14,0%</b>
4	Canarias	142.961	-28,4%	7,7%
5	Madrid	102.628	-31,3%	5,5%
6	Baleares	31.007	-56,5%	1,7%
Total	España	1.858.893	-18,2%	100,0%

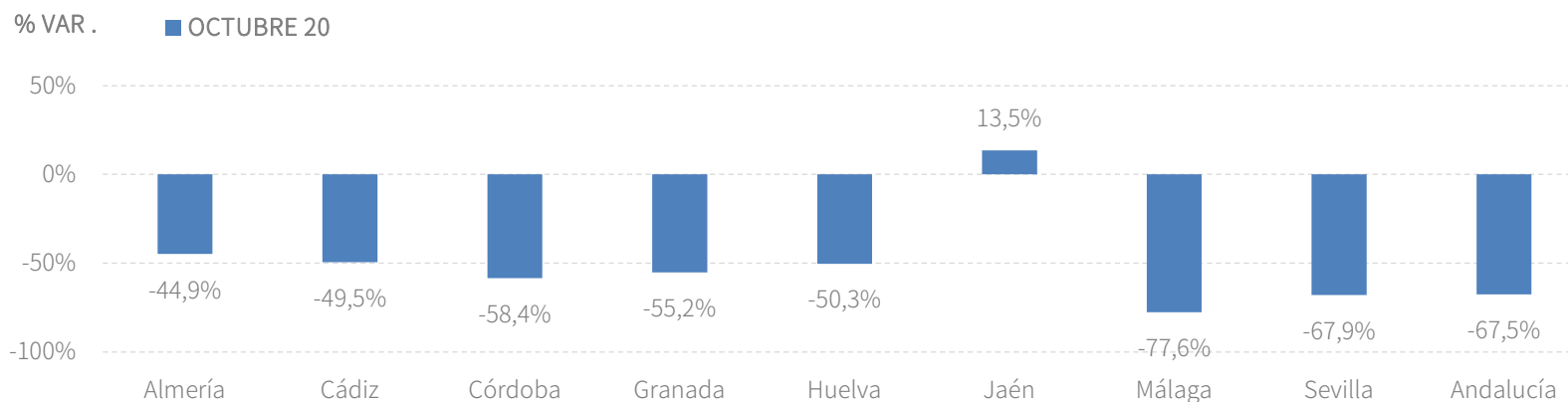
PERNOCTACIONES EXTRANJEROS		OCTUBRE 20	% VAR	CUOTA
1	C. Valenciana	341.032	-70,1%	39,0%
2	Canarias	184.449	-91,2%	21,1%
<b>3</b>	<b>Andalucía</b>	<b>125.868</b>	<b>-85,7%</b>	<b>14,4%</b>
4	Cataluña	80.311	-85,8%	9,2%
5	Baleares	30.877	-95,8%	3,5%
6	Madrid	30.317	-76,4%	3,5%
Total	España	873.788	-85,1%	100,0%

Fuente: SAETA a partir de datos de Encuestas de Ocupación en Alojamientos Turísticos (INE)

## ESTABLECIMIENTOS EXTRAHOTELEROS: RESULTADOS PROVINCIALES

En octubre de 2020, la mayoría de las provincias andaluzas muestran tasas de variación negativas tanto en viajeros como en pernoctaciones, siendo Jaén la única que registra resultados positivos en noches de estancia.

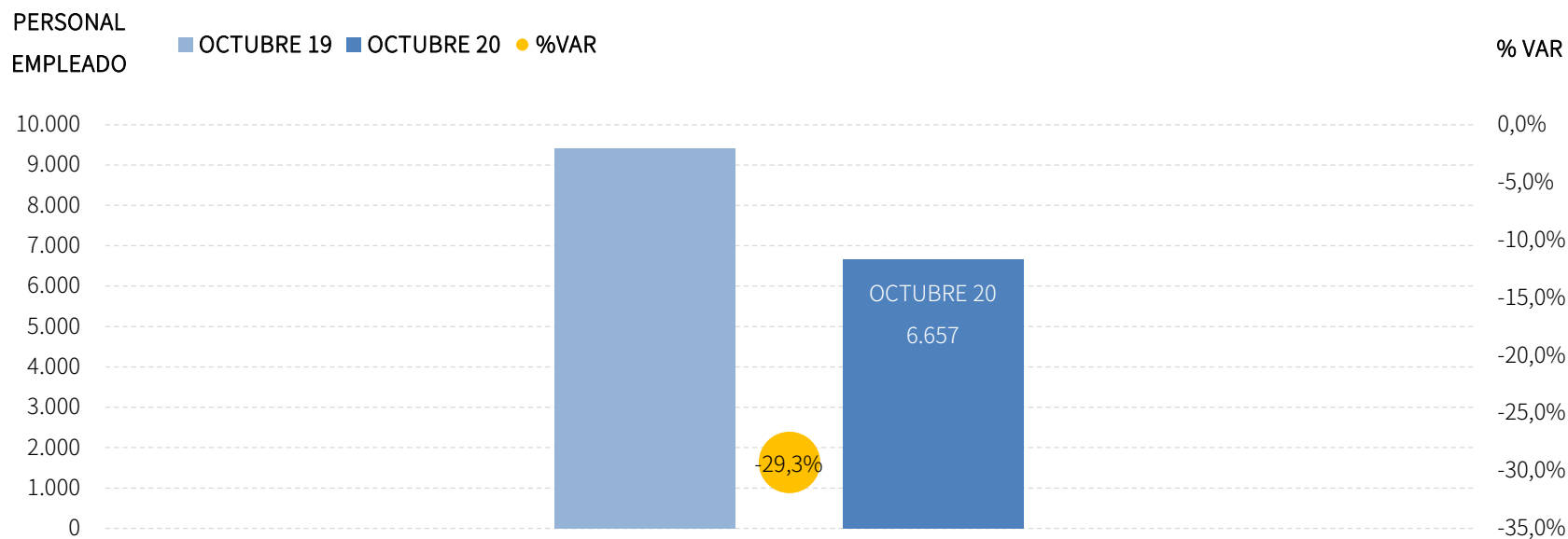
OCTUBRE 20	VIAJEROS	% VAR	CUOTA	PERNOCT.	% VAR	CUOTA
Almería	10.817	-24,3%	9,1%	38.042	-44,9%	9,9%
Cádiz	15.536	-40,6%	13,1%	41.771	-49,5%	10,8%
Córdoba	5.234	-60,6%	4,4%	11.580	-58,4%	3,0%
Granada	13.187	-61,0%	11,1%	36.659	-55,2%	9,5%
Huelva	10.902	-50,5%	9,2%	28.883	-50,3%	7,5%
Jaén	12.094	-11,8%	10,2%	29.121	13,5%	7,5%
Málaga	40.199	-71,7%	33,9%	164.259	-77,6%	42,5%
Sevilla	10.726	-78,0%	9,0%	35.851	-67,9%	9,3%
Andalucía	118.693	-62,2%	100,0%	386.167	-67,5%	100,0%



Fuente: SAETA a partir de datos de Encuestas de Ocupación en Alojamientos Turísticos (INE)

## EMPLEO TURÍSTICO EN ESTABLECIMIENTOS EXTRAHOTELEROS

Los alojamientos extrahoteleros de Andalucía han empleado a 6,7 mil personas como media en el mes de octubre, lo que supone un descenso del -29,3% respecto al mismo mes del año anterior.



Fuente: SAETA a partir de datos de Encuestas de Ocupación en Alojamientos Turísticos (INE)

# ALOJAMIENTO REGLADO

# VIAJEROS EN ESTABLECIMIENTOS REGLADOS

Los alojamientos reglados andaluces han registrado 8,1 millones de viajeros en el acumulado enero-octubre de 2020, lo que supone un decremento del -61,8% respecto al mismo periodo del año anterior. Se computa un descenso tanto de los viajeros nacionales (-47,4%) como de los internacionales (-78,1%)\*.



\*El acumulado de viajeros de españoles y extranjeros no incluye los resultados del mes de mayo del alojamiento extrahotelero, ya que el INE no facilita esta información por falta de representatividad.

Fuente: SAETA a partir de datos de Encuestas de Ocupación en Alojamientos Turísticos (INE)

# PERNOCTACIONES EN ESTABLECIMIENTOS REGLADOS

Estos viajeros han realizado un total de 22,7 millones de pernoctaciones, registrando un descenso del -64,9% respecto al mismo acumulado de 2020. Este resultado se deriva de la caída de las pernoctaciones tanto nacionales (-49,4%) como de las internacionales (-78,4%)\*.

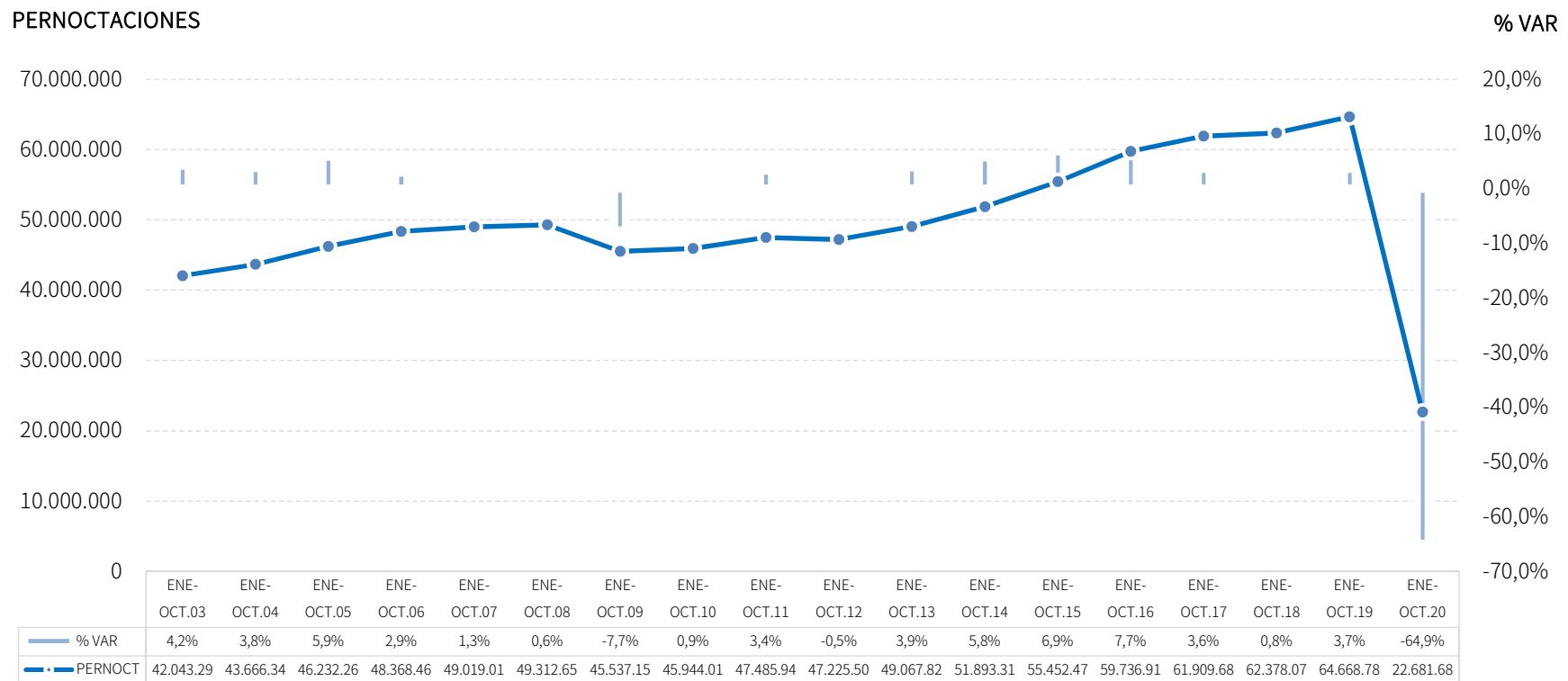


\*El acumulado de pernoctaciones de españoles y extranjeros no incluye los resultados del mes de mayo del alojamiento extrahotelero, ya que el INE no facilita esta información por falta de representatividad.

Fuente: SAETA a partir de datos de Encuestas de Ocupación en Alojamientos Turísticos (INE)

# EVOLUCIÓN PERNOCTACIONES EN ESTABLECIMIENTOS REGLADOS

Los descensos registrados a partir de marzo han neutralizado los crecimientos registrados en los dos primeros meses del año, arrojando una tasa negativa sin precedentes.



Fuente: SAETA a partir de datos de Encuestas de Ocupación en Alojamientos Turísticos (INE)

## POSICIÓN ANDALUCÍA (PERNOCTACIONES)

Andalucía ocupa la tercera posición en el ranking de movimiento reglado de España, captando el 16,9% de las pernoctaciones. La evolución de Andalucía ha sido similar a la media nacional tanto en el mercado nacional como en el extranjero.

PERNOCTACIONES TOTAL		ENE-OCT 20	% VAR	CUOTA
1	Canarias	23.969.862	-67,2%	17,9%
2	Cataluña	22.743.654	-70,6%	17,0%
<b>3</b>	<b>Andalucía</b>	<b>22.681.682</b>	<b>-64,9%</b>	<b>16,9%</b>
4	C. Valenciana	16.549.188	-62,6%	12,4%
5	Madrid	7.968.513	-67,1%	6,0%
6	Baleares	7.328.233	-89,1%	5,5%
Total	España	133.846.431	-68,1%	100,0%

PERNOCTACIONES ESPAÑOLES		ENE-OCT 20	% VAR	CUOTA
<b>1</b>	<b>Andalucía</b>	<b>15.094.542</b>	<b>-49,4%</b>	<b>19,6%</b>
2	Cataluña	14.235.586	-42,9%	18,4%
3	C. Valenciana	9.786.476	-55,1%	12,7%
4	Canarias	4.756.738	-56,1%	6,2%
5	Madrid	4.577.774	-57,7%	5,9%
6	Baleares	2.472.636	-58,0%	3,2%
Total	España	77.164.688	-48,8%	100,0%

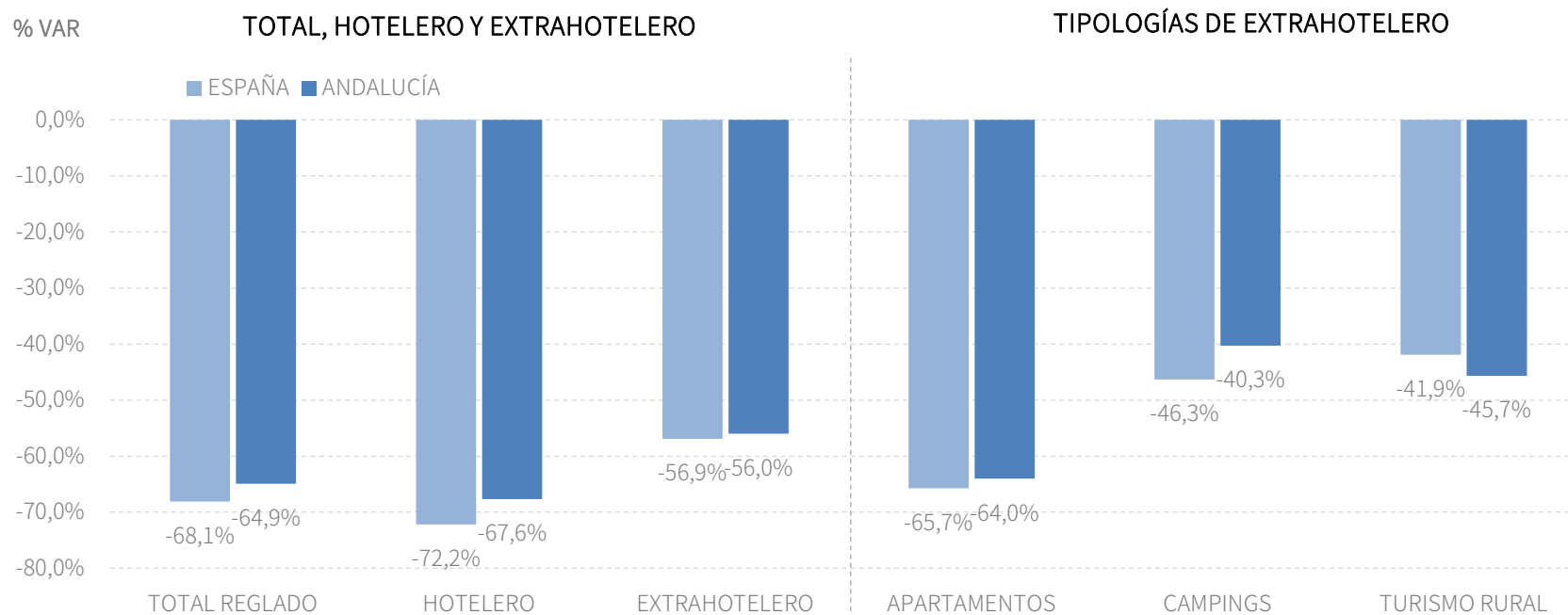
PERNOCTACIONES EXTRANJEROS		ENE-OCT 20	% VAR	CUOTA
1	Canarias	21.626.911	-68,9%	38,3%
2	Cataluña	8.495.901	-83,8%	15,1%
<b>3</b>	<b>Andalucía</b>	<b>7.542.301</b>	<b>-78,4%</b>	<b>13,4%</b>
4	C. Valenciana	6.690.948	-70,3%	11,9%
5	Baleares	4.849.978	-92,1%	8,6%
6	Madrid	3.355.787	-75,0%	6,0%
Total	España	56.394.881	-79,0%	100,0%

Fuente: SAETA a partir de datos de Encuestas de Ocupación en Alojamientos Turísticos (INE)



# PERNOCTACIONES EN ESTABLECIMIENTOS REGLADOS: TIPOLOGÍAS

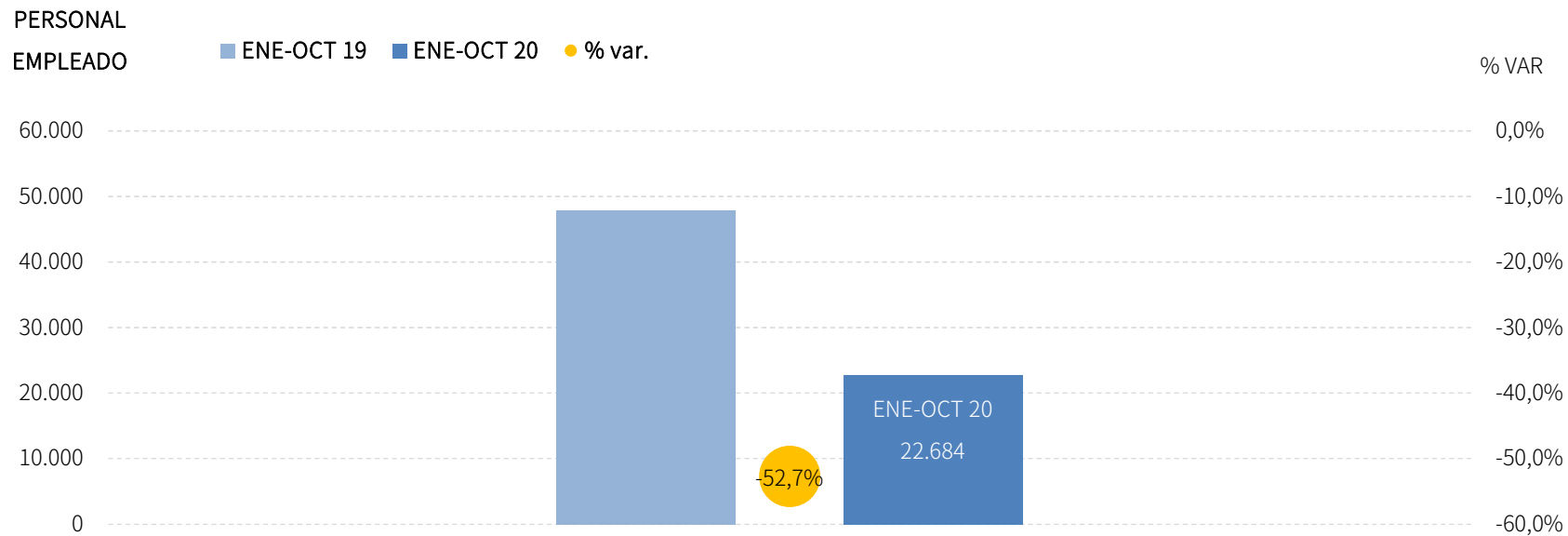
En el acumulado enero-octubre de 2020, Andalucía presenta resultados ligeramente mejores que la media nacional tanto en establecimientos hoteleros como en extrahoteleros.



Fuente: SAETA a partir de datos de Encuestas de Ocupación en Alojamientos Turísticos (INE)

# EMPLEO TURÍSTICO EN ESTABLECIMIENTOS REGLADOS

En este periodo acumulado se registran en Andalucía 22,7 mil empleos en establecimientos reglados, lo que supone un descenso del -52,7% respecto al mismo periodo del año anterior.



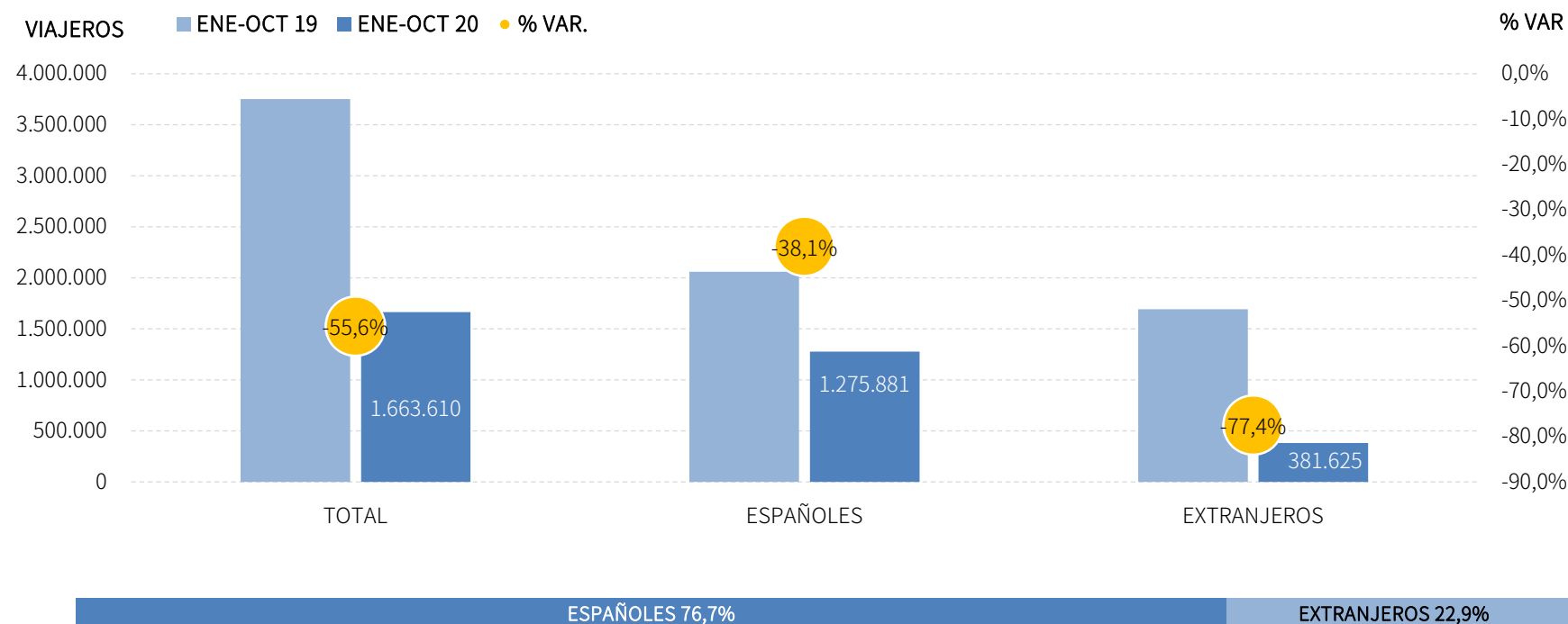
\* El INE ha asignado un valor cero a todos los indicadores del alojamiento reglado del mes de abril, incluido el personal empleado, por el cese de la actividad turística. No obstante, debe considerarse que estos trabajadores pueden estar acogidos a un ERTE y, por tanto, con sus empleos suspendidos pero técnicamente ocupados, aunque ello no se refleja en las Encuestas de Ocupación.

Fuente: SAETA a partir de datos de Encuestas de Ocupación en Alojamientos Turísticos (INE)

# ALOJAMIENTO EXTRAHOTELERO

## VIAJEROS EN ESTABLECIMIENTOS EXTRAHOTELEROS

Los alojamientos extrahoteleros andaluces han registrado 1,7 millones de viajeros en el acumulado enero-octubre de 2020, lo que supone un decremento del -55,6% respecto al mismo periodo del año anterior. Los viajeros nacionales y los extranjeros registran tasas de decremento del -38,1% y del -77,4%, respectivamente\*.

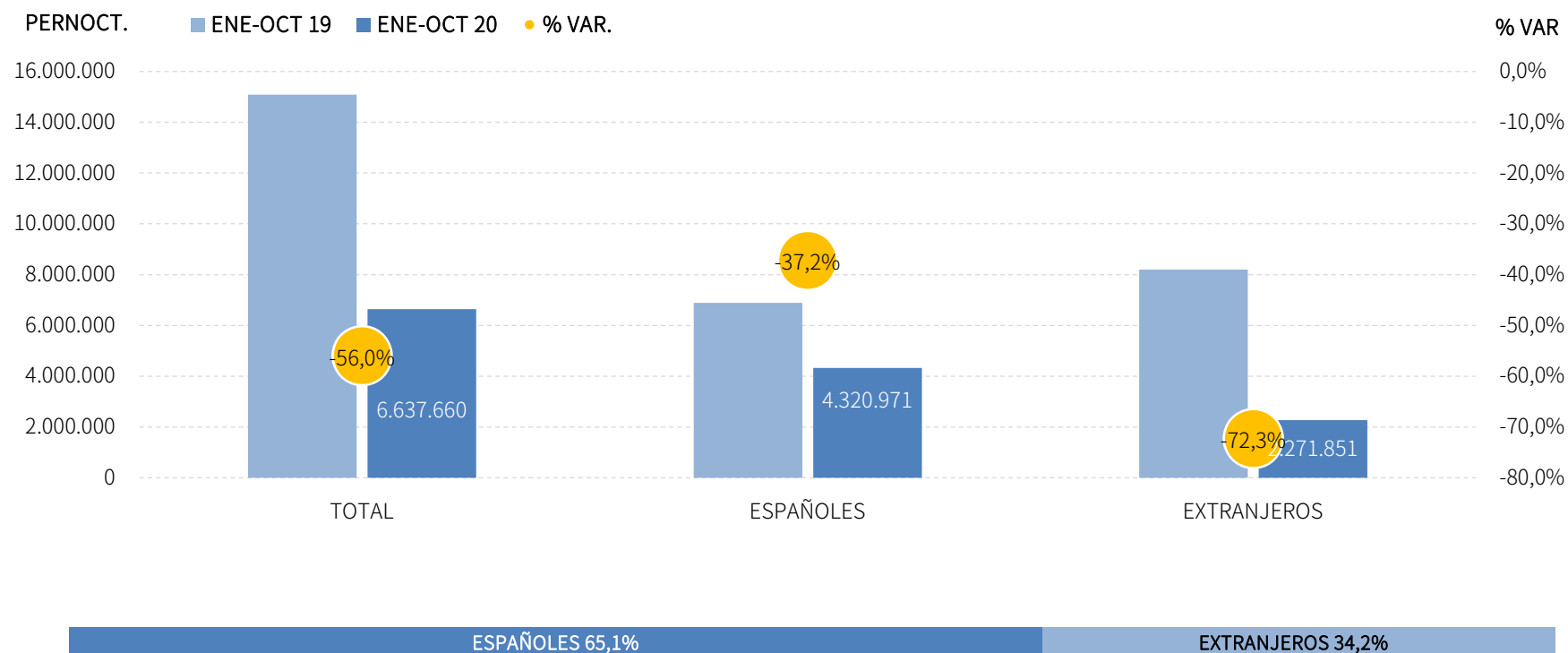


\*El acumulado de viajeros de españoles y extranjeros no incluye los resultados del mes de mayo del alojamiento extrahotelero, ya que el INE no facilita esta información por falta de representatividad.

Fuente: SAETA a partir de datos de Encuestas de Ocupación en Alojamientos Turísticos (INE)

## PERNOCTACIONES EN ESTABLECIMIENTOS EXTRAHOTELEROS

Estos viajeros han registrado 6,6 millones de pernoctaciones, registrando un decremento del -56,0% respecto a enero-octubre de 2019. Las pernoctaciones nacionales decrecen al -37,2%, mientras que el mercado internacional lo hace al -72,3%\*.

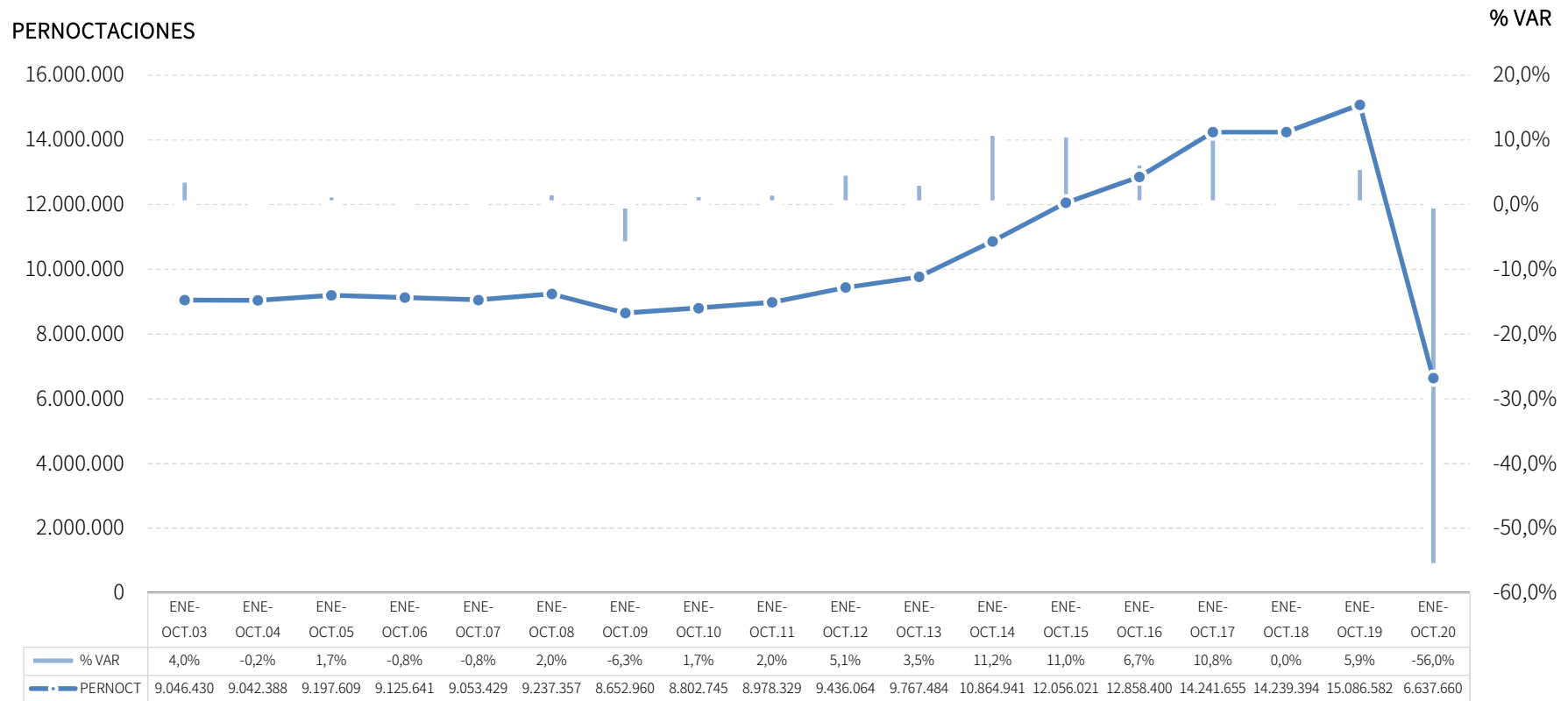


\*El acumulado de pernoctaciones de españoles y extranjeros no incluye los resultados del mes de mayo del alojamiento extrahotelero, ya que el INE no facilita esta información por falta de representatividad.

Fuente: SAETA a partir de datos de Encuestas de Ocupación en Alojamientos Turísticos (INE)

# EVOLUCIÓN PERNOCTACIONES ESTABLECIMIENTOS EXTRAHOTELEROS

Los descensos registrados a partir del mes de marzo han neutralizado los crecimientos registrados en los dos primeros meses del año, arrojando una tasa negativa sin precedentes.



Fuente: SAETA a partir de datos de Encuestas de Ocupación en Alojamientos Turísticos (INE)

## POSICIÓN ANDALUCÍA (PERNOCTACIONES)

Andalucía ocupa la cuarta posición en el ranking de movimiento extrahotelero de España, captando el 13,8% de las pernoctaciones, obteniendo en este periodo un resultado algo peor al de la media de España en el mercado nacional y algo mejor en el internacional.

PERNOCTACIONES TOTAL		ENE-OCT 20	% VAR	CUOTA
1	Cataluña	10.256.410	-57,3%	21,3%
2	C. Valenciana	8.396.849	-53,0%	17,4%
3	Canarias	8.075.137	-66,2%	16,7%
<b>4</b>	<b>Andalucía</b>	<b>6.637.660</b>	<b>-56,0%</b>	<b>13,8%</b>
5	Baleares	1.634.339	-83,8%	3,4%
6	Madrid	1.404.917	-48,4%	2,9%
Total	España	48.229.059	-56,9%	100,0%

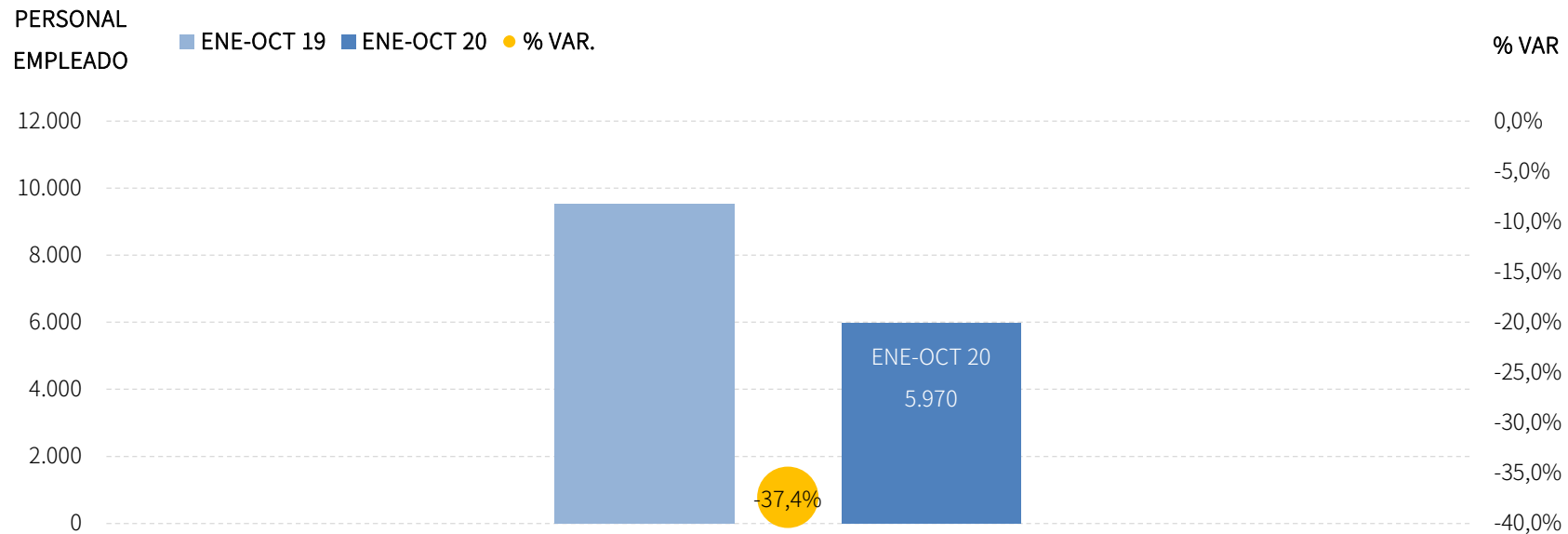
PERNOCTACIONES ESPAÑÓLES		ENE-OCT 20	% VAR	CUOTA
1	Cataluña	7.743.981	-29,5%	25,6%
2	C. Valenciana	4.366.929	-40,3%	14,5%
<b>3</b>	<b>Andalucía</b>	<b>4.320.971</b>	<b>-37,2%</b>	<b>14,3%</b>
4	Canarias	1.411.038	-51,1%	4,7%
5	Madrid	1.001.048	-38,3%	3,3%
6	Baleares	748.753	-42,6%	2,5%
Total	España	30.195.045	-33,4%	100,0%

PERNOCTACIONES EXTRANJEROS		ENE-OCT 20	% VAR	CUOTA
1	Canarias	6.649.586	-68,4%	37,5%
2	C. Valenciana	3.958.157	-62,5%	22,3%
3	Cataluña	2.500.262	-80,8%	14,1%
<b>4</b>	<b>Andalucía</b>	<b>2.271.851</b>	<b>-72,3%</b>	<b>12,8%</b>
5	Baleares	879.967	-90,0%	5,0%
6	Madrid	368.917	-66,4%	2,1%
Total	España	17.747.155	-73,4%	100,0%

Fuente: SAETA a partir de datos de Encuestas de Ocupación en Alojamientos Turísticos (INE)

# EMPLEO TURÍSTICO EN ESTABLECIMIENTOS EXTRAHOTELEROS

Los alojamientos extrahoteleros de Andalucía han empleado a 6 mil personas como media en acumulado enero-octubre, lo que supone un descenso del -37,4% respecto al mismo periodo del año anterior.



\* El INE ha asignado un valor cero a todos los indicadores del alojamiento reglado del mes de abril, incluido el personal empleado, por el cese de la actividad turística. No obstante, debe considerarse que estos trabajadores pueden estar acogidos a un ERTE y, por tanto, con sus empleos suspendidos pero técnicamente ocupados, aunque ello no se refleja en las Encuestas de Ocupación.

Fuente: SAETA a partir de datos de Encuestas de Ocupación en Alojamientos Turísticos (INE)



# ANEXO DE TABLAS

## Establecimientos reglados de Andalucía por tipología

Andalucía	Octubre 20	Variación mensual Oct.20/Oct.19		Acumulado Ene-Oct.20	Var. del acumulado Ene-Oct.20/Ene-Oct.19	
		%	Diferencias		%	Diferencias
<b>Alojamiento hotelero</b>						
Viajeros	494.392	-72,3%	-1.290.249	6.454.427	-63,2%	-11.069.671
Pernoctaciones	988.882	-79,4%	-3.800.064	16.044.022	-67,6%	-33.538.182
Personal empleado	13.595	-65,4%	-25.685	16.714	-56,5%	-21.677
<b>Apartamentos turísticos</b>						
Viajeros	62.568	-70,9%	-152.285	876.738	-63,3%	-1.509.917
Pernoctaciones	201.796	-76,1%	-641.764	3.498.716	-64,0%	-6.225.355
Personal empleado	3.025	-35,8%	-1.684	2.777	-43,8%	-2.164
<b>Campings</b>						
Viajeros	42.045	-34,2%	-21.814	600.433	-41,9%	-433.630
Pernoctaciones	145.375	-38,2%	-90.002	2.487.035	-40,3%	-1.675.919
Personal empleado	734	-17,6%	-157	685	-34,1%	-354
<b>Alojamientos de turismo rural</b>						
Viajeros	14.080	-60,1%	-21.249	186.439	-43,5%	-143.434
Pernoctaciones	38.996	-64,5%	-70.864	651.909	-45,7%	-547.648
Personal empleado	2.898	-24,0%	-913	2.508	-29,6%	-1.054
<b>Alojamiento extrahotelero</b>						
Viajeros	118.693	-62,2%	-195.348	1.663.610	-55,6%	-2.086.981
Pernoctaciones	386.167	-67,5%	-802.630	6.637.660	-56,0%	-8.448.922
Personal empleado	6.657	-29,3%	-2.754	5.970	-37,4%	-3.572
<b>Alojamiento reglado</b>						
Viajeros	613.085	-70,8%	-1.485.597	8.118.037	-61,8%	-13.156.652
Pernoctaciones	1.375.049	-77,0%	-4.602.694	22.681.682	-64,9%	-41.987.104
Personal empleado	20.252	-58,4%	-28.439	22.684	-52,7%	-25.249

Fuente: SAETA a partir de datos de Encuesta de Ocupación Hotelera (INE)

## Establecimientos reglados de España y CC.AA. Turísticas

CC.AA. Turísticas	Octubre 20	Variación mensual		Acumulado Ene-Oct.20	Var. del acumulado		
		%	Oct.20/Oct.19 Diferencias		%	Ene-Oct.20/Ene-Oct.19 Diferencias	
<b>España</b>							
Viajeros	3.101.205	-73,2%	-8.462.408	42.019.242	-64,6%	-76.539.719	
Pernoctaciones	7.813.218	-79,7%	-30.685.140	133.846.431	-68,1%	-285.805.921	
Personal empeado	120.850	-59,5%	-177.424	129.740	-55,8%	-163.810	
<b>Andalucía</b>							
Viajeros	613.085	-70,8%	-1.485.597	8.118.037	-61,8%	-13.156.652	
Pernoctaciones	1.375.049	-77,0%	-4.602.694	22.681.682	-64,9%	-41.987.104	
Personal empeado	20.252	-58,4%	-28.439	22.684	-52,7%	-25.249	
<b>Baleares</b>							
Viajeros	80.595	-93,0%	-1.075.756	1.663.022	-86,3%	-10.504.719	
Pernoctaciones	231.036	-96,5%	-6.404.255	7.328.233	-89,1%	-60.172.540	
Personal empeado	4.419	-91,4%	-46.776	8.825	-80,5%	-36.381	
<b>Canarias</b>							
Viajeros	263.001	-77,4%	-902.801	3.948.815	-65,0%	-7.338.516	
Pernoctaciones	551.221	-86,7%	-6.960.658	23.969.862	-67,2%	-53.989.061	
Personal empeado	21.873	-63,6%	-38.175	26.068	-56,3%	-33.599	
<b>Cataluña</b>							
Viajeros	472.717	-77,5%	-1.632.208	7.759.283	-66,5%	-15.397.436	
Pernoctaciones	1.127.777	-80,8%	-4.749.093	22.743.654	-70,6%	-54.485.107	
Personal empeado	14.908	-64,6%	-27.210	18.085	-59,1%	-26.156	
<b>Comunidad Valenciana</b>							
Viajeros	378.747	-61,5%	-605.526	4.258.916	-60,6%	-6.539.015	
Pernoctaciones	1.240.573	-68,3%	-2.676.975	16.549.188	-62,6%	-27.752.415	
Personal empeado	10.954	-50,7%	-11.251	11.044	-50,8%	-11.386	
<b>Comunidad de Madrid</b>							
Viajeros	201.422	-84,1%	-1.069.131	3.522.297	-69,4%	-7.998.801	
Pernoctaciones	511.244	-80,6%	-2.126.929	7.968.513	-67,1%	-16.258.047	
Personal empeado	6.755	-59,3%	-9.856	6.918	-57,2%	-9.261	

Fuente: SAETA a partir de datos de Encuesta de Ocupación Hotelera (INE)

## Establecimientos reglados de Andalucía

Andalucía	Octubre 20	Variación mensual		Acumulado Ene-Oct.20	Var. del acumulado	
		Oct.20/Oct.19			Ene-Oct.20/Ene-Oct.19	
		%	Diferencias		%	Diferencias
<b>Viajeros alojados</b>						
Españoles	502.852	-45,3%	-415.665	5.912.653	-47,4%	-5.332.806
Extranjeros	110.233	-90,7%	-1.069.931	2.199.283	-78,1%	-7.829.947
<b>Total</b>	<b>613.085</b>	<b>-70,8%</b>	<b>-1.485.597</b>	<b>8.118.037</b>	<b>-61,8%</b>	<b>-13.156.652</b>
<b>Pernoctaciones</b>						
Españoles	1.025.368	-45,8%	-866.129	15.094.542	-49,4%	-14.707.569
Extranjeros	349.681	-91,4%	-3.736.566	7.542.301	-78,4%	-27.324.372
<b>Total</b>	<b>1.375.049</b>	<b>-77,0%</b>	<b>-4.602.694</b>	<b>22.681.682</b>	<b>-64,9%</b>	<b>-41.987.104</b>
<b>Estancia Media</b>						
Españoles	2,0	-	0,0	2,6	-	-0,1
Extranjeros	3,2	-	-0,3	3,4	-	0,0
<b>Total</b>	<b>2,2</b>	<b>-</b>	<b>-0,6</b>	<b>2,8</b>	<b>-</b>	<b>-0,2</b>
<b>Cuota s/ total nacional</b>						
Españoles	18,3%	-	120,5%	19,6%	-	-21,4%
Extranjeros	15,8%	-	90,7%	13,4%	-	41,0%
<b>Total</b>	<b>17,6%</b>	<b>-</b>	<b>207,2%</b>	<b>16,9%</b>	<b>-</b>	<b>153,6%</b>
<b>Empleo</b>	<b>20.252</b>	<b>-58,4%</b>	<b>-28.439</b>	<b>22.684</b>	<b>-52,7%</b>	<b>-25.249</b>

Fuente: SAEТА a partir de datos de Encuesta de Ocupación Hotelera (INE)