



Informe mensual de coyuntura del movimiento reglado de Andalucía

Nº 97 • NOVIEMBRE 21

Coyuntura turística de Andalucía



INFORME MENSUAL DE COYUNTURA DEL MOVIMIENTO REGLADO DE ANDALUCÍA

Publicación Oficial de la Consejería de Turismo, Regeneración, Justicia y Administración Local

COLECCIÓN

Coyuntura turística de Andalucía

EDITA

Consejería de Turismo, Regeneración, Justicia y Administración Local

Plaza Nueva nº 4

41001 Sevilla

NPU-1-10-210046-PDF

Formulario de contacto:

https://juntadeandalucia.es/organismos/turismoregeneracionjusticiayadministracionlocal/servicios/app/csu-peticion.html?cat_servicio_id=22

ELABORA

Empresa Pública para la Gestión del Turismo y del Deporte de Andalucía.

C/ Compañía nº 40

29008, Málaga

T. 951 299 300 Fax. 951 299 365

Correo e.: saeta@andalucia.org

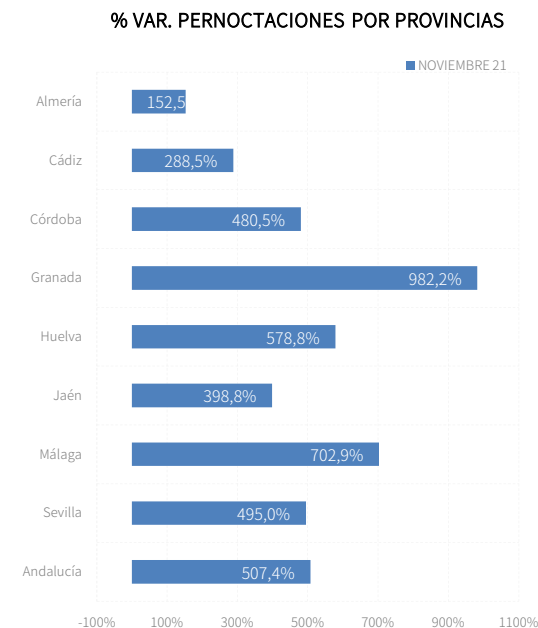
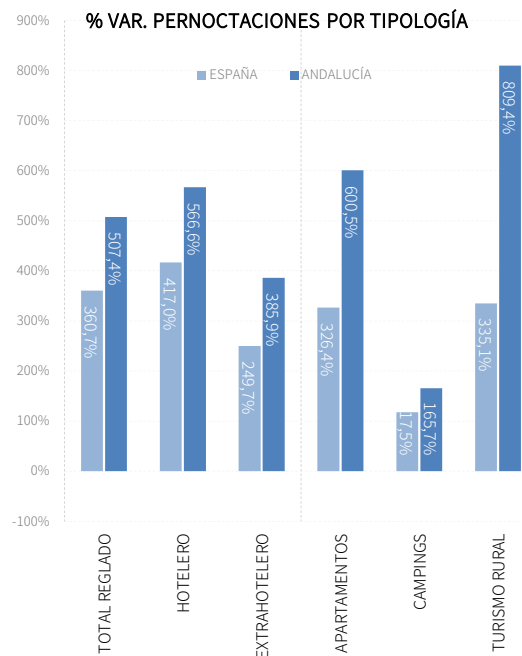
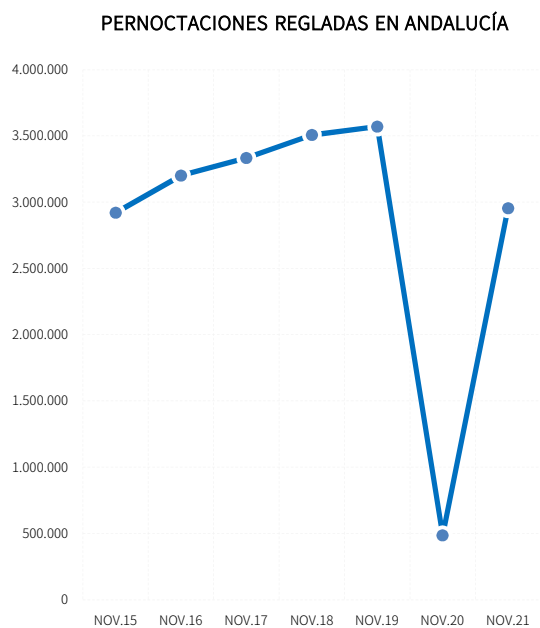
Publicación electrónica mensual (12 números al año) disponible a texto completo en la página web de la Consejería de Turismo, Regeneración, Justicia y Administración Local e indizada en el catálogo del Centro de Documentación y Publicaciones

<https://www.juntadeandalucia.es/cultura/idea/opacidea/abnetcl.cgi?SUBC=210701>

Los contenidos de esta publicación pueden ser reproducidos siempre que se indique la fuente.

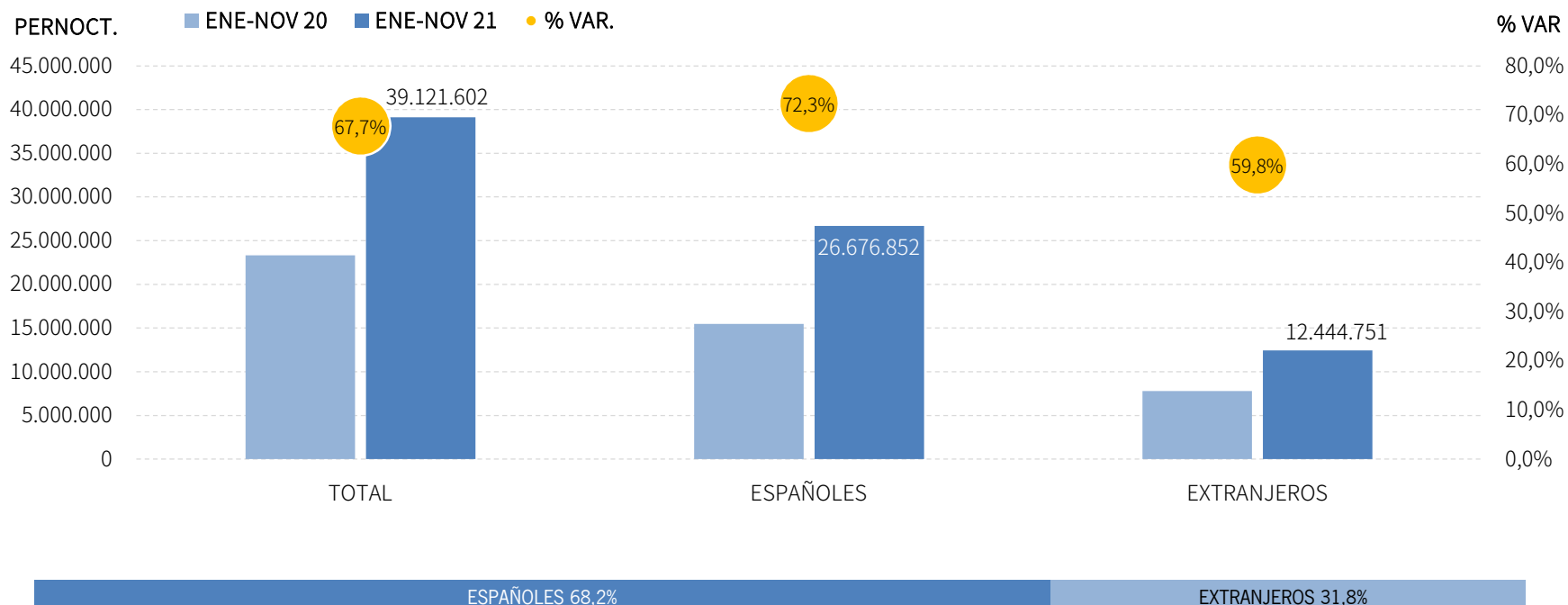
NOVIEMBRE 2021

- En noviembre, 1,15 millones de viajeros se han alojado en los establecimientos reglados de Andalucía, 960.362 más que en noviembre de 2020. Estos viajeros han realizado 2,95 millones de pernoctaciones, superando en 2,47 millones a las pernoctaciones estimadas en el mismo mes del año anterior, o lo que es lo mismo, un incremento del +507,4% en términos relativos. No obstante, y en términos absolutos, estos resultados suponen regresar a niveles de noviembre de 2015, situándose aún lejos de los niveles pre-crisis sanitaria, con una cifra de pernoctaciones un -17,3% por debajo de la registrada en noviembre de 2019, con 616.198 pernoctaciones menos.
- En el mes de noviembre, los resultados del movimiento reglado de Andalucía se sitúan muy por encima de los que registra la media nacional en todas las categorías de alojamiento. En cuanto a las provincias, todas ellas registran este mes incrementos importantes respecto a noviembre de 2020, destacando Granada, que ha registrado un incremento del +982,2% en este periodo.



ENERO-NOVIEMBRE 2021

- Los alojamientos reglados andaluces han registrado 13,1 millones de viajeros en el acumulado enero-noviembre de 2021, y se han registrado 39,1 millones de pernoctaciones, lo que supone unos incrementos relativos del +56,6% y del +67,7%, respectivamente.
- En lo que va de año, el mercado nacional continúa siendo el principal protagonista de la actividad en los establecimientos reglados de Andalucía, con unas cuotas sobre el total de pernoctaciones cercanas al 70%, y un desempeño mejor que el mercado internacional.



Establecimientos reglados de Andalucía por tipología

Andalucía	Noviembre 21	Variación mensual Nov.21/Nov.20		Acumulado Ene-Nov.21	Var. del acumulado Ene-Nov.21/Ene-Nov.20		
		%	Diferencias		%	Diferencias	
A. Alojamiento hotelero							
Viajeros	959.000	458,8%	787.388	10.393.000	55,9%	3.725.535	
Pernoctaciones	2.180.791	566,6%	1.853.653	28.199.799	71,4%	11.749.431	
Personal empleado	22.494	173,6%	14.274	22.524	41,3%	6.589	
B. Apartamentos turísticos							
Viajeros	130.561	921,8%	117.783	1.446.954	60,2%	543.638	
Pernoctaciones	488.420	600,5%	418.700	5.896.392	61,5%	2.246.457	
Personal empleado	3.970	77,3%	1.731	3.568	33,3%	891	
C. Campings							
Viajeros	37.700	686,2%	32.905	1.009.481	66,2%	402.046	
Pernoctaciones	218.318	165,7%	136.137	4.115.461	60,9%	1.557.643	
Personal empleado	799	61,4%	304	944	40,1%	270	
D. Alojamientos de turismo rural							
Viajeros	23.979	1341,9%	22.316	258.647	36,2%	68.694	
Pernoctaciones	67.249	809,4%	59.854	909.950	37,2%	246.676	
Personal empleado	3.071	19,0%	491	2.938	16,2%	409	
E. Alojamiento extrahotelero (B+C+D)							
Viajeros	192.240	899,4%	173.004	2.715.082	59,6%	1.014.378	
Pernoctaciones	773.987	385,9%	614.691	10.921.803	59,0%	4.050.776	
Personal empleado	7.840	47,5%	2.526	7.450	26,7%	1.570	
F. Alojamiento reglado (A + E)							
<i>Viajeros</i>	<i>1.151.240</i>	<i>503,2%</i>	<i>960.392</i>	<i>13.108.082</i>	<i>56,6%</i>	<i>4.739.913</i>	
<i>Pernoctaciones</i>	<i>2.954.778</i>	<i>507,4%</i>	<i>2.468.344</i>	<i>39.121.602</i>	<i>67,7%</i>	<i>15.800.207</i>	
<i>Personal empleado</i>	<i>30.334</i>	<i>124,1%</i>	<i>16.800</i>	<i>29.974</i>	<i>37,4%</i>	<i>8.159</i>	

Fuente: SAETA a partir de datos de Encuesta de Ocupación Hotelera (INE)

Establecimientos reglados de España y CC.AA. Turísticas

CC.AA. Turísticas	Noviembre 21	Variación mensual Nov.21/Nov.20		Acumulado Ene-Nov.21	Var. del acumulado Ene-Nov.21/Ene-Nov.20		
		%	Diferencias		%	Diferencias	
España							
Viajeros	6.400.337	360,4%	5.010.086	72.829.606	66,9%	29.186.992	
Pernoctaciones	19.953.526	360,7%	15.622.684	237.213.071	70,8%	98.340.036	
Personal empeado	189.084	106,4%	97.454	174.540	37,9%	47.996	
Andalucía							
Viajeros	1.151.240	503,2%	960.392	13.108.082	56,6%	4.739.913	
Pernoctaciones	2.954.778	507,4%	2.468.344	39.121.602	67,7%	15.800.207	
Personal empeado	30.334	124,1%	16.800	29.974	37,4%	8.159	
Baleares							
Viajeros	101.700	266,8%	73.973	6.012.106	243,3%	4.260.839	
Pernoctaciones	367.827	463,8%	302.581	30.532.416	#¡VALOR!	#¡VALOR!	
Personal empeado	5.301	201,4%	3.542	22.402	173,3%	14.204	
Canarias							
Viajeros	975.667	372,6%	769.218	5.924.352	41,9%	1.750.580	
Pernoctaciones	2.974.153	501,6%	5.785.410	19.515.011	28,7%	7.937.677	
Personal empeado	53.564	141,2%	31.360	31.393	21,0%	5.454	
Cataluña							
Viajeros	938.161	479,2%	776.176	13.276.288	69,2%	5.547.276	
Pernoctaciones	2.193.193	403,5%	1.757.588	41.787.670	79,2%	18.470.384	
Personal empeado	22.032	130,5%	12.472	23.365	34,1%	5.948	
Comunidad Valenciana							
Viajeros	595.116	224,8%	411.898	7.581.959	76,4%	3.419.962	
Pernoctaciones	2.169.332	204,5%	1.456.841	29.202.814	67,2%	11.742.060	
Personal empeado	16.064	92,1%	7.703	14.440	32,4%	3.535	
Comunidad de Madrid							
Viajeros	895.827	285,0%	663.160	6.135.222	73,2%	2.735.396	
Pernoctaciones	1.883.093	261,3%	1.361.848	13.399.399	58,8%	4.959.092	
Personal empeado	14.005	121,3%	7.677	9.341	35,5%	2.449	

Fuente: SAETA a partir de datos de Encuesta de Ocupación Hotelera (INE)

Establecimientos reglados de Andalucía

Andalucía	Noviembre 21	Variación mensual Nov.21/Nov.20		Acumulado Ene-Nov.21	Var. del acumulado Ene-Nov.21/Ene-Nov.20		
		%	Diferencias		%	Diferencias	
Viajeros alojados							
Españoles	713.612	359,2%	558.202	9.728.842	59,6%	3.632.204	
Extranjeros	437.627	1195,7%	403.852	3.379.239	49,3%	1.115.515	
Total	1.151.240	503,2%	960.392	13.108.082	56,6%	4.739.913	
Pernoctaciones							
Españoles	1.424.357	347,5%	1.106.081	26.676.852	72,3%	11.195.319	
Extranjeros	1.530.421	852,0%	1.369.658	12.444.751	59,8%	4.658.738	
Total	2.954.778	507,4%	2.468.344	39.121.602	67,7%	15.800.207	
Estancia Media							
Españoles	2,0	-	-0,1	2,7	-	0,2	
Extranjeros	3,5	-	-1,3	3,7	-	0,2	
Total	2,6	-	0,0	3,0	-	0,2	
Cuota s/ total nacional							
Españoles	18,4%	-	#¡VALOR!	19,9%	-	#¡VALOR!	
Extranjeros	12,5%	-	#¡VALOR!	12,1%	-	#¡VALOR!	
Total	14,8%	-	357,6%	16,5%	-	-30,1%	
Empleo	30.334	124,1%	16.800	29.974	37,4%	8.159	

Fuente: SAETA a partir de datos de Encuesta de Ocupación Hotelera (INE)

Establecimientos reglados de Almería

Almería	Noviembre 21	Variación mensual Nov.21/Nov.20		Acumulado Ene-Nov.21	Var. del acumulado Ene-Nov.21/Ene-Nov.20		
		%	Diferencias		%	Diferencias	
Viajeros alojados							
Españoles	37.130	155,4%	22.593	1.074.718	73,4%	455.006	
Extranjeros	17.179	332,1%	13.203	171.231	68,6%	69.691	
Total	54.309	193,4%	35.796	1.245.948	72,7%	524.696	
Pernoctaciones							
Españoles	76.595	87,8%	35.799	3.682.010	93,2%	1.776.509	
Extranjeros	87.302	262,1%	63.192	747.850	57,3%	272.498	
Total	163.897	152,5%	98.991	4.429.861	86,1%	2.049.007	
Estancia Media							
Españoles	2,1	-	-0,7	3,4	-	0,4	
Extranjeros	5,1	-	-1,0	4,4	-	-0,3	
Total	3,0	-	-0,5	3,6	-	0,3	
Cuota s/ total Andalucía							
Españoles	5,4%	-	-744,0%	13,8%	-	149,4%	
Extranjeros	5,7%	-	-929,3%	6,0%	-	-9,6%	
Total	5,5%	-	-779,6%	11,3%	-	111,4%	
Empleo	1.544	91,1%	736	2.479	46,8%	790	

Fuente: SAETA a partir de datos de Encuesta de Ocupación Hotelera (INE)

Establecimientos reglados de Cádiz

Cádiz	Noviembre 21	Variación mensual Nov.21/Nov.20		Acumulado Ene-Nov.21	Var. del acumulado Ene-Nov.21/Ene-Nov.20		
		%	Diferencias		%	Diferencias	
Viajeros alojados							
Españoles	77.777	214,7%	53.061	1.872.312	52,8%	646.747	
Extranjeros	38.479	521,1%	32.284	411.967	60,6%	155.458	
Total	116.257	276,1%	85.345	2.284.282	54,1%	802.206	
Pernoctaciones							
Españoles	158.509	234,0%	111.051	5.478.866	66,9%	2.197.097	
Extranjeros	122.930	391,9%	97.940	1.422.893	91,3%	679.179	
Total	281.439	288,5%	208.991	6.901.760	71,5%	2.876.276	
Estancia Media							
Españoles	2,0	-	0,1	2,9	-	0,2	
Extranjeros	3,2	-	-0,8	3,5	-	0,6	
Total	2,4	-	0,1	3,0	-	0,3	
Cuota s/ total Andalucía							
Españoles	11,1%	-	-378,2%	20,5%	-	-66,0%	
Extranjeros	8,0%	-	-751,2%	11,4%	-	188,2%	
Total	9,5%	-	-536,9%	17,6%	-	38,1%	
Empleo	3.551	128,1%	1.994	5.032	45,0%	1.561	

Fuente: SAETA a partir de datos de Encuesta de Ocupación Hotelera (INE)

Establecimientos reglados de Córdoba

Córdoba	Noviembre 21	Variación mensual Nov.21/Nov.20		Acumulado Ene-Nov.21	Var. del acumulado Ene-Nov.21/Ene-Nov.20		
		%	Diferencias		%	Diferencias	
Viajeros alojados							
Españoles	64.546	460,2%	53.024	498.781	51,1%	168.750	
Extranjeros	24.001	2472,5%	23.068	144.852	41,5%	42.465	
Total	88.548	610,9%	76.093	643.634	48,8%	211.217	
Pernoctaciones							
Españoles	110.882	386,3%	88.083	940.839	48,4%	306.916	
Extranjeros	40.317	1141,7%	37.070	255.256	39,5%	72.318	
Total	151.199	480,5%	125.153	1.196.095	46,4%	379.234	
Estancia Media							
Españoles	1,7	-	-0,3	1,9	-	0,0	
Extranjeros	1,7	-	-1,8	1,8	-	0,0	
Total	1,7	-	-0,4	1,9	-	0,0	
Cuota s/ total Andalucía							
Españoles	7,8%	-	62,1%	3,5%	-	-56,8%	
Extranjeros	2,6%	-	61,5%	2,1%	-	-29,8%	
Total	5,1%	-	-23,7%	3,1%	-	-44,5%	
Empleo	1.541	81,7%	693	1.201	17,9%	182	

Fuente: SAETA a partir de datos de Encuesta de Ocupación Hotelera (INE)

Establecimientos reglados de Granada

Granada	Noviembre 21	Variación mensual Nov.21/Nov.20		Acumulado Ene-Nov.21	Var. del acumulado Ene-Nov.21/Ene-Nov.20		
		%	Diferencias		%	Diferencias	
Viajeros alojados							
Españoles	126.572	984,2%	114.898	1.190.046	37,9%	326.951	
Extranjeros	53.133	2920,6%	51.374	348.709	4,4%	14.576	
Total	179.705	1237,8%	166.272	1.538.755	28,5%	341.525	
Pernoctaciones							
Españoles	237.859	982,2%	215.880	2.570.403	45,2%	800.228	
Extranjeros	131.924	982,1%	119.733	882.840	13,6%	105.356	
Total	369.783	982,2%	335.613	3.453.247	35,5%	905.589	
Estancia Media							
Españoles	1,9	-	0,0	2,2	-	0,1	
Extranjeros	2,5	-	-4,4	2,5	-	0,2	
Total	2,1	-	-0,5	2,2	-	0,1	
Cuota s/ total Andalucía							
Españoles	16,7%	-	979,4%	9,6%	-	-179,9%	
Extranjeros	8,6%	-	103,7%	7,1%	-	-289,2%	
Total	12,5%	-	549,0%	8,8%	-	-209,7%	
Empleo	3.138	244,1%	2.226	2.471	22,3%	450	

Fuente: SAETA a partir de datos de Encuesta de Ocupación Hotelera (INE)

Establecimientos reglados de Huelva

Huelva	Noviembre 21	Variación mensual Nov.21/Nov.20		Acumulado Ene-Nov.21	Var. del acumulado Ene-Nov.21/Ene-Nov.20		
		%	Diferencias		%	Diferencias	
Viajeros alojados							
Españoles	31.052	467,9%	25.584	888.745	55,2%	316.211	
Extranjeros	7.031	758,5%	6.212	110.804	108,6%	57.683	
Total	38.083	505,7%	31.796	999.548	59,8%	373.894	
Pernoctaciones							
Españoles	79.953	522,5%	67.109	3.290.269	68,3%	1.335.343	
Extranjeros	27.127	825,5%	24.196	456.478	110,0%	239.121	
Total	107.080	578,8%	91.305	3.746.747	72,5%	1.574.464	
Estancia Media							
Españoles	2,6	-	0,2	3,7	-	0,3	
Extranjeros	3,9	-	0,3	4,1	-	0,0	
Total	2,8	-	0,3	3,7	-	0,3	
Cuota s/ total Andalucía							
Españoles	5,6%	-	157,8%	12,3%	-	-29,4%	
Extranjeros	1,8%	-	-5,1%	3,7%	-	87,6%	
Total	3,6%	-	38,1%	9,6%	-	26,3%	
Empleo	1.166	210,1%	790	2.325	54,9%	824	

Fuente: SAETA a partir de datos de Encuesta de Ocupación Hotelera (INE)

Establecimientos reglados de Jaén

Jaén	Noviembre 21	Variación mensual Nov.21/Nov.20		Acumulado Ene-Nov.21	Var. del acumulado Ene-Nov.21/Ene-Nov.20		
		%	Diferencias		%	Diferencias	
Viajeros alojados							
Españoles	49.290	305,4%	37.131	449.406	45,2%	139.925	
Extranjeros	3.871	706,5%	3.391	30.437	63,6%	11.833	
Total	53.161	320,6%	40.522	479.843	46,3%	151.759	
Pernoctaciones							
Españoles	87.781	382,4%	69.584	927.184	40,7%	268.173	
Extranjeros	6.840	784,9%	6.067	53.926	56,4%	19.456	
Total	94.621	398,8%	75.651	981.112	41,5%	287.634	
Estancia Media							
Españoles	1,8	-	0,3	2,1	-	-0,1	
Extranjeros	1,8	-	0,2	1,8	-	-0,1	
Total	1,8	-	0,3	2,0	-	-0,1	
Cuota s/ total Andalucía							
Españoles	6,2%	-	44,5%	3,5%	-	-78,1%	
Extranjeros	0,4%	-	-3,4%	0,4%	-	-0,9%	
Total	3,2%	-	-69,8%	2,5%	-	-46,6%	
Empleo	1.367	72,2%	573	1.117	24,4%	219	

Fuente: SAETA a partir de datos de Encuesta de Ocupación Hotelera (INE)

Establecimientos reglados de Málaga

Málaga	Noviembre 21	Variación mensual Nov.21/Nov.20		Acumulado Ene-Nov.21	Var. del acumulado Ene-Nov.21/Ene-Nov.20		
		%	Diferencias		%	Diferencias	
Viajeros alojados							
Españoles	163.485	413,8%	131.666	2.474.752	76,5%	1.072.332	
Extranjeros	194.642	1284,9%	180.587	1.604.219	67,9%	648.491	
Total	358.127	680,7%	312.253	4.078.972	73,0%	1.720.823	
Pernoctaciones							
Españoles	365.488	377,5%	288.946	7.360.763	90,6%	3.499.541	
Extranjeros	871.519	1024,1%	793.987	7.303.525	68,9%	2.979.052	
Total	1.237.007	702,9%	1.082.934	14.664.285	79,1%	6.478.590	
Estancia Media							
Españoles	2,2	-	-0,2	3,0	-	0,2	
Extranjeros	4,5	-	-1,0	4,6	-	0,0	
Total	3,5	-	0,1	3,6	-	0,1	
Cuota s/ total Andalucía							
Españoles	25,7%	-	161,1%	27,6%	-	265,1%	
Extranjeros	56,9%	-	871,9%	58,7%	-	314,6%	
Total	41,9%	-	1019,1%	37,5%	-	238,4%	
Empleo	13.840	135,3%	7.959	12.448	42,7%	3.722	

Fuente: SAETA a partir de datos de Encuesta de Ocupación Hotelera (INE)

Establecimientos reglados de Sevilla

Sevilla	Noviembre 21	Variación mensual Nov.21/Nov.20		Acumulado Ene-Nov.21	Var. del acumulado Ene-Nov.21/Ene-Nov.20		
		%	Diferencias		%	Diferencias	
Viajeros alojados							
Españoles	163.758	277,0%	120.324	1.278.796	65,5%	505.991	
Extranjeros	99.291	1688,4%	93.739	557.012	27,1%	118.899	
Total	263.049	437,0%	214.063	1.835.810	51,6%	624.893	
Pernoctaciones							
Españoles	307.291	296,7%	229.828	2.422.759	71,3%	1.008.553	
Extranjeros	242.463	1523,3%	227.527	1.321.987	29,4%	300.554	
Total	549.754	495,0%	457.354	3.744.743	53,7%	1.309.103	
Estancia Media							
Españoles	1,9	-	0,1	1,9	-	0,1	
Extranjeros	2,4	-	-0,2	2,4	-	0,0	
Total	2,1	-	0,2	2,0	-	0,0	
Cuota s/ total Andalucía							
Españoles	21,6%	-	-276,4%	9,1%	-	-5,3%	
Extranjeros	15,8%	-	655,2%	10,6%	-	-249,6%	
Total	18,6%	-	-39,0%	9,6%	-	-87,2%	
Empleo	4.186	120,9%	2.291	2.899	21,3%	509	

Fuente: SAETA a partir de datos de Encuesta de Ocupación Hotelera (INE)