



Informe mensual de coyuntura del movimiento reglado de Andalucía

Nº 85 • NOVIEMBRE 20

Coyuntura turística de Andalucía



UNIÓN EUROPEA
Política Regional en Andalucía y Aragón



Junta de Andalucía

Andalucía

INFORME MENSUAL DE COYUNTURA DEL MOVIMIENTO REGLADO DE ANDALUCÍA

Publicación Oficial de la Consejería de Turismo, Regeneración, Justicia y Administración Local

COLECCIÓN

Coyuntura turística de Andalucía

EDITA

Consejería de Turismo, Regeneración, Justicia y Administración Local

C/ Juan Antonio de Vizarrón s/n

41092 Sevilla

Formulario de contacto:

https://juntadeandalucia.es/organismos/turismoregeneracionjusticiayadministracionlocal/servicios/app/csu-peticion.html?cat_servicio_id=22

ELABORA

Empresa Pública para la Gestión del Turismo y del Deporte de Andalucía.

C/ Compañía nº 40

29008, Málaga

T. 951 299 300 Fax. 951 299 365

Correo e.: saeta@andalucia.org

Publicación electrónica mensual (12 números al año) disponible a texto completo en la página web de la Consejería de Turismo, Regeneración, Justicia y Administración Local e indizada en el catálogo del Centro de Documentación y Publicaciones

<https://www.juntadeandalucia.es/cultura/idea/opacidea/abnetcl.cgi?SUBC=210701>

Los contenidos de esta publicación pueden ser reproducidos siempre que se indique la fuente.

INDICE DE CONTENIDOS

- Principales claves
- Análisis mensual
- Análisis acumulado
- Anexo de tablas

NOTA

Por razones de representatividad y/o secreto estadístico, el INE no publica determinados datos mensuales en la tipología de acampamentos, por lo que no se incluyen en los resultados acumulados

Baleares (ene13, feb13, mar13, abr13, oct13, nov13, dic13, ene14, feb14, mar14, oct14, nov14, dic14, ene15, feb15, mar15, oct15, nov15, dic15, ene16, feb16, mar16, abr16, nov16, dic16, ene17, feb17, mar17, abr17, dic17, ene18, feb18, mar18, abr18, dic18, ene19, feb19, mar19, abr19, jul19, nov19, dic19, ene20, feb20, mar20, may20, jun20, oct20, nov20), Canarias (mar13, abr13, oct13, mar14, oct14, ene15, mar15, oct15, mar16, abr16, mar17, mar18, feb19, mar19, abr19, jul19, mar20, may20, jun20), Jaén (ene13, feb13), Sevilla (ene13, feb13, feb14, feb18, feb20)

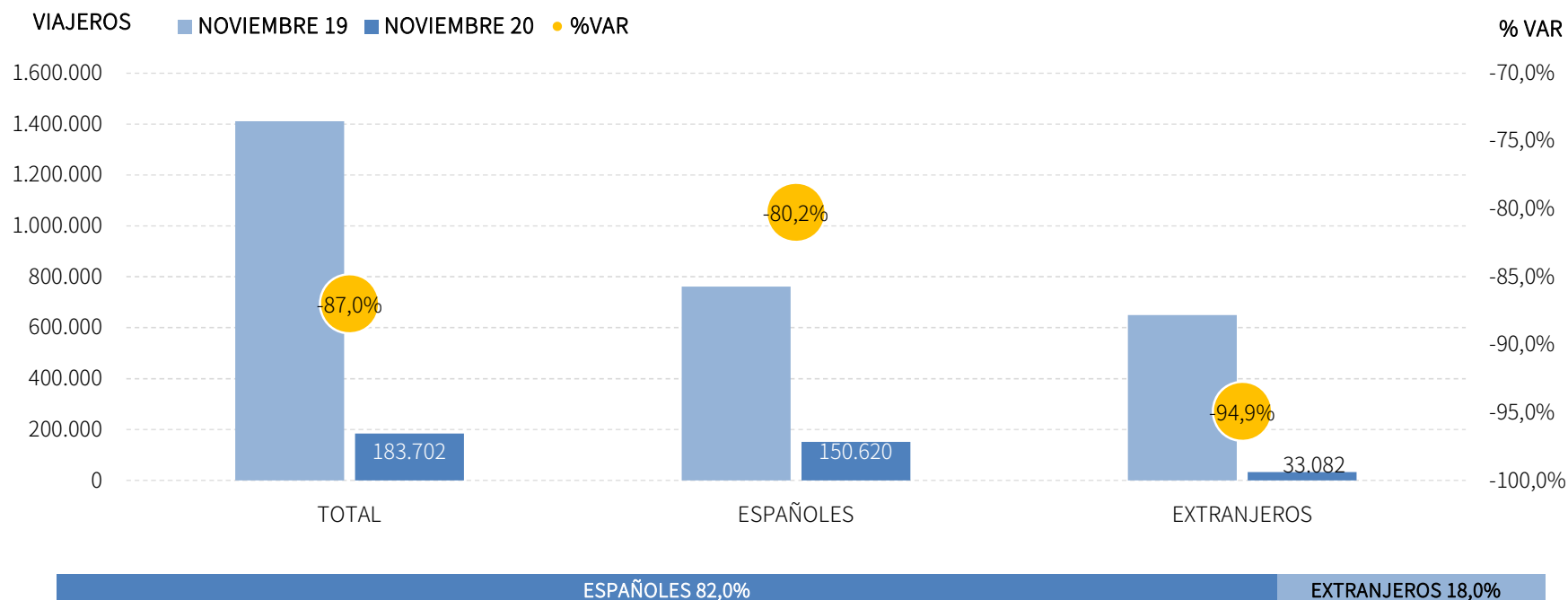
PRINCIPALES CLAVES

- En noviembre, 184 mil viajeros se han alojado en los establecimientos reglados de Andalucía, realizando 473 mil pernoctaciones. Ambas cifras suponen descensos del -87,0% y del -86,8%, respectivamente, respecto a los totales estimados para estas variables hace un año.
- En el mes de noviembre, los resultados de Andalucía son ligeramente peores que los que registra la media nacional tanto en el alojamiento hotelero como en el extrahotelero. Asimismo, todas las provincias andaluzas presentan resultados negativos en este mes, tanto en viajeros como en pernoctaciones, siendo Almería la que presenta los menores descensos.
- Los descensos registrados a partir del mes de marzo, junto con la nula actividad en el mes de abril, han neutralizado los crecimientos registrados al inicio del año, situando las cifras para el acumulado enero-noviembre de 2020 en 8,3 millones de viajeros y 23,2 millones de pernoctaciones, lo que supone unas tasas de variación respecto al mismo periodo del año anterior sin precedentes: -63,4% y del -66,1%, respectivamente. Esta situación no es exclusiva de Andalucía, se observa también en todas las principales CC. AA. turísticas.
- En el acumulado de lo que va de año, el mercado nacional está siendo el principal protagonista de la actividad en los establecimientos reglados de Andalucía, con unas cuotas sobre el total de viajeros y de pernoctaciones que rondan el 70%, y un desempeño mejor que el mercado internacional.

ALOJAMIENTO REGLADO

VIAJEROS EN ESTABLECIMIENTOS REGLADOS

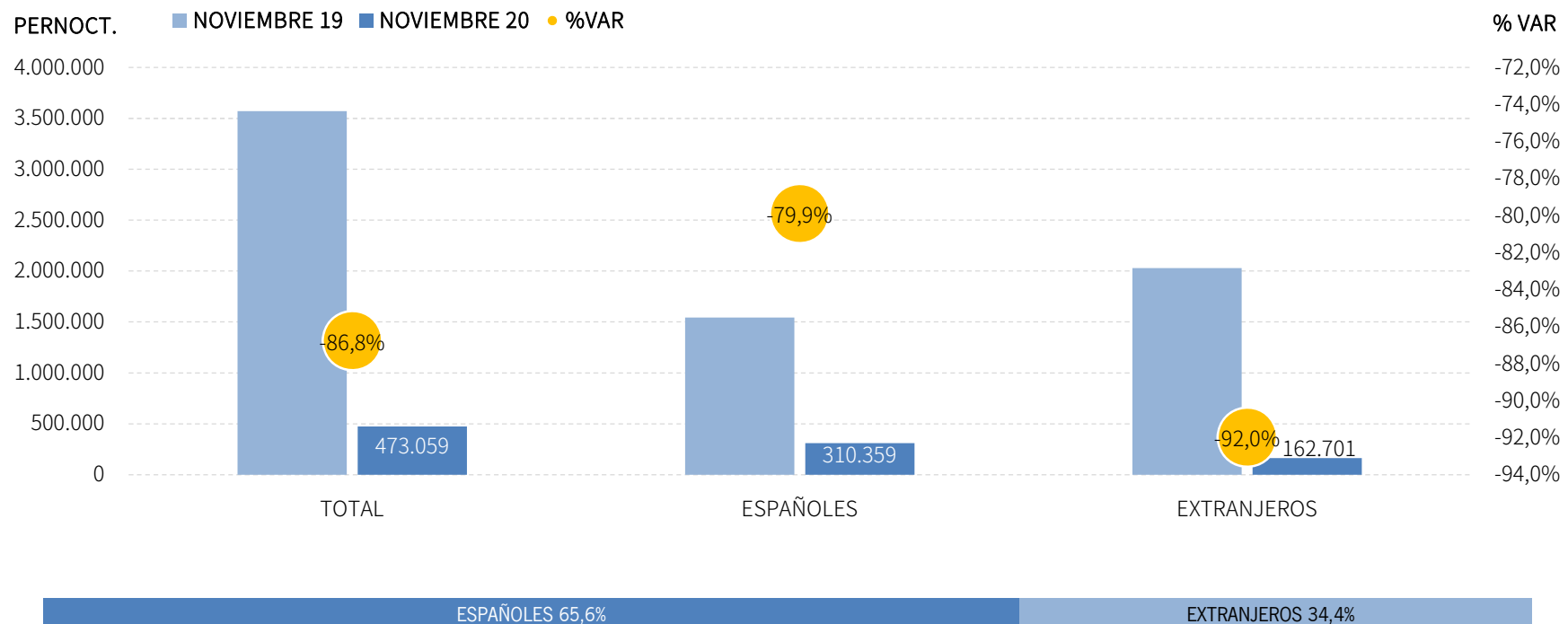
Los alojamientos reglados andaluces han registrado 184 mil viajeros en noviembre de 2020, lo que supone un descenso del -87,0% respecto al mismo mes del año anterior. Se computa un decremento tanto de los viajeros nacionales (-80,2%) como de los internacionales (-94,9%).



Fuente: SAETA a partir de datos de Encuestas de Ocupación en Alojamientos Turísticos (INE)

PERNOCTACIONES EN ESTABLECIMIENTOS REGLADOS

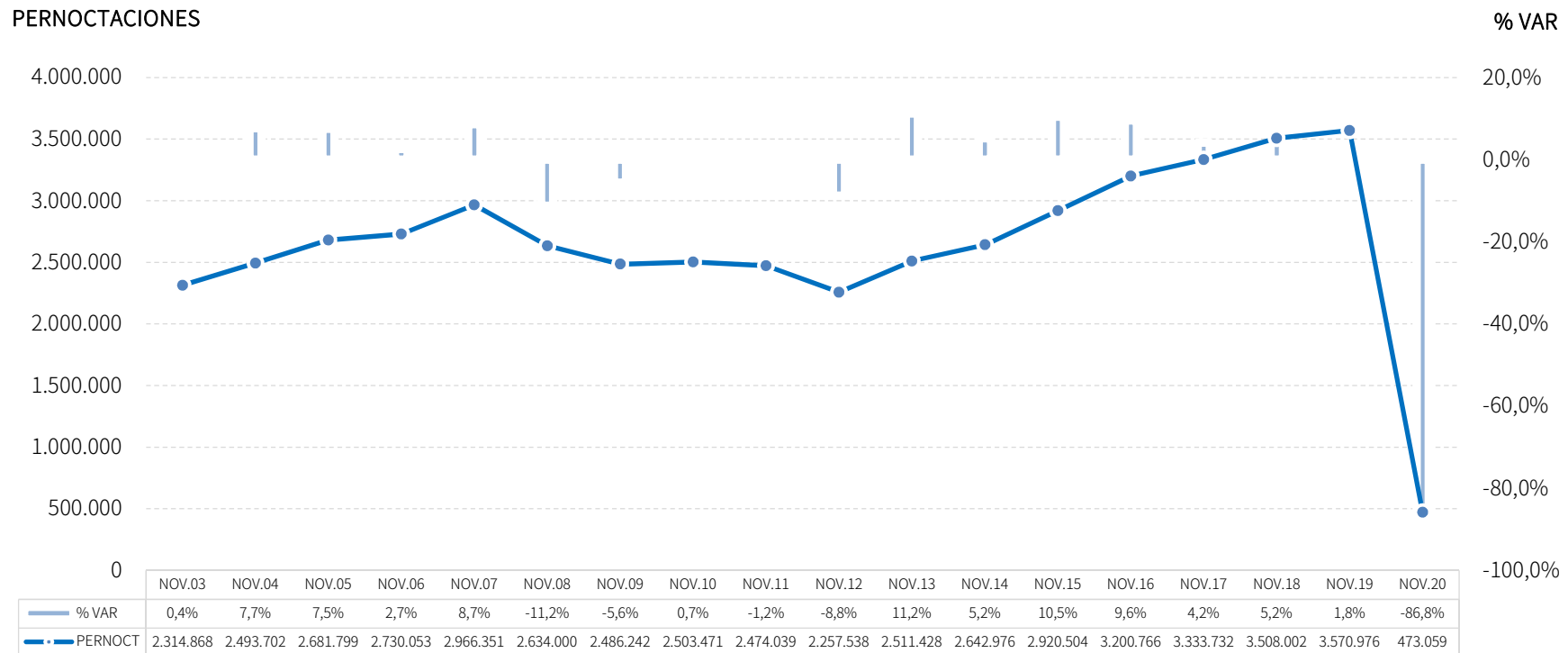
Estos viajeros han realizado un total de 473 mil pernoctaciones, registrando un descenso del -86,8% respecto al mismo mes de 2019. Este resultado se deriva del decremento de las pernoctaciones tanto nacionales (-79,9%), pero sobre todo de las internacionales (-92,0%). La mayoría de la actividad en los establecimientos reglados en el mes de noviembre se ha debido al mercado nacional, sus pernoctaciones suponen el 66% del total.



Fuente: SAETA a partir de datos de Encuestas de Ocupación en Alojamientos Turísticos (INE)

EVOLUCIÓN PERNOCTACIONES EN ESTABLECIMIENTOS REGLADOS

Estos resultados suponen el peor mes de noviembre de la serie disponible, tanto en términos absolutos como relativos. El siguiente gráfico muestra con claridad lo excepcional de esta situación.



Fuente: SAETA a partir de datos de Encuestas de Ocupación en Alojamientos Turísticos (INE)

POSICIÓN ANDALUCÍA (PERNOCTACIONES)

Andalucía ocupa la tercera posición en el ranking de movimiento reglado de España, captando el 11,0% de las pernoctaciones. La evolución de Andalucía por procedencia presenta, frente a la media nacional, una caída algo mayor en ambos mercados.

PERNOCTACIONES TOTAL		NOVIEMBRE 20	% VAR	CUOTA
1	C. Valenciana	713.621	-75,5%	16,6%
2	Madrid	521.564	-78,0%	12,2%
3	Andalucía	473.059	-86,8%	11,0%
4	Canarias	449.608	-85,3%	10,5%
5	Cataluña	421.993	-86,1%	9,8%
6	Baleares	60.479	-86,8%	1,4%
Total	España	4.286.336	-82,2%	100,0%

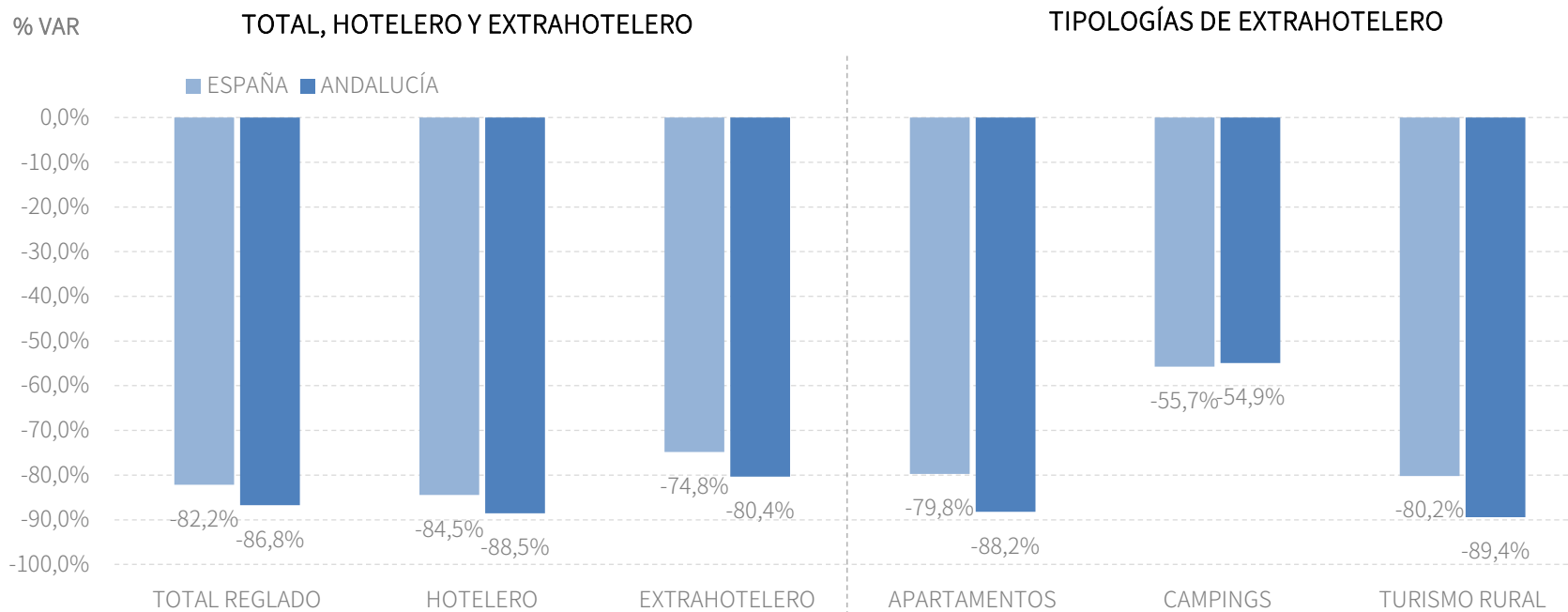
PERNOCTACIONES ESPAÑOLES		NOVIEMBRE 20	% VAR	CUOTA
1	Madrid	398.642	-64,4%	16,3%
2	C. Valenciana	350.837	-69,9%	14,4%
3	Cataluña	310.762	-71,7%	12,7%
4	Andalucía	310.359	-79,9%	12,7%
5	Canarias	239.621	-65,4%	9,8%
6	Baleares	35.703	-66,0%	1,5%
Total	España	2.441.390	-72,5%	100,0%

PERNOCTACIONES EXTRANJEROS		NOVIEMBRE 20	% VAR	CUOTA
1	Canarias	901.112	-87,3%	48,8%
2	C. Valenciana	362.785	-79,2%	19,7%
3	Andalucía	162.701	-92,0%	8,8%
4	Madrid	122.921	-90,2%	6,7%
5	Cataluña	111.230	-94,2%	6,0%
6	Baleares	24.776	-93,0%	1,3%
Total	España	1.844.947	-87,8%	100,0%

Fuente: SAETA a partir de datos de Encuestas de Ocupación en Alojamientos Turísticos (INE)

PERNOCTACIONES EN ESTABLECIMIENTOS REGLADOS: TIPOLOGÍAS

En noviembre de 2020, los resultados de Andalucía se sitúan por debajo de la media nacional tanto en el alojamiento hotelero como en el extrahotelero.

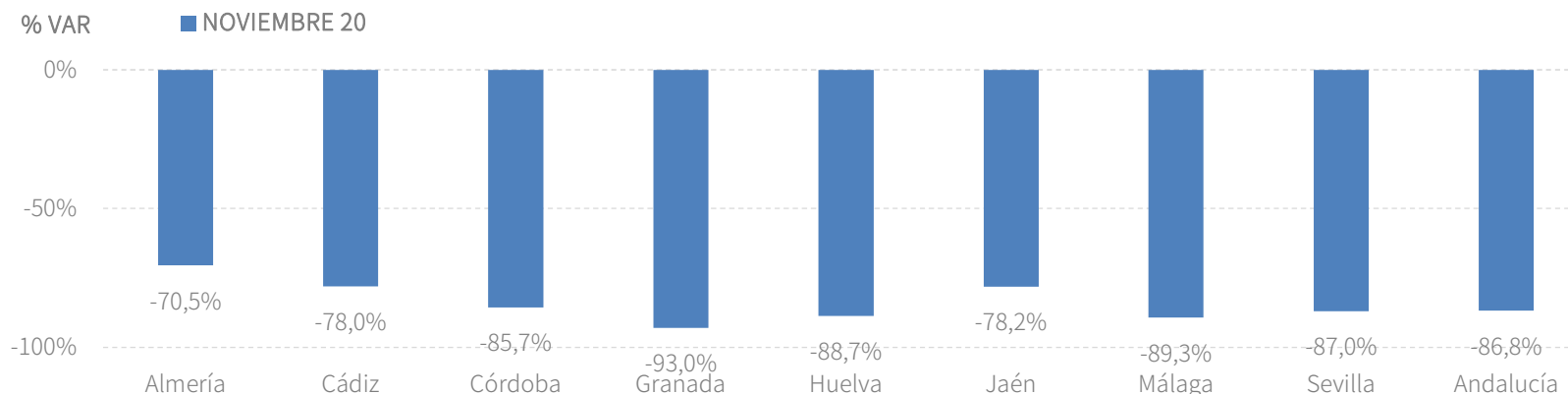


Fuente: SAETA a partir de datos de Encuestas de Ocupación en Alojamientos Turísticos (INE)

ESTABLECIMIENTOS REGLADOS: RESULTADOS PROVINCIALES

En noviembre de 2020, todas las provincias andaluzas presentan resultados negativos tanto en viajeros como en pernoctaciones, siendo Almería la que presenta el menor descenso.

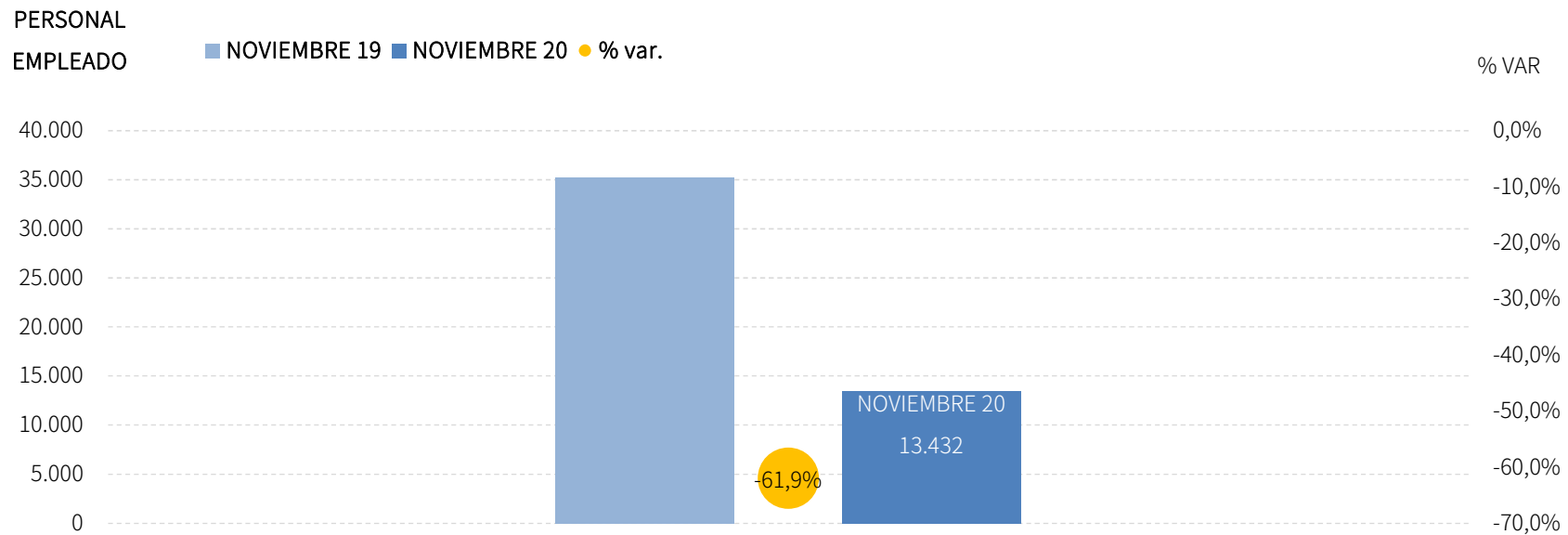
NOVIEMBRE 20	VIAJEROS	% VAR	CUOTA	PERNOCT.	% VAR	CUOTA
Almería	18.833	-72,9%	10,3%	60.965	-70,5%	12,9%
Cádiz	29.669	-79,6%	16,2%	71.663	-78,0%	15,1%
Córdoba	12.150	-88,1%	6,6%	24.979	-85,7%	5,3%
Granada	12.861	-94,8%	7,0%	33.672	-93,0%	7,1%
Huelva	6.543	-86,8%	3,6%	16.380	-88,7%	3,5%
Jaén	12.860	-73,8%	7,0%	19.491	-78,2%	4,1%
Málaga	46.435	-88,9%	25,3%	158.713	-89,3%	33,6%
Sevilla	43.984	-86,7%	23,9%	86.348	-87,0%	18,3%
Andalucía	183.702	-87,0%	100,0%	473.059	-86,8%	100,0%



Fuente: SAETA a partir de datos de Encuestas de Ocupación en Alojamientos Turísticos (INE)

EMPLEO TURÍSTICO EN ESTABLECIMIENTOS REGLADOS

13,4 mil empleos en los establecimientos reglados andaluces, descenso del -61,9% respecto a noviembre del año anterior.

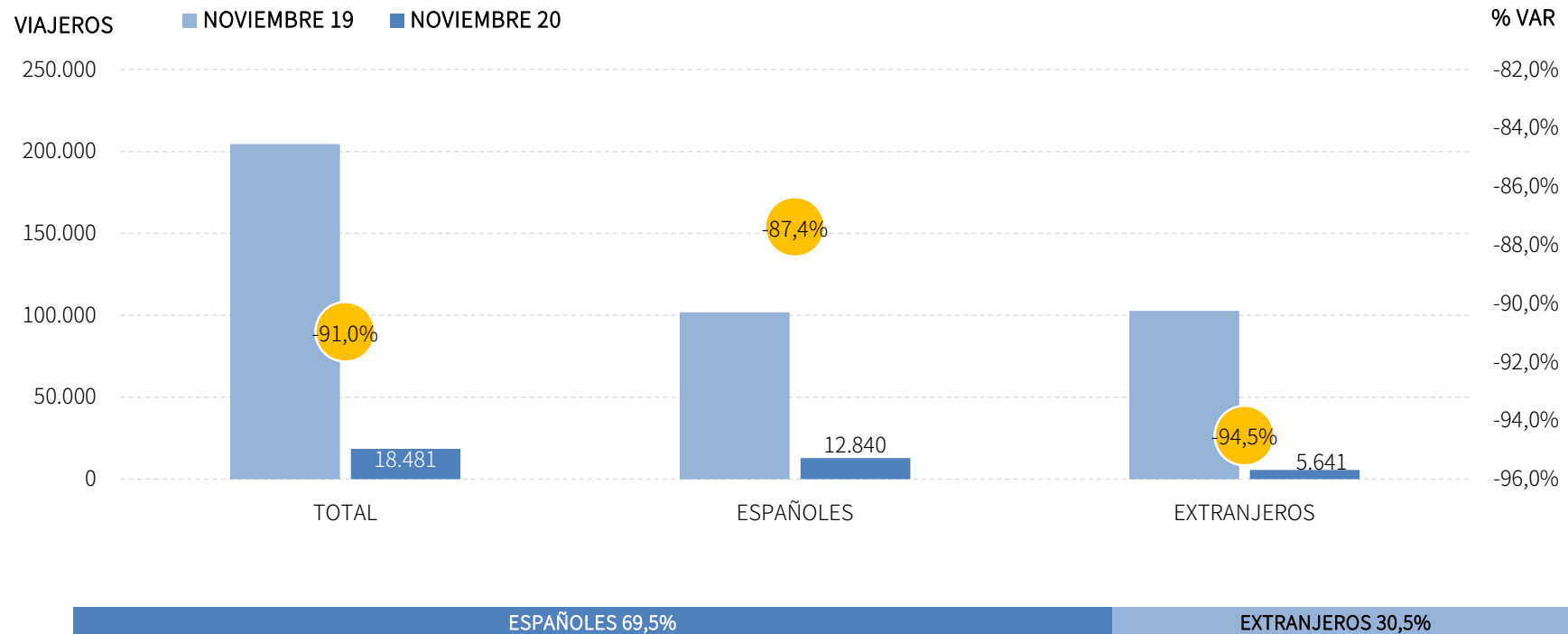


Fuente: SAETA a partir de datos de Encuestas de Ocupación en Alojamientos Turísticos (INE)

ALOJAMIENTO EXTRAHOTELERO

VIAJEROS EN ESTABLECIMIENTOS EXTRAHOTELEROS

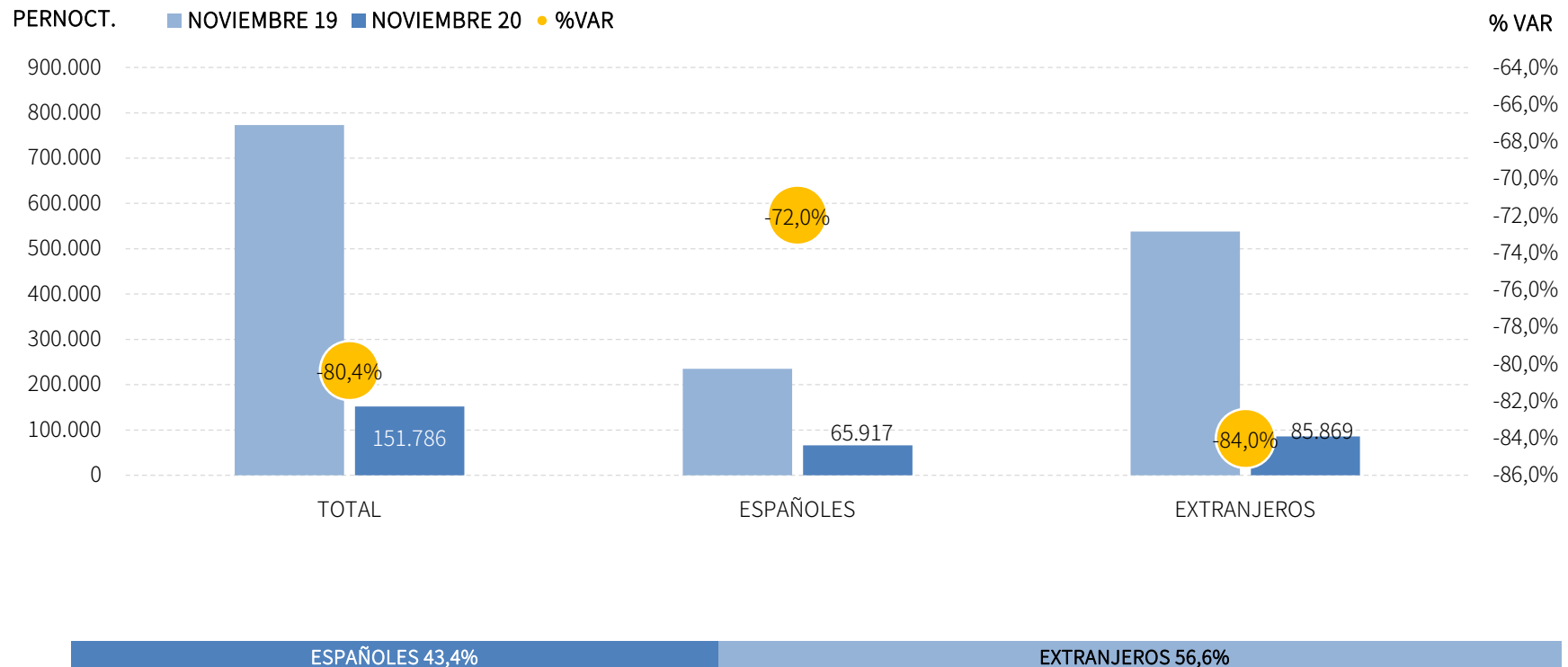
Los alojamientos extrahoteleros andaluces han registrado 18 mil viajeros en noviembre de 2020, lo que supone un descenso del -91,0% respecto al mismo mes del año anterior. Se registran descensos en ambos mercados, pero, mientras los viajeros nacionales decrecen un -87,4%, la caída de los internacionales es del -94,5%.



Fuente: SAETA a partir de datos de Encuestas de Ocupación en Alojamientos Turísticos (INE)

PERNOCTACIONES EN ESTABLECIMIENTOS EXTRAHOTELEROS

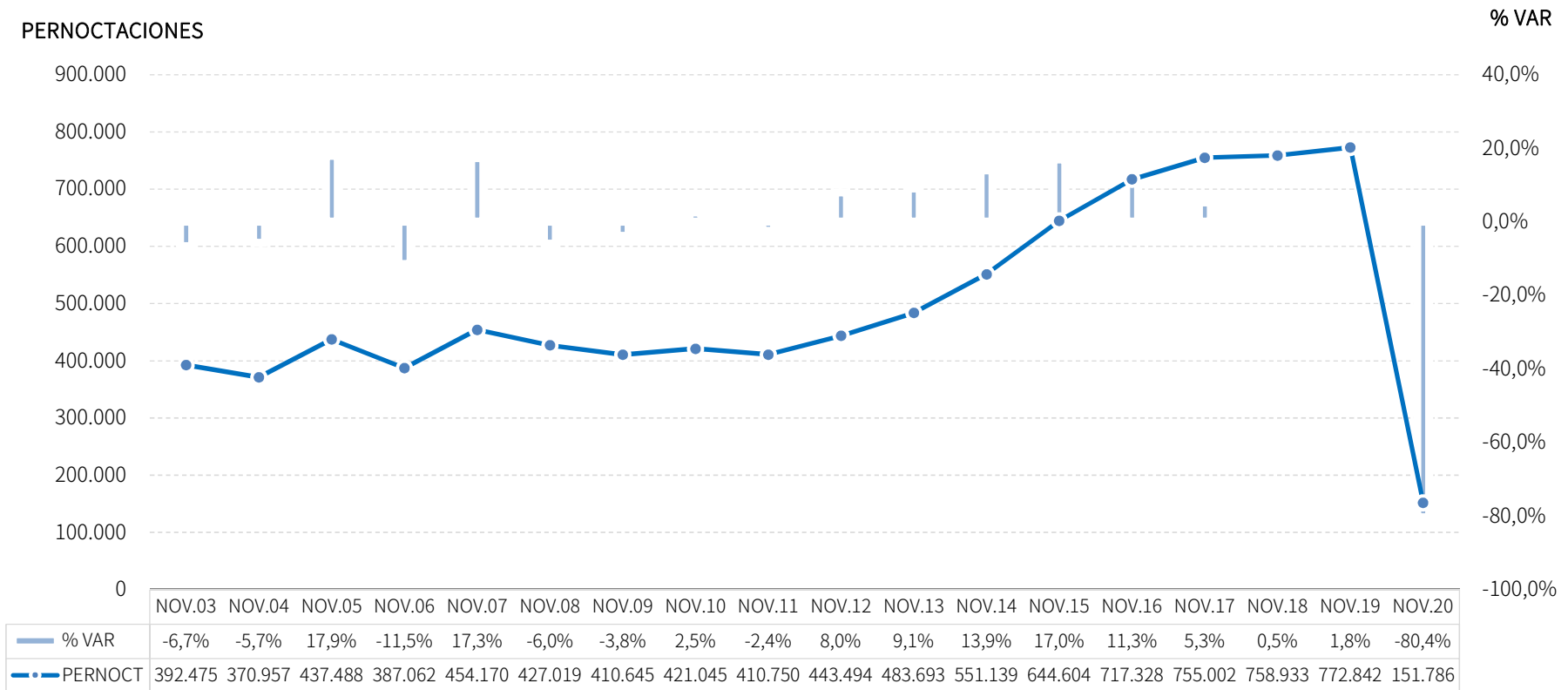
Estos viajeros han realizado 152 mil pernoctaciones, un decremento del -80,4% respecto a noviembre de 2019. Las pernoctaciones nacionales decrecen un -72,0% y las internacionales un -84,0%.



Fuente: SAETA a partir de datos de Encuestas de Ocupación en Alojamientos Turísticos (INE)

EVOLUCIÓN PERNOCTACIONES ESTABLECIMIENTOS EXTRAHOTELEROS

Esta cifra de supone el peor registro del mes de noviembre en el destino andaluz desde que se tienen datos, tanto en términos absolutos como relativos.



Fuente: SAETA a partir de datos de Encuestas de Ocupación en Alojamientos Turísticos (INE)

POSICIÓN ANDALUCÍA (PERNOCTACIONES)

Andalucía ocupa la tercera posición en el ranking de movimiento extrahotelero de España, captando el 10,5% de las pernoctaciones. La evolución de Andalucía por procedencia presenta, frente a la media nacional, una caída algo mayor en ambos mercados.

PERNOCTACIONES TOTAL		NOVIEMBRE 20	% VAR	CUOTA
1	C. Valenciana	436.315	-57,3%	30,3%
2	Canarias	372.776	-84,4%	25,9%
3	Andalucía	151.786	-80,4%	10,5%
4	Cataluña	144.385	-66,9%	10,0%
5	Madrid	115.818	-50,4%	8,0%
6	Baleares	14.670	-77,6%	1,0%
Total	España	1.439.967	-74,8%	100,0%

PERNOCTACIONES ESPAÑOLES		NOVIEMBRE 20	% VAR	CUOTA
1	C. Valenciana	140.709	-34,1%	21,5%
2	Cataluña	110.576	-64,4%	16,9%
3	Madrid	95.144	-28,8%	14,5%
4	Canarias	82.679	-43,5%	12,6%
5	Andalucía	65.917	-72,0%	10,1%
6	Baleares	6.128	-55,0%	0,9%
Total	España	655.438	-60,9%	100,0%

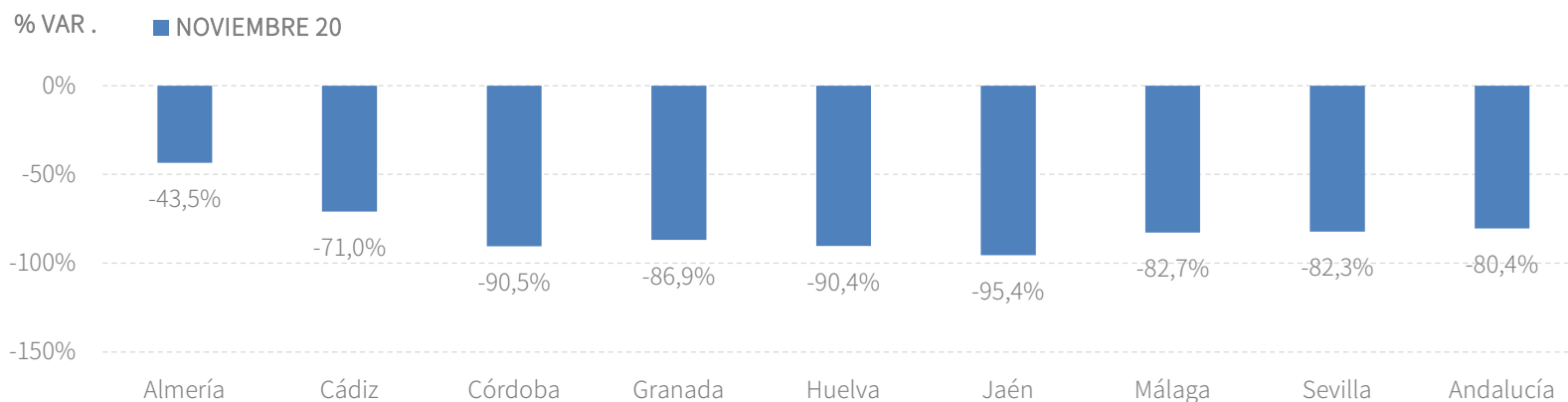
PERNOCTACIONES EXTRANJEROS		NOVIEMBRE 20	% VAR	CUOTA
1	C. Valenciana	295.607	-63,4%	37,7%
2	Canarias	290.096	-87,0%	37,0%
3	Andalucía	85.869	-84,0%	10,9%
4	Cataluña	33.809	-73,2%	4,3%
5	Madrid	20.673	-79,3%	2,6%
6	Baleares	8.542	-83,5%	1,1%
Total	España	784.530	-80,6%	100,0%

Fuente: SAETA a partir de datos de Encuestas de Ocupación en Alojamientos Turísticos (INE)

ESTABLECIMIENTOS EXTRAHOTELEROS: RESULTADOS PROVINCIALES

En noviembre de 2020, todas las provincias andaluzas muestran tasas de variación negativas tanto en viajeros como en pernoctaciones, siendo Almería la que registra las menores caídas.

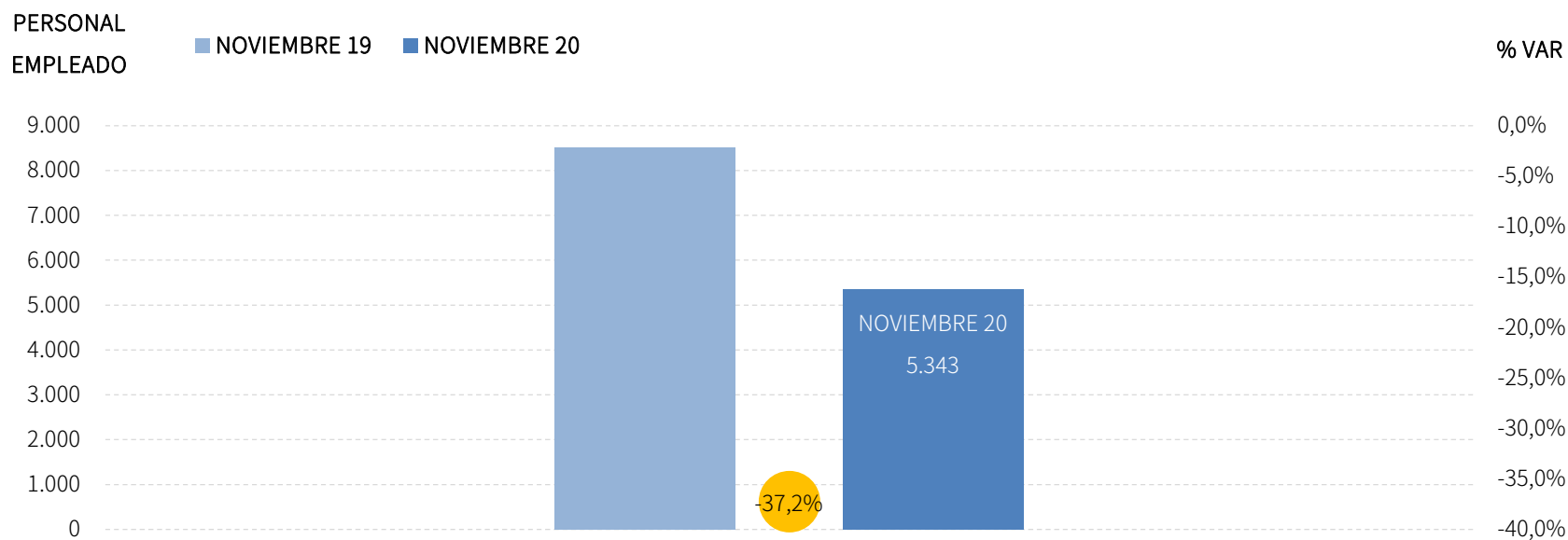
NOVIEMBRE 20	VIAJEROS	% VAR	CUOTA	PERNOCT.	% VAR	CUOTA
Almería	2.992	-66,6%	16,2%	30.849	-43,5%	20,3%
Cádiz	1.773	-85,5%	9,6%	11.210	-71,0%	7,4%
Córdoba	417	-95,7%	2,3%	1.817	-90,5%	1,2%
Granada	1.093	-95,0%	5,9%	8.301	-86,9%	5,5%
Huelva	749	-94,0%	4,1%	3.240	-90,4%	2,1%
Jaén	380	-95,7%	2,1%	820	-95,4%	0,5%
Málaga	6.886	-92,5%	37,3%	78.940	-82,7%	52,0%
Sevilla	3.824	-90,1%	20,7%	15.760	-82,3%	10,4%
Andalucía	18.481	-91,0%	100,0%	151.786	-80,4%	100,0%



Fuente: SAETA a partir de datos de Encuestas de Ocupación en Alojamientos Turísticos (INE)

EMPLEO TURÍSTICO EN ESTABLECIMIENTOS EXTRAHOTELEROS

Los alojamientos extrahoteleros de Andalucía han empleado a 5,3 mil personas como media en el mes de noviembre, lo que supone un descenso del -37,2% respecto al mismo mes del año anterior.



Fuente: SAETA a partir de datos de Encuestas de Ocupación en Alojamientos Turísticos (INE)

ALOJAMIENTO REGLADO

VIAJEROS EN ESTABLECIMIENTOS REGLADOS

Los alojamientos reglados andaluces han registrado 8,3 millones de viajeros en el acumulado enero-noviembre de 2020, lo que supone un decremento del -63,4% respecto al mismo periodo del año anterior. Se computa un descenso tanto de los viajeros nacionales (-49,5%) como de los internacionales (-79,1%)*.

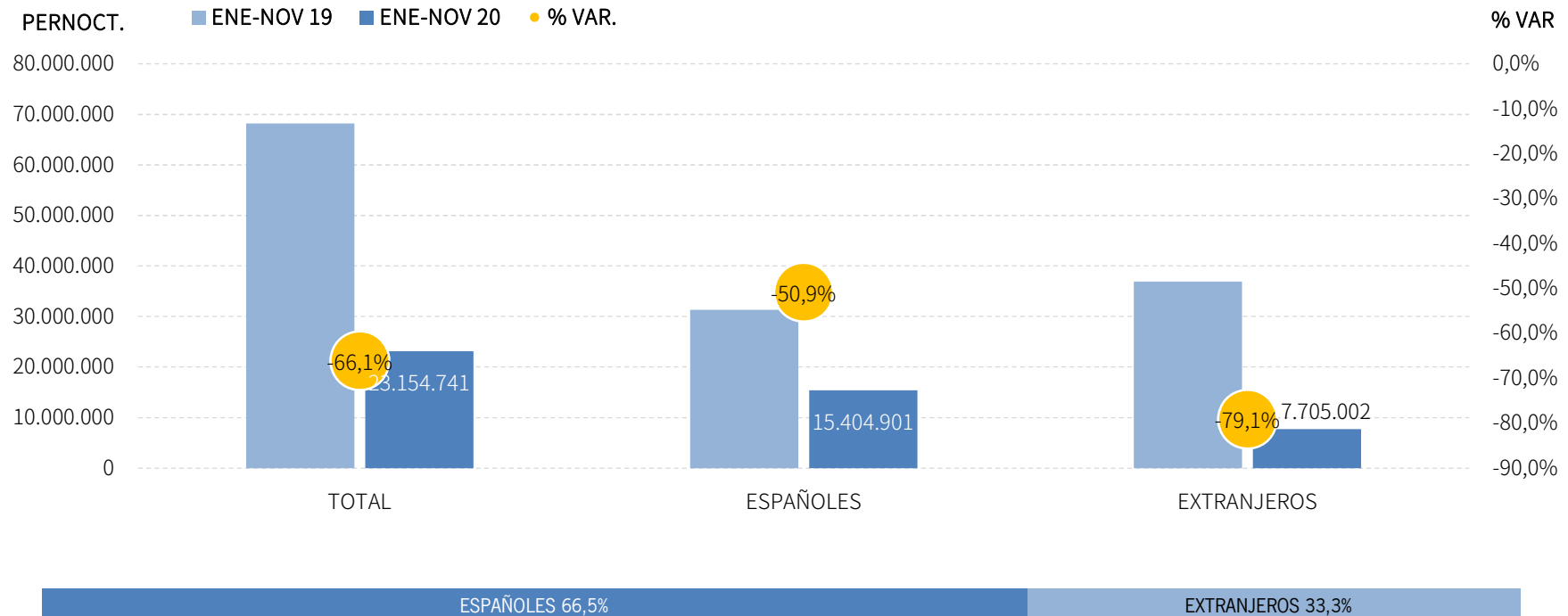


*El acumulado de viajeros de españoles y extranjeros no incluye los resultados del mes de mayo del alojamiento extrahotelero, ya que el INE no facilita esta información por falta de representatividad.

Fuente: SAETA a partir de datos de Encuestas de Ocupación en Alojamientos Turísticos (INE)

PERNOCTACIONES EN ESTABLECIMIENTOS REGLADOS

Estos viajeros han realizado un total de 23,2 millones de pernoctaciones, registrando un descenso del -66,1% respecto al mismo acumulado de 2020. Este resultado se deriva de la caída de las pernoctaciones tanto nacionales (-50,9%) como de las internacionales (-79,1%)*.

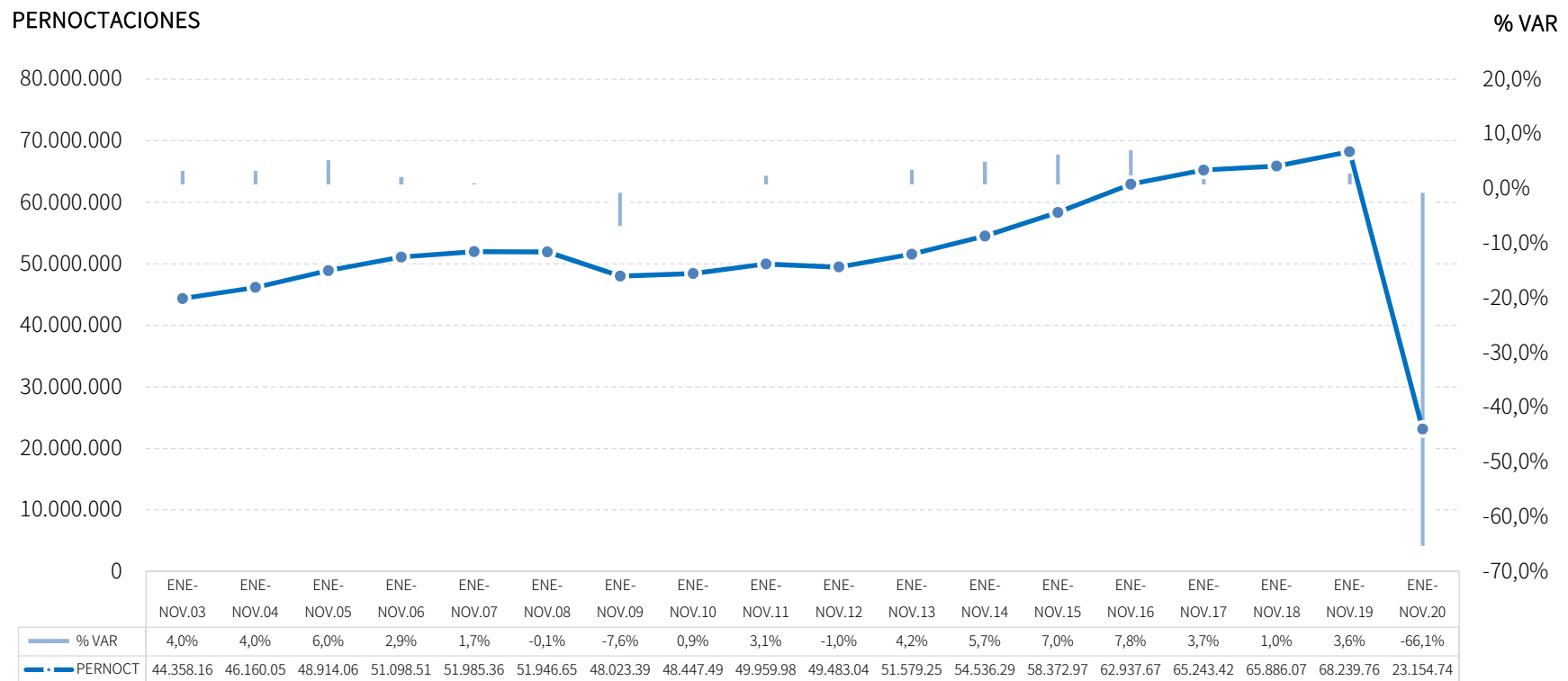


*El acumulado de pernoctaciones de españoles y extranjeros no incluye los resultados del mes de mayo del alojamiento extrahotelero, ya que el INE no facilita esta información por falta de representatividad.

Fuente: SAETA a partir de datos de Encuestas de Ocupación en Alojamientos Turísticos (INE)

EVOLUCIÓN PERNOCTACIONES EN ESTABLECIMIENTOS REGLADOS

Los descensos registrados a partir de marzo han neutralizado los crecimientos registrados en los dos primeros meses del año, arrojando una tasa negativa sin precedentes.



Fuente: SAETA a partir de datos de Encuestas de Ocupación en Alojamientos Turísticos (INE)

POSICIÓN ANDALUCÍA (PERNOCTACIONES)

Andalucía ocupa la tercera posición en el ranking de movimiento reglado de España, captando el 16,8% de las pernoctaciones. La evolución de Andalucía ha sido similar a la media nacional tanto en el mercado nacional como en el extranjero.

PERNOCTACIONES TOTAL		ENE-NOV 20	% VAR	CUOTA
1	Canarias	24.419.470	-68,8%	17,7%
2	Cataluña	23.165.647	-71,1%	16,8%
3	Andalucía	23.154.741	-66,1%	16,8%
4	C. Valenciana	17.262.809	-63,4%	12,5%
5	Madrid	8.490.077	-68,1%	6,1%
6	Baleares	7.388.712	-89,1%	5,3%
Total	España	138.132.767	-68,9%	100,0%

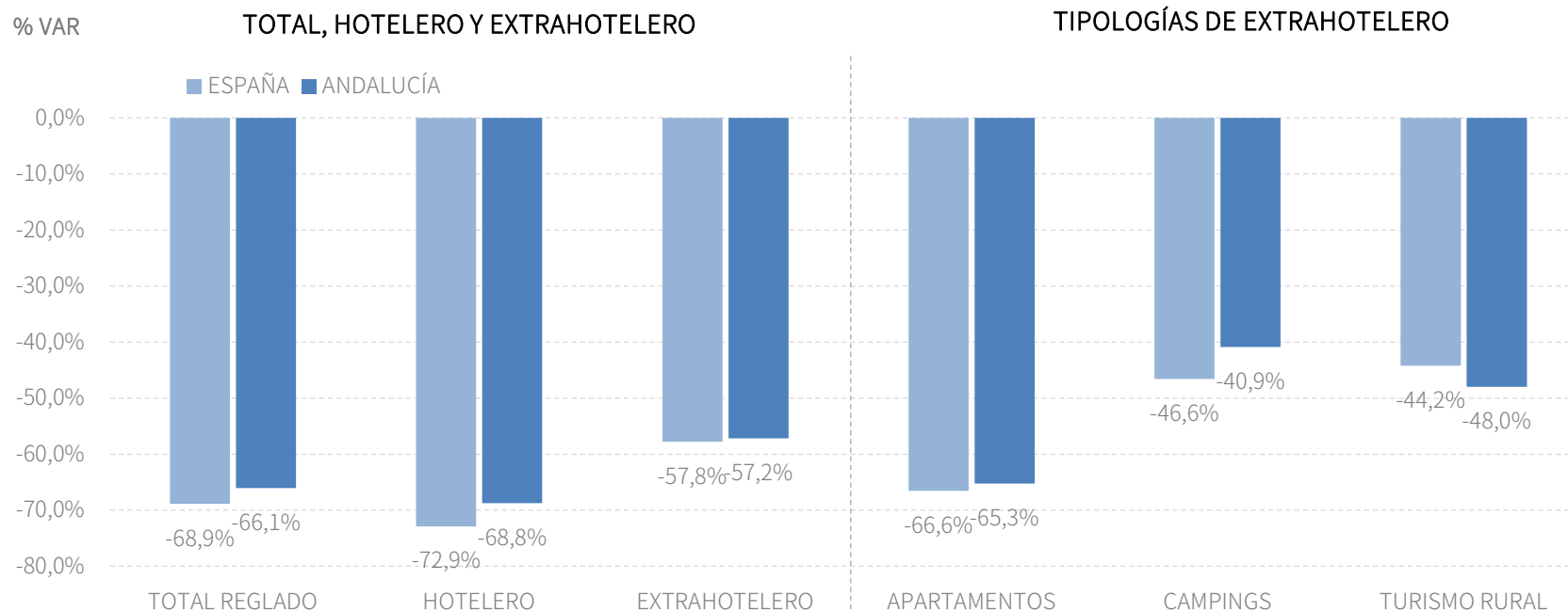
PERNOCTACIONES ESPAÑOLES		ENE-NOV 20	% VAR	CUOTA
1	Andalucía	15.404.901	-50,9%	19,4%
2	Cataluña	14.546.348	-44,1%	18,3%
3	C. Valenciana	10.137.313	-55,8%	12,7%
4	Canarias	4.996.359	-56,6%	6,3%
5	Madrid	4.976.416	-58,3%	6,3%
6	Baleares	2.508.339	-58,2%	3,2%
Total	España	79.606.078	-50,1%	100,0%

PERNOCTACIONES EXTRANJEROS		ENE-NOV 20	% VAR	CUOTA
1	Canarias	22.528.023	-70,6%	38,7%
2	Cataluña	8.607.131	-84,1%	14,8%
3	Andalucía	7.705.002	-79,1%	13,2%
4	C. Valenciana	7.053.733	-70,9%	12,1%
5	Baleares	4.874.754	-92,1%	8,4%
6	Madrid	3.478.708	-76,3%	6,0%
Total	España	58.239.828	-79,5%	100,0%

Fuente: SAETA a partir de datos de Encuestas de Ocupación en Alojamientos Turísticos (INE)

PERNOCTACIONES EN ESTABLECIMIENTOS REGLADOS: TIPOLOGÍAS

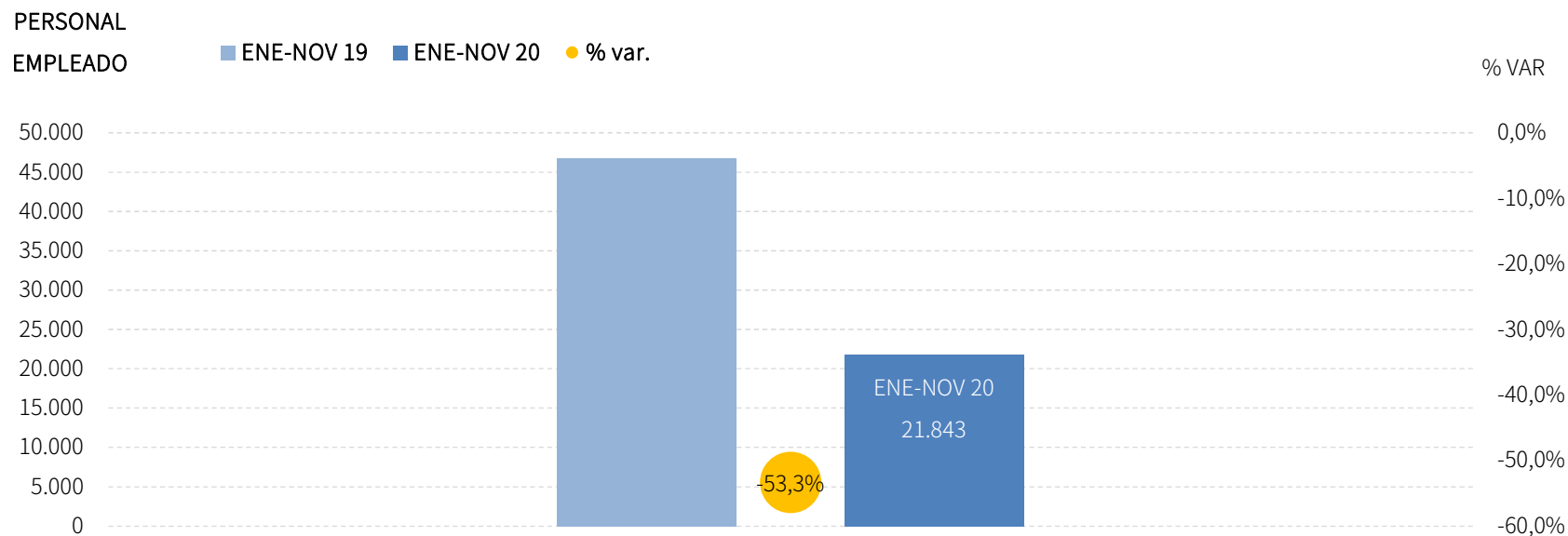
En el acumulado enero-noviembre de 2020, Andalucía presenta resultados ligeramente mejores que la media nacional tanto en establecimientos hoteleros como en extrahoteleros.



Fuente: SAETA a partir de datos de Encuestas de Ocupación en Alojamientos Turísticos (INE)

EMPLEO TURÍSTICO EN ESTABLECIMIENTOS REGLADOS

En este periodo acumulado se registran en Andalucía 21,8 mil empleos en establecimientos reglados, lo que supone un descenso del -53,3% respecto al mismo periodo del año anterior.



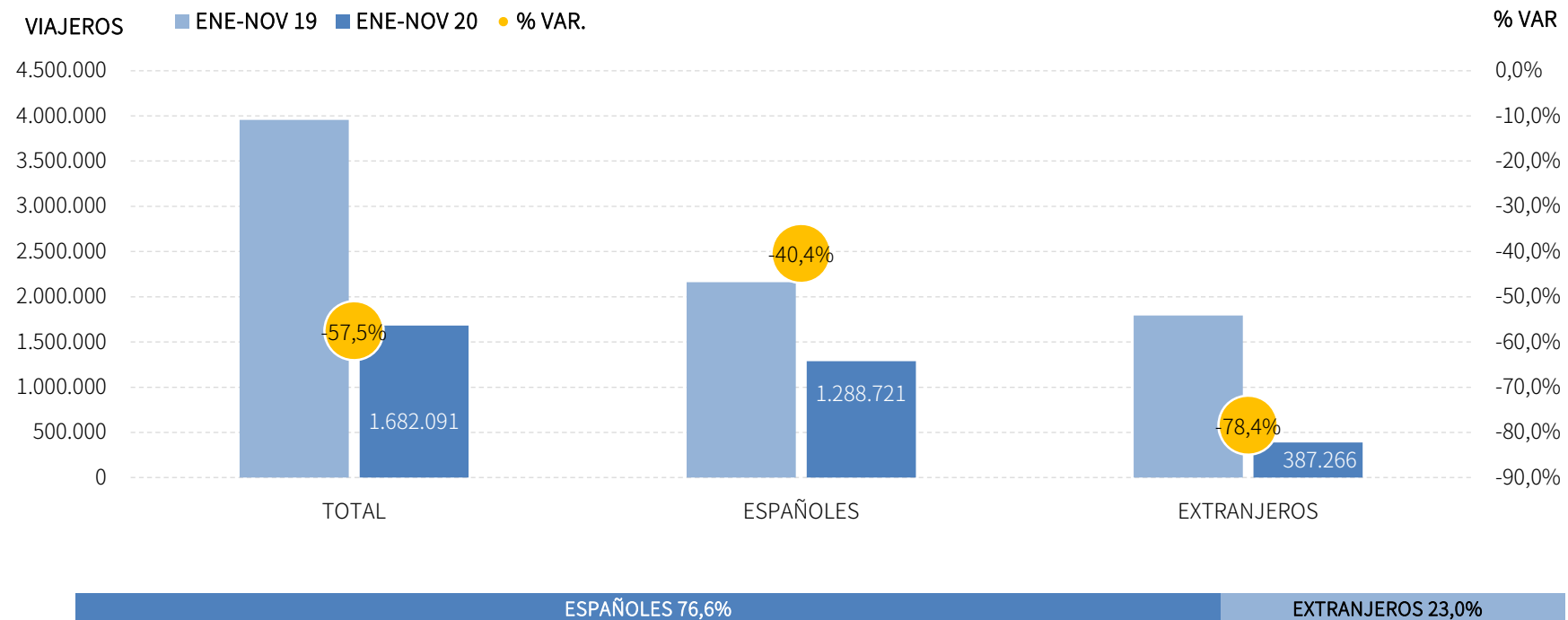
* El INE ha asignado un valor cero a todos los indicadores del alojamiento reglado del mes de abril, incluido el personal empleado, por el cese de la actividad turística. No obstante, debe considerarse que estos trabajadores pueden estar acogidos a un ERTE y, por tanto, con sus empleos suspendidos pero técnicamente ocupados, aunque ello no se refleja en las Encuestas de Ocupación.

Fuente: SAETA a partir de datos de Encuestas de Ocupación en Alojamientos Turísticos (INE)

ALOJAMIENTO EXTRAHOTELERO

VIAJEROS EN ESTABLECIMIENTOS EXTRAHOTELEROS

Los alojamientos extrahoteleros andaluces han registrado 1,7 millones de viajeros en el acumulado enero-noviembre de 2020, lo que supone un decremento del -57,5% respecto al mismo periodo del año anterior. Los viajeros nacionales y los extranjeros registran tasas de decremento del -40,4% y del -78,4%, respectivamente*.

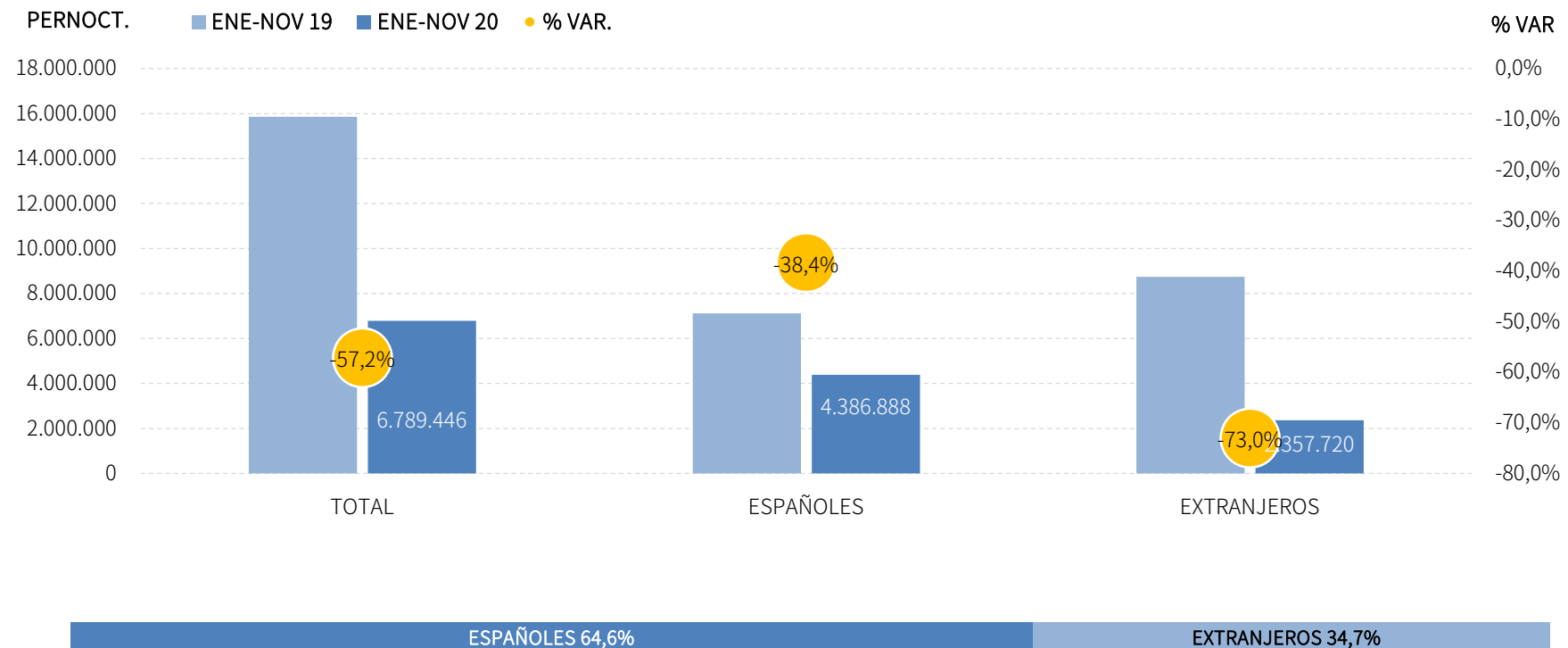


*El acumulado de viajeros de españoles y extranjeros no incluye los resultados del mes de mayo del alojamiento extrahotelero, ya que el INE no facilita esta información por falta de representatividad.

Fuente: SAETA a partir de datos de Encuestas de Ocupación en Alojamientos Turísticos (INE)

PERNOCTACIONES EN ESTABLECIMIENTOS EXTRAHOTELEROS

Estos viajeros han registrado 6,8 millones de pernoctaciones, registrando un decremento del -57,2% respecto a enero-noviembre de 2019. Las pernoctaciones nacionales decrecen al -38,4%, mientras que el mercado internacional lo hace al -73,0%*.

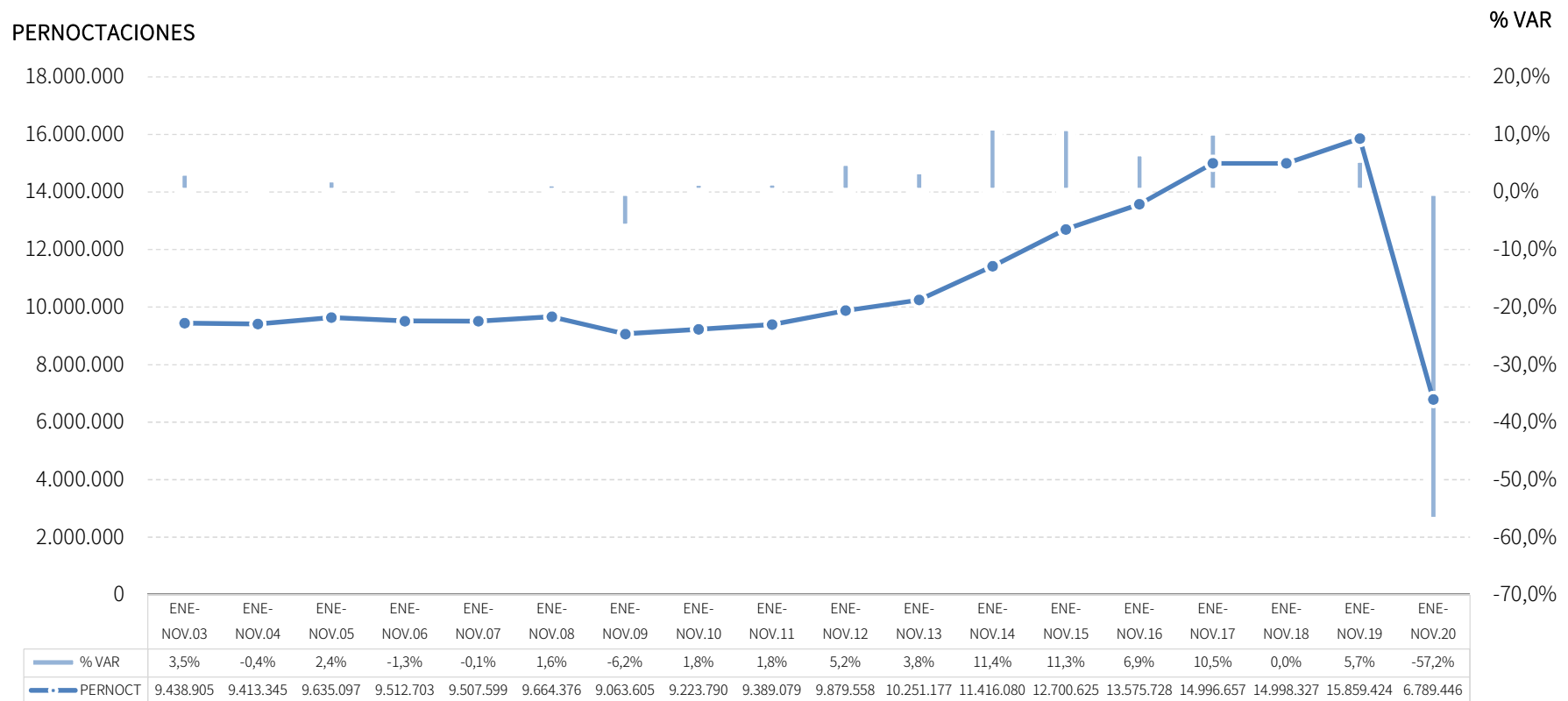


*El acumulado de pernoctaciones de españoles y extranjeros no incluye los resultados del mes de mayo del alojamiento extrahotelero, ya que el INE no facilita esta información por falta de representatividad.

Fuente: SAETA a partir de datos de Encuestas de Ocupación en Alojamientos Turísticos (INE)

EVOLUCIÓN PERNOCTACIONES ESTABLECIMIENTOS EXTRAHOTELEROS

Los descensos registrados a partir del mes de marzo han neutralizado los crecimientos registrados en los dos primeros meses del año, arrojando una tasa negativa sin precedentes.



Fuente: SAETA a partir de datos de Encuestas de Ocupación en Alojamientos Turísticos (INE)

POSICIÓN ANDALUCÍA (PERNOCTACIONES)

Andalucía ocupa la cuarta posición en el ranking de movimiento extrahotelero de España, captando el 13,7% de las pernoctaciones, obteniendo en este periodo un resultado algo peor al de la media de España en el mercado nacional y algo mejor en el internacional.

PERNOCTACIONES TOTAL		ENE-NOV 20	% VAR	CUOTA
1	Cataluña	10.400.795	-57,5%	20,9%
2	C. Valenciana	8.833.164	-53,3%	17,8%
3	Canarias	8.447.913	-67,9%	17,0%
4	Andalucía	6.789.446	-57,2%	13,7%
5	Baleares	1.649.009	-83,7%	3,3%
6	Madrid	1.520.735	-48,5%	3,1%
Total	España	49.669.026	-57,8%	100,0%

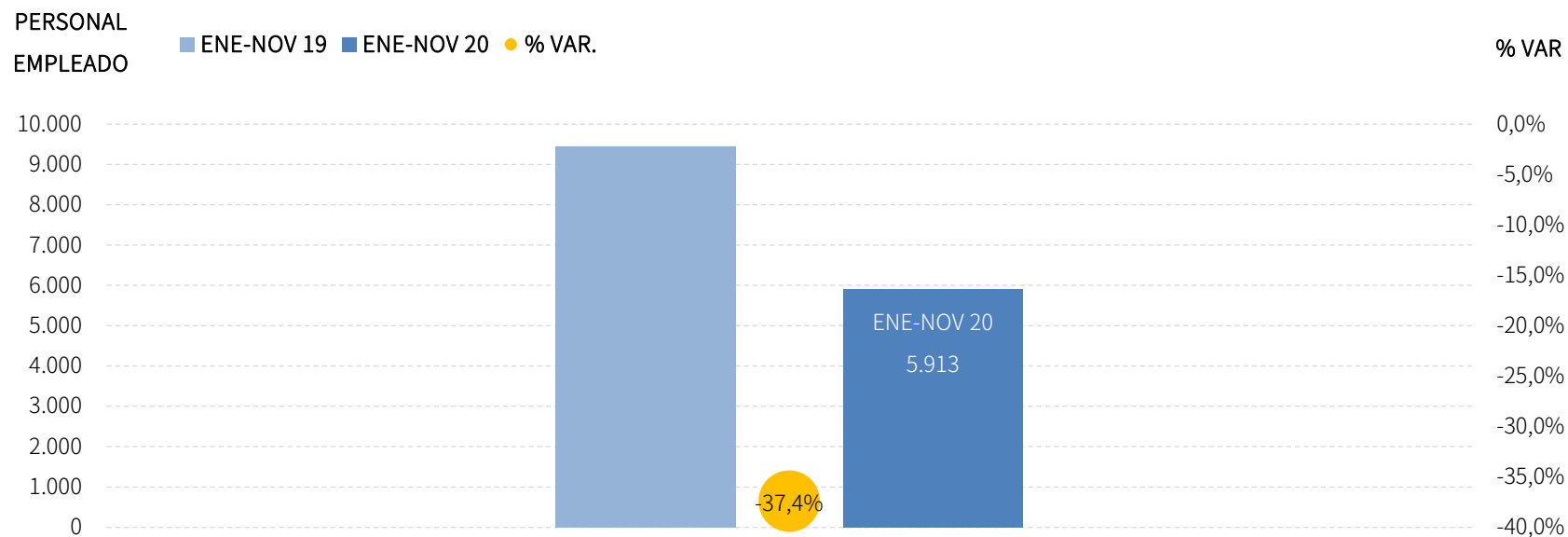
PERNOCTACIONES ESPAÑÓLES		ENE-NOV 20	% VAR	CUOTA
1	Cataluña	7.854.557	-30,5%	25,5%
2	C. Valenciana	4.507.638	-40,1%	14,6%
3	Andalucía	4.386.888	-38,4%	14,2%
4	Canarias	1.493.717	-50,8%	4,8%
5	Madrid	1.096.192	-37,6%	3,6%
6	Baleares	754.881	-42,7%	2,4%
Total	España	30.850.483	-34,4%	100,0%

PERNOCTACIONES EXTRANJEROS		ENE-NOV 20	% VAR	CUOTA
1	Canarias	6.939.682	-70,1%	37,4%
2	C. Valenciana	4.253.764	-62,6%	23,0%
3	Cataluña	2.534.071	-80,7%	13,7%
4	Andalucía	2.357.720	-73,0%	12,7%
5	Baleares	888.509	-89,9%	4,8%
6	Madrid	389.590	-67,5%	2,1%
Total	España	18.531.685	-73,8%	100,0%

Fuente: SAETA a partir de datos de Encuestas de Ocupación en Alojamientos Turísticos (INE)

EMPLEO TURÍSTICO EN ESTABLECIMIENTOS EXTRAHOTELEROS

Los alojamientos extrahoteleros de Andalucía han empleado a 6 mil personas como media en acumulado enero-noviembre, lo que supone un descenso del -37,4% respecto al mismo periodo del año anterior.



* El INE ha asignado un valor cero a todos los indicadores del alojamiento reglado del mes de abril, incluido el personal empleado, por el cese de la actividad turística. No obstante, debe considerarse que estos trabajadores pueden estar acogidos a un ERTE y, por tanto, con sus empleos suspendidos pero técnicamente ocupados, aunque ello no se refleja en las Encuestas de Ocupación.

Fuente: SAETA a partir de datos de Encuestas de Ocupación en Alojamientos Turísticos (INE)

ANEXO DE TABLAS

Establecimientos reglados de Andalucía por tipología

Andalucía	Noviembre 20	Variación mensual		Acumulado Ene-Nov.20	Var. del acumulado	
		Nov.20/Nov.19			Ene-Nov.20/Ene-Nov.19	
		%	Diferencias		%	Diferencias
Alojamiento hotelero						
Viajeros	165.221	-86,3%	-1.041.549	6.619.648	-64,7%	-12.111.220
Pernoctaciones	321.273	-88,5%	-2.476.861	16.365.295	-68,8%	-36.015.043
Personal empleado	8.089	-69,8%	-18.657	15.930	-57,3%	-21.402
Apartamentos turísticos						
Viajeros	12.371	-91,3%	-130.188	889.109	-64,8%	-1.640.105
Pernoctaciones	61.272	-88,2%	-459.523	3.559.988	-65,3%	-6.684.878
Personal empleado	2.276	-46,4%	-1.972	2.732	-44,0%	-2.147
Campings						
Viajeros	4.665	-85,9%	-28.493	605.098	-43,3%	-462.123
Pernoctaciones	83.400	-54,9%	-101.505	2.570.435	-40,9%	-1.777.424
Personal empleado	482	-34,0%	-248	666	-34,1%	-344
Alojamientos de turismo rural						
Viajeros	1.445	-95,0%	-27.359	187.884	-47,6%	-170.793
Pernoctaciones	7.114	-89,4%	-60.028	659.023	-48,0%	-607.676
Personal empleado	2.585	-26,9%	-949	2.515	-29,3%	-1.044
Alojamiento extrahotelero						
Viajeros	18.481	-91,0%	-186.040	1.682.091	-57,5%	-2.273.021
Pernoctaciones	151.786	-80,4%	-621.056	6.789.446	-57,2%	-9.069.978
Personal empleado	5.343	-37,2%	-3.169	5.913	-37,4%	-3.535
Alojamiento reglado						
Viajeros	183.702	-87,0%	-1.227.589	8.301.739	-63,4%	-14.384.241
Pernoctaciones	473.059	-86,8%	-3.097.917	23.154.741	-66,1%	-45.085.021
Personal empleado	13.432	-61,9%	-21.826	21.843	-53,3%	-24.938

Fuente: SAETA a partir de datos de Encuesta de Ocupación Hotelera (INE)

Establecimientos reglados de España y CC.AA. Turísticas

CC.AA. Turísticas	Noviembre 20	Variación mensual		Acumulado Ene-Nov.20	Var. del acumulado	
		Nov.20/Nov.19			Ene-Nov.20/Ene-Nov.19	
		%	Diferencias		%	Diferencias
España						
Viajeros	1.377.202	-82,5%	-6.499.542	43.396.444	-65,7%	-83.039.261
Pernoctaciones	4.286.336	-82,2%	-19.772.055	138.132.767	-68,9%	-305.577.976
Personal empeado	91.327	-58,6%	-129.302	126.248	-56,0%	-160.673
Andalucía						
Viajeros	183.702	-87,0%	-1.227.589	8.301.739	-63,4%	-14.384.241
Pernoctaciones	473.059	-86,8%	-3.097.917	23.154.741	-66,1%	-45.085.021
Personal empeado	13.432	-61,9%	-21.826	21.843	-53,3%	-24.938
Baleares						
Viajeros	24.878	-81,4%	-108.925	1.687.900	-86,3%	-10.613.644
Pernoctaciones	60.479	-86,8%	-398.930	7.388.712	-89,1%	-60.571.470
Personal empeado	1.696	-74,8%	-5.039	8.177	-80,4%	-33.532
Canarias						
Viajeros	205.055	-80,9%	-870.531	4.153.870	-66,4%	-8.209.047
Pernoctaciones	449.608	-85,3%	-6.631.183	24.419.470	-68,8%	-60.620.244
Personal empeado	21.930	-63,5%	-38.167	25.692	-57,0%	-34.014
Cataluña						
Viajeros	162.571	-88,0%	-1.191.546	7.921.854	-67,7%	-16.588.982
Pernoctaciones	421.993	-86,1%	-2.608.164	23.165.647	-71,1%	-57.093.271
Personal empeado	9.603	-68,3%	-20.708	17.314	-59,7%	-25.660
Comunidad Valenciana						
Viajeros	181.275	-77,0%	-606.251	4.440.191	-61,7%	-7.145.266
Pernoctaciones	713.621	-75,5%	-2.195.768	17.262.809	-63,4%	-29.948.183
Personal empeado	8.324	-56,7%	-10.919	10.796	-51,2%	-11.344
Comunidad de Madrid						
Viajeros	231.986	-79,6%	-904.806	3.754.283	-70,3%	-8.903.607
Pernoctaciones	521.564	-78,0%	-1.847.556	8.490.077	-68,1%	-18.105.603
Personal empeado	6.393	-61,5%	-10.192	6.870	-57,6%	-9.346

Fuente: SAETA a partir de datos de Encuesta de Ocupación Hotelera (INE)

Establecimientos reglados de Andalucía

Andalucía	Noviembre 20	Variación mensual Nov.20/Nov.19		Acumulado Ene-Nov.20	Var. del acumulado Ene-Nov.20/Ene-Nov.19	
		%	Diferencias		%	Diferencias
Viajeros alojados						
Españoles	150.620	-80,2%	-611.945	6.063.273	-49,5%	-5.944.751
Extranjeros	33.082	-94,9%	-615.645	2.232.365	-79,1%	-8.445.592
Total	183.702	-87,0%	-1.227.589	8.301.739	-63,4%	-14.384.241
Pernoctaciones						
Españoles	310.359	-79,9%	-1.232.587	15.404.901	-50,9%	-15.940.156
Extranjeros	162.701	-92,0%	-1.865.329	7.705.002	-79,1%	-29.189.701
Total	473.059	-86,8%	-3.097.917	23.154.741	-66,1%	-45.085.021
Estancia Media						
Españoles	2,1	-	0,0	2,5	-	-0,1
Extranjeros	4,9	-	1,8	3,5	-	0,0
Total	2,6	-	0,0	2,8	-	-0,2
Cuota s/ total nacional						
Españoles	12,7%	-	-467,3%	19,4%	-	-29,1%
Extranjeros	8,8%	-	-453,8%	13,2%	-	24,5%
Total	11,0%	-	-380,7%	16,8%	-	138,3%
Empleo	13.432	-61,9%	-21.826	21.843	-53,3%	-24.938

Fuente: SAETA a partir de datos de Encuesta de Ocupación Hotelera (INE)