



INFORME MENSUAL DE COYUNTURA ALOJAMIENTO REGLADO ANDALUCÍA

COYUNTURA TURÍSTICA
NOVIEMBRE 19



UNIÓN EUROPEA
Fondo Europeo de Desarrollo Regional



JUNTA DE ANDALUCÍA

Andalucía

ÍNDICE DE CONTENIDOS

- 1 | COYUNTURA TURÍSTICA: ALOJAMIENTO REGLADO**
- 2 | COYUNTURA TURÍSTICA: ALOJAMIENTO HOTELERO**
- 3 | COYUNTURA TURÍSTICA: ALOJAMIENTO EXTRAHOTELERO**

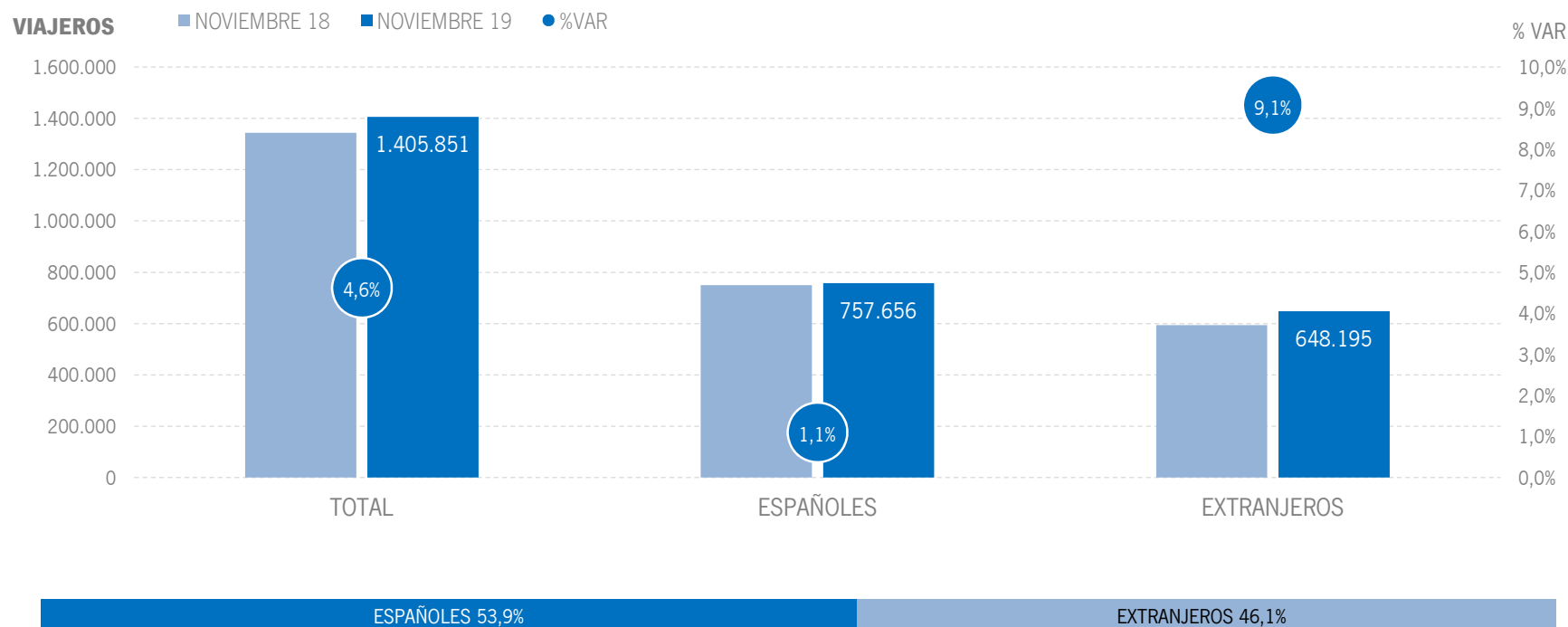
1 | ALOJAMIENTO REGLADO

* Por razones de representatividad y/o secreto estadístico, el INE no publica determinados datos mensuales en la tipología de acampamentos, por lo que no se incluyen en los resultados acumulados:

Baleares (ene13, feb13, mar13, abr13, oct13, nov13, dic13, ene14, feb14, mar14, oct14, nov14, dic14, ene15, feb15, mar15, oct15, nov15, dic15, ene16, feb16, mar16, abr16, nov16, dic16, ene17, feb17, mar17, abr17, dic17, ene18, feb18, mar18, abr18, dic18, ene19, feb19, mar19, abr19, jul19, nov19), Canarias (mar13, abr13, oct13, mar14, oct14, ene15, mar15, oct15, mar16, abr16, mar17, mar18, feb19, mar19, abr19, jul19), Jaén (ene13, feb13), Sevilla (ene13, feb13, feb14, feb18)

ALOJAMIENTO REGLADO | VIAJEROS

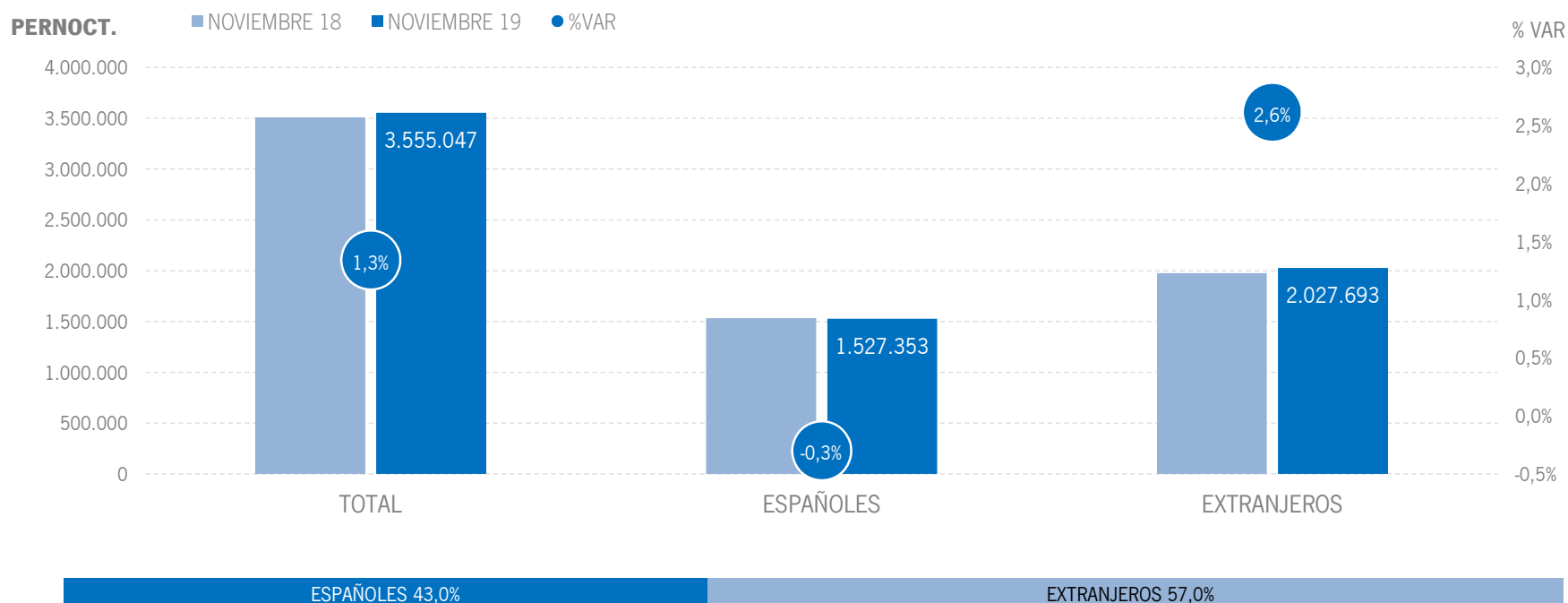
Los alojamientos reglados andaluces han superado los 1,4 millones de viajeros en noviembre de 2019, lo que supone un incremento del +4,6% respecto al mismo mes del año anterior. Se computa un incremento tanto de los viajeros nacionales (+1,1%) como de los internacionales (+9,1%).



Fuente: Encuestas de Ocupación. INE

ALOJAMIENTO REGLADO | PERNOCTACIONES

Estos viajeros han realizado un total de 3,56 millones de pernoctaciones, registrando un aumento del +1,3% respecto al mismo mes de 2019. Este resultado se deriva del incremento de las pernoctaciones de extranjeros (+2,6%), que ha podido contrarrestar el ligero descenso de las nacionales (-0,3%).

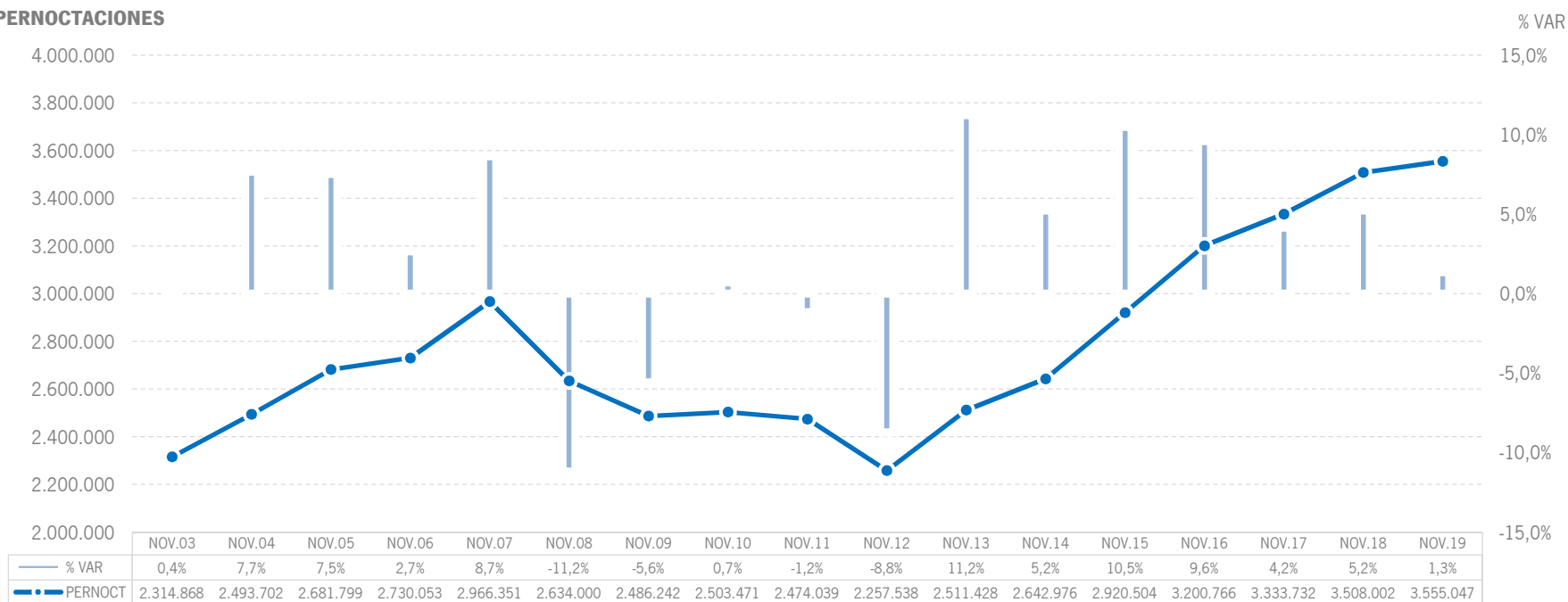


Fuente: Encuestas de Ocupación. INE

ALOJAMIENTO REGLADO | EVOLUCIÓN PERNOCTACIONES

En términos absolutos, esta cifra de pernoctaciones supone el mejor dato en el mes noviembre de toda la serie, y el séptimo crecimiento consecutivo para este mes.

PERNOCTACIONES



Fuente: Encuestas de Ocupación. INE

ALOJAMIENTO REGLADO | POSICIÓN ANDALUCÍA (PERNOCTACIONES)

Andalucía ocupa la segunda posición en el ranking de movimiento reglado de España, captando el 14,8% de las pernoctaciones. La evolución de Andalucía ha sido mejor que la de la media nacional tanto en el total como en el mercado extranjero.

PERNOCTACIONES TOTAL		NOVIEMBRE 19	% VAR	CUOTA
1	Canarias	7.764.443	-3,6%	32,3%
2	Andalucía	3.555.047	1,3%	14,8%
3	Cataluña	3.022.801	3,8%	12,6%
4	C. Valenciana	2.926.810	1,5%	12,2%
5	Madrid	2.350.087	2,7%	9,8%
6	Baleares	475.270	7,2%	2,0%
Total	España	24.069.838	0,0%	100,0%

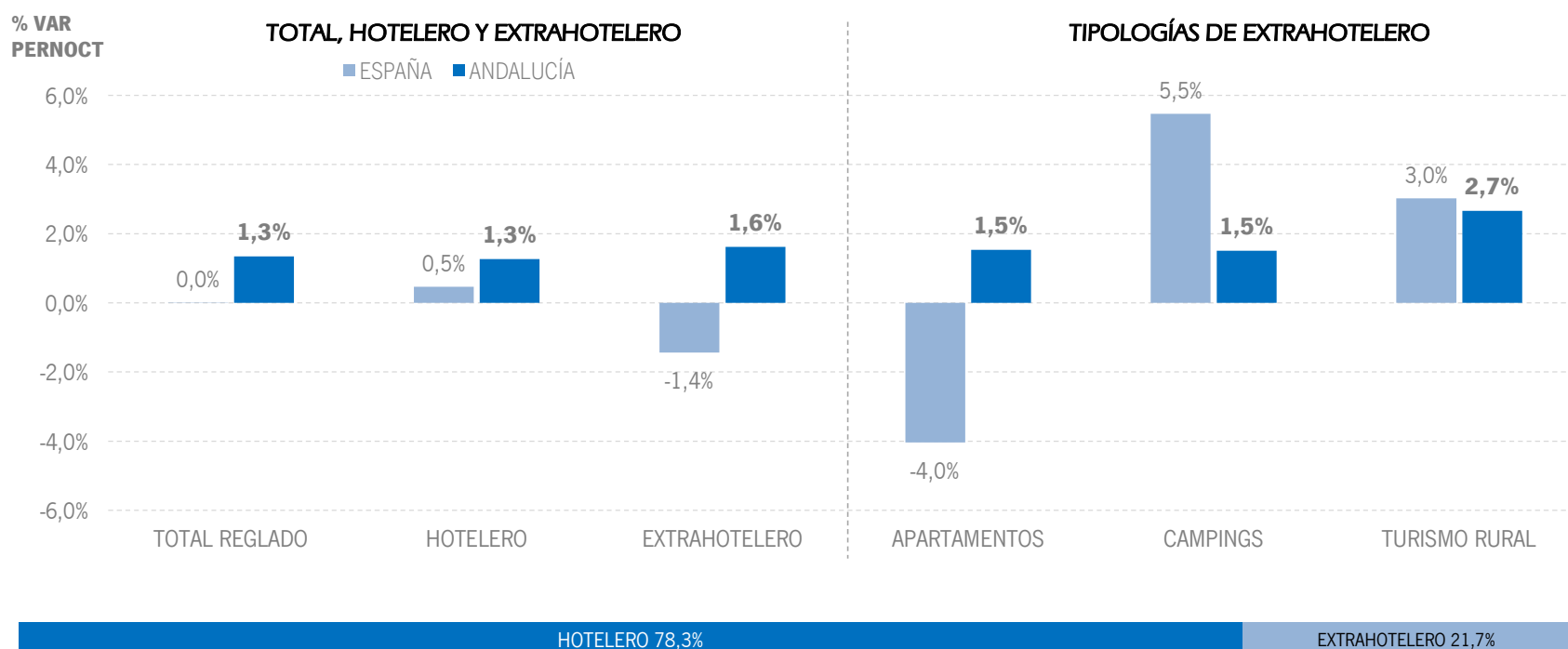
PERNOCTACIONES ESPAÑOLES		NOVIEMBRE 19	% VAR	CUOTA
1	Andalucía	1.527.353	-0,3%	17,2%
2	C. Valenciana	1.164.706	3,7%	13,1%
3	Madrid	1.107.043	-2,2%	12,5%
4	Cataluña	1.092.311	6,4%	12,3%
5	Canarias	695.697	9,4%	7,8%
6	Baleares	104.299	-25,8%	1,2%
Total	España	8.869.687	0,9%	100,0%

PERNOCTACIONES EXTRANJEROS		NOVIEMBRE 19	% VAR	CUOTA
1	Canarias	7.068.745	-4,7%	46,5%
2	Andalucía	2.027.693	2,6%	13,3%
3	Cataluña	1.930.490	2,3%	12,7%
4	C. Valenciana	1.762.105	0,2%	11,6%
5	Madrid	1.243.044	7,5%	8,2%
6	Baleares	370.971	22,5%	2,4%
Total	España	15.200.151	-0,5%	100,0%

Fuente: Encuestas de Ocupación. INE

ALOJAMIENTO REGLADO | PERNOCTACIONES TIPOLOGÍA

En noviembre de 2019, Andalucía presenta mejores resultados que la media nacional en la mayoría de las tipologías de alojamiento.



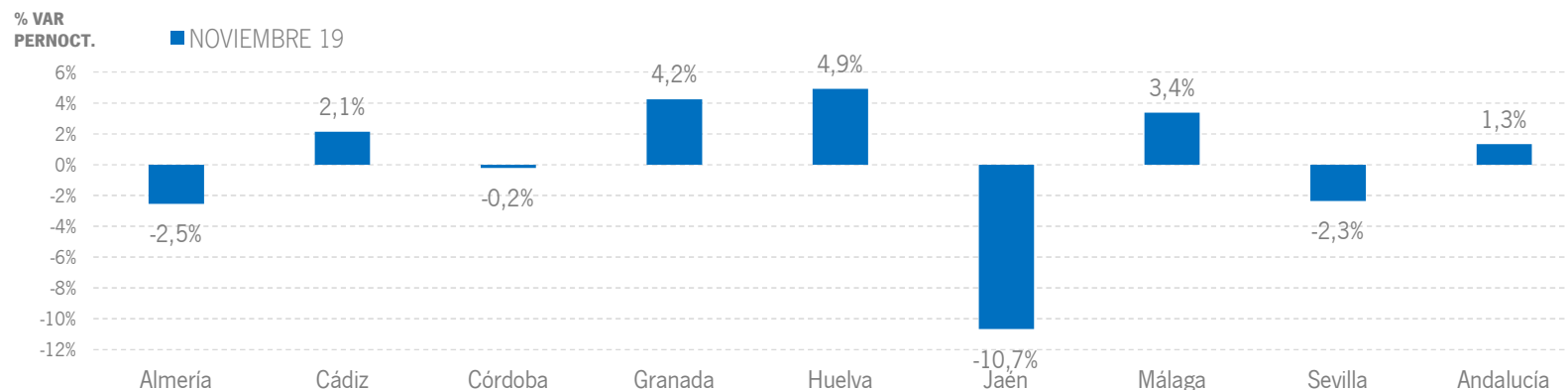
Fuente: Encuestas de Ocupación. INE

ALOJAMIENTO REGLADO | RESULTADOS PROVINCIALES

En noviembre de 2019, tres provincias andaluzas presentan tasas de crecimiento en viajeros y pernoctaciones, destacando Granada, que muestra un crecimiento de viajeros del +10,1% y de pernoctaciones del +4,2%.

NOVIEMBRE 19	VIAJEROS	% VAR	CUOTA	PERNOCT.	% VAR	CUOTA
Almería	70.751	5,4%	5,0%	207.286	-2,5%	5,8%
Cádiz	147.635	4,8%	10,5%	329.378	2,1%	9,3%
Córdoba	100.410	-1,3%	7,1%	171.406	-0,2%	4,8%
Granada	246.384	10,1%	17,5%	482.515	4,2%	13,6%
Huelva	55.628	-7,5%	4,0%	167.406	4,9%	4,7%
Jaén	48.326	-9,0%	3,4%	88.043	-10,7%	2,5%
Málaga	417.600	12,9%	29,7%	1.462.900	3,4%	41,1%
Sevilla	319.118	-1,9%	22,7%	646.116	-2,3%	18,2%
Andalucía	1.405.851	4,6%	100,0%	3.555.047	1,3%	100,0%

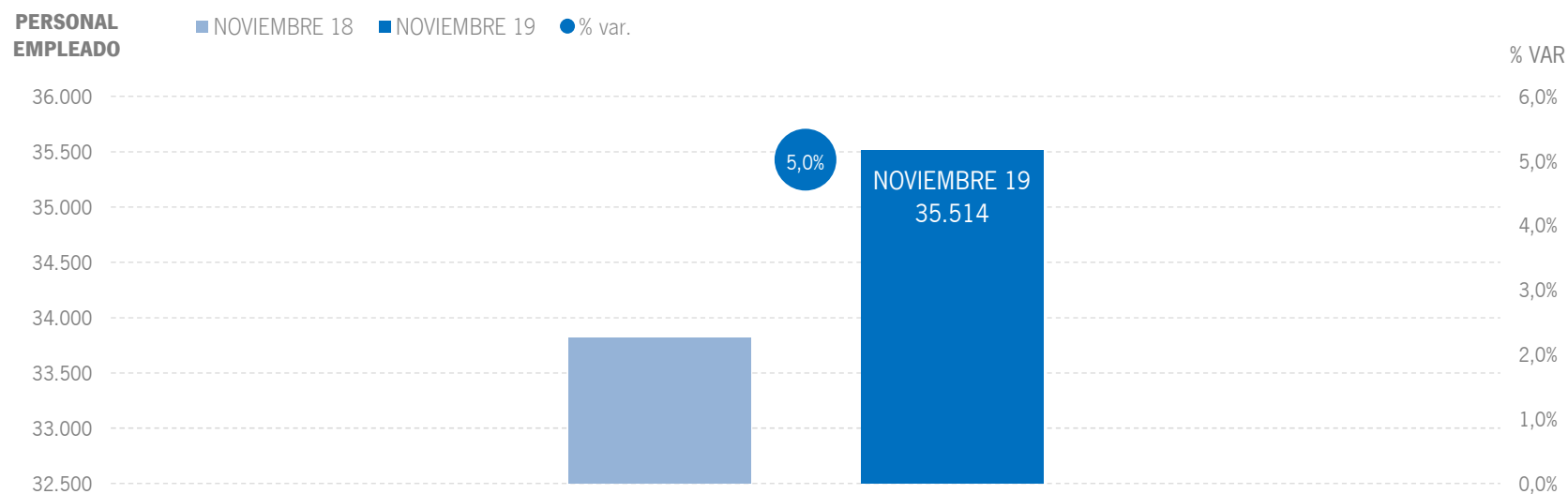
Fuente: Encuestas de Ocupación. INE



Fuente: Encuestas de Ocupación. INE

ALOJAMIENTO REGLADO | EMPLEO

35,5 mil empleos en los establecimientos reglados andaluces, aumento del +5,0% respecto a noviembre del año anterior.

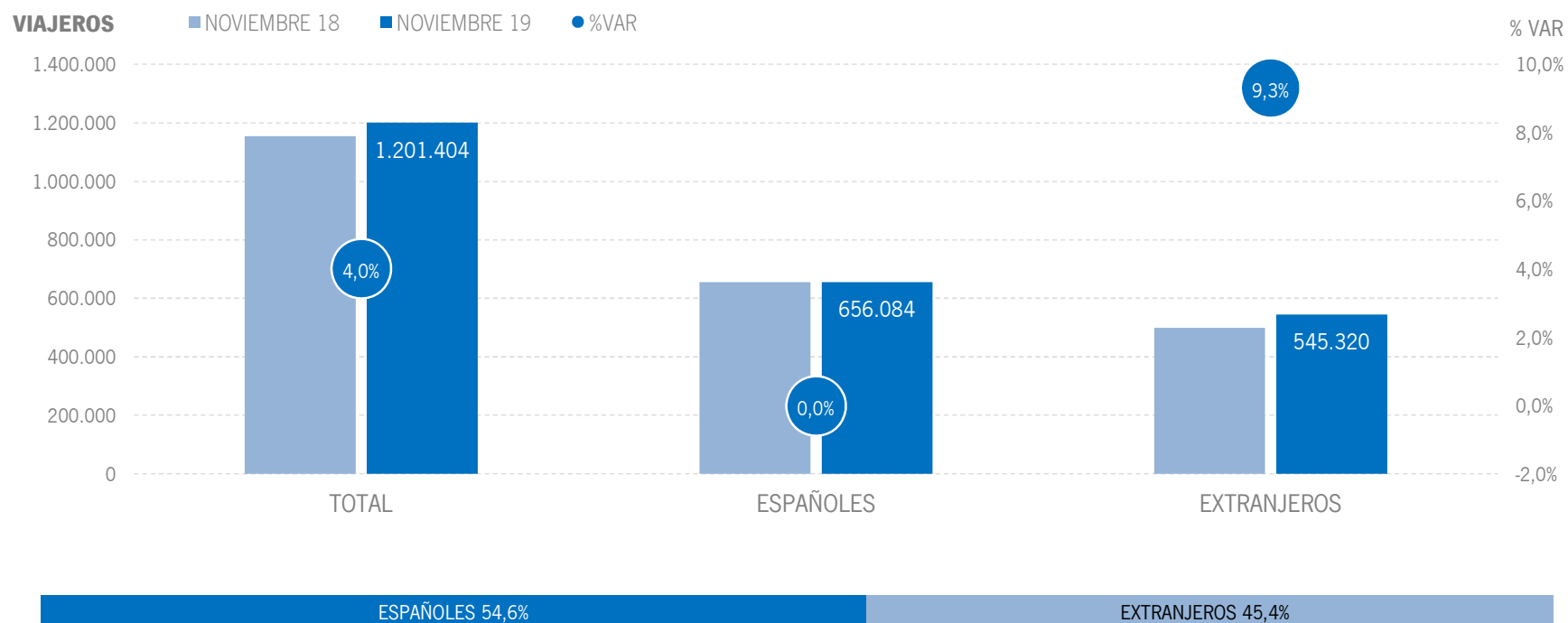


Fuente: Encuestas de Ocupación. INE

2 | ALOJAMIENTO HOTELERO

ALOJAMIENTO HOTELERO | VIAJEROS

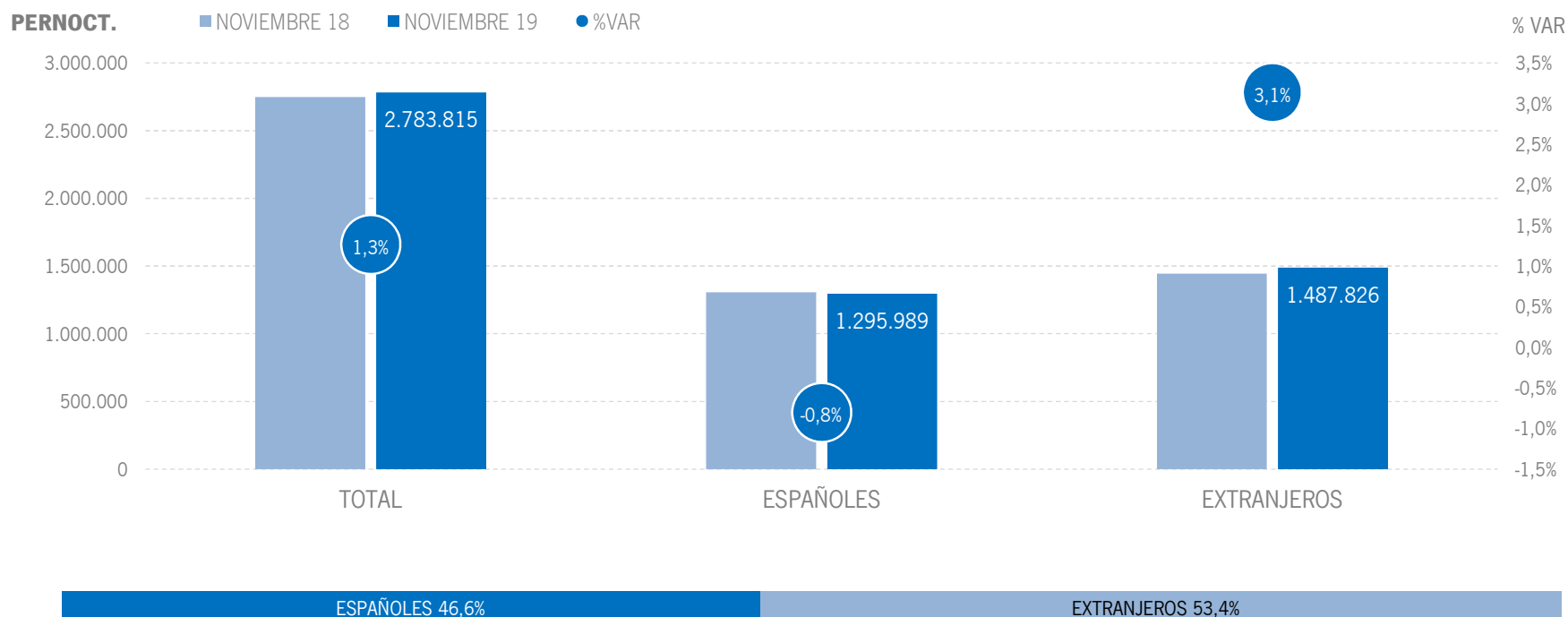
Los alojamientos hoteleros andaluces han registrado 1,2 millones de viajeros en noviembre de 2019, lo que supone un incremento del +4,0% respecto al mismo mes del año anterior. En este mes, los viajeros nacionales se mantienen, mientras que el mercado internacional registra un crecimiento del +9,3%.



Fuente: Encuestas de Ocupación. INE

ALOJAMIENTO HOTELERO | PERNOCTACIONES

Estos viajeros han realizado un total de 2,8 millones de pernoctaciones, un incremento del +1,3% respecto al mes de noviembre de 2018. Este resultado es producto sobre todo de las cifras positivas registradas por el mercado internacional, que ha experimentado una tasa de variación del +3,1%, compensando el descenso del -0,8% del nacional.

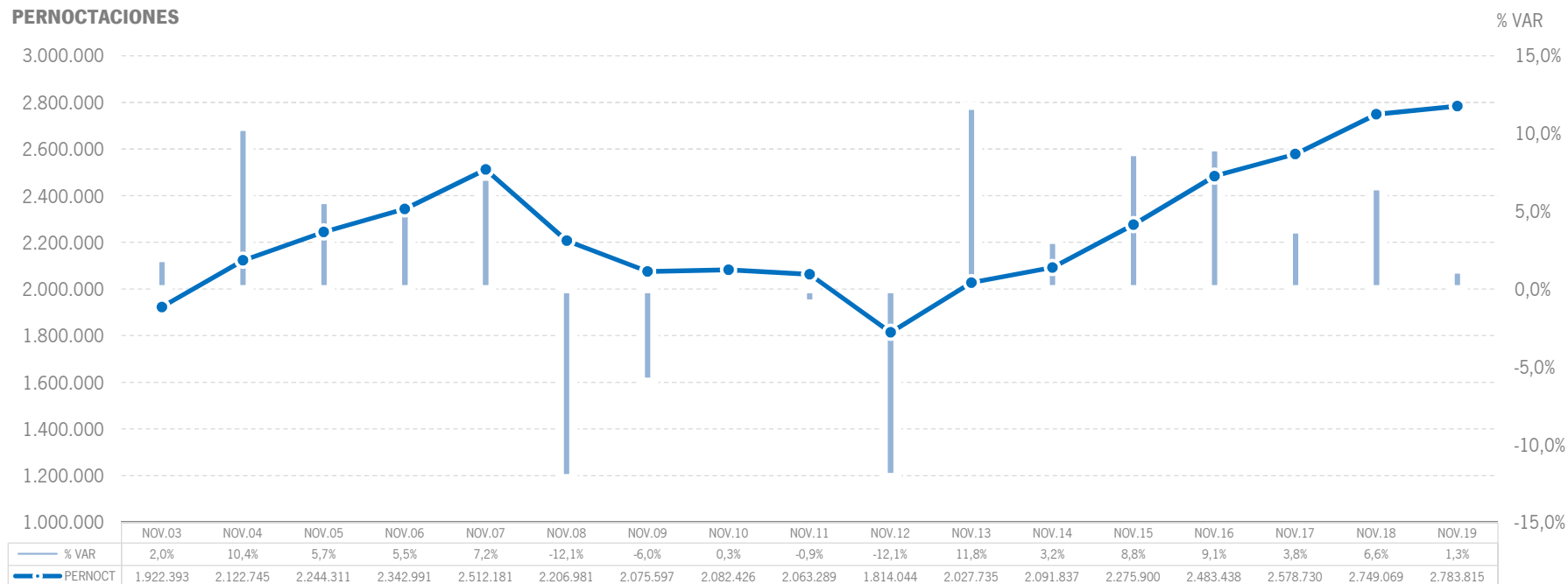


Fuente: Encuestas de Ocupación. INE

ALOJAMIENTO HOTELERO | EVOLUCIÓN PERNOCTACIONES

En términos absolutos, estos 2,8 millones de pernoctaciones suponen el mejor noviembre de la serie, siendo el séptimo crecimiento consecutivo en este mes.

PERNOCTACIONES



Fuente: Encuestas de Ocupación. INE

ALOJAMIENTO HOTELERO | POSICIÓN ANDALUCÍA (PERNOCTACIONES)

Andalucía ocupa la segunda posición en el ranking de movimiento hotelero de España con una cuota del 15,2%, creciendo por encima de la media nacional en este mes.

PERNOCTACIONES TOTAL		NOVIEMBRE 19	% VAR	CUOTA
1	Canarias	5.378.757	-2,1%	29,3%
2	Andalucía	2.783.815	1,3%	15,2%
3	Cataluña	2.594.553	3,6%	14,1%
4	Madrid	2.118.044	2,0%	11,5%
5	C. Valenciana	1.905.012	1,8%	10,4%
6	Baleares	408.099	6,2%	2,2%
Total	España	18.345.499	0,5%	100,0%

PERNOCTACIONES ESPAÑOLES		NOVIEMBRE 19	% VAR	CUOTA
1	Andalucía	1.295.989	-0,8%	18,0%
2	Madrid	974.873	-2,8%	13,5%
3	C. Valenciana	956.092	4,8%	13,3%
4	Cataluña	789.315	5,4%	11,0%
5	Canarias	549.646	15,5%	7,6%
6	Baleares	89.793	-30,5%	1,2%
Total	España	7.204.004	0,7%	100,0%

PERNOCTACIONES EXTRANJEROS		NOVIEMBRE 19	% VAR	CUOTA
1	Canarias	4.829.110	-3,8%	43,3%
2	Cataluña	1.805.238	2,8%	16,2%
3	Andalucía	1.487.826	3,1%	13,4%
4	Madrid	1.143.171	6,4%	10,3%
5	C. Valenciana	948.921	-1,0%	8,5%
6	Baleares	318.306	24,8%	2,9%
Total	España	11.141.495	0,3%	100,0%

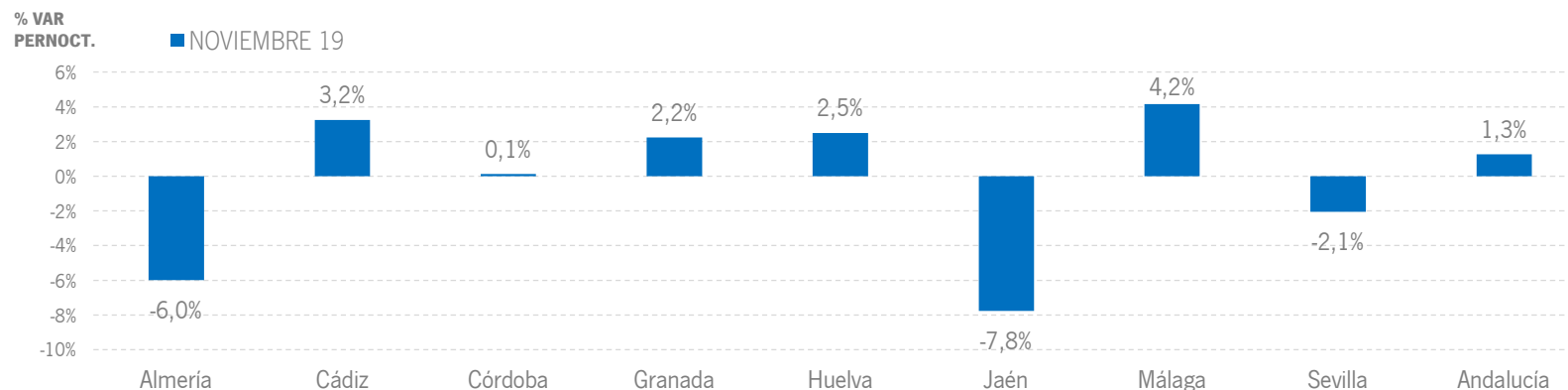
Fuente: Encuestas de Ocupación. INE

ALOJAMIENTO HOTELERO | RESULTADOS PROVINCIALES

En noviembre de 2019, tres provincias andaluzas presentan resultados positivos tanto en viajeros como en pernoctaciones, destacando Málaga, con un incremento superior al +4% en pernoctaciones.

NOVIEMBRE 19	VIAJEROS	% VAR	CUOTA	PERNOCT.	% VAR	CUOTA
Almería	60.804	1,1%	5,1%	150.978	-6,0%	5,4%
Cádiz	134.828	5,4%	11,2%	290.092	3,2%	10,4%
Córdoba	91.805	-0,4%	7,6%	154.680	0,1%	5,6%
Granada	224.981	10,0%	18,7%	418.258	2,2%	15,0%
Huelva	44.047	-11,6%	3,7%	135.538	2,5%	4,9%
Jaén	39.964	-7,0%	3,3%	70.965	-7,8%	2,5%
Málaga	325.050	11,5%	27,1%	1.007.599	4,2%	36,2%
Sevilla	279.925	-2,2%	23,3%	555.705	-2,1%	20,0%
Andalucía	1.201.404	4,0%	100,0%	2.783.815	1,3%	100,0%

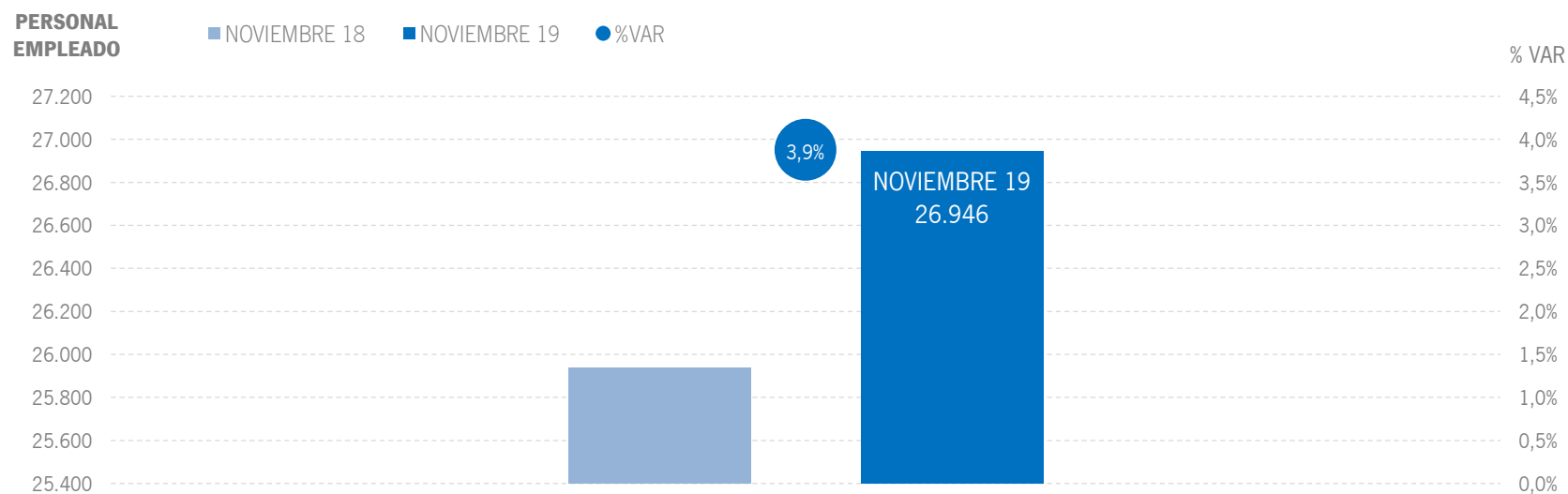
Fuente: Encuestas de Ocupación. INE



Fuente: Encuestas de Ocupación. INE

ALOJAMIENTO HOTELERO | EMPLEO

Se registran 26,9 mil empleos en los establecimientos hoteleros andaluces, lo que supone un incremento relativo del +3,9% respecto a noviembre del año anterior.



Fuente: Encuestas de Ocupación. INE

ALOJAMIENTO HOTELERO | RENTABILIDAD HOTELERA (ADR Y REVPAR)

El precio medio diario por habitación en los establecimientos hoteleros andaluces se sitúa en noviembre en 69,87 euros, un +1,7% superior al registrado en noviembre de 2018, o lo que es lo mismo, una aumento de +1,19 euros. Los ingresos por habitación disponible ascienden a 38,13€, creciendo un +2,1% respecto a las cifras registradas en el mismo mes del año anterior.

CC.AA. TURÍSTICAS	ADR	% VAR	DIF.	REVPAR	% VAR	DIF.
Andalucía	69,87 €	1,7%	1,19 €	38,13 €	2,1%	0,77 €
Baleares	80,08 €	-3,0%	-2,49 €	44,83 €	-0,1%	-0,03 €
Canarias	102,43 €	1,0%	1,00 €	84,30 €	-2,0%	-1,68 €
Cataluña	96,39 €	1,3%	1,27 €	56,96 €	0,0%	-0,01 €
Comunidad Valenciana	63,09 €	-0,4%	-0,27 €	38,27 €	1,2%	0,44 €
Comunidad de Madrid	94,82 €	4,4%	4,00 €	72,34 €	2,6%	1,85 €
España	83,17 €	1,4%	1,14 €	50,20 €	0,6%	0,31 €

PROVINCIAS ANDALUZAS	ADR	% VAR	DIF.	REVPAR	% VAR	DIF.
Almería	51,99 €	-1,0%	-0,55 €	23,08 €	2,3%	0,52 €
Cádiz	61,29 €	-2,9%	-1,84 €	25,86 €	-6,5%	-1,81 €
Córdoba	59,98 €	-4,3%	-2,70 €	31,91 €	-4,1%	-1,36 €
Granada	60,45 €	5,2%	2,97 €	32,25 €	6,3%	1,90 €
Huelva	57,36 €	18,3%	8,86 €	26,10 €	29,3%	5,92 €
Jaén	54,58 €	3,2%	1,70 €	17,74 €	-9,8%	-1,93 €
Málaga	71,89 €	-3,9%	-2,95 €	42,02 €	-5,6%	-2,49 €
Sevilla	88,53 €	8,2%	6,73 €	63,16 €	11,5%	6,50 €

Fuente: Encuestas de Ocupación. INE

3 | ALOJAMIENTO EXTRAHOTELERO

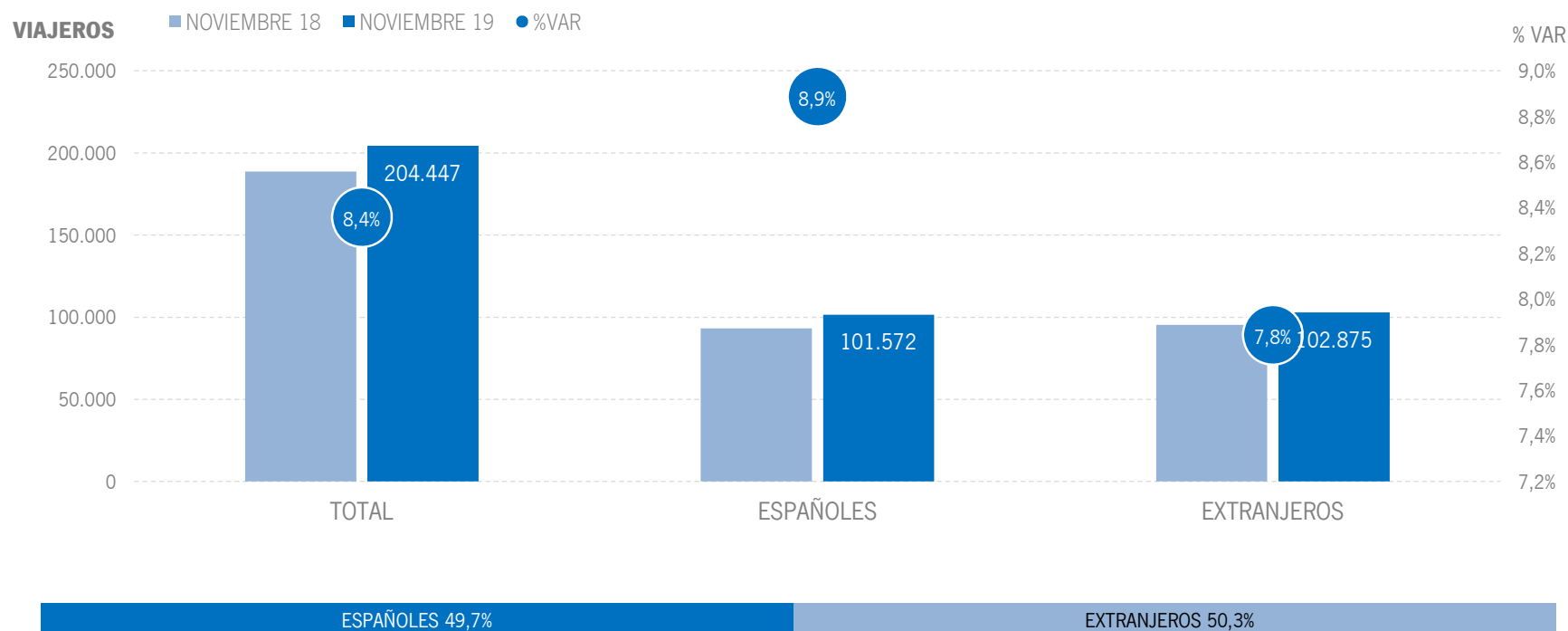
* Por razones de representatividad y/o secreto estadístico, el INE no publica determinados datos mensuales en la tipología de acampamentos, por lo que no se incluyen en los resultados acumulados:

Baleares (ene13, feb13, mar13, abr13, oct13, nov13, dic13, ene14, feb14, mar14, oct14, nov14, dic14, ene15, feb15, mar15, oct15, nov15, dic15, ene16, feb16, mar16, abr16, nov16, dic16, ene17, feb17, mar17, abr17, dic17, ene18,

feb18, mar18, abr18, dic18, ene19, feb19, mar19, abr19, jul19, nov19), Canarias (mar13, abr13, oct13, mar14, oct14, ene15, mar15, oct15, mar16, abr16, mar17, mar18, feb19, mar19, abr19, jul19), Jaén (ene13, feb13), Sevilla (ene13, feb13, feb14, feb18)

ALOJAMIENTO EXTRAHOTELERO | VIAJEROS

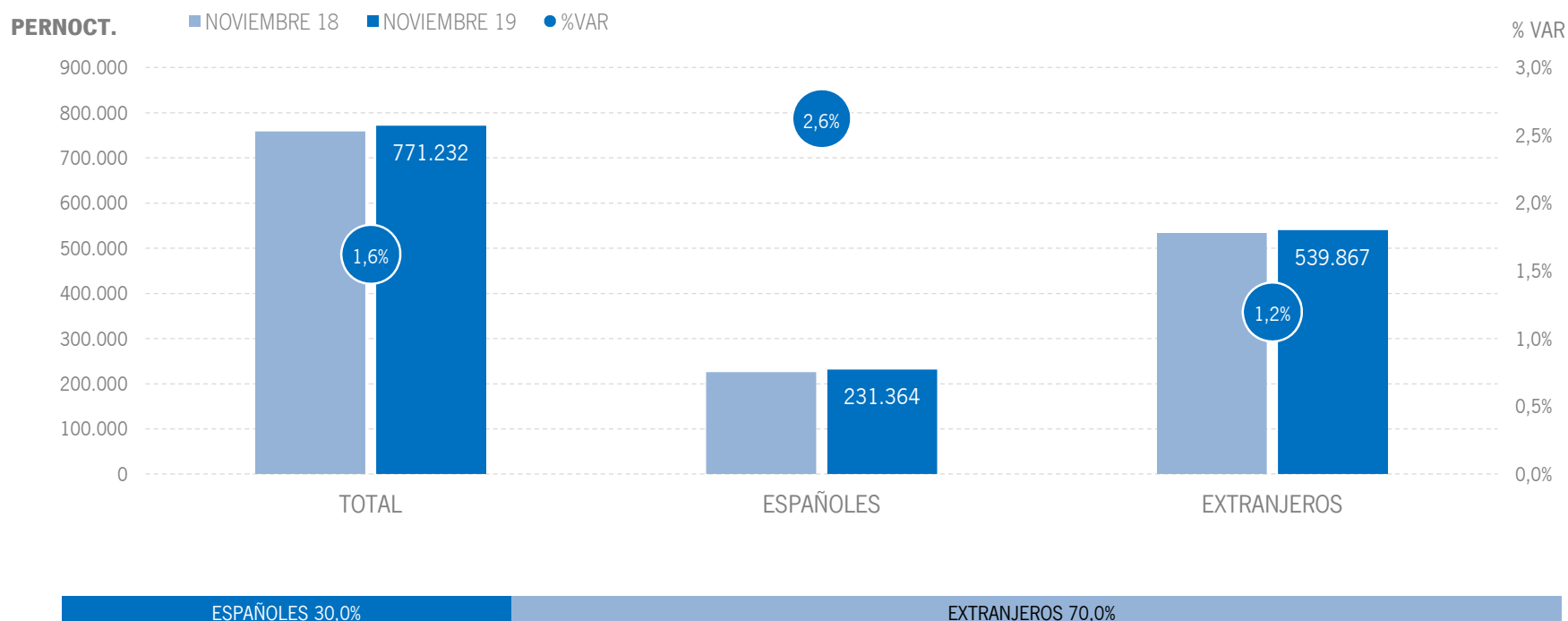
Los alojamientos extrahoteleros andaluces han superado los 204 mil viajeros en noviembre de 2019, lo que supone un incremento del +8,4% respecto al mismo mes del año anterior. Los viajeros nacionales registran un aumento del +8,9%, acompañado de un aumento de los internacionales (+7,8%).



Fuente: Encuestas de Ocupación. INE

ALOJAMIENTO EXTRAHOTELERO | PERNOCTACIONES

Estos viajeros han realizado 771 mil pernoctaciones, un incremento del +1,6% respecto a noviembre de 2018. Las pernoctaciones nacionales crecen al +2,6%, y se han visto acompañadas de un crecimiento del +1,2% en el mercado internacional.

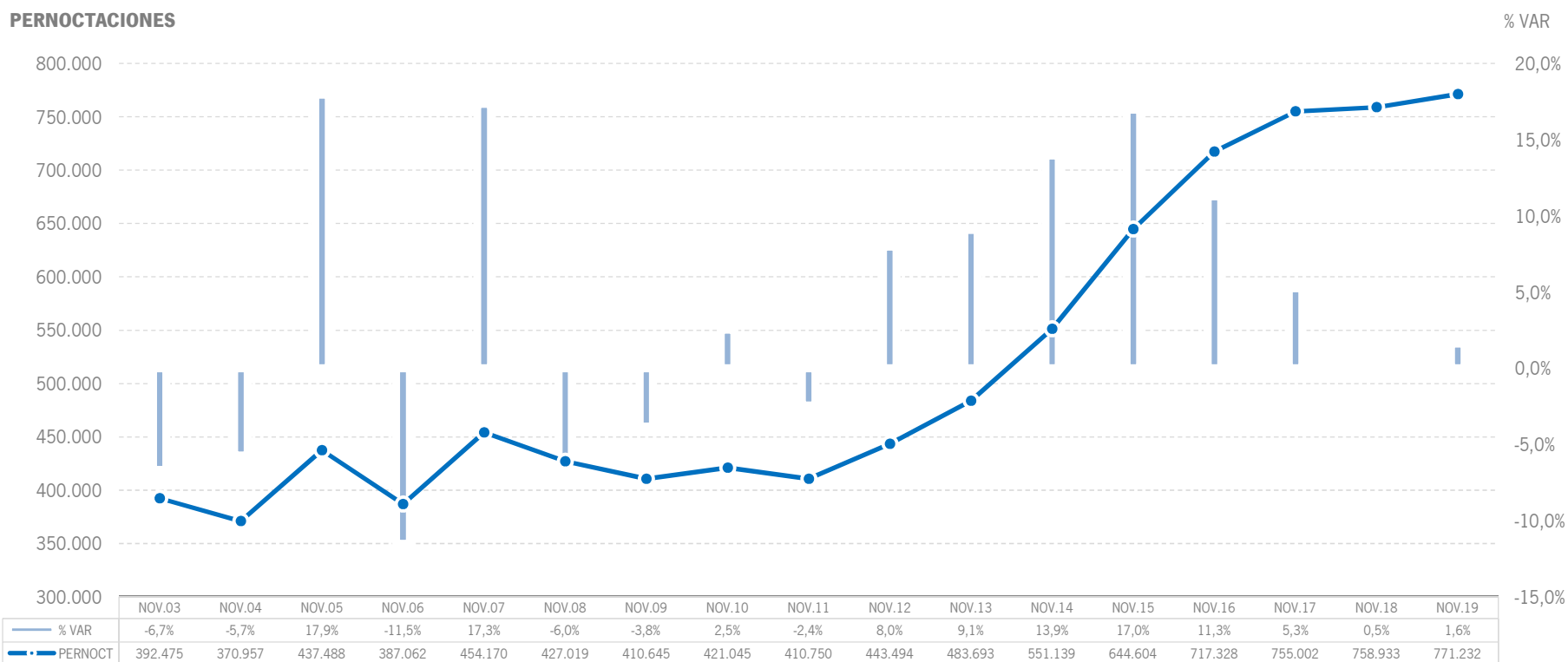


Fuente: Encuestas de Ocupación. INE

ALOJAMIENTO EXTRAHOTELERO | EVOLUCIÓN PERNOCTACIONES

Esta cifra de 771 mil pernoctaciones supone, en términos absolutos, el mejor registro del mes de noviembre en el destino andaluz desde que se tienen datos, registrándose el octavo crecimiento consecutivo para este mes.

PERNOCTACIONES



Fuente: Encuestas de Ocupación. INE

ALOJAMIENTO EXTRAHOTELERO | POSICIÓN ANDALUCÍA (PERNOCTACIONES)

Andalucía ocupa la tercera posición en el ranking de movimiento extrahotelero de España, captando el 13,5% de las pernoctaciones, obteniendo en este mes un resultado mejor que el de la media de España tanto en el mercado nacional como en el internacional.

PERNOCTACIONES TOTAL		NOVIEMBRE 19	% VAR	CUOTA
1	Canarias	2.385.686	-6,8%	41,7%
2	C. Valenciana	1.021.798	1,1%	17,9%
3	Andalucía	771.232	1,6%	13,5%
4	Cataluña	428.248	5,0%	7,5%
5	Madrid	232.043	9,8%	4,1%
6	Baleares	67.171	13,7%	1,2%
Total	España	5.724.339	-1,4%	100,0%

PERNOCTACIONES ESPAÑOLES		NOVIEMBRE 19	% VAR	CUOTA
1	Cataluña	302.996	9,1%	18,2%
2	Andalucía	231.364	2,6%	13,9%
3	C. Valenciana	208.614	-1,2%	12,5%
4	Canarias	146.051	-8,9%	8,8%
5	Madrid	132.170	2,5%	7,9%
6	Baleares	14.506	27,9%	0,9%
Total	España	1.665.683	1,6%	100,0%

PERNOCTACIONES EXTRANJEROS		NOVIEMBRE 19	% VAR	CUOTA
1	Canarias	2.239.635	-6,7%	55,2%
2	C. Valenciana	813.184	1,7%	20,0%
3	Andalucía	539.867	1,2%	13,3%
4	Cataluña	125.252	-3,7%	3,1%
5	Madrid	99.873	21,1%	2,5%
6	Baleares	52.665	10,3%	1,3%
Total	España	4.058.656	-2,6%	100,0%

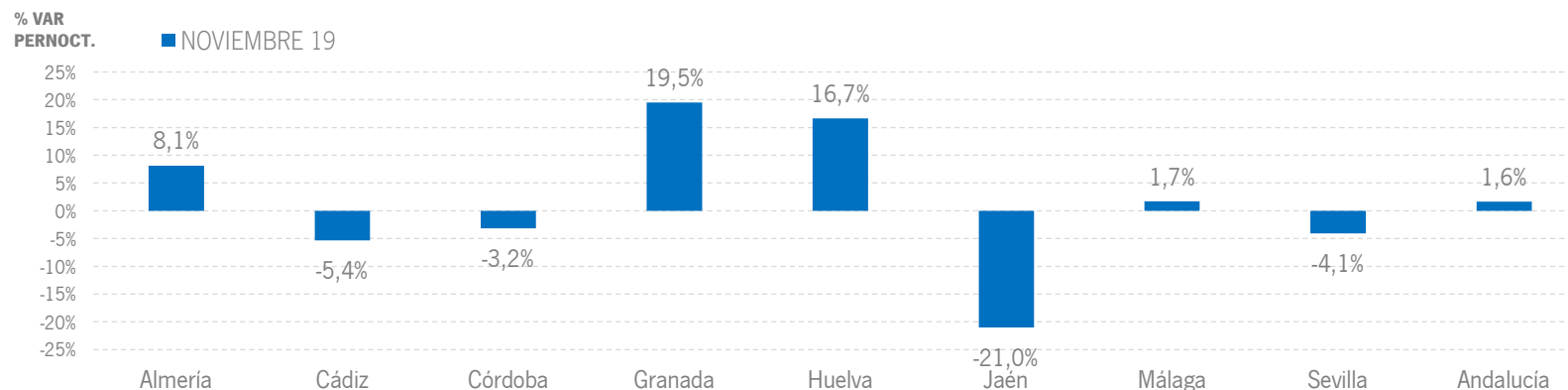
Fuente: Encuestas de Ocupación. INE

ALOJAMIENTO EXTRAHOTELERO | RESULTADOS PROVINCIALES

En noviembre de 2019, cuatro provincias andaluzas muestran tasas de variación positivas en pernoctaciones, destacando Granada y Huelva, con crecimientos de dos dígitos en noches de estancia.

NOVIEMBRE 19	VIAJEROS	% VAR	CUOTA	PERNOCT.	% VAR	CUOTA
Almería	9.947	41,9%	4,9%	56.308	8,1%	7,3%
Cádiz	12.807	-1,6%	6,3%	39.286	-5,4%	5,1%
Córdoba	8.605	-10,5%	4,2%	16.726	-3,2%	2,2%
Granada	21.403	11,1%	10,5%	64.257	19,5%	8,3%
Huelva	11.581	12,0%	5,7%	31.868	16,7%	4,1%
Jaén	8.362	-17,6%	4,1%	17.078	-21,0%	2,2%
Málaga	92.550	18,0%	45,3%	455.301	1,7%	59,0%
Sevilla	39.193	-0,1%	19,2%	90.411	-4,1%	11,7%
Andalucía	204.447	8,4%	100,0%	771.232	1,6%	100,0%

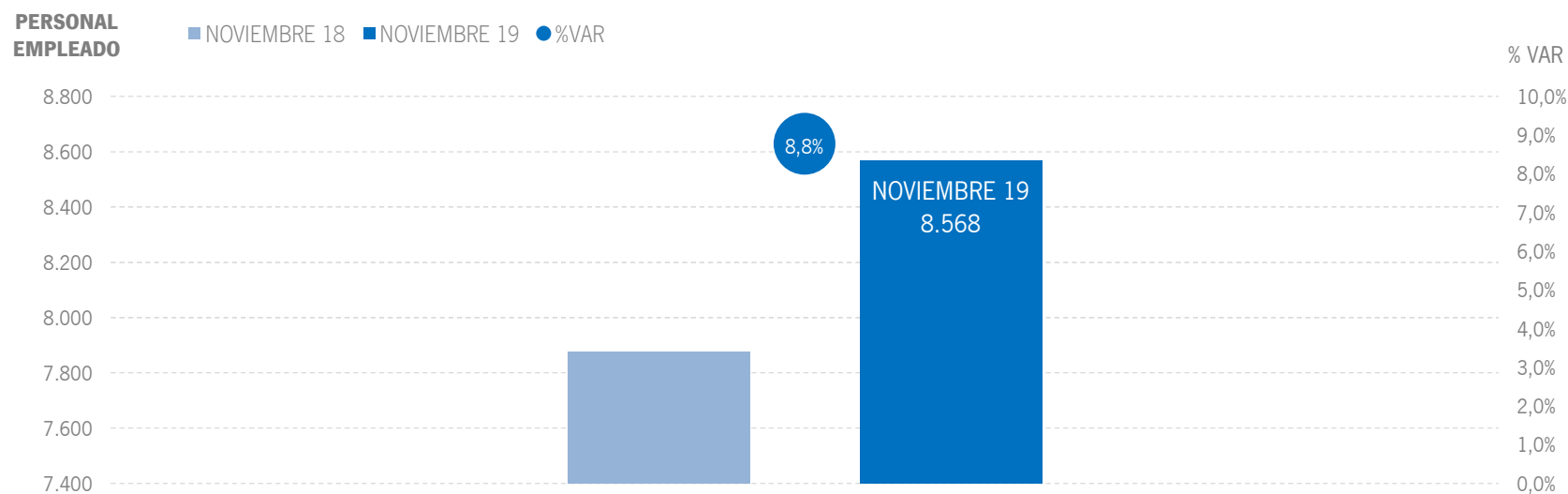
Fuente: Encuestas de Ocupación. INE



Fuente: Encuestas de Ocupación. INE

ALOJAMIENTO EXTRAHOTELERO | EMPLEO

Los alojamientos extrahoteleros de Andalucía han empleado a 8,6 mil personas como media en el mes de noviembre, lo que supone un aumento del +8,8% respecto al mismo mes del año anterior.



Fuente: Encuestas de Ocupación. INE



INFORME MENSUAL DE COYUNTURA ALOJAMIENTO REGLADO ANDALUCÍA

COYUNTURA TURÍSTICA
ENE-NOV 19



Andalucía

ÍNDICE DE CONTENIDOS

- 1 | COYUNTURA TURÍSTICA: ALOJAMIENTO REGLADO**
- 2 | COYUNTURA TURÍSTICA: ALOJAMIENTO HOTELERO**
- 3 | COYUNTURA TURÍSTICA: ALOJAMIENTO EXTRAHOTELERO**

1 | ALOJAMIENTO REGLADO

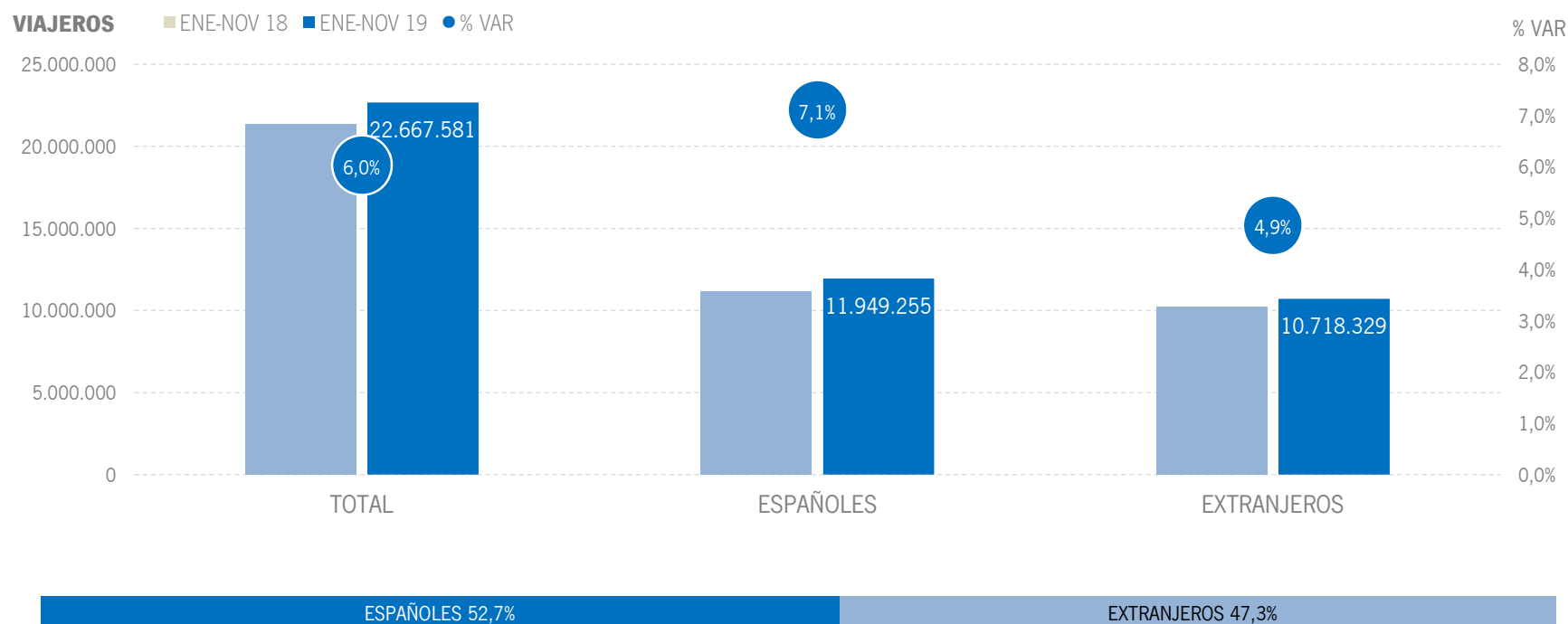
* Por razones de representatividad y/o secreto estadístico, el INE no publica determinados datos mensuales en la tipología de acampamentos, por lo que no se incluyen en los resultados acumulados:

Baleares (ene13, feb13, mar13, abr13, oct13, nov13, dic13, ene14, feb14, mar14, oct14, nov14, dic14, ene15, feb15, mar15, oct15, nov15, dic15, ene16, feb16, mar16, abr16, nov16, dic16, ene17, feb17, mar17, abr17, dic17, ene18,

feb18, mar18, abr18, dic18, ene19, feb19, mar19, abr19, jul19, nov19), Canarias (mar13, abr13, oct13, mar14, oct14, ene15, mar15, oct15, mar16, abr16, mar17, mar18, feb19, mar19, abr19, jul19), Jaén (ene13, feb13), Sevilla (ene13, feb13, feb14, feb18)

ALOJAMIENTO REGLADO | VIAJEROS

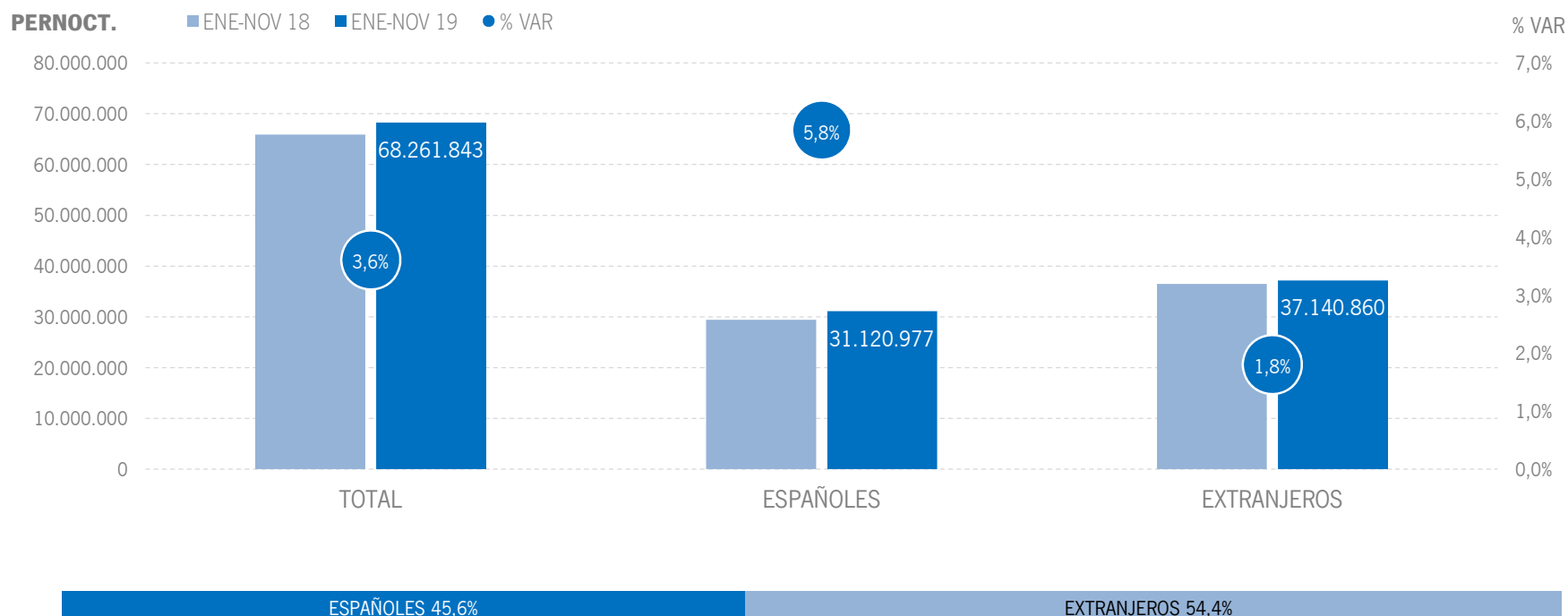
Los alojamientos reglados andaluces han recibido un total de 22,7 millones de viajeros en el acumulado enero-noviembre 2019, lo que supone un incremento del +6,0% respecto al año anterior. Los viajeros nacionales registran un incremento del +7,1% y los internacionales un crecimiento del +4,9%.



Fuente: Encuestas de Ocupación. INE

ALOJAMIENTO REGLADO | PERNOCTACIONES

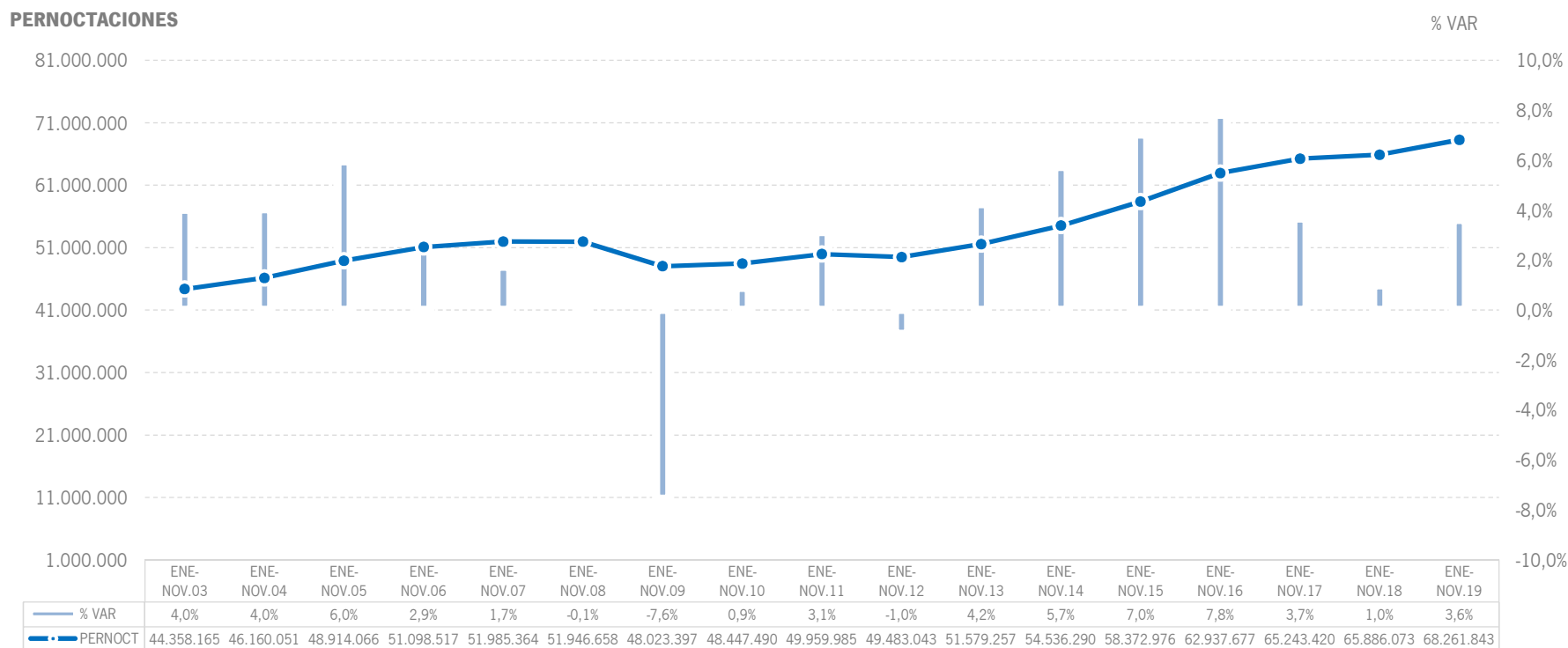
Estos viajeros han realizado 68,3 millones de pernoctaciones, lo que supone un crecimiento del +3,6% respecto al mismo periodo del año 2018. Este resultado es fruto del crecimiento registrado tanto por el mercado nacional (+5,8%) como por el internacional (+1,8%) en este periodo.



Fuente: Encuestas de Ocupación. INE

ALOJAMIENTO REGLADO | EVOLUCIÓN PERNOCTACIONES

En términos absolutos, estos 68,3 millones de pernoctaciones suponen el mejor resultado de la serie para este acumulado, y el séptimo crecimiento consecutivo.



Fuente: Encuestas de Ocupación. INE

ALOJAMIENTO REGLADO | POSICIÓN ANDALUCÍA (PERNOCTACIONES)

Andalucía ocupa la tercera posición en el ranking de movimiento reglado de España en este año, captando el 15,4% de las pernoctaciones realizadas en los establecimientos reglados españoles y ofreciendo resultados por encima de la media nacional en ambos mercados, siendo la que registra un mayor crecimiento en el caso del mercado nacional.

PERNOCTACIONES TOTAL		ENE-NOV 19	% VAR	CUOTA
1	Canarias	88.010.982	-4,2%	19,8%
2	Cataluña	80.260.983	2,9%	18,1%
3	Andalucía	68.261.843	3,6%	15,4%
4	Baleares	68.197.757	-2,4%	15,4%
5	C. Valenciana	47.083.289	0,5%	10,6%
6	Madrid	26.467.306	4,7%	6,0%
Total	España	443.542.665	0,5%	100,0%

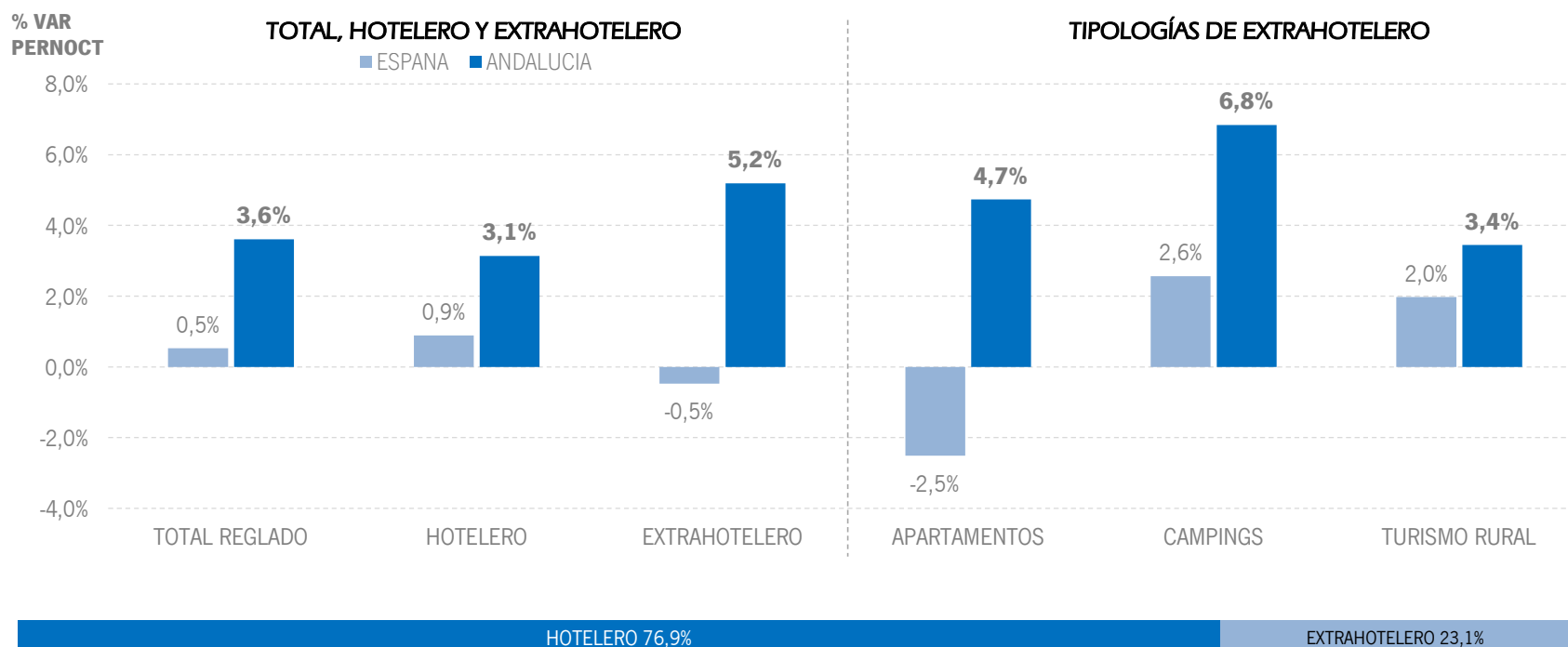
PERNOCTACIONES ESPAÑOLES		ENE-NOV 19	% VAR	CUOTA
1	Andalucía	31.120.977	5,8%	19,6%
2	Cataluña	25.983.693	1,4%	16,4%
3	C. Valenciana	22.796.220	1,7%	14,4%
4	Madrid	11.891.504	0,9%	7,5%
5	Canarias	11.413.587	5,0%	7,2%
6	Baleares	5.875.890	-3,4%	3,7%
Total	España	158.803.647	2,6%	100,0%

PERNOCTACIONES EXTRANJEROS		ENE-NOV 19	% VAR	CUOTA
1	Canarias	76.597.393	-5,4%	26,9%
2	Baleares	62.321.867	-2,3%	21,9%
3	Cataluña	54.277.289	3,6%	19,1%
4	Andalucía	37.140.860	1,8%	13,0%
5	C. Valenciana	24.287.072	-0,5%	8,5%
6	Madrid	14.575.801	8,0%	5,1%
Total	España	284.739.015	-0,6%	100,0%

Fuente: Encuestas de Ocupación. INE

ALOJAMIENTO REGLADO | PERNOCTACIONES TIPOLOGÍA

En el acumulado enero-noviembre 2019, Andalucía presenta mejores resultados que la media nacional en todas de las tipologías de alojamiento.



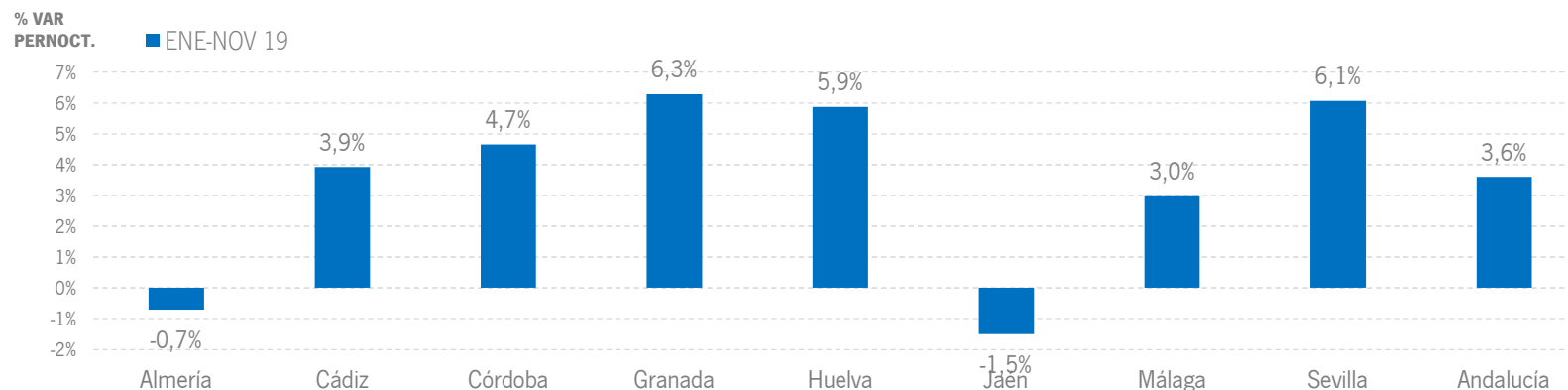
Fuente: Encuestas de Ocupación. INE

ALOJAMIENTO REGLADO | RESULTADOS PROVINCIALES

En los once primeros meses del año 2019, la mayoría de las provincias andaluzas presentan tasas de variación positivas tanto en viajeros como en pernoctaciones, destacando Granada y Sevilla, que registran incrementos por encima del +6% en noches de estancia.

ENE-NOV 19	VIAJEROS	% VAR	CUOTA	PERNOCT.	% VAR	CUOTA
Almería	1.781.645	2,3%	7,9%	6.873.799	-0,7%	10,1%
Cádiz	3.134.932	4,8%	13,8%	9.518.825	3,9%	13,9%
Córdoba	1.259.253	2,9%	5,6%	2.201.102	4,7%	3,2%
Granada	3.419.205	8,4%	15,1%	7.243.040	6,3%	10,6%
Huelva	1.417.393	12,4%	6,3%	5.421.197	5,9%	7,9%
Jaén	638.118	-0,6%	2,8%	1.251.198	-1,5%	1,8%
Málaga	7.137.938	7,2%	31,5%	27.821.802	3,0%	40,8%
Sevilla	3.879.096	4,8%	17,1%	7.930.895	6,1%	11,6%
Andalucía	22.667.581	6,0%	100,0%	68.261.843	3,6%	100,0%

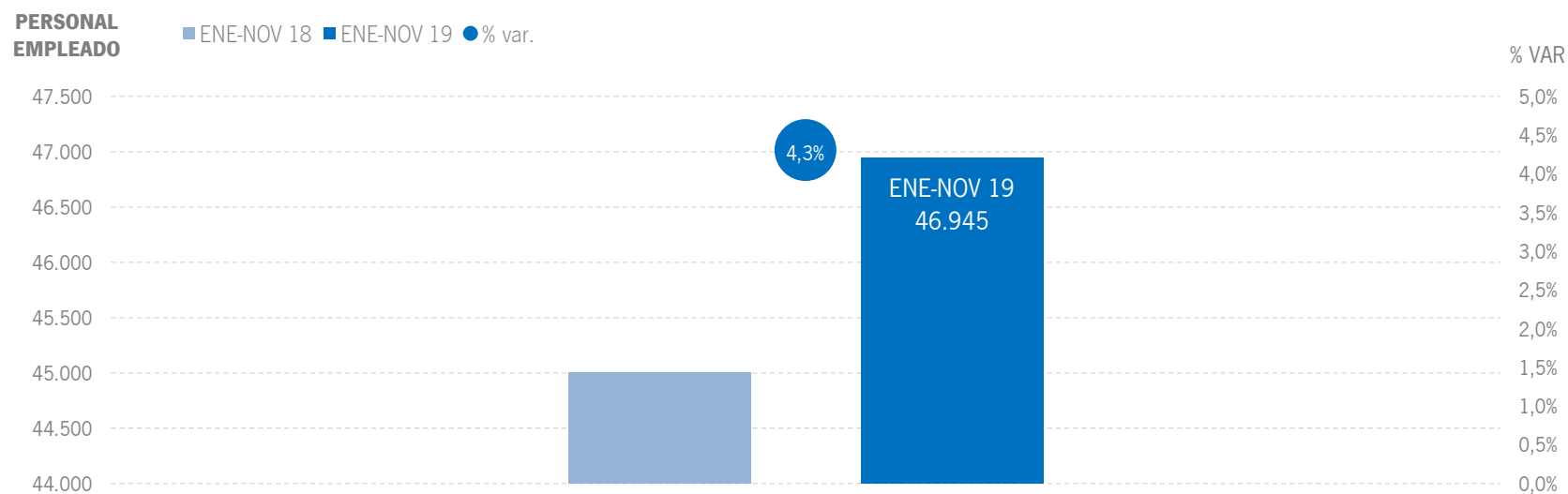
Fuente: Encuestas de Ocupación. INE



Fuente: Encuestas de Ocupación. INE

ALOJAMIENTO REGLADO | EMPLEO

Se registra una media de 46,9 mil empleos en los establecimientos reglados andaluces en el acumulado enero-noviembre de 2019, lo que supone un aumento del +4,3% respecto al año anterior.

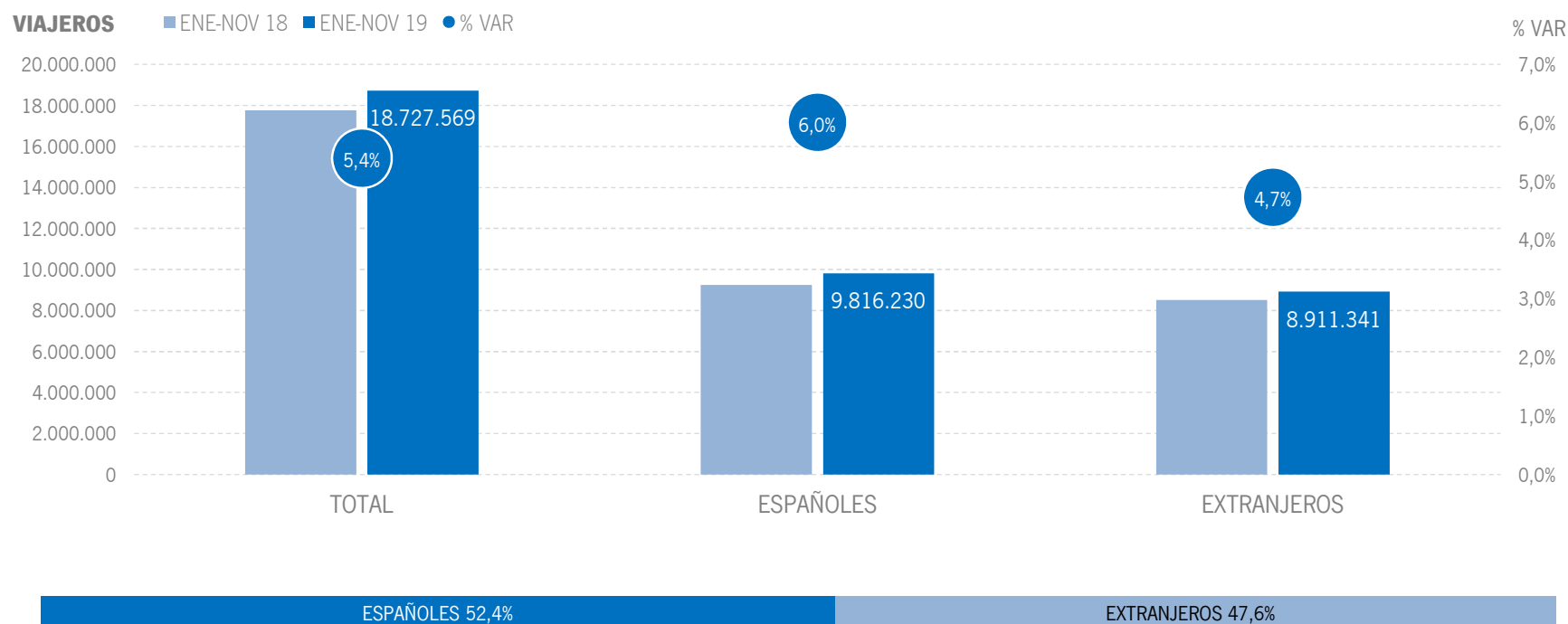


Fuente: Encuestas de Ocupación. INE

2 | ALOJAMIENTO HOTELERO

ALOJAMIENTO HOTELERO | VIAJEROS

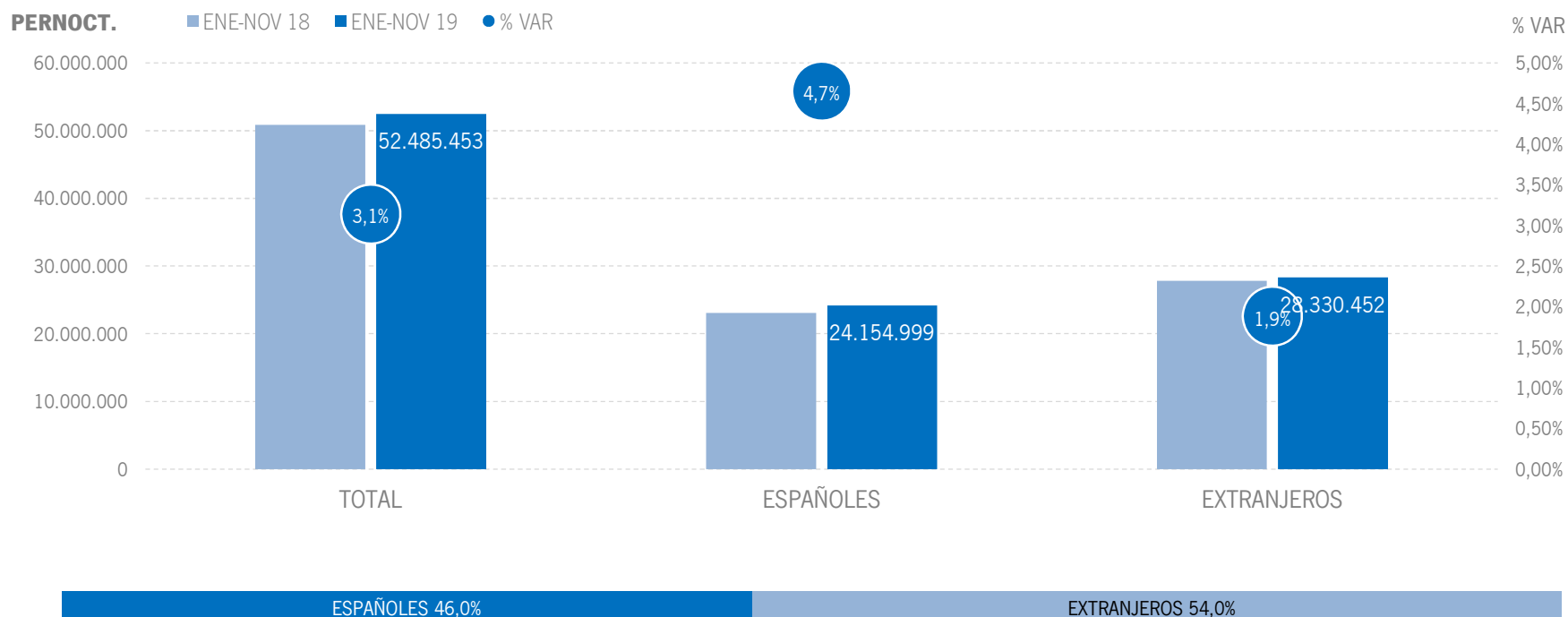
Los alojamientos hoteleros andaluces han registrado 18,7 millones de viajeros en el acumulado enero-noviembre de 2019, lo que supone un incremento del +5,4% respecto al mismo periodo del año anterior. Los viajeros nacionales presentan un incremento del +6,0%, mientras que el mercado internacional se sitúa un +4,7% por encima del nivel registrado el año anterior.



Fuente: Encuestas de Ocupación. INE

ALOJAMIENTO HOTELERO | PERNOCTACIONES

Estos viajeros han realizado 52,5 millones de pernoctaciones, un +3,1% más que en el mismo acumulado de 2018. En el mercado nacional se ha producido un crecimiento de pernoctaciones del +4,7%, acompañado por un aumento de menor cuantía en el mercado internacional (+1,9%).

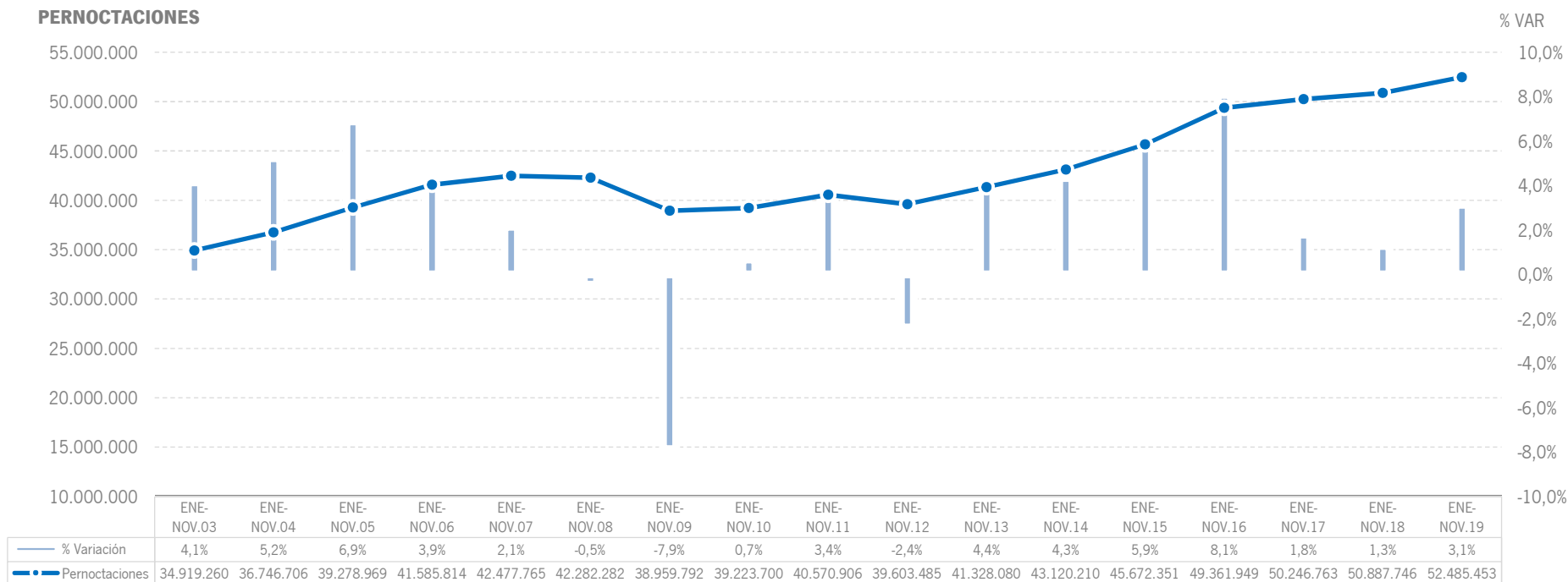


Fuente: Encuestas de Ocupación. INE

ALOJAMIENTO HOTELERO | EVOLUCIÓN PERNOCTACIONES

La cifra de pernoctaciones del acumulado enero-noviembre se sitúa como la más alta de la serie, siendo el séptimo crecimiento consecutivo para este periodo.

PERNOCTACIONES



Fuente: Encuestas de Ocupación. INE

ALOJAMIENTO HOTELERO | POSICIÓN ANDALUCÍA (PERNOCTACIONES)

Andalucía ocupa la cuarta posición en el ranking de movimiento hotelero de España, captando el 16,1% de las pernoctaciones realizadas en los establecimientos hoteleros españoles, y sigue liderando las pernoctaciones nacionales, con una cuota del 21,5%, mostrando resultados por encima de la media española en ambos mercados.

PERNOCTACIONES TOTAL		ENE-NOV 19	% VAR	CUOTA
1	Canarias	61.757.400	-3,1%	18,9%
2	Baleares	57.994.991	-1,5%	17,8%
3	Cataluña	55.844.295	2,7%	17,1%
4	Andalucía	52.485.453	3,1%	16,1%
5	C. Valenciana	28.415.250	1,5%	8,7%
6	Madrid	23.478.289	4,2%	7,2%
Total	España	326.212.706	0,9%	100,0%

PERNOCTACIONES ESPAÑOLES		ENE-NOV 19	% VAR	CUOTA
1	Andalucía	24.154.999	4,7%	21,5%
2	C. Valenciana	15.394.688	4,9%	13,7%
3	Cataluña	14.821.587	-0,1%	13,2%
4	Madrid	10.120.294	0,0%	9,0%
5	Canarias	8.447.731	8,7%	7,5%
6	Baleares	4.572.933	-5,9%	4,1%
Total	España	112.432.408	2,6%	100,0%

PERNOCTACIONES EXTRANJEROS		ENE-NOV 19	% VAR	CUOTA
1	Baleares	53.422.059	-1,1%	25,0%
2	Canarias	53.309.670	-4,7%	24,9%
3	Cataluña	41.022.709	3,7%	19,2%
4	Andalucía	28.330.452	1,9%	13,3%
5	Madrid	13.357.995	7,6%	6,2%
6	C. Valenciana	13.020.564	-2,1%	6,1%
Total	España	213.780.298	0,0%	100,0%

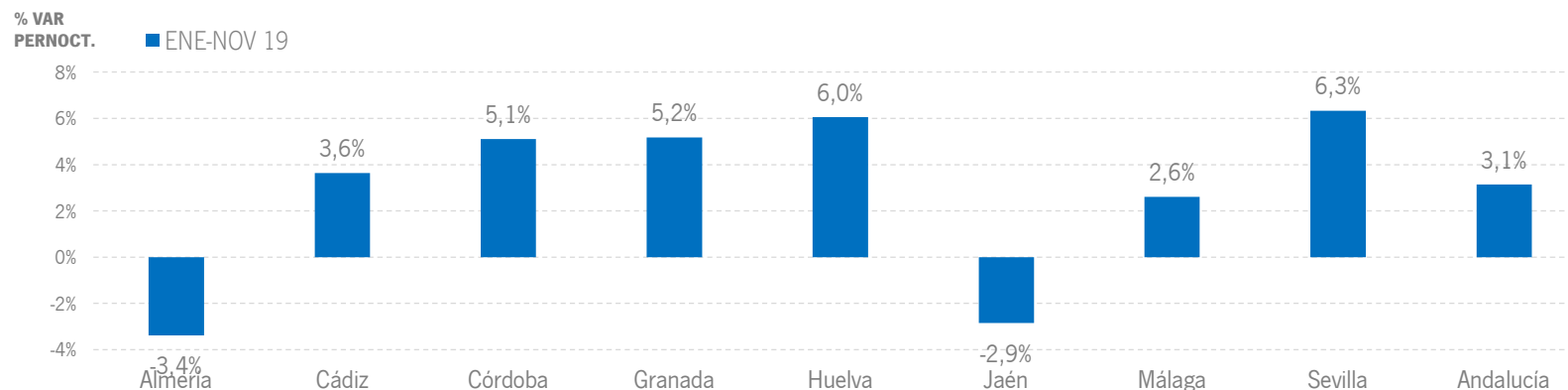
Fuente: Encuestas de Ocupación. INE

ALOJAMIENTO HOTELERO | RESULTADOS PROVINCIALES

En el acumulado enero-noviembre de 2019, son seis las provincias andaluzas que presentan tasas de variación positivas tanto en viajeros como en pernoctaciones, destacando Huelva y Sevilla, con crecimientos en torno al +6% en pernoctaciones.

ENE-NOV 19	VIAJEROS	% VAR	CUOTA	PERNOCT.	% VAR	CUOTA
Almería	1.441.727	-0,2%	7,7%	5.260.587	-3,4%	10,0%
Cádiz	2.658.763	5,2%	14,2%	7.800.768	3,6%	14,9%
Córdoba	1.127.654	3,1%	6,0%	1.900.887	5,1%	3,6%
Granada	3.015.345	7,5%	16,1%	6.119.435	5,2%	11,7%
Huelva	1.082.951	13,0%	5,8%	4.232.540	6,0%	8,1%
Jaén	492.934	-2,0%	2,6%	876.083	-2,9%	1,7%
Málaga	5.530.300	6,3%	29,5%	19.551.224	2,6%	37,3%
Sevilla	3.377.900	4,5%	18,0%	6.743.929	6,3%	12,8%
Andalucía	18.727.569	5,4%	100,0%	52.485.453	3,1%	100,0%

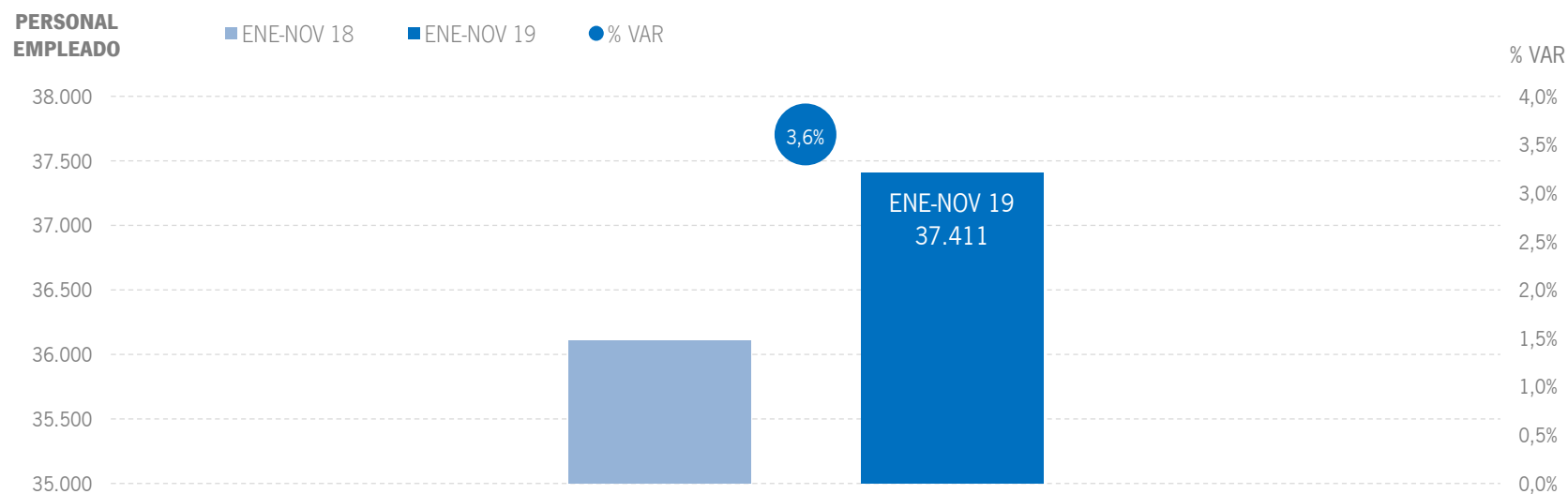
Fuente: Encuestas de Ocupación. INE



Fuente: Encuestas de Ocupación. INE

ALOJAMIENTO HOTELERO | EMPLEO

En lo que va de año 2019, los establecimientos hoteleros andaluces han empleado a una media de 37,4 mil personas, lo que supone un incremento del +3,6% respecto al mismo periodo del año anterior.



Fuente: Encuestas de Ocupación. INE

ALOJAMIENTO HOTELERO | RENTABILIDAD HOTELERA (ADR Y REVPAR)

En el acumulado enero-noviembre, el precio medio diario por habitación en los establecimientos hoteleros andaluces se sitúa en 89,55 euros, un +2,4% superior al registrado en el mismo periodo de 2018, o lo que es lo mismo, una aumento de +2,09 euros. Los ingresos por habitación disponible ascienden a 59,32€, una subida del +4,2%, siendo tras Cataluña y Madrid, la tercera CC.AA que más crece en esta variable en este periodo.

CC.AA. TURÍSTICAS	ADR	% VAR	DIF.	REVPAR	% VAR	DIF.
Andalucía	89,55 €	2,4%	2,09 €	59,32 €	4,2%	2,37 €
Baleares	106,56 €	2,1%	2,18 €	84,94 €	1,9%	1,59 €
Canarias	98,36 €	0,4%	0,36 €	78,92 €	-3,8%	-3,16 €
Cataluña	101,69 €	5,5%	5,34 €	71,96 €	8,3%	5,53 €
Comunidad Valenciana	76,79 €	-0,2%	-0,17 €	53,41 €	1,8%	0,97 €
Comunidad de Madrid	93,97 €	6,0%	5,31 €	70,03 €	6,7%	4,41 €
España	91,30 €	2,4%	2,14 €	62,19 €	3,1%	1,89 €

PROVINCIAS ANDALUZAS	ADR	% VAR	DIF.	REVPAR	% VAR	DIF.
Almería	78,93 €	-0,9%	-0,71 €	47,71 €	-3,7%	-1,84 €
Cádiz	99,14 €	-0,2%	-0,23 €	62,20 €	0,4%	0,26 €
Córdoba	65,15 €	-0,9%	-0,59 €	35,86 €	1,3%	0,47 €
Granada	70,58 €	4,9%	3,29 €	44,24 €	8,4%	3,41 €
Huelva	84,17 €	1,7%	1,40 €	52,35 €	7,6%	3,68 €
Jaén	55,23 €	3,2%	1,73 €	20,14 €	1,2%	0,23 €
Málaga	99,32 €	2,4%	2,33 €	73,84 €	3,9%	2,75 €
Sevilla	90,62 €	6,5%	5,50 €	65,33 €	9,4%	5,63 €

Fuente: Encuestas de Ocupación. INE

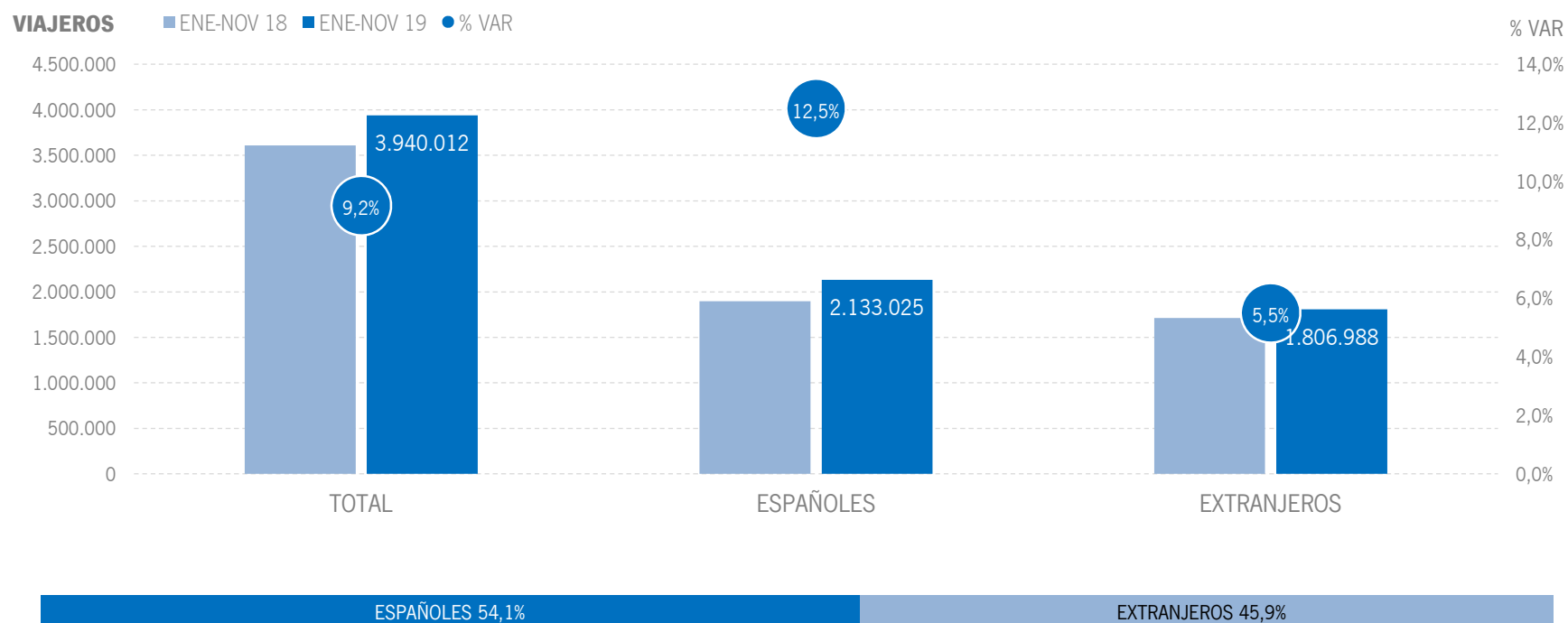
3 | ALOJAMIENTO EXTRAHOTELERO

* Por razones de representatividad y/o secreto estadístico, el INE no publica determinados datos mensuales en la tipología de acampamentos, por lo que no se incluyen en los resultados acumulados:

Baleares (ene13, feb13, mar13, abr13, oct13, nov13, dic13, ene14, feb14, mar14, oct14, nov14, dic14, ene15, feb15, mar15, oct15, nov15, dic15, ene16, feb16, mar16, abr16, nov16, dic16, ene17, feb17, mar17, abr17, dic17, ene18, feb18, mar18, abr18, dic18, ene19, feb19, mar19, abr19, jul19, nov19), Canarias (mar13, abr13, oct13, mar14, oct14, ene15, mar15, oct15, mar16, abr16, mar17, mar18, feb19, mar19, abr19, jul19), Jaén (ene13, feb13), Sevilla (ene13, feb13, feb14, feb18)

ALOJAMIENTO EXTRAHOTELERO | VIAJEROS

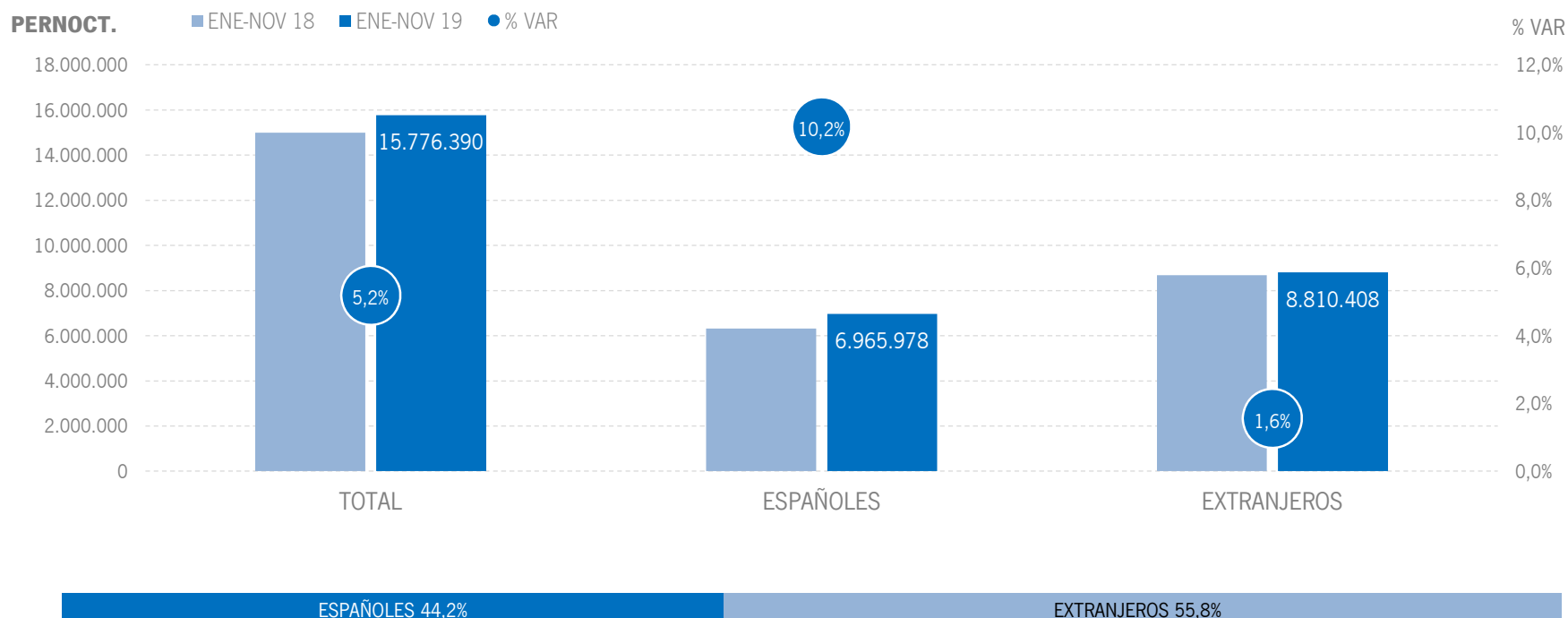
Los alojamientos extrahoteleros andaluces han registrado 3,9 millones de viajeros en el acumulado enero-noviembre de 2019, lo que supone un incremento del +9,2% respecto al mismo periodo del año anterior. Los viajeros nacionales crecen un +12,5%, y el mercado internacional registra un incremento del +5,5%.



Fuente: Encuestas de Ocupación. INE

ALOJAMIENTO EXTRAHOTELERO | PERNOCTACIONES

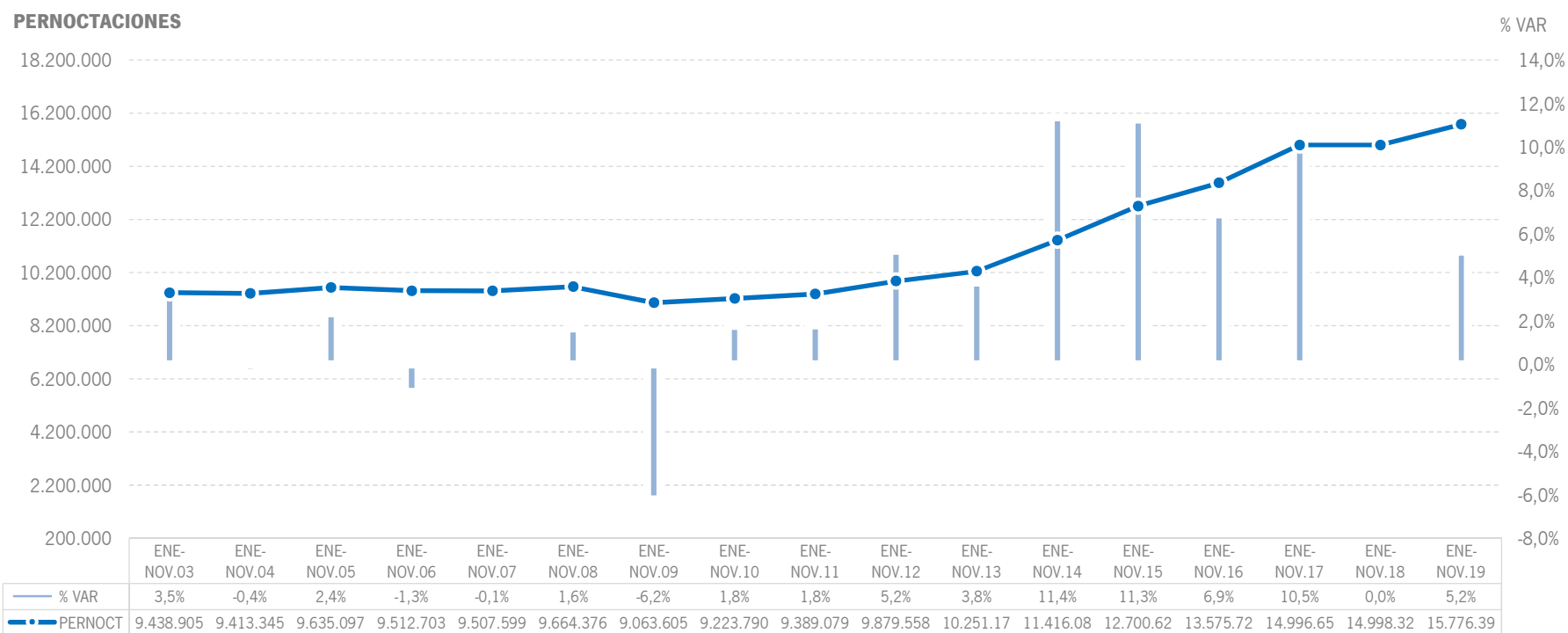
Estos viajeros han realizado un total de 15,8 millones de pernoctaciones, un +5,2% más que en el acumulado enero-noviembre de 2018. El resultado positivo de pernoctaciones se deriva sobre todo del incremento que presenta el mercado nacional, que muestra una subida del +10,2%, acompañado de un aumento más leve del mercado internacional (+1,6%).



Fuente: Encuestas de Ocupación. INE

ALOJAMIENTO EXTRAHOTELERO | EVOLUCIÓN PERNOCTACIONES

Esta cifra de 15,8 millones de pernoctaciones supone, en términos absolutos, el mejor registro para este acumulado desde que se tienen datos.



Fuente: Encuestas de Ocupación. INE

ALOJAMIENTO EXTRAHOTELERO | POSICIÓN ANDALUCÍA (PERNOCTACIONES)

Andalucía ocupa la cuarta posición en el ranking de movimiento extrahotelero de España, captando el 13,4% de las pernoctaciones realizadas en los establecimientos extrahoteleros españoles. Para el total de pernoctaciones, Andalucía registra en este periodo el segundo mejor resultado de entre todas las CC. AA. turísticas, únicamente superada por Madrid, y lidera el crecimiento de las nacionales.

PERNOCTACIONES TOTAL		ENE-NOV 19	% VAR	CUOTA
1	Canarias	26.253.582	-6,8%	22,4%
2	Cataluña	24.416.688	3,3%	20,8%
3	C. Valenciana	18.668.039	-1,0%	15,9%
4	Andalucía	15.776.390	5,2%	13,4%
5	Baleares	10.202.766	-6,9%	8,7%
6	Madrid	2.989.017	8,6%	2,5%
Total	España	117.329.959	-0,5%	100,0%

PERNOCTACIONES ESPAÑOLES		ENE-NOV 19	% VAR	CUOTA
1	Cataluña	11.162.106	3,4%	24,1%
2	C. Valenciana	7.401.532	-4,4%	16,0%
3	Andalucía	6.965.978	10,2%	15,0%
4	Canarias	2.965.856	-4,4%	6,4%
5	Madrid	1.771.210	6,1%	3,8%
6	Baleares	1.302.957	6,4%	2,8%
Total	España	46.371.239	2,5%	100,0%

PERNOCTACIONES EXTRANJEROS		ENE-NOV 19	% VAR	CUOTA
1	Canarias	23.287.723	-7,1%	32,8%
2	Cataluña	13.254.580	3,1%	18,7%
3	C. Valenciana	11.266.508	1,4%	15,9%
4	Baleares	8.899.808	-8,6%	12,5%
5	Andalucía	8.810.408	1,6%	12,4%
6	Madrid	1.217.806	12,3%	1,7%
Total	España	70.958.717	-2,3%	100,0%

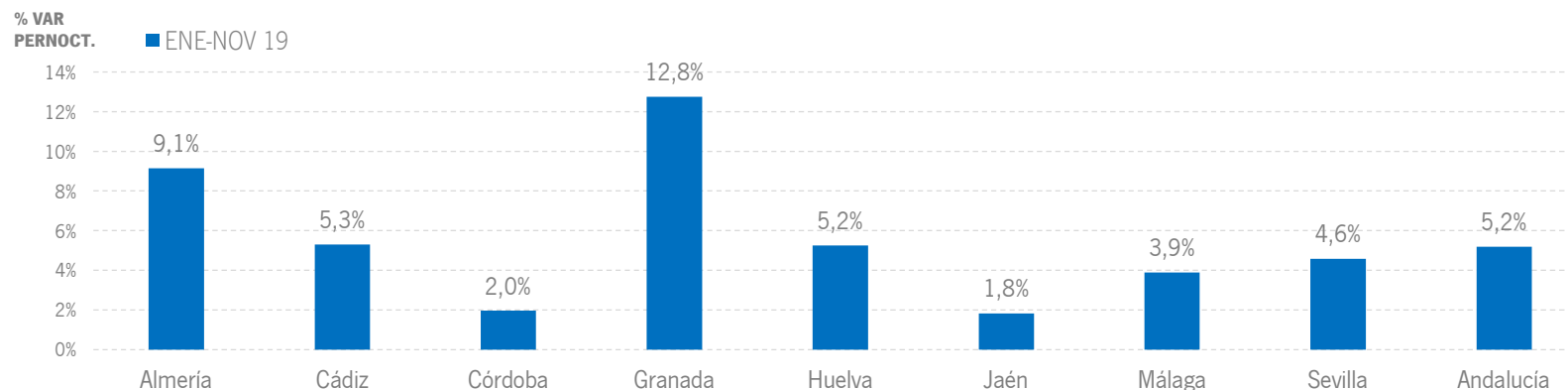
Fuente: Encuestas de Ocupación. INE

ALOJAMIENTO EXTRAHOTELERO | RESULTADOS PROVINCIALES

En el acumulado enero-noviembre de 2019, todas las provincias andaluzas presentan incrementos tanto en viajeros como en pernoctaciones, destacando Granada, con crecimientos a dos dígitos en ambas variables.

ENE-NOV 19	VIAJEROS	% VAR	CUOTA	PERNOCT.	% VAR	CUOTA
Almería	339.918	14,5%	8,6%	1.613.212	9,1%	10,2%
Cádiz	476.169	2,7%	12,1%	1.718.057	5,3%	10,9%
Córdoba	131.599	1,6%	3,3%	300.215	2,0%	1,9%
Granada	403.860	15,5%	10,3%	1.123.605	12,8%	7,1%
Huelva	334.442	10,6%	8,5%	1.188.657	5,2%	7,5%
Jaén	145.184	4,6%	3,7%	375.115	1,8%	2,4%
Málaga	1.607.638	10,3%	40,8%	8.270.578	3,9%	52,4%
Sevilla	501.196	7,0%	12,7%	1.186.966	4,6%	7,5%
Andalucía	3.940.012	9,2%	100,0%	15.776.390	5,2%	100,0%

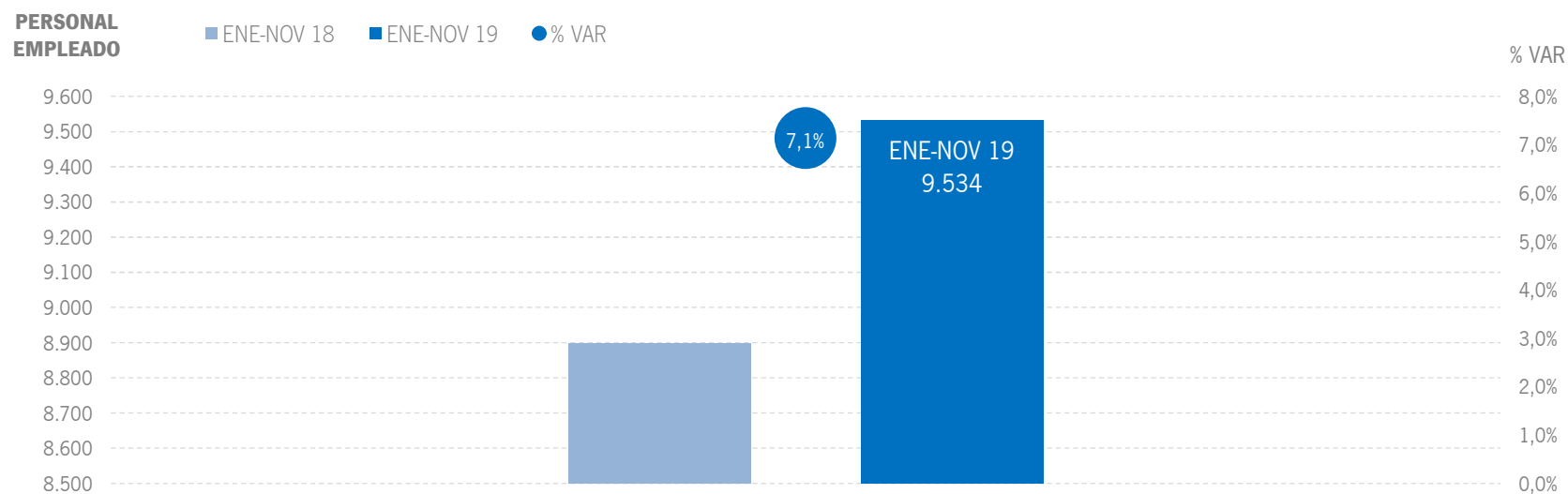
Fuente: Encuestas de Ocupación. INE



Fuente: Encuestas de Ocupación. INE

ALOJAMIENTO EXTRAHOTELERO | EMPLEO

Los alojamientos extrahoteleros de Andalucía han empleado a 9,5 mil personas como media en el acumulado de los once primeros meses de 2019, lo que supone un aumento del +7,1% respecto al año anterior.



Fuente: Encuestas de Ocupación. INE

* | ANEXO TABLAS



	DATOS MENSUALES			DATOS ACUMULADOS			ANDALUCÍA	
	NOVIEMBRE 19	% VAR	DIF	ENE-NOV 19	% VAR	DIF	ÚLTIMOS DOCE MESES	
							% VAR	DIF
ALOJAMIENTO HOTELERO								
Viajeros	1.201.404	4,0%	46.344	18.727.569	5,4%	959.380	5,3%	995.489
Pernoctaciones	2.783.815	1,3%	34.746	52.485.453	3,1%	1.597.707	3,1%	1.675.638
Personal empleado	26.946	3,9%	1.006	37.411	3,6%	1.302	3,6%	1.247
APARTAMENTOS TURÍSTICOS								
Viajeros	144.492	6,7%	9.103	2.528.840	9,5%	218.635	9,5%	233.443
Pernoctaciones	522.400	1,5%	7.886	10.251.776	4,7%	463.234	4,7%	484.105
Personal empleado	4.300	7,9%	316	4.960	6,9%	319	6,7%	305
CAMPINGS TURÍSTICOS								
Viajeros	32.018	14,9%	4.147	1.049.471	9,2%	88.830	9,1%	89.841
Pernoctaciones	183.626	1,5%	2.722	4.259.750	6,8%	272.704	6,5%	274.357
Personal empleado	735	2,2%	16	995	4,9%	47	4,9%	45
ALOJAMIENTO TURISMO RURAL								
Viajeros	27.937	9,9%	2.521	361.701	7,0%	23.513	6,3%	23.316
Pernoctaciones	65.206	2,7%	1.691	1.264.864	3,4%	42.125	3,2%	41.726
Personal empleado	3.533	11,3%	359	3.579	8,1%	270	8,3%	273
ALOJAMIENTO EXTRAHOTELERO								
Viajeros	204.447	8,4%	15.771	3.940.012	9,2%	330.978	9,1%	346.600
Pernoctaciones	771.232	1,6%	12.299	15.776.390	5,2%	778.063	5,1%	800.188
Personal empleado	8.568	8,8%	691	9.534	7,1%	635	7,1%	623
ALOJAMIENTO REGLADO								
Viajeros	1.405.851	4,6%	62.115	22.667.581	6,0%	1.290.358	5,9%	1.342.089
Pernoctaciones	3.555.047	1,3%	47.045	68.261.843	3,6%	2.375.770	3,6%	2.475.826
Personal empleado	35.514	5,0%	1.697	46.945	4,3%	1.937	4,3%	1.870

Fuente: Encuestas de Ocupación. INE

	DATOS MENSUALES			DATOS ACUMULADOS			CCAA TURÍSTICAS	
	NOVIEMBRE 19	% VAR	DIF	ENE-NOV 19	% VAR	DIF	ÚLTIMOS DOCE MESES	
							% VAR	DIF
ESPAÑA								
Viajeros	7.879.949	3,6%	273.358	126.231.076	3,1%	3.785.569	3,1%	4.054.929
Pernoctaciones	24.069.838	0,0%	768	443.542.665	0,5%	2.331.129	0,6%	2.675.405
Personal empleado	221.586	3,2%	6.828	287.251	2,5%	6.908	2,4%	6.706
ANDALUCÍA								
Viajeros	1.405.851	4,6%	62.115	22.667.581	6,0%	1.290.358	5,9%	1.342.089
Pernoctaciones	3.555.047	1,3%	47.045	68.261.843	3,6%	2.375.770	3,6%	2.475.826
Personal empleado	35.514	5,0%	1.697	46.945	4,3%	1.937	4,3%	1.870
BALEARES								
Viajeros	147.610	26,2%	30.607	12.329.238	2,1%	253.336	2,3%	276.885
Pernoctaciones	475.270	7,2%	32.048	68.197.757	-2,4%	-1.645.968	-2,3%	-1.588.282
Personal empleado	6.780	10,2%	630	41.990	0,6%	243	0,6%	248
CANARIAS								
Viajeros	1.077.629	1,0%	11.191	12.315.019	-1,5%	-186.546	-1,6%	-212.887
Pernoctaciones	7.764.443	-3,6%	-291.555	88.010.982	-4,2%	-3.871.727	-4,2%	-4.218.244
Personal empleado	60.096	-1,7%	-1.047	59.439	0,0%	12	0,2%	93
CATALUÑA								
Viajeros	1.352.513	7,1%	90.145	24.518.532	3,9%	916.628	4,1%	1.021.680
Pernoctaciones	3.022.801	3,8%	109.704	80.260.983	2,9%	2.242.276	3,1%	2.518.533
Personal empleado	30.184	5,3%	1.511	42.940	4,0%	1.671	3,9%	1.559
COMUNIDAD VALENCIANA								
Viajeros	788.884	7,4%	54.347	11.559.359	3,6%	400.880	3,8%	449.470
Pernoctaciones	2.926.810	1,5%	44.598	47.083.289	0,5%	242.179	0,8%	381.017
Personal empleado	19.495	7,7%	1.402	22.233	3,7%	792	3,6%	766
COMUNIDAD DE MADRID								
Viajeros	1.125.334	1,1%	12.768	12.519.440	1,9%	230.848	2,0%	260.039
Pernoctaciones	2.350.087	2,7%	61.913	26.467.306	4,7%	1.177.913	4,5%	1.236.901
Personal empleado	16.646	7,2%	1.115	16.119	4,5%	694	4,2%	651

Fuente: Encuestas de Ocupación. INE

* Por razones de representatividad y/o secreto estadístico, el INE no publica determinados datos mensuales en la tipología de acampamentos, por lo que no se incluyen en los resultados acumulados:
Baleares (ene13, feb13, mar13, abr13, oct13, nov13, dic13, ene14, feb14, mar14, oct14, nov14, dic14, ene15, feb15, mar15, oct15, nov15, dic15, ene16, feb16, mar16, abr16, nov16, dic16, ene17, feb17, mar17, abr17, dic17, ene18, feb18, mar18, abr18, dic18, ene19, feb19, mar19, abr19, jul19, nov19), Canarias (mar13, abr13, oct13, mar14, oct14, ene15, mar15, oct15, mar16, abr16, mar17, mar18, feb19, mar19, abr19, jul19), Jaén (ene13, feb13), Sevilla (ene13, feb13, feb14, feb18)



	ANDALUCÍA								
	DATOS MENSUALES			DATOS ACUMULADOS			ÚLTIMOS DOCE MESES		
	NOVIEMBRE 19	% VAR	DIF	ENE-NOV 19	% VAR	DIF	% VAR	DIF	
Viajeros alojados									
Españoles	757.656	1,1%	8.203	11.949.255	7,1%	793.360	6,7%	797.904	
Extranjeros	648.195	9,1%	53.912	10.718.329	4,9%	496.998	5,1%	544.184	
Total	1.405.851	4,6%	62.115	22.667.581	6,0%	1.290.358	5,9%	1.342.089	
Pernoctaciones									
Españoles	1.527.353	-0,3%	-4.596	31.120.977	5,8%	1.717.699	5,4%	1.678.130	
Extranjeros	2.027.693	2,6%	51.639	37.140.860	1,8%	658.065	2,1%	797.691	
Total	3.555.047	1,3%	47.045	68.261.843	3,6%	2.375.770	3,6%	2.475.826	
Estancia Media									
Españoles	2,02	-	-0,03	2,60	-	-0,03	-	-0,03	
Extranjeros	3,13	-	-0,20	3,47	-	-0,10	-	-0,10	
Total	2,53	-	-0,08	3,01	-	-0,07	-	-0,07	
Cuota s/ total nacional									
Españoles	17,2%	-	-0,20	19,6%	-	0,60	-	0,70	
Extranjeros	13,3%	-	0,40	13,0%	-	0,31	-	0,19	
Total	14,8%	-	0,19	15,4%	-	0,46	-	0,46	
Empleo	35.514	5,0%	1.697	46.945	4,3%	1.937	4,3%	1.870	

Fuente: Encuestas de Ocupación. INE

	ALMERÍA								
	DATOS MENSUALES			DATOS ACUMULADOS			ÚLTIMOS DOCE MESES		
	NOVIEMBRE 19	% VAR	DIF	ENE-NOV 19	% VAR	DIF	% VAR	DIF	
Viajeros alojados									
Españoles	52.277	1,3%	660	1.370.085	3,9%	51.611	3,5%	48.364	
Extranjeros	18.474	19,0%	2.947	411.560	-2,6%	-10.864	-2,9%	-12.757	
Total	70.751	5,4%	3.607	1.781.645	2,3%	40.748	2,0%	35.608	
Pernoctaciones									
Españoles	112.192	-10,8%	-13.587	4.731.488	1,6%	75.650	1,4%	69.207	
Extranjeros	95.094	9,5%	8.217	2.142.312	-5,5%	-124.331	-5,3%	-125.101	
Total	207.286	-2,5%	-5.370	6.873.799	-0,7%	-48.683	-0,8%	-55.897	
Estancia Media									
Españoles	2,15	-	-0,29	3,45	-	-0,08	-	-0,07	
Extranjeros	5,15	-	-0,45	5,21	-	-0,16	-	-0,13	
Total	2,93	-	-0,24	3,86	-	-0,12	-	-0,11	
Cuota s/ total Andalucía									
Españoles	7,3%	-	-0,86	15,2%	-	-0,63	-	-0,36	
Extranjeros	4,7%	-	0,29	5,8%	-	-0,44	-	-0,59	
Total	5,8%	-	-0,23	10,1%	-	-0,44	-	-0,31	
Empleo	1.989	1,6%	31	3.879	1,7%	65	1,4%	50	

Fuente: Encuestas de Ocupación. INE

	CÁDIZ								
	DATOS MENSUALES			DATOS ACUMULADOS			ÚLTIMOS DOCE MESES		
	NOVIEMBRE 19	% VAR	DIF	ENE-NOV 19	% VAR	DIF	% VAR	DIF	
Viajeros alojados									
Españoles	91.869	4,3%	3.787	2.057.213	7,0%	134.117	6,9%	139.491	
Extranjeros	55.766	5,6%	2.949	1.077.717	0,8%	8.728	1,2%	13.563	
Total	147.635	4,8%	6.737	3.134.932	4,8%	142.849	4,9%	153.058	
Pernoctaciones									
Españoles	184.860	8,1%	13.813	5.726.268	7,7%	410.216	7,4%	407.965	
Extranjeros	144.518	-4,6%	-6.918	3.792.555	-1,3%	-50.238	-0,8%	-32.482	
Total	329.378	2,1%	6.895	9.518.825	3,9%	359.981	4,0%	375.487	
Estancia Media									
Españoles	2,01	-	0,07	2,78	-	0,02	-	0,01	
Extranjeros	2,59	-	-0,28	3,52	-	-0,08	-	-0,07	
Total	2,23	-	-0,06	3,04	-	-0,02	-	-0,03	
Cuota s/ total Andalucía									
Españoles	12,1%	-	0,94	18,4%	-	0,32	-	-0,08	
Extranjeros	7,1%	-	-0,54	10,2%	-	-0,32	-	-0,17	
Total	9,3%	-	0,07	13,9%	-	0,04	-	0,03	
Empleo	3.838	5,5%	199	6.792	1,1%	73	1,1%	73	

Fuente: Encuestas de Ocupación. INE

* Por razones de representatividad y/o secreto estadístico, el INE no publica determinados datos mensuales en la tipología de acampamentos, por lo que no se incluyen en los resultados acumulados: Baleares (ene13, feb13, mar13, abr13, oct13, nov13, dic13, ene14, feb14, mar14, oct14, nov14, dic14, ene15, feb15, mar15, oct15, nov15, dic15, ene16, feb16, mar16, abr16, nov16, dic16, ene17, feb17, mar17, abr17, dic17, ene18, feb18, mar18, abr18, dic18, ene19, feb19, mar19, abr19, jul19, nov19), Canarias (mar13, abr13, oct13, mar14, oct14, ene15, mar15, oct15, mar16, abr16, mar17, mar18, feb19, mar19, abr19, jul19), Jaén (ene13, feb13), Sevilla (ene13, feb13, feb14, feb18)



	DATOS MENSUALES			DATOS ACUMULADOS			CÓRDOBA	
	NOVIEMBRE 19	% VAR	DIF	ENE-NOV 19	% VAR	DIF	ÚLTIMOS DOCE MESES	
							% VAR	DIF
Viajeros alojados								
Españoles	65.680	-5,7%	-3.966	744.560	3,0%	21.792	2,6%	20.309
Extranjeros	34.730	8,1%	2.605	514.692	2,8%	13.981	2,7%	14.202
Total	100.410	-1,3%	-1.361	1.259.253	2,9%	35.774	2,6%	34.513
Pernoctaciones								
Españoles	114.060	-6,4%	-7.795	1.324.251	2,2%	28.622	1,8%	25.142
Extranjeros	57.346	14,9%	7.454	876.850	8,6%	69.453	8,3%	70.438
Total	171.406	-0,2%	-342	2.201.102	4,7%	98.075	4,2%	95.580
Estancia Media								
Españoles	1,74	-	-0,01	1,78	-	-0,01	-	-0,01
Extranjeros	1,65	-	0,10	1,70	-	0,09	-	0,09
Total	1,71	-	0,02	1,75	-	0,03	-	0,03
Cuota s/ total Andalucía								
Españoles	7,5%	-	-0,49	4,3%	-	-0,15	-	-0,09
Extranjeros	2,8%	-	0,30	2,4%	-	0,15	-	0,10
Total	4,8%	-	-0,07	3,2%	-	0,03	-	0,01
Empleo	1.823	2,2%	39	1.816	5,0%	86	4,7%	82

Fuente: Encuestas de Ocupación. INE

	DATOS MENSUALES			DATOS ACUMULADOS			GRANADA	
	NOVIEMBRE 19	% VAR	DIF	ENE-NOV 19	% VAR	DIF	ÚLTIMOS DOCE MESES	
							% VAR	DIF
Viajeros alojados								
Españoles	134.587	3,0%	3.923	1.793.320	7,2%	120.864	7,9%	145.014
Extranjeros	111.797	20,1%	18.732	1.625.886	9,7%	143.641	10,1%	157.788
Total	246.384	10,1%	22.656	3.419.205	8,4%	264.508	8,9%	302.805
Pernoctaciones								
Españoles	264.182	-1,3%	-3.439	3.877.697	4,9%	180.493	5,7%	227.764
Extranjeros	218.333	11,8%	23.064	3.365.343	7,9%	247.631	8,5%	277.694
Total	482.515	4,2%	19.625	7.243.040	6,3%	428.121	6,9%	505.455
Estancia Media								
Españoles	1,96	-	-0,09	2,16	-	-0,05	-	-0,05
Extranjeros	1,95	-	-0,15	2,07	-	-0,03	-	-0,03
Total	1,96	-	-0,11	2,12	-	-0,04	-	-0,04
Cuota s/ total Andalucía								
Españoles	17,3%	-	-0,17	12,5%	-	-0,11	-	-0,14
Extranjeros	10,8%	-	0,89	9,1%	-	0,52	-	0,38
Total	13,6%	-	0,38	10,6%	-	0,27	-	0,15
Empleo	3.782	-0,2%	-8	4.495	2,7%	120	3,3%	141

Fuente: Encuestas de Ocupación. INE

	DATOS MENSUALES			DATOS ACUMULADOS			HUELVA	
	NOVIEMBRE 19	% VAR	DIF	ENE-NOV 19	% VAR	DIF	ÚLTIMOS DOCE MESES	
							% VAR	DIF
Viajeros alojados								
Españoles	44.955	-8,2%	-4.021	1.104.713	10,7%	106.634	10,1%	103.705
Extranjeros	10.673	-4,5%	-504	312.678	18,8%	49.481	18,7%	49.926
Total	55.628	-7,5%	-4.525	1.417.393	12,4%	156.117	11,8%	153.633
Pernoctaciones								
Españoles	118.531	2,4%	2.730	3.881.909	5,1%	186.740	4,3%	162.178
Extranjeros	48.875	11,7%	5.125	1.539.288	8,0%	113.967	7,9%	114.387
Total	167.406	4,9%	7.856	5.421.197	5,9%	300.708	5,3%	276.566
Estancia Media								
Españoles	2,64	-	0,27	3,51	-	-0,19	-	-0,19
Extranjeros	4,58	-	0,67	4,92	-	-0,49	-	-0,49
Total	3,01	-	0,36	3,82	-	-0,24	-	-0,24
Cuota s/ total Andalucía								
Españoles	7,8%	-	0,20	12,5%	-	-0,09	-	-0,35
Extranjeros	2,4%	-	0,20	4,1%	-	0,24	-	0,26
Total	4,7%	-	0,16	7,9%	-	0,17	-	0,09
Empleo	1.629	-1,5%	-24	3.547	6,5%	215	6,0%	188

Fuente: Encuestas de Ocupación. INE

* Por razones de representatividad y/o secreto estadístico, el INE no publica determinados datos mensuales en la tipología de acampamentos, por lo que no se incluyen en los resultados acumulados: Baleares (ene13, feb13, mar13, abr13, oct13, nov13, dic13, ene14, feb14, mar14, oct14, nov14, dic14, ene15, feb15, mar15, oct15, nov15, dic15, ene16, feb16, mar16, abr16, nov16, dic16, ene17, feb17, mar17, abr17, dic17, ene18, feb18, mar18, abr18, ene19, feb19, mar19, abr19, jul19, nov19), Canarias (mar13, abr13, oct13, mar14, oct14, ene15, mar15, oct15, mar16, abr16, mar17, mar18, feb19, mar19, abr19, jul19), Jaén (ene13, feb13), Sevilla (ene13, feb13, feb14, feb18)

	DATOS MENSUALES			DATOS ACUMULADOS			JAÉN ÚLTIMOS DOCE MESES		
	NOVIEMBRE 19	% VAR	DIF	ENE-NOV 19	% VAR	DIF	% VAR	DIF	
	Viajeros alojados								
Españoles	43.598	-10,0%	-4.845	557.433	-0,9%	-4.954	-0,9%	-5.514	
Extranjeros	4.728	1,1%	53	80.683	1,4%	1.077	1,6%	1.335	
Total	48.326	-9,0%	-4.793	638.118	-0,6%	-3.876	-0,6%	-4.177	
Pernoctaciones									
Españoles	80.756	-11,3%	-10.238	1.115.611	-1,6%	-17.584	-1,7%	-21.078	
Extranjeros	7.287	-3,6%	-272	135.586	-1,0%	-1.430	-0,1%	-96	
Total	88.043	-10,7%	-10.510	1.251.198	-1,5%	-19.013	-1,6%	-21.171	
Estancia Media									
Españoles	1,85	-	-0,03	2,00	-	-0,01	-	-0,02	
Extranjeros	1,54	-	-0,08	1,68	-	-0,04	-	-0,03	
Total	1,82	-	-0,03	1,96	-	-0,02	-	-0,02	
Cuota s/ total Andalucía									
Españoles	5,3%	-	-0,65	3,6%	-	-0,27	-	-0,19	
Extranjeros	0,4%	-	-0,02	0,4%	-	-0,01	-	-0,01	
Total	2,5%	-	-0,33	1,8%	-	-0,09	-	-0,06	
Empleo	1.381	0,4%	6	1.386	-0,6%	-8	-0,5%	-7	

Fuente: Encuestas de Ocupación. INE

	DATOS MENSUALES			DATOS ACUMULADOS			MÁLAGA ÚLTIMOS DOCE MESES		
	NOVIEMBRE 19	% VAR	DIF	ENE-NOV 19	% VAR	DIF	% VAR	DIF	
	Viajeros alojados								
Españoles	170.965	18,5%	26.687	2.630.090	13,4%	311.579	12,0%	299.817	
Extranjeros	246.635	9,3%	21.081	4.507.849	3,8%	167.045	3,8%	171.267	
Total	417.600	12,9%	47.767	7.137.938	7,2%	478.620	6,7%	471.079	
Pernoctaciones									
Españoles	369.259	12,5%	40.950	7.376.647	11,8%	778.266	10,8%	755.891	
Extranjeros	1.093.641	0,6%	6.966	20.445.156	0,1%	28.190	0,2%	39.397	
Total	1.462.900	3,4%	47.916	27.821.802	3,0%	806.455	2,8%	795.287	
Estancia Media									
Españoles	2,16	-	-0,12	2,80	-	-0,04	-	-0,03	
Extranjeros	4,43	-	-0,38	4,54	-	-0,17	-	-0,16	
Total	3,50	-	-0,32	3,90	-	-0,16	-	-0,15	
Cuota s/ total Andalucía									
Españoles	24,2%	-	2,75	23,7%	-	1,26	-	1,35	
Extranjeros	53,9%	-	-1,06	55,0%	-	-0,92	-	-0,37	
Total	41,1%	-	0,81	40,8%	-	-0,25	-	0,01	
Empleo	15.620	10,2%	1.446	19.612	6,4%	1.181	6,1%	1.097	

Fuente: Encuestas de Ocupación. INE

	DATOS MENSUALES			DATOS ACUMULADOS			SEVILLA ÚLTIMOS DOCE MESES		
	NOVIEMBRE 19	% VAR	DIF	ENE-NOV 19	% VAR	DIF	% VAR	DIF	
	Viajeros alojados								
Españoles	153.725	-7,9%	-13.187	1.691.832	3,2%	52.542	2,6%	46.710	
Extranjeros	165.393	4,3%	6.855	2.187.264	6,0%	124.724	6,9%	149.337	
Total	319.118	-1,9%	-6.332	3.879.096	4,8%	177.266	4,9%	196.047	
Pernoctaciones									
Españoles	283.515	-8,2%	-25.315	3.087.115	2,6%	77.009	1,5%	50.510	
Extranjeros	362.601	2,8%	9.792	4.843.780	8,4%	376.628	9,6%	454.532	
Total	646.116	-2,3%	-15.523	7.930.895	6,1%	453.636	6,3%	505.040	
Estancia Media									
Españoles	1,84	-	-0,01	1,82	-	-0,01	-	-0,02	
Extranjeros	2,19	-	-0,03	2,21	-	0,05	-	0,06	
Total	2,02	-	-0,01	2,04	-	0,02	-	0,03	
Cuota s/ total Andalucía									
Españoles	18,6%	-	-1,60	9,9%	-	-0,32	-	-0,12	
Extranjeros	17,9%	-	0,03	13,0%	-	0,80	-	0,41	
Total	18,2%	-	-0,69	11,6%	-	0,27	-	0,07	
Empleo	5.453	0,2%	9	5.418	4,1%	215	4,9%	253	

Fuente: Encuestas de Ocupación. INE

* Por razones de representatividad y/o secreto estadístico, el INE no publica determinados datos mensuales en la tipología de acampamentos, por lo que no se incluyen en los resultados acumulados: Baleares (ene13, feb13, mar13, abr13, oct13, nov13, dic13, ene14, feb14, mar14, oct14, nov14, dic14, ene15, feb15, mar15, oct15, nov15, dic15, ene16, feb16, mar16, abr16, nov16, dic16, ene17, feb17, mar17, abr17, dic17, ene18, feb18, mar18, abr18, dic18, ene19, feb19, mar19, abr19, jul19, nov19), Canarias (mar13, abr13, oct13, mar14, oct14, ene15, mar15, oct15, mar16, abr16, mar17, mar18, feb19, mar19, abr19, jul19), Jaén (ene13, feb13), Sevilla (ene13, feb13, feb14, feb18)



	DATOS MENSUALES			DATOS ACUMULADOS			ANDALUCÍA	
	NOVIEMBRE 19	% VAR	DIF	ENE-NOV 19	% VAR	DIF	ÚLTIMOS DOCE MESES	
							% VAR	DIF
ALOJAMIENTO HOTELERO								
Viajeros	1.201.404	4,0%	46.344	18.727.569	5,4%	959.380	5,3%	995.489
Pernoctaciones	2.783.815	1,3%	34.746	52.485.453	3,1%	1.597.707	3,1%	1.675.638
Personal empleado	26.946	3,9%	1.006	37.411	3,6%	1.302	3,6%	1.247
APARTAMENTOS TURÍSTICOS								
Viajeros	144.492	6,7%	9.103	2.528.840	9,5%	218.635	9,5%	233.443
Pernoctaciones	522.400	1,5%	7.886	10.251.776	4,7%	463.234	4,7%	484.105
Personal empleado	4.300	7,9%	316	4.960	6,9%	319	6,7%	305
CAMPINGS TURÍSTICOS								
Viajeros	32.018	14,9%	4.147	1.049.471	9,2%	88.830	9,1%	89.841
Pernoctaciones	183.626	1,5%	2.722	4.259.750	6,8%	272.704	6,5%	274.357
Personal empleado	735	2,2%	16	995	4,9%	47	4,9%	45
ALOJAMIENTO TURISMO RURAL								
Viajeros	27.937	9,9%	2.521	361.701	7,0%	23.513	6,3%	23.316
Pernoctaciones	65.206	2,7%	1.691	1.264.864	3,4%	42.125	3,2%	41.726
Personal empleado	3.533	11,3%	359	3.579	8,1%	270	8,3%	273
ALOJAMIENTO EXTRAHOTELERO								
Viajeros	204.447	8,4%	15.771	3.940.012	9,2%	330.978	9,1%	346.600
Pernoctaciones	771.232	1,6%	12.299	15.776.390	5,2%	778.063	5,1%	800.188
Personal empleado	8.568	8,8%	691	9.534	7,1%	635	7,1%	623
ALOJAMIENTO REGLADO								
Viajeros	1.405.851	4,6%	62.115	22.667.581	6,0%	1.290.358	5,9%	1.342.089
Pernoctaciones	3.555.047	1,3%	47.045	68.261.843	3,6%	2.375.770	3,6%	2.475.826
Personal empleado	35.514	5,0%	1.697	46.945	4,3%	1.937	4,3%	1.870

Fuente: Encuestas de Ocupación. INE

	DATOS MENSUALES			DATOS ACUMULADOS			CCAA TURÍSTICAS	
	NOVIEMBRE 19	% VAR	DIF	ENE-NOV 19	% VAR	DIF	ÚLTIMOS DOCE MESES	
							% VAR	DIF
ESPAÑA								
Viajeros	6.696.762	3,3%	211.060	102.355.026	3,1%	3.114.700	3,2%	3.380.072
Pernoctaciones	18.345.499	0,5%	84.423	326.212.706	0,9%	2.887.627	1,0%	3.331.676
Personal empleado	169.731	2,9%	4.718	225.000	2,5%	5.572	2,5%	5.397
ANDALUCÍA								
Viajeros	1.201.404	4,0%	46.344	18.727.569	5,4%	959.380	5,3%	995.489
Pernoctaciones	2.783.815	1,3%	34.746	52.485.453	3,1%	1.597.707	3,1%	1.675.638
Personal empleado	26.946	3,9%	1.006	37.411	3,6%	1.302	3,6%	1.247
BALEARES								
Viajeros	130.630	26,1%	27.019	10.514.946	2,8%	283.861	3,0%	305.436
Pernoctaciones	408.099	6,2%	23.980	57.994.991	-1,5%	-891.125	-1,4%	-842.138
Personal empleado	5.421	9,1%	452	36.297	1,5%	531	1,5%	508
CANARIAS								
Viajeros	780.158	2,7%	20.678	8.973.156	0,1%	6.410	0,1%	7.676
Pernoctaciones	5.378.757	-2,1%	-116.640	61.757.400	-3,1%	-1.951.389	-3,1%	-2.115.062
Personal empleado	47.963	-1,3%	-616	47.518	0,5%	249	0,7%	325
CATALUÑA								
Viajeros	1.205.950	6,6%	74.598	19.608.619	3,4%	646.644	3,8%	752.889
Pernoctaciones	2.594.553	3,6%	89.194	55.844.295	2,7%	1.472.074	3,1%	1.757.001
Personal empleado	25.748	5,1%	1.250	35.744	4,6%	1.559	4,4%	1.457
COMUNIDAD VALENCIANA								
Viajeros	654.044	6,9%	42.468	8.807.936	4,3%	364.925	4,5%	398.221
Pernoctaciones	1.905.012	1,8%	33.682	28.415.250	1,5%	431.383	1,7%	500.719
Personal empleado	14.712	7,9%	1.074	16.675	4,8%	769	4,8%	756
COMUNIDAD DE MADRID								
Viajeros	1.046.766	-0,1%	-1.180	11.576.189	1,2%	132.426	1,3%	160.847
Pernoctaciones	2.118.044	2,0%	41.251	23.478.289	4,2%	941.877	4,1%	998.758
Personal empleado	15.139	6,7%	956	14.626	4,0%	567	3,8%	532

Fuente: Encuestas de Ocupación. INE



	ANDALUCÍA								
	DATOS MENSUALES			DATOS ACUMULADOS			ÚLTIMOS DOCE MESES		
	NOVIEMBRE 19	% VAR	DIF	ENE-NOV 19	% VAR	DIF	% VAR	DIF	
Viajeros alojados									
Españoles	656.084	0,0%	-87	9.816.230	6,0%	556.614	5,6%	555.568	
Extranjeros	545.320	9,3%	46.431	8.911.341	4,7%	402.768	4,9%	439.922	
Total	1.201.404	4,0%	46.344	18.727.569	5,4%	959.380	5,3%	995.489	
Pernoctaciones									
Españoles	1.295.989	-0,8%	-10.511	24.154.999	4,7%	1.074.446	4,2%	1.028.994	
Extranjeros	1.487.826	3,1%	45.256	28.330.452	1,9%	523.261	2,2%	646.645	
Total	2.783.815	1,3%	34.746	52.485.453	3,1%	1.597.707	3,1%	1.675.638	
Estancia Media									
Españoles	1,98	-	-0,02	2,46	-	-0,03	-	-0,03	
Extranjeros	2,73	-	-0,16	3,18	-	-0,09	-	-0,08	
Total	2,32	-	-0,06	2,80	-	-0,06	-	-0,06	
Cuota s/ total nacional									
Españoles	18,0%	-	-0,27	21,5%	-	0,41	-	0,54	
Extranjeros	13,4%	-	0,36	13,3%	-	0,24	-	0,12	
Total	15,2%	-	0,12	16,1%	-	0,35	-	0,36	
Empleo	26.946	3,9%	1.006	37.411	3,6%	1.302	3,6%	1.247	

Fuente: Encuestas de Ocupación. INE

	ALMERÍA								
	DATOS MENSUALES			DATOS ACUMULADOS			ÚLTIMOS DOCE MESES		
	NOVIEMBRE 19	% VAR	DIF	ENE-NOV 19	% VAR	DIF	% VAR	DIF	
Viajeros alojados									
Españoles	46.667	-2,3%	-1.077	1.108.377	1,0%	11.454	0,9%	10.019	
Extranjeros	14.137	14,1%	1.748	333.350	-3,9%	-13.691	-4,4%	-15.890	
Total	60.804	1,1%	671	1.441.727	-0,2%	-2.236	-0,4%	-5.870	
Pernoctaciones									
Españoles	99.217	-10,8%	-12.000	3.642.780	-1,4%	-52.303	-1,4%	-54.050	
Extranjeros	51.761	4,8%	2.394	1.617.808	-7,5%	-131.581	-7,6%	-135.823	
Total	150.978	-6,0%	-9.606	5.260.587	-3,4%	-183.886	-3,4%	-189.876	
Estancia Media									
Españoles	2,13	-	-0,20	3,29	-	-0,08	-	-0,08	
Extranjeros	3,66	-	-0,32	4,85	-	-0,19	-	-0,17	
Total	2,48	-	-0,19	3,65	-	-0,12	-	-0,11	
Cuota s/ total Andalucía									
Españoles	7,7%	-	-0,86	15,1%	-	-0,93	-	-0,71	
Extranjeros	3,5%	-	0,06	5,7%	-	-0,58	-	-0,69	
Total	5,4%	-	-0,42	10,0%	-	-0,68	-	-0,55	
Empleo	1.587	-0,6%	-10	3.290	0,8%	25	0,4%	13	

Fuente: Encuestas de Ocupación. INE

	CÁDIZ								
	DATOS MENSUALES			DATOS ACUMULADOS			ÚLTIMOS DOCE MESES		
	NOVIEMBRE 19	% VAR	DIF	ENE-NOV 19	% VAR	DIF	% VAR	DIF	
Viajeros alojados									
Españoles	84.272	4,3%	3.500	1.705.871	7,4%	117.887	7,4%	124.026	
Extranjeros	50.556	7,3%	3.440	952.890	1,3%	12.456	1,7%	16.833	
Total	134.828	5,4%	6.941	2.658.763	5,2%	130.347	5,3%	140.863	
Pernoctaciones									
Españoles	167.476	9,1%	13.918	4.453.765	7,5%	310.091	7,2%	309.261	
Extranjeros	122.616	-3,8%	-4.801	3.347.001	-1,1%	-36.552	-0,6%	-19.035	
Total	290.092	3,2%	9.117	7.800.768	3,6%	273.542	3,7%	290.230	
Estancia Media									
Españoles	1,99	-	0,09	2,61	-	0,00	-	-0,01	
Extranjeros	2,43	-	-0,28	3,51	-	-0,09	-	-0,08	
Total	2,15	-	-0,05	2,93	-	-0,04	-	-0,04	
Cuota s/ total Andalucía									
Españoles	12,9%	-	1,17	18,4%	-	0,49	-	0,03	
Extranjeros	8,2%	-	-0,59	11,8%	-	-0,35	-	-0,13	
Total	10,4%	-	0,20	14,9%	-	0,07	-	0,08	
Empleo	3.246	5,1%	157	6.045	2,1%	121	2,0%	112	

Fuente: Encuestas de Ocupación. INE



	DATOS MENSUALES			DATOS ACUMULADOS			CÓRDOBA	
	NOVIEMBRE 19	% VAR	DIF	ENE-NOV 19	% VAR	DIF	ÚLTIMOS DOCE MESES	
							% VAR	DIF
Viajeros alojados								
Españoles	59.244	-5,0%	-3.101	662.976	3,2%	20.614	2,6%	18.148
Extranjeros	32.561	9,2%	2.747	464.677	2,9%	13.138	2,8%	13.232
Total	91.805	-0,4%	-354	1.127.654	3,1%	33.753	2,7%	31.382
Pernoctaciones								
Españoles	101.629	-6,3%	-6.812	1.142.743	2,6%	29.369	2,2%	26.551
Extranjeros	53.051	15,3%	7.020	758.143	9,1%	62.930	8,9%	65.120
Total	154.680	0,1%	207	1.900.887	5,1%	92.299	4,7%	91.671
Estancia Media								
Españoles	1,72	-	-0,02	1,72	-	-0,01	-	-0,01
Extranjeros	1,63	-	0,09	1,63	-	0,09	-	0,09
Total	1,68	-	0,01	1,69	-	0,03	-	0,03
Cuota s/ total Andalucía								
Españoles	7,8%	-	-0,46	4,7%	-	-0,09	-	-0,01
Extranjeros	3,6%	-	0,37	2,7%	-	0,18	-	0,09
Total	5,6%	-	-0,06	3,6%	-	0,07	-	0,06
Empleo	1.351	2,0%	27	1.350	5,2%	67	4,6%	59

Fuente: Encuestas de Ocupación. INE

	DATOS MENSUALES			DATOS ACUMULADOS			GRANADA	
	NOVIEMBRE 19	% VAR	DIF	ENE-NOV 19	% VAR	DIF	ÚLTIMOS DOCE MESES	
							% VAR	DIF
Viajeros alojados								
Españoles	120.730	1,0%	1.206	1.557.102	5,8%	85.368	6,3%	101.296
Extranjeros	104.251	22,7%	19.317	1.458.244	9,4%	124.857	9,6%	135.369
Total	224.981	10,0%	20.524	3.015.345	7,5%	210.228	7,8%	236.668
Pernoctaciones								
Españoles	233.380	-4,6%	-11.369	3.245.446	3,3%	103.569	3,9%	132.445
Extranjeros	184.878	12,5%	20.517	2.873.989	7,4%	197.490	7,9%	221.540
Total	418.258	2,2%	9.148	6.119.435	5,2%	301.056	5,7%	353.982
Estancia Media								
Españoles	1,93	-	-0,11	2,08	-	-0,05	-	-0,05
Extranjeros	1,77	-	-0,16	1,97	-	-0,04	-	-0,03
Total	1,86	-	-0,14	2,03	-	-0,04	-	-0,04
Cuota s/ total Andalucía								
Españoles	18,0%	-	-0,73	13,4%	-	-0,18	-	-0,16
Extranjeros	12,4%	-	1,03	10,1%	-	0,52	-	0,55
Total	15,0%	-	0,14	11,7%	-	0,23	-	0,24
Empleo	3.044	-4,4%	-141	3.677	0,2%	7	0,9%	32

Fuente: Encuestas de Ocupación. INE

	DATOS MENSUALES			DATOS ACUMULADOS			HUELVA	
	NOVIEMBRE 19	% VAR	DIF	ENE-NOV 19	% VAR	DIF	ÚLTIMOS DOCE MESES	
							% VAR	DIF
Viajeros alojados								
Españoles	37.244	-6,8%	-2.699	817.836	10,9%	80.456	10,3%	78.599
Extranjeros	6.803	-31,1%	-3.066	265.113	19,8%	43.730	19,6%	43.951
Total	44.047	-11,6%	-5.765	1.082.951	13,0%	124.188	12,4%	122.552
Pernoctaciones								
Españoles	98.511	2,5%	2.391	2.858.302	5,3%	144.906	4,5%	125.052
Extranjeros	37.027	2,5%	912	1.374.238	7,6%	96.541	7,5%	96.965
Total	135.538	2,5%	3.304	4.232.540	6,0%	241.448	5,5%	222.018
Estancia Media								
Españoles	2,65	-	0,24	3,49	-	-0,18	-	-0,19
Extranjeros	5,44	-	1,78	5,18	-	-0,59	-	-0,58
Total	3,08	-	0,42	3,91	-	-0,25	-	-0,26
Cuota s/ total Andalucía								
Españoles	7,6%	-	0,24	11,8%	-	0,08	-	-0,02
Extranjeros	2,5%	-	-0,01	4,9%	-	0,26	-	0,28
Total	4,9%	-	0,06	8,1%	-	0,22	-	0,24
Empleo	1.232	2,5%	30	2.988	5,4%	154	5,0%	132

Fuente: Encuestas de Ocupación. INE



	DATOS MENSUALES			DATOS ACUMULADOS			JAÉN	
	NOVIEMBRE 19	% VAR	DIF	ENE-NOV 19	% VAR	DIF	ÚLTIMOS DOCE MESES	
							% VAR	DIF
Viajeros alojados								
Españoles	35.756	-7,7%	-2.991	423.212	-2,3%	-9.960	-2,3%	-10.568
Extranjeros	4.208	-0,4%	-19	69.720	-0,4%	-309	-0,4%	-272
Total	39.964	-7,0%	-3.011	492.934	-2,0%	-10.268	-2,0%	-10.838
Pernoctaciones								
Españoles	64.708	-7,6%	-5.349	765.135	-2,8%	-22.432	-2,9%	-24.495
Extranjeros	6.257	-9,0%	-620	110.947	-2,9%	-3.297	-1,9%	-2.283
Total	70.965	-7,8%	-5.969	876.083	-2,9%	-25.728	-2,8%	-26.775
Estancia Media								
Españoles	1,81	-	0,00	1,81	-	-0,01	-	-0,01
Extranjeros	1,49	-	-0,14	1,59	-	-0,04	-	-0,03
Total	1,78	-	-0,01	1,78	-	-0,01	-	-0,01
Cuota s/ total Andalucía								
Españoles	5,0%	-	-0,37	3,2%	-	-0,24	-	-0,24
Extranjeros	0,4%	-	-0,06	0,4%	-	-0,02	-	0,00
Total	2,5%	-	-0,25	1,7%	-	-0,10	-	-0,09
Empleo	946	2,5%	23	900	-3,7%	-35	-3,7%	-35

Fuente: Encuestas de Ocupación. INE

	DATOS MENSUALES			DATOS ACUMULADOS			MÁLAGA	
	NOVIEMBRE 19	% VAR	DIF	ENE-NOV 19	% VAR	DIF	ÚLTIMOS DOCE MESES	
							% VAR	DIF
Viajeros alojados								
Españoles	137.446	14,6%	17.558	2.064.830	10,9%	202.473	9,7%	193.106
Extranjeros	187.604	9,4%	16.075	3.465.471	3,8%	126.209	3,7%	129.023
Total	325.050	11,5%	33.632	5.530.300	6,3%	328.678	5,9%	322.124
Pernoctaciones								
Españoles	288.539	11,8%	30.557	5.447.856	9,9%	490.128	9,0%	472.064
Extranjeros	719.060	1,4%	9.683	14.103.369	0,1%	7.108	0,2%	23.503
Total	1.007.599	4,2%	40.240	19.551.224	2,6%	497.235	2,5%	495.566
Estancia Media								
Españoles	2,10	-	-0,05	2,64	-	-0,02	-	-0,02
Extranjeros	3,83	-	-0,30	4,07	-	-0,15	-	-0,14
Total	3,10	-	-0,22	3,54	-	-0,13	-	-0,12
Cuota s/ total Andalucía								
Españoles	22,3%	-	2,52	22,6%	-	1,07	-	1,19
Extranjeros	48,3%	-	-0,84	49,8%	-	-0,91	-	-0,65
Total	36,2%	-	1,01	37,3%	-	-0,19	-	-0,15
Empleo	10.826	8,9%	881	14.496	5,7%	786	5,5%	727

Fuente: Encuestas de Ocupación. INE

	DATOS MENSUALES			DATOS ACUMULADOS			SEVILLA	
	NOVIEMBRE 19	% VAR	DIF	ENE-NOV 19	% VAR	DIF	ÚLTIMOS DOCE MESES	
							% VAR	DIF
Viajeros alojados								
Españoles	134.725	-8,5%	-12.483	1.476.022	3,4%	48.313	2,6%	40.933
Extranjeros	145.200	4,5%	6.189	1.901.878	5,3%	96.383	6,2%	117.683
Total	279.925	-2,2%	-6.294	3.377.900	4,5%	144.696	4,6%	158.616
Pernoctaciones								
Españoles	242.530	-8,3%	-21.846	2.598.974	2,8%	71.118	1,5%	42.166
Extranjeros	313.175	3,3%	10.150	4.144.955	8,7%	330.619	9,9%	396.654
Total	555.705	-2,1%	-11.696	6.743.929	6,3%	401.736	6,4%	438.818
Estancia Media								
Españoles	1,80	-	0,00	1,76	-	-0,01	-	-0,02
Extranjeros	2,16	-	-0,02	2,18	-	0,07	-	0,07
Total	1,99	-	0,00	2,00	-	0,03	-	0,04
Cuota s/ total Andalucía								
Españoles	18,7%	-	-1,52	10,8%	-	-0,19	-	-0,08
Extranjeros	21,0%	-	0,04	14,6%	-	0,91	-	0,54
Total	20,0%	-	-0,68	12,8%	-	0,39	-	0,17
Empleo	4.714	0,8%	39	4.666	4,0%	178	4,6%	207

Fuente: Encuestas de Ocupación. INE



	DATOS MENSUALES			DATOS ACUMULADOS			ANDALUCÍA	
	NOVIEMBRE 19	% VAR	DIF	ENE-NOV 19	% VAR	DIF	ÚLTIMOS DOCE MESES	
							% VAR	DIF
ALOJAMIENTO HOTELERO								
Viajeros	1.201.404	4,0%	46.344	18.727.569	5,4%	959.380	5,3%	995.489
Pernoctaciones	2.783.815	1,3%	34.746	52.485.453	3,1%	1.597.707	3,1%	1.675.638
Personal empleado	26.946	3,9%	1.006	37.411	3,6%	1.302	3,6%	1.247
APARTAMENTOS TURÍSTICOS								
Viajeros	144.492	6,7%	9.103	2.528.840	9,5%	218.635	9,5%	233.443
Pernoctaciones	522.400	1,5%	7.886	10.251.776	4,7%	463.234	4,7%	484.105
Personal empleado	4.300	7,9%	316	4.960	6,9%	319	6,7%	305
CAMPINGS TURÍSTICOS								
Viajeros	32.018	14,9%	4.147	1.049.471	9,2%	88.830	9,1%	89.841
Pernoctaciones	183.626	1,5%	2.722	4.259.750	6,8%	272.704	6,5%	274.357
Personal empleado	735	2,2%	16	995	4,9%	47	4,9%	45
ALOJAMIENTO TURISMO RURAL								
Viajeros	27.937	9,9%	2.521	361.701	7,0%	23.513	6,3%	23.316
Pernoctaciones	65.206	2,7%	1.691	1.264.864	3,4%	42.125	3,2%	41.726
Personal empleado	3.533	11,3%	359	3.579	8,1%	270	8,3%	273
ALOJAMIENTO EXTRAHOTELERO								
Viajeros	204.447	8,4%	15.771	3.940.012	9,2%	330.978	9,1%	346.600
Pernoctaciones	771.232	1,6%	12.299	15.776.390	5,2%	778.063	5,1%	800.188
Personal empleado	8.568	8,8%	691	9.534	7,1%	635	7,1%	623
ALOJAMIENTO REGLADO								
Viajeros	1.405.851	4,6%	62.115	22.667.581	6,0%	1.290.358	5,9%	1.342.089
Pernoctaciones	3.555.047	1,3%	47.045	68.261.843	3,6%	2.375.770	3,6%	2.475.826
Personal empleado	35.514	5,0%	1.697	46.945	4,3%	1.937	4,3%	1.870

Fuente: Encuestas de Ocupación. INE

	DATOS MENSUALES			DATOS ACUMULADOS			CCAA TURÍSTICAS	
	NOVIEMBRE 19	% VAR	DIF	ENE-NOV 19	% VAR	DIF	ÚLTIMOS DOCE MESES	
							% VAR	DIF
ESPAÑA								
Viajeros	1.183.187	5,6%	62.298	23.876.050	2,9%	670.869	2,8%	674.857
Pernoctaciones	5.724.339	-1,4%	-83.655	117.329.959	-0,5%	-556.498	-0,5%	-656.271
Personal empleado	51.855	4,2%	2.110	62.251	2,2%	1.336	2,2%	1.309
ANDALUCÍA								
Viajeros	204.447	8,4%	15.771	3.940.012	9,2%	330.978	9,1%	346.600
Pernoctaciones	771.232	1,6%	12.299	15.776.390	5,2%	778.063	5,1%	800.188
Personal empleado	8.568	8,8%	691	9.534	7,1%	635	7,1%	623
BALEARES								
Viajeros	16.980	26,8%	3.588	1.814.292	-1,7%	-30.525	-1,5%	-28.551
Pernoctaciones	67.171	13,7%	8.068	10.202.766	-6,9%	-754.843	-6,8%	-746.144
Personal empleado	1.359	15,1%	178	5.692	-4,8%	-288	-4,7%	-260
CANARIAS								
Viajeros	297.471	-3,1%	-9.487	3.341.863	-5,5%	-192.956	-5,7%	-220.563
Pernoctaciones	2.385.686	-6,8%	-174.915	26.253.582	-6,8%	-1.920.338	-6,8%	-2.103.182
Personal empleado	12.133	-3,4%	-431	11.921	-1,9%	-237	-1,9%	-232
CATALUÑA								
Viajeros	146.563	11,9%	15.547	4.909.913	5,8%	269.984	5,6%	268.791
Pernoctaciones	428.248	5,0%	20.510	24.416.688	3,3%	770.202	3,2%	761.532
Personal empleado	4.436	6,3%	261	7.196	1,6%	112	1,5%	102
COMUNIDAD VALENCIANA								
Viajeros	134.840	9,7%	11.879	2.751.423	1,3%	35.955	1,8%	51.249
Pernoctaciones	1.021.798	1,1%	10.916	18.668.039	-1,0%	-189.204	-0,6%	-119.702
Personal empleado	4.783	7,4%	328	5.558	0,4%	23	0,2%	10
COMUNIDAD DE MADRID								
Viajeros	78.568	21,6%	13.948	943.251	11,6%	98.422	10,9%	99.192
Pernoctaciones	232.043	9,8%	20.662	2.989.017	8,6%	236.036	8,0%	238.143
Personal empleado	1.507	11,8%	159	1.493	9,3%	127	8,8%	119

Fuente: Encuestas de Ocupación. INE

* Por razones de representatividad y/o secreto estadístico, el INE no publica determinados datos mensuales en la tipología de acampamentos, por lo que no se incluyen en los resultados acumulados:
Baleares (ene13, feb13, mar13, abr13, oct13, nov13, dic13, ene14, feb14, mar14, oct14, nov14, dic14, ene15, feb15, mar15, oct15, nov15, dic15, ene16, feb16, mar16, abr16, nov16, dic16, ene17, feb17, mar17, abr17, dic17, ene18, feb18, mar18, abr18, dic18, ene19, feb19, mar19, abr19, jul19, nov19), Canarias (mar13, abr13, oct13, mar14, oct14, ene15, mar15, oct15, mar16, abr16, mar17, mar18, feb19, mar19, abr19, jul19), Jaén (ene13, feb13), Sevilla (ene13, feb13, feb14, feb18)



	DATOS MENSUALES			DATOS ACUMULADOS			ANDALUCÍA	
	NOVIEMBRE 19	% VAR	DIF	ENE-NOV 19	% VAR	DIF	ÚLTIMOS DOCE MESES	
							% VAR	DIF
Viajeros alojados								
Españoles	101.572	8,9%	8.290	2.133.025	12,5%	236.746	12,0%	242.336
Extranjeros	102.875	7,8%	7.481	1.806.988	5,5%	94.230	5,8%	104.262
Total	204.447	8,4%	15.771	3.940.012	9,2%	330.978	9,1%	346.600
Pernoctaciones								
Españoles	231.364	2,6%	5.915	6.965.978	10,2%	643.253	9,8%	649.136
Extranjeros	539.867	1,2%	6.383	8.810.408	1,6%	134.804	1,7%	151.046
Total	771.232	1,6%	12.299	15.776.390	5,2%	778.063	5,1%	800.188
Estancia Media								
Españoles	2,28	-	-0,14	3,27	-	-0,07	-	-0,07
Extranjeros	5,25	-	-0,34	4,88	-	-0,19	-	-0,20
Total	3,77	-	-0,25	4,00	-	-0,15	-	-0,15
Cuota s/ total nacional								
Españoles	13,9%	-	0,14	15,0%	-	1,05	-	0,95
Extranjeros	13,3%	-	0,50	12,4%	-	0,47	-	0,41
Total	13,5%	-	0,41	13,4%	-	0,72	-	0,70
Empleo	8.568	8,8%	691	9.534	7,1%	635	7,1%	623

Fuente: Encuestas de Ocupación. INE

	DATOS MENSUALES			DATOS ACUMULADOS			ALMERÍA	
	NOVIEMBRE 19	% VAR	DIF	ENE-NOV 19	% VAR	DIF	ÚLTIMOS DOCE MESES	
							% VAR	DIF
Viajeros alojados								
Españoles	5.610	44,8%	1.737	261.708	18,1%	40.157	16,8%	38.345
Extranjeros	4.337	38,2%	1.199	78.210	3,8%	2.827	4,0%	3.133
Total	9.947	41,9%	2.936	339.918	14,5%	42.984	13,5%	41.478
Pernoctaciones								
Españoles	12.975	-10,9%	-1.587	1.088.708	13,3%	127.953	12,5%	123.257
Extranjeros	43.333	15,5%	5.823	524.504	1,4%	7.250	1,9%	10.722
Total	56.308	8,1%	4.236	1.613.212	9,1%	135.203	8,7%	133.979
Estancia Media								
Españoles	2,31	-	-1,45	4,16	-	-0,18	-	-0,16
Extranjeros	9,99	-	-1,96	6,71	-	-0,16	-	-0,14
Total	5,66	-	-1,77	4,75	-	-0,23	-	-0,21
Cuota s/ total Andalucía								
Españoles	5,6%	-	-0,85	15,6%	-	0,43	-	0,62
Extranjeros	8,0%	-	1,00	6,0%	-	-0,01	-	-0,19
Total	7,3%	-	0,44	10,2%	-	0,37	-	0,43
Empleo	402	11,4%	41	588	7,3%	40	6,9%	37

Fuente: Encuestas de Ocupación. INE

	DATOS MENSUALES			DATOS ACUMULADOS			CÁDIZ	
	NOVIEMBRE 19	% VAR	DIF	ENE-NOV 19	% VAR	DIF	ÚLTIMOS DOCE MESES	
							% VAR	DIF
Viajeros alojados								
Españoles	7.597	3,9%	287	351.342	4,8%	16.230	4,5%	15.465
Extranjeros	5.210	-8,6%	-491	124.827	-2,9%	-3.728	-2,5%	-3.270
Total	12.807	-1,6%	-204	476.169	2,7%	12.502	2,6%	12.195
Pernoctaciones								
Españoles	17.384	-0,6%	-105	1.272.503	8,5%	100.125	8,3%	98.704
Extranjeros	21.902	-8,8%	-2.117	445.554	-3,0%	-13.686	-2,8%	-13.447
Total	39.286	-5,4%	-2.222	1.718.057	5,3%	86.439	5,1%	85.257
Estancia Media								
Españoles	2,29	-	-0,10	3,62	-	0,12	-	0,13
Extranjeros	4,20	-	-0,01	3,57	-	0,00	-	-0,01
Total	3,07	-	-0,12	3,61	-	0,09	-	0,09
Cuota s/ total Andalucía								
Españoles	7,5%	-	-0,24	18,3%	-	-0,27	-	-0,39
Extranjeros	4,1%	-	-0,45	5,1%	-	-0,24	-	-0,19
Total	5,1%	-	-0,38	10,9%	-	0,01	-	-0,04
Empleo	592	7,6%	42	748	-6,1%	-48	-5,0%	-38

Fuente: Encuestas de Ocupación. INE

* Por razones de representatividad y/o secreto estadístico, el INE no publica determinados datos mensuales en la tipología de acampamentos, por lo que no se incluyen en los resultados acumulados: Baleares (ene13, feb13, mar13, abr13, oct13, nov13, dic13, ene14, feb14, mar14, oct14, nov14, dic14, ene15, feb15, mar15, oct15, nov15, dic15, ene16, feb16, mar16, abr16, nov16, dic16, ene17, feb17, mar17, abr17, dic17, ene18, feb18, mar18, abr18, dic18, ene19, feb19, mar19, abr19, jul19, nov19), Canarias (mar13, abr13, oct13, mar14, oct14, ene15, mar15, oct15, mar16, abr16, mar17, mar18, feb19, mar19, abr19, jul19), Jaén (ene13, feb13), Sevilla (ene13, feb13, feb14, feb18)



CÓRDOBA								
	DATOS MENSUALES			DATOS ACUMULADOS			ÚLTIMOS DOCE MESES	
	NOVIEMBRE 19	% VAR	DIF	ENE-NOV 19	% VAR	DIF	% VAR	DIF
Viajeros alojados								
Españoles	6.436	-11,8%	-865	81.584	1,5%	1.178	2,4%	2.161
Extranjeros	2.169	-6,1%	-142	50.015	1,7%	843	1,9%	970
Total	8.605	-10,5%	-1.007	131.599	1,6%	2.021	2,2%	3.131
Pernoctaciones								
Españoles	12.431	-7,3%	-983	181.508	-0,4%	-747	-0,7%	-1.409
Extranjeros	4.295	11,2%	434	118.707	5,8%	6.523	4,5%	5.318
Total	16.726	-3,2%	-549	300.215	2,0%	5.776	1,2%	3.909
Estancia Media								
Españoles	1,93	-	0,09	2,22	-	-0,04	-	-0,07
Extranjeros	1,98	-	0,31	2,37	-	0,09	-	0,06
Total	1,94	-	0,15	2,28	-	0,01	-	-0,02
Cuota s/ total Andalucía								
Españoles	5,4%	-	-0,58	2,6%	-	-0,28	-	-0,29
Extranjeros	0,8%	-	0,07	1,3%	-	0,05	-	0,13
Total	2,2%	-	-0,11	1,9%	-	-0,06	-	-0,10
Empleo	472	2,6%	12	466	4,2%	19	5,0%	22

Fuente: Encuestas de Ocupación. INE

GRANADA								
	DATOS MENSUALES			DATOS ACUMULADOS			ÚLTIMOS DOCE MESES	
	NOVIEMBRE 19	% VAR	DIF	ENE-NOV 19	% VAR	DIF	% VAR	DIF
Viajeros alojados								
Españoles	13.857	24,4%	2.717	236.218	17,7%	35.496	20,2%	43.718
Extranjeros	7.546	-7,2%	-585	167.642	12,6%	18.784	14,6%	22.419
Total	21.403	11,1%	2.132	403.860	15,5%	54.280	17,8%	66.137
Pernoctaciones								
Españoles	30.802	34,7%	7.930	632.251	13,9%	76.924	15,9%	95.319
Extranjeros	33.455	8,2%	2.547	491.354	11,4%	50.141	11,9%	56.154
Total	64.257	19,5%	10.477	1.123.605	12,8%	127.065	14,1%	151.473
Estancia Media								
Españoles	2,22	-	0,17	2,68	-	-0,09	-	-0,10
Extranjeros	4,43	-	0,63	2,93	-	-0,03	-	-0,07
Total	3,00	-	0,21	2,78	-	-0,07	-	-0,09
Cuota s/ total Andalucía								
Españoles	13,3%	-	3,17	9,1%	-	0,29	-	-0,03
Extranjeros	6,2%	-	0,40	5,6%	-	0,49	-	-0,13
Total	8,3%	-	1,25	7,1%	-	0,48	-	-0,03
Empleo	738	22,0%	133	818	16,0%	113	15,7%	110

Fuente: Encuestas de Ocupación. INE

HUELVA								
	DATOS MENSUALES			DATOS ACUMULADOS			ÚLTIMOS DOCE MESES	
	NOVIEMBRE 19	% VAR	DIF	ENE-NOV 19	% VAR	DIF	% VAR	DIF
Viajeros alojados								
Españoles	7.711	-14,6%	-1.322	286.877	10,0%	26.178	9,3%	25.106
Extranjeros	3.870	195,9%	2.562	47.565	13,8%	5.751	13,9%	5.975
Total	11.581	12,0%	1.240	334.442	10,6%	31.929	9,9%	31.081
Pernoctaciones								
Españoles	20.020	1,7%	339	1.023.607	4,3%	41.834	3,7%	37.126
Extranjeros	11.848	55,2%	4.213	165.050	11,8%	17.426	11,4%	17.422
Total	31.868	16,7%	4.552	1.188.657	5,2%	59.260	4,7%	54.548
Estancia Media								
Españoles	2,60	-	0,42	3,57	-	-0,20	-	-0,19
Extranjeros	3,06	-	-2,78	3,47	-	-0,06	-	-0,08
Total	2,75	-	0,11	3,55	-	-0,18	-	-0,18
Cuota s/ total Andalucía								
Españoles	8,7%	-	-0,08	14,7%	-	-0,83	-	-1,32
Extranjeros	2,2%	-	0,76	1,9%	-	0,17	-	0,29
Total	4,1%	-	0,53	7,5%	-	0,00	-	-0,36
Empleo	397	-12,0%	-54	559	12,4%	62	11,4%	56

Fuente: Encuestas de Ocupación. INE

* Por razones de representatividad y/o secreto estadístico, el INE no publica determinados datos mensuales en la tipología de acampamentos, por lo que no se incluyen en los resultados acumulados: Baleares (ene13, feb13, mar13, abr13, oct13, nov13, dic13, ene14, feb14, mar14, oct14, nov14, dic14, ene15, feb15, mar15, oct15, nov15, dic15, ene16, feb16, mar16, abr16, nov16, dic16, ene17, feb17, mar17, abr17, dic17, ene18, feb18, mar18, abr18, dic18, ene19, feb19, mar19, abr19, jul19, nov19), Canarias (mar13, abr13, oct13, mar14, oct14, ene15, mar15, oct15, mar16, abr16, mar17, mar18, feb19, mar19, abr19, jul19), Jaén (ene13, feb13), Sevilla (ene13, feb13, feb14, feb18)



	DATOS MENSUALES			DATOS ACUMULADOS			JAÉN	
	NOVIEMBRE 19	% VAR	DIF	ENE-NOV 19	% VAR	DIF	ÚLTIMOS DOCE MESES	
							% VAR	DIF
Viajeros alojados								
Españoles	7.842	-19,1%	-1.854	134.221	3,9%	5.006	3,6%	5.054
Extranjeros	520	16,1%	72	10.963	14,5%	1.386	16,2%	1.607
Total	8.362	-17,6%	-1.782	145.184	4,6%	6.392	4,5%	6.661
Pernoctaciones								
Españoles	16.048	-23,4%	-4.889	350.476	1,4%	4.848	0,9%	3.417
Extranjeros	1.030	51,0%	348	24.639	8,2%	1.867	9,2%	2.187
Total	17.078	-21,0%	-4.541	375.115	1,8%	6.715	1,4%	5.604
Estancia Media								
Españoles	2,05	-	-0,11	2,61	-	-0,06	-	-0,07
Extranjeros	1,98	-	0,46	2,25	-	-0,13	-	-0,14
Total	2,04	-	-0,09	2,58	-	-0,07	-	-0,08
Cuota s/ total Andalucía								
Españoles	6,9%	-	-2,35	5,0%	-	-0,44	-	-0,11
Extranjeros	0,2%	-	0,06	0,3%	-	0,02	-	-0,03
Total	2,2%	-	-0,63	2,4%	-	-0,08	-	0,00
Empleo	435	-3,8%	-17	487	5,8%	27	6,2%	28

Fuente: Encuestas de Ocupación. INE

	DATOS MENSUALES			DATOS ACUMULADOS			MÁLAGA	
	NOVIEMBRE 19	% VAR	DIF	ENE-NOV 19	% VAR	DIF	ÚLTIMOS DOCE MESES	
							% VAR	DIF
Viajeros alojados								
Españoles	33.519	37,4%	9.129	565.260	23,9%	109.106	21,5%	106.711
Extranjeros	59.031	9,3%	5.006	1.042.378	4,1%	40.836	4,0%	42.244
Total	92.550	18,0%	14.135	1.607.638	10,3%	149.942	9,6%	148.955
Pernoctaciones								
Españoles	80.720	14,8%	10.393	1.928.791	17,6%	288.138	16,2%	283.827
Extranjeros	374.581	-0,7%	-2.717	6.341.787	0,3%	21.082	0,2%	15.894
Total	455.301	1,7%	7.676	8.270.578	3,9%	309.220	3,6%	299.721
Estancia Media								
Españoles	2,41	-	-0,48	3,41	-	-0,18	-	-0,16
Extranjeros	6,35	-	-0,64	6,08	-	-0,23	-	-0,23
Total	4,92	-	-0,79	5,14	-	-0,32	-	-0,30
Cuota s/ total Andalucía								
Españoles	34,9%	-	3,69	27,7%	-	1,74	-	1,71
Extranjeros	69,4%	-	-1,34	72,0%	-	-0,88	-	0,09
Total	59,0%	-	0,05	52,4%	-	-0,66	-	0,21
Empleo	4.794	13,4%	565	5.116	8,4%	395	7,9%	370

Fuente: Encuestas de Ocupación. INE

	DATOS MENSUALES			DATOS ACUMULADOS			SEVILLA	
	NOVIEMBRE 19	% VAR	DIF	ENE-NOV 19	% VAR	DIF	ÚLTIMOS DOCE MESES	
							% VAR	DIF
Viajeros alojados								
Españoles	19.000	-3,6%	-704	215.810	2,0%	4.229	2,5%	5.777
Extranjeros	20.193	3,4%	666	285.386	11,0%	28.341	11,7%	31.654
Total	39.193	-0,1%	-38	501.196	7,0%	32.570	7,4%	37.431
Pernoctaciones								
Españoles	40.985	-7,8%	-3.469	488.141	1,2%	5.891	1,6%	8.344
Extranjeros	49.426	-0,7%	-358	698.825	7,0%	46.009	8,4%	57.878
Total	90.411	-4,1%	-3.827	1.186.966	4,6%	51.900	5,4%	66.222
Estancia Media								
Españoles	2,16	-	-0,10	2,26	-	-0,02	-	-0,02
Extranjeros	2,45	-	-0,10	2,45	-	-0,09	-	-0,07
Total	2,31	-	-0,10	2,37	-	-0,05	-	-0,05
Cuota s/ total Andalucía								
Españoles	17,7%	-	-2,00	7,0%	-	-0,62	-	-0,19
Extranjeros	9,2%	-	-0,18	7,9%	-	0,41	-	0,04
Total	11,7%	-	-0,69	7,5%	-	-0,04	-	-0,13
Empleo	739	-3,9%	-30	753	5,1%	37	6,5%	46

Fuente: Encuestas de Ocupación. INE

* Por razones de representatividad y/o secreto estadístico, el INE no publica determinados datos mensuales en la tipología de acampamentos, por lo que no se incluyen en los resultados acumulados: Baleares (ene13, feb13, mar13, abr13, oct13, nov13, dic13, ene14, feb14, mar14, oct14, nov14, dic14, ene15, feb15, mar15, oct15, nov15, dic15, ene16, feb16, mar16, abr16, nov16, dic16, ene17, feb17, mar17, abr17, dic17, ene18, feb18, mar18, abr18, dic18, ene19, feb19, mar19, abr19, jul19, nov19), Canarias (mar13, abr13, oct13, mar14, oct14, ene15, mar15, oct15, mar16, abr16, mar17, mar18, feb19, mar19, abr19, jul19), Jaén (ene13, feb13), Sevilla (ene13, feb13, feb14, feb18)