



Informe mensual de coyuntura del movimiento reglado de Andalucía

Nº 91 • MAYO 21

Coyuntura turística de Andalucía



INFORME MENSUAL DE COYUNTURA DEL MOVIMIENTO REGLADO DE ANDALUCÍA

Publicación Oficial de la Consejería de Turismo, Regeneración, Justicia y Administración Local

COLECCIÓN

Coyuntura turística de Andalucía

EDITA

Consejería de Turismo, Regeneración, Justicia y Administración Local

Plaza Nueva nº 4

41001 Sevilla

Formulario de contacto:

https://juntadeandalucia.es/organismos/turismoregeneracionjusticiayadministracionlocal/servicios/app/csu-peticion.html?cat_servicio_id=22

ELABORA

Empresa Pública para la Gestión del Turismo y del Deporte de Andalucía.

C/ Compañía nº 40

29008, Málaga

T. 951 299 300 Fax. 951 299 365

Correo e.: saeta@andalucia.org

Publicación electrónica mensual (12 números al año) disponible a texto completo en la página web de la Consejería de Turismo, Regeneración, Justicia y Administración Local e indizada en el catálogo del Centro de Documentación y Publicaciones

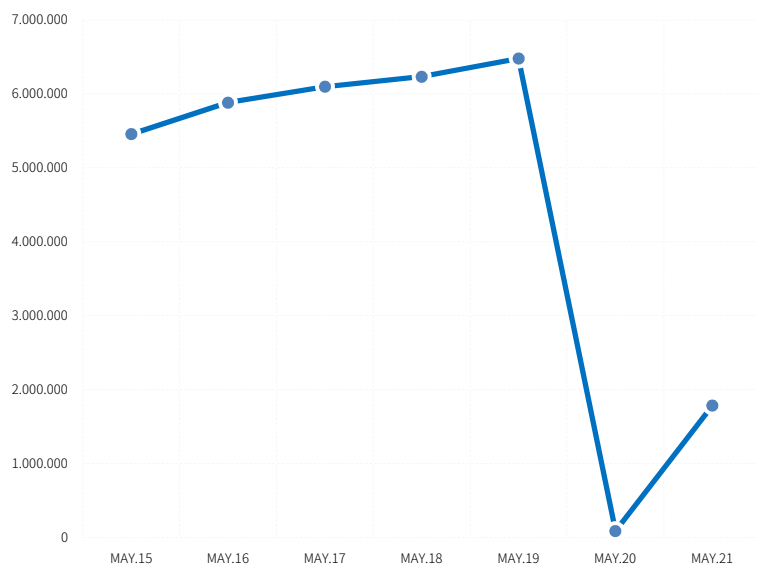
<https://www.juntadeandalucia.es/cultura/idea/opacidea/abnetcl.cgi?SUBC=210701>

Los contenidos de esta publicación pueden ser reproducidos siempre que se indique la fuente.

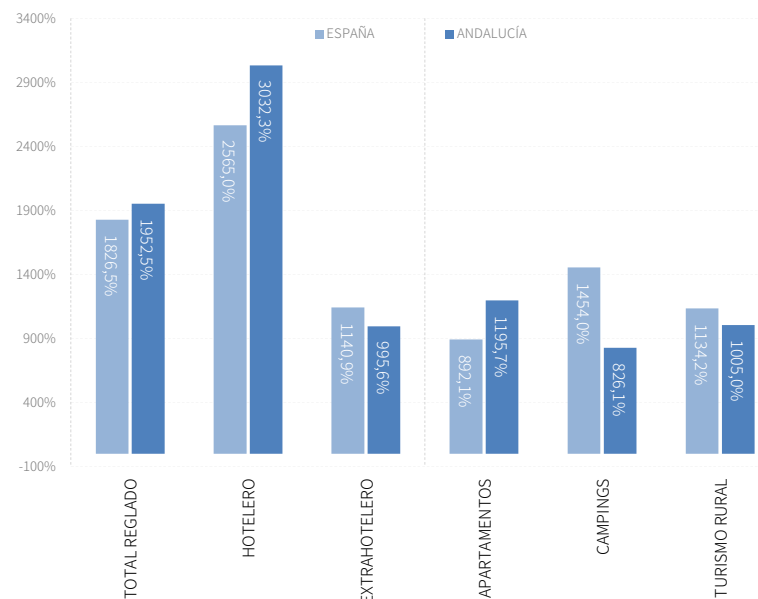
MAYO 2021

- Aunque los alojamientos turísticos pudieron abrir al público en mayo de 2020, debido a las restricciones a la movilidad de la población como consecuencia del mantenimiento del estado de alarma, durante ese mes solo abrieron un número muy pequeño de estos establecimientos. De ahí la escasa actividad registrada en mayo de 2020, lo que explica las elevadas tasas de variación y los grandes crecimientos recogidos en este informe.
- En mayo, 827 mil viajeros se han alojado en los establecimientos reglados de Andalucía, 807 mil viajeros más que en mayo de 2020. Estos viajeros han realizando 1,8 millones de pernoctaciones, superando en 1,7 millones a las pernoctaciones estimadas en el mismo mes del año anterior. No obstante, y en términos absolutos, estos resultados suponen el segundo peor mes de mayo de la serie disponible.
- En el mes de mayo, los resultados del movimiento reglado de Andalucía son mejores que los que registra la media nacional, si bien ello se debe a la mejor evolución registrada en el alojamiento hotelero y los apartamentos turísticos.

PERNOCTACIONES REGLADAS EN ANDALUCÍA

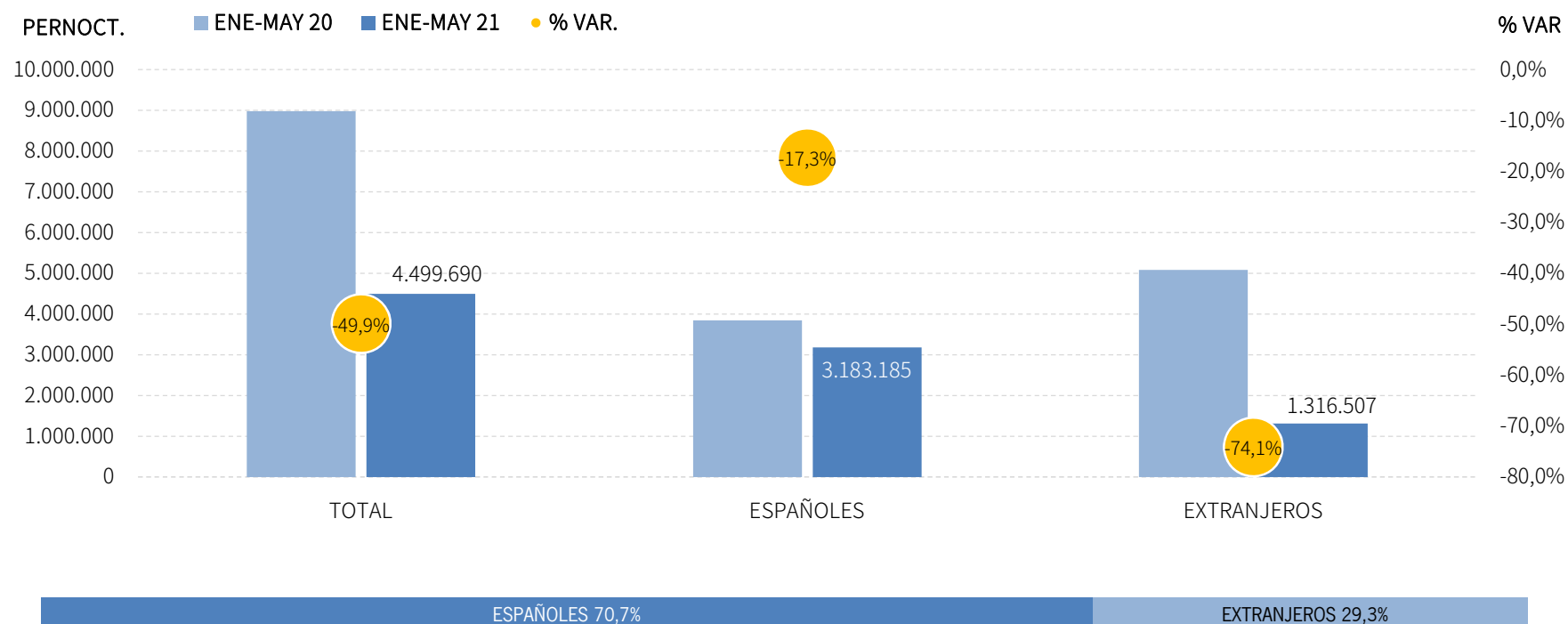


% VAR. PERNOCTACIONES POR TIPOLOGÍA



ENERO-MAYO 2021

- Los alojamientos reglados andaluces han rozado los 2 millones de viajeros en el acumulado enero-mayo de 2021, y se han registrado 4,5 millones de pernoctaciones, lo que supone unos descensos relativos del -41,3% y del -49,9%, respectivamente. Esta situación no es exclusiva de Andalucía, se observa también en la mayoría de las principales CC. AA. turísticas.
- En lo que va de año, el mercado nacional continúa siendo el principal protagonista de la actividad en los establecimientos reglados de Andalucía, con unas cuotas sobre el total de pernoctaciones que superan el 70%, y un desempeño mejor que el mercado internacional.



Establecimientos reglados de Andalucía por tipología

Andalucía	Mayo 21	Variación mensual May.21/May.20		Acumulado Ene-May.21	Var. del acumulado Ene-May.21/Ene-May.20		
		%	Diferencias		%	Diferencias	
A. Alojamiento hotelero							
Viajeros	662.698	4480,4%	648.230	1.622.255	-44,5%	-1.300.918	
Pernoctaciones	1.281.044	3032,3%	1.240.146	3.014.049	-56,2%	-3.863.998	
Personal empleado	14.304	2156,2%	13.670	9.148	-35,6%	-5.053	
B. Apartamentos turísticos							
Viajeros	82.916	2661,1%	79.913	200.923	-39,2%	-129.380	
Pernoctaciones	251.215	1195,7%	231.827	700.167	-45,9%	-593.825	
Personal empleado	2.782	562,4%	2.362	2.502	16,3%	351	
C. Campings							
Viajeros	65.455	3558,7%	63.666	134.119	26,4%	28.053	
Pernoctaciones	214.012	826,1%	190.904	676.846	-3,1%	-21.520	
Personal empleado	825	827,0%	736	589	45,5%	184	
D. Alojamientos de turismo rural							
Viajeros	16.239	1094,0%	14.879	38.634	-6,9%	-2.878	
Pernoctaciones	40.389	1005,0%	36.734	108.628	-3,0%	-3.366	
Personal empleado	2.837	221,3%	1.954	2.593	22,6%	478	
E. Alojamiento extrahotelero (B+C+D)							
Viajeros	164.610	2575,7%	158.458	373.676	-21,8%	-104.205	
Pernoctaciones	505.616	995,6%	459.465	1.485.641	-29,4%	-618.711	
Personal empleado	6.444	362,9%	5.052	5.684	21,7%	1.012	
F. Alojamiento reglado (A + E)							
<i>Viajeros</i>	827.308	3912,2%	806.688	1.995.931	-41,3%	-1.405.123	
<i>Pernoctaciones</i>	1.786.660	1952,5%	1.699.611	4.499.690	-49,9%	-4.482.709	
<i>Personal empleado</i>	20.748	924,1%	18.722	14.831	-21,4%	-4.041	

Fuente: SAETA a partir de datos de Encuesta de Ocupación Hotelera (INE)

Establecimientos reglados de España y CC.AA. Turísticas

CC.AA. Turísticas	Mayo 21	Variación mensual		Acumulado Ene-May.21	Var. del acumulado	
		May.21/May.20	Diferencias		Ene-May.21/Ene-May.20	Diferencias
		%			%	
España						
Viajeros	4.420.772	3043,0%	4.280.116	11.836.134	-31,1%	-5.354.778
Pernoctaciones	10.851.464	1826,5%	10.288.176	30.629.378	-45,6%	-25.661.994
Personal empeado	126.751	972,2%	114.929	93.021	-21,0%	-24.791
Andalucía						
Viajeros	827.308	3912,2%	806.688	1.995.931	-41,3%	-1.405.123
Pernoctaciones	1.786.660	1952,5%	1.699.611	4.499.690	-49,9%	-4.482.709
Personal empeado	20.748	924,1%	18.722	14.831	-21,4%	-4.041
Baleares						
Viajeros	276.966	10292,7%	274.301	423.373	32,0%	102.558
Pernoctaciones	1.119.451	9033,2%	1.107.194	1.629.645	29,9%	375.308
Personal empeado	12.168	4139,7%	11.881	4.138	8,9%	339
Canarias						
Viajeros	289.843	11634,5%	287.373	979.173	-62,0%	-1.596.510
Pernoctaciones	1.199.157	5732,8%	1.178.598	2.855.070	-77,6%	-15.214.030
Personal empeado	18.321	2893,6%	17.709	16.983	-49,3%	-16.491
Cataluña						
Viajeros	881.166	5976,2%	866.664	2.145.498	-24,5%	-697.404
Pernoctaciones	2.047.859	4583,9%	2.004.138	5.180.586	-21,8%	-1.445.095
Personal empeado	18.247	1760,0%	17.266	11.836	-23,9%	-3.721
Comunidad Valenciana						
Viajeros	487.848	3031,0%	472.267	1.256.504	-21,0%	-334.051
Pernoctaciones	1.378.811	1388,8%	1.286.197	4.278.782	-34,7%	-2.278.658
Personal empeado	10.991	921,5%	9.915	7.737	-20,4%	-1.982
Comunidad de Madrid						
Viajeros	463.895	2086,8%	442.682	1.661.290	-30,6%	-732.487
Pernoctaciones	1.001.503	1357,0%	932.766	3.564.145	-30,2%	-1.541.826
Personal empeado	8.473	1164,6%	7.803	7.227	-17,3%	-1.511

Fuente: SAETA a partir de datos de Encuesta de Ocupación Hotelera (INE)

Establecimientos reglados de Andalucía

Andalucía	Mayo 21	Variación mensual May.21/May.20		Acumulado Ene-May.21	Var. del acumulado Ene-May.21/Ene-May.20		
		%	Diferencias		%	Diferencias	
Viajeros alojados							
Españoles	672.878	4871,4%	659.343	1.648.267	-13,2%	-250.129	
Extranjeros	154.431	16452,1%	153.498	347.665	-76,8%	-1.148.839	
Total	827.308	3912,2%	806.688	1.995.931	-41,3%	-1.405.123	
Pernoctaciones							
Españoles	1.319.765	3824,1%	1.286.133	3.183.185	-17,3%	-665.959	
Extranjeros	466.894	6325,7%	459.628	1.316.507	-74,1%	-3.770.597	
Total	1.786.660	1952,5%	1.699.611	4.499.690	-49,9%	-4.482.709	
Estancia Media							
Españoles	2,0	-	-0,5	1,9	-	-0,1	
Extranjeros	3,0	-	-4,8	3,8	-	0,4	
Total	2,2	-	-2,1	2,3	-	-0,4	
Cuota s/ total nacional							
Españoles	18,2%	-	297,8%	15,6%	-	-449,6%	
Extranjeros	12,9%	-	-143,5%	12,9%	-	-89,5%	
Total	16,5%	-	101,1%	14,7%	-	-126,6%	
Empleo	20.748	924,1%	18.722	14.831	-21,4%	-4.041	

Fuente: SAETA a partir de datos de Encuesta de Ocupación Hotelera (INE)

Establecimientos reglados de Almería

Almería	Mayo 21	Variación mensual May.21/May.20		Acumulado Ene-May.21	Var. del acumulado Ene-May.21/Ene-May.20	
		%	Diferencias		%	Diferencias
Viajeros alojados						
Españoles	48.550	-	-	113.115	-9,6%	-12.025
Extranjeros	8.558	-	-	24.819	-49,1%	-23.920
Total	57.108	-	-	137.934	-20,7%	-35.945
Pernoctaciones						
Españoles	95.843	-	-	235.505	-25,5%	-80.660
Extranjeros	26.425	-	-	132.538	-55,0%	-162.199
Total	122.269	-	-	368.044	-39,8%	-242.859
Estancia Media						
Españoles	2,0	-	-	2,1	-	-0,4
Extranjeros	3,1	-	-	5,3	-	-0,7
Total	2,1	-	-	2,7	-	-0,8
Cuota s/ total Andalucía						
Españoles	7,3%	-	-	7,4%	-	-81,5%
Extranjeros	5,7%	-	-	10,1%	-	427,4%
Total	6,8%	-	-	8,2%	-	137,8%
Empleo	1.380	-	-	965	-16,4%	-189

Fuente: SAETA a partir de datos de Encuesta de Ocupación Hotelera (INE)

Nota: Para las provincias andaluzas no es posible realizar comparativa con los datos de mayo de 2020, porque en dicho mes el INE no pudo publicar la información desagregada por provincias para la mayoría de las tipologías de alojamiento extrahotelero al considerar que no cumplía el estándar mínimo de calidad.

Establecimientos reglados de Cádiz

Cádiz	Mayo 21	Variación mensual May.21/May.20		Acumulado Ene-May.21	Var. del acumulado Ene-May.21/Ene-May.20	
		%	Diferencias		%	Diferencias
Viajeros alojados						
Españoles	151.193	-	-	294.008	23,4%	55.844
Extranjeros	25.070	-	-	56.267	-57,2%	-75.063
Total	176.263	-	-	350.276	-5,2%	-19.219
Pernoctaciones						
Españoles	307.464	-	-	572.438	30,2%	132.765
Extranjeros	71.918	-	-	195.613	-44,0%	-153.520
Total	379.382	-	-	768.051	-2,6%	-20.755
Estancia Media						
Españoles	2,0	-	-	1,9	-	0,1
Extranjeros	2,9	-	-	3,5	-	0,8
Total	2,2	-	-	2,2	-	0,1
Cuota s/ total Andalucía						
Españoles	23,3%	-	-	18,0%	-	656,1%
Extranjeros	15,4%	-	-	14,9%	-	799,5%
Total	21,2%	-	-	17,1%	-	828,7%
Empleo	3.518	-	-	1.957	1,7%	32

Fuente: SAETA a partir de datos de Encuesta de Ocupación Hotelera (INE)

Nota: Para las provincias andaluzas no es posible realizar comparativa con los datos de mayo de 2020, porque en dicho mes el INE no pudo publicar la información desagregada por provincias para la mayoría de las tipologías de alojamiento extrahotelero al considerar que no cumplía el estándar mínimo de calidad.

Establecimientos reglados de Córdoba

Córdoba	Mayo 21	Variación mensual May.21/May.20		Acumulado Ene-May.21	Var. del acumulado Ene-May.21/Ene-May.20	
		%	Diferencias		%	Diferencias
Viajeros alojados						
Españoles	48.458	-	-	119.369	-18,4%	-26.860
Extranjeros	8.626	-	-	14.774	-79,7%	-58.073
Total	57.084	-	-	134.143	-38,8%	-84.932
Pernoctaciones						
Españoles	81.503	-	-	212.343	-17,6%	-45.367
Extranjeros	16.284	-	-	28.652	-76,3%	-92.202
Total	97.787	-	-	240.995	-36,3%	-137.569
Estancia Media						
Españoles	1,7	-	-	1,8	-	0,0
Extranjeros	1,9	-	-	1,9	-	0,3
Total	1,7	-	-	1,8	-	0,1
Cuota s/ total Andalucía						
Españoles	6,2%	-	-	6,7%	-	-2,4%
Extranjeros	3,5%	-	-	2,2%	-	-19,9%
Total	5,5%	-	-	5,4%	-	114,1%
Empleo	1.151	-	-	914	-9,2%	-93

Fuente: SAETA a partir de datos de Encuesta de Ocupación Hotelera (INE)

Nota: Para las provincias andaluzas no es posible realizar comparativa con los datos de mayo de 2020, porque en dicho mes el INE no pudo publicar la información desagregada por provincias para la mayoría de las tipologías de alojamiento extrahotelero al considerar que no cumplía el estándar mínimo de calidad.

Establecimientos reglados de Granada

Granada	Mayo 21	Variación mensual May.21/May.20		Acumulado Ene-May.21	Var. del acumulado Ene-May.21/Ene-May.20	
		%	Diferencias		%	Diferencias
Viajeros alojados						
Españoles	72.631	-	-	216.737	-45,6%	-181.654
Extranjeros	13.933	-	-	39.290	-85,4%	-229.672
Total	86.564	-	-	256.027	-61,6%	-411.328
Pernoctaciones						
Españoles	126.497	-	-	396.090	-47,3%	-355.038
Extranjeros	32.724	-	-	111.700	-81,9%	-506.324
Total	159.222	-	-	507.792	-62,9%	-861.359
Estancia Media						
Españoles	1,7	-	-	1,8	-	-0,1
Extranjeros	2,3	-	-	2,8	-	0,5
Total	1,8	-	-	2,0	-	-0,1
Cuota s/ total Andalucía						
Españoles	9,6%	-	-	12,4%	-	-707,1%
Extranjeros	7,0%	-	-	8,5%	-	-366,4%
Total	8,9%	-	-	11,3%	-	-395,8%
Empleo	1.640	-	-	1.479	-31,8%	-691

Fuente: SAETA a partir de datos de Encuesta de Ocupación Hotelera (INE)

Nota: Para las provincias andaluzas no es posible realizar comparativa con los datos de mayo de 2020, porque en dicho mes el INE no pudo publicar la información desagregada por provincias para la mayoría de las tipologías de alojamiento extrahotelero al considerar que no cumplía el estándar mínimo de calidad.

Establecimientos reglados de Huelva

Huelva	Mayo 21	Variación mensual May.21/May.20		Acumulado Ene-May.21	Var. del acumulado Ene-May.21/Ene-May.20	
		%	Diferencias		%	Diferencias
Viajeros alojados						
Españoles	48.204	-	-	81.017	-22,7%	-23.731
Extranjeros	3.395	-	-	8.145	-60,8%	-12.633
Total	51.599	-	-	89.161	-29,0%	-36.365
Pernoctaciones						
Españoles	117.913	-	-	195.759	-34,4%	-102.878
Extranjeros	8.422	-	-	26.099	-74,0%	-74.116
Total	126.335	-	-	221.857	-44,4%	-176.995
Estancia Media						
Españoles	2,4	-	-	2,4	-	-0,4
Extranjeros	2,5	-	-	3,2	-	-1,6
Total	2,4	-	-	2,5	-	-0,7
Cuota s/ total Andalucía						
Españoles	8,9%	-	-	6,1%	-	-160,9%
Extranjeros	1,8%	-	-	2,0%	-	1,2%
Total	7,1%	-	-	4,9%	-	49,0%
Empleo	1.009	-	-	543	-33,0%	-268

Fuente: SAETA a partir de datos de Encuesta de Ocupación Hotelera (INE)

Nota: Para las provincias andaluzas no es posible realizar comparativa con los datos de mayo de 2020, porque en dicho mes el INE no pudo publicar la información desagregada por provincias para la mayoría de las tipologías de alojamiento extrahotelero al considerar que no cumplía el estándar mínimo de calidad.

Establecimientos reglados de Jaén

Jaén	Mayo 21	Variación mensual May.21/May.20		Acumulado Ene-May.21	Var. del acumulado Ene-May.21/Ene-May.20	
		%	Diferencias		%	Diferencias
Viajeros alojados						
Españoles	31.477	-	-	84.839	-5,2%	-4.671
Extranjeros	2.457	-	-	4.885	-47,9%	-4.485
Total	33.935	-	-	89.724	-9,3%	-9.155
Pernoctaciones						
Españoles	56.515	-	-	150.508	-1,6%	-2.460
Extranjeros	4.288	-	-	8.556	-49,3%	-8.310
Total	60.803	-	-	159.066	-6,3%	-10.766
Estancia Media						
Españoles	1,8	-	-	1,8	-	0,1
Extranjeros	1,7	-	-	1,8	-	0,0
Total	1,8	-	-	1,8	-	0,1
Cuota s/ total Andalucía						
Españoles	4,3%	-	-	4,7%	-	75,4%
Extranjeros	0,9%	-	-	0,6%	-	31,8%
Total	3,4%	-	-	3,5%	-	164,4%
Empleo	1.027	-	-	830	18,5%	130

Fuente: SAETA a partir de datos de Encuesta de Ocupación Hotelera (INE)

Nota: Para las provincias andaluzas no es posible realizar comparativa con los datos de mayo de 2020, porque en dicho mes el INE no pudo publicar la información desagregada por provincias para la mayoría de las tipologías de alojamiento extrahotelero al considerar que no cumplía el estándar mínimo de calidad.

Establecimientos reglados de Málaga

Málaga	Mayo 21	Variación mensual May.21/May.20		Acumulado Ene-May.21	Var. del acumulado Ene-May.21/Ene-May.20	
		%	Diferencias		%	Diferencias
Viajeros alojados						
Españoles	165.362	-	-	388.942	-9,0%	-38.286
Extranjeros	66.234	-	-	145.966	-75,6%	-452.022
Total	231.596	-	-	534.909	-47,8%	-490.307
Pernoctaciones						
Españoles	345.839	-	-	804.969	-17,5%	-171.084
Extranjeros	245.766	-	-	676.570	-75,8%	-2.119.268
Total	591.605	-	-	1.481.538	-60,7%	-2.290.352
Estancia Media						
Españoles	2,1	-	-	2,1	-	-0,2
Extranjeros	3,7	-	-	4,6	-	0,0
Total	2,6	-	-	2,8	-	-0,9
Cuota s/ total Andalucía						
Españoles	26,2%	-	-	25,3%	-	-7,0%
Extranjeros	52,6%	-	-	51,4%	-	-356,8%
Total	33,1%	-	-	32,9%	-	-906,7%
Empleo	8.461	-	-	6.072	-23,6%	-1.875

Fuente: SAETA a partir de datos de Encuesta de Ocupación Hotelera (INE)

Nota: Para las provincias andaluzas no es posible realizar comparativa con los datos de mayo de 2020, porque en dicho mes el INE no pudo publicar la información desagregada por provincias para la mayoría de las tipologías de alojamiento extrahotelero al considerar que no cumplía el estándar mínimo de calidad.

Establecimientos reglados de Sevilla

Sevilla	Mayo 21	Variación mensual May.21/May.20		Acumulado Ene-May.21	Var. del acumulado Ene-May.21/Ene-May.20	
		%	Diferencias		%	Diferencias
Viajeros alojados						
Españoles	107.005	-	-	348.956	-5,0%	-18.501
Extranjeros	26.155	-	-	53.514	-84,4%	-289.390
Total	133.159	-	-	400.663	-43,6%	-309.699
Pernoctaciones						
Españoles	188.191	-	-	611.817	-6,4%	-41.740
Extranjeros	61.067	-	-	136.778	-82,5%	-645.922
Total	249.258	-	-	741.710	-48,4%	-694.547
Estancia Media						
Españoles	1,8	-	-	1,8	-	0,0
Extranjeros	2,3	-	-	2,6	-	0,3
Total	1,9	-	-	1,9	-	-0,2
Cuota s/ total Andalucía						
Españoles	14,3%	-	-	19,2%	-	224,1%
Extranjeros	13,1%	-	-	10,4%	-	-499,7%
Total	14,0%	-	-	16,5%	-	49,4%
Empleo	2.560	-	-	2.062	-28,0%	-804

Fuente: SAETA a partir de datos de Encuesta de Ocupación Hotelera (INE)

Nota: Para las provincias andaluzas no es posible realizar comparativa con los datos de mayo de 2020, porque en dicho mes el INE no pudo publicar la información desagregada por provincias para la mayoría de las tipologías de alojamiento extrahotelero al considerar que no cumplía el estándar mínimo de calidad.