



INFORME MENSUAL DE COYUNTURA ALOJAMIENTO REGLADO ANDALUCÍA

COYUNTURA TURÍSTICA

MAYO 19



UNIÓN EUROPEA
Fondo Europeo de Desarrollo Regional



JUNTA DE ANDALUCÍA

Andalucía

ÍNDICE DE CONTENIDOS

- 1 | COYUNTURA TURÍSTICA: ALOJAMIENTO REGLADO**
- 2 | COYUNTURA TURÍSTICA: ALOJAMIENTO HOTELERO**
- 3 | COYUNTURA TURÍSTICA: ALOJAMIENTO EXTRAHOTELERO**

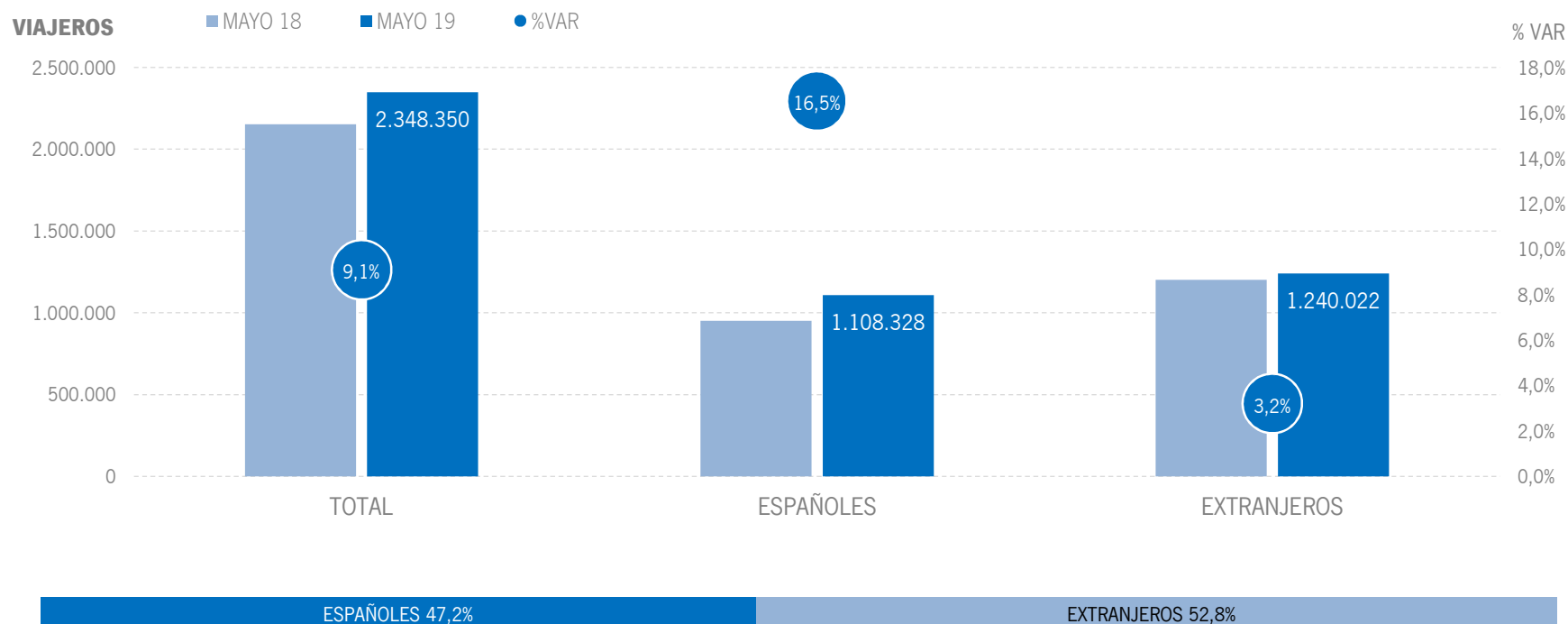
1 | ALOJAMIENTO REGLADO

* Por razones de representatividad y/o secreto estadístico, el INE no publica determinados datos mensuales en la tipología de acampamentos, por lo que no se incluyen en los resultados acumulados:

Baleares (ene13, feb13, mar13, abr13, oct13, nov13, dic13, ene14, feb14, mar14, oct14, nov14, dic14, ene15, feb15, mar15, oct15, nov15, dic15, ene16, feb16, mar16, abr16, nov16, dic16, ene17, feb17, mar17, abr17, dic17, ene18, feb18, mar18, abr18, dic18, ene19, feb19, mar19, abr19), Canarias (mar13, abr13, oct13, mar14, oct14, ene15, mar15, oct15, mar16, abr16, mar17, mar18, feb19, mar19, abr19), Jaén (ene13, feb13), Sevilla (ene13, feb13, feb14, feb18)

ALOJAMIENTO REGLADO | VIAJEROS

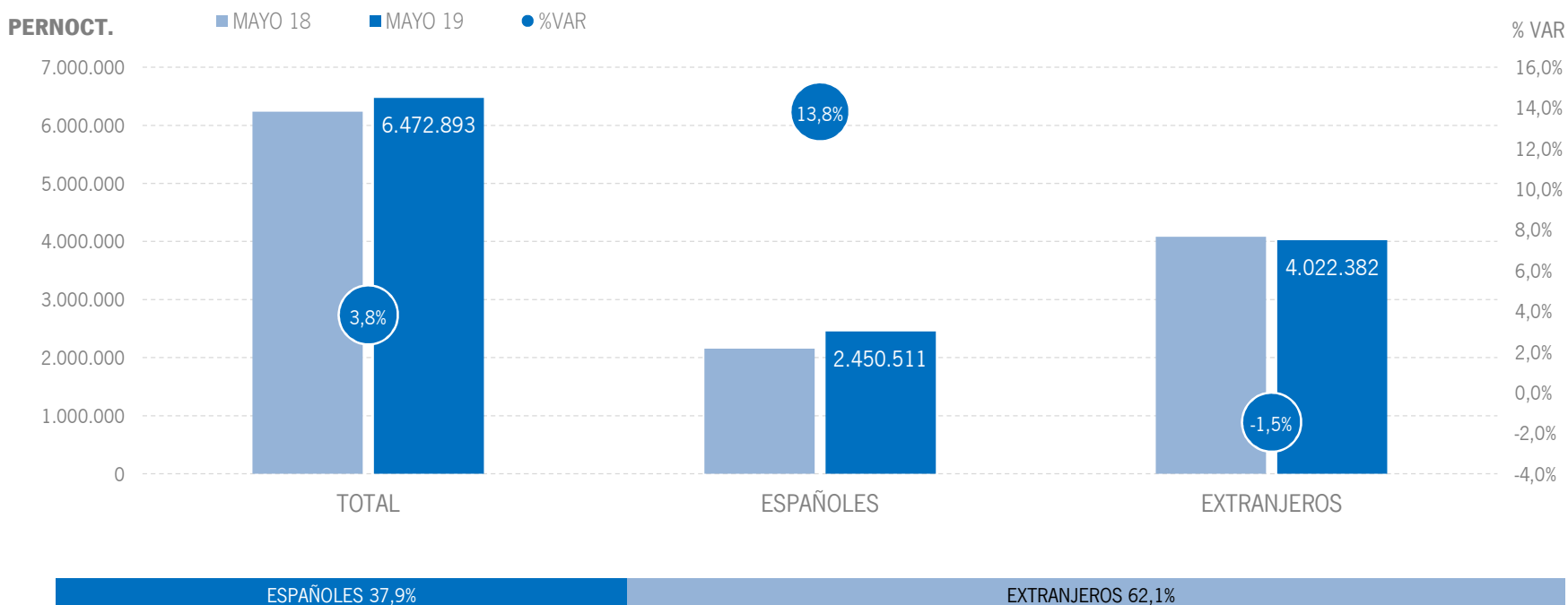
Los alojamientos reglados andaluces han registrado 2,3 millones de viajeros en mayo de 2019, lo que supone un incremento del +9,1% respecto al mismo mes del año anterior. Se computa un crecimiento de los viajeros nacionales (+16,5%), acompañado de un aumento, aunque de menor intensidad, en las cifras de los internacionales (+3,2%).



Fuente: Encuestas de Ocupación. INE

ALOJAMIENTO REGLADO | PERNOCTACIONES

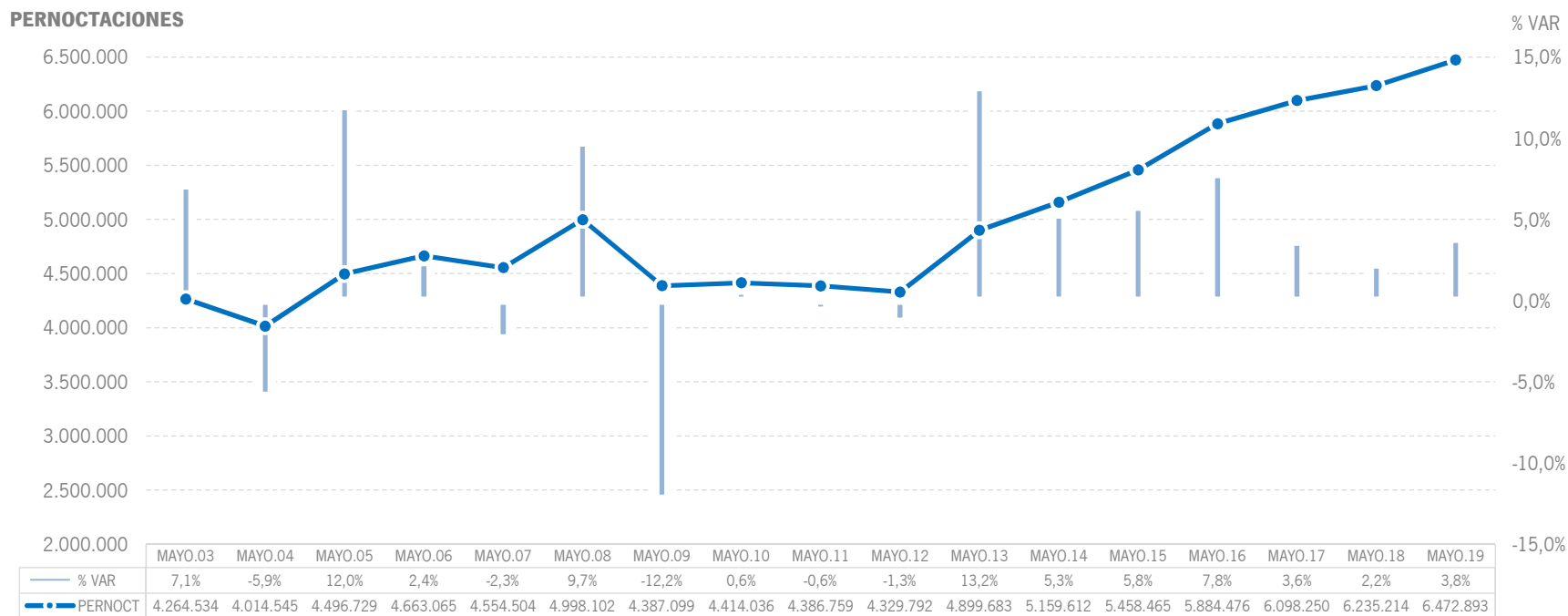
Estos viajeros han realizado un total de 6,5 millones de pernoctaciones, registrando un incremento del +3,8% respecto al mismo mes de 2018. Este resultado se deriva del comportamiento positivo de las pernoctaciones de españoles (+13,8%), que compensan el descenso de las internacionales (-1,5%).



Fuente: Encuestas de Ocupación. INE

ALOJAMIENTO REGLADO | EVOLUCIÓN PERNOCTACIONES

En términos absolutos, esta cifra de pernoctaciones supone el mejor mes de mayo de toda la serie.



Fuente: Encuestas de Ocupación. INE

ALOJAMIENTO REGLADO | POSICIÓN ANDALUCÍA (PERNOCTACIONES)

Andalucía ocupa la cuarta posición en el ranking de movimiento reglado de España, captando el 15,9% de las pernoctaciones. En lo que se refiere a pernoctaciones nacionales, Andalucía se sitúa en primera posición del ranking, seguida de Cataluña. La evolución de la comunidad andaluza ha sido mejor que la de la media nacional, tanto para las pernoctaciones nacionales como para las pernoctaciones extranjeras.

PERNOCTACIONES TOTAL		MAYO 19	% VAR	CUOTA
1	Baleares	8.347.524	-4,5%	20,4%
2	Cataluña	7.142.386	-2,1%	17,5%
3	Canarias	6.855.993	-4,8%	16,8%
4	Andalucía	6.472.893	3,8%	15,9%
5	C. Valenciana	3.918.234	0,9%	9,6%
6	Madrid	2.604.178	7,5%	6,4%
Total	España	40.824.606	-0,2%	100,0%

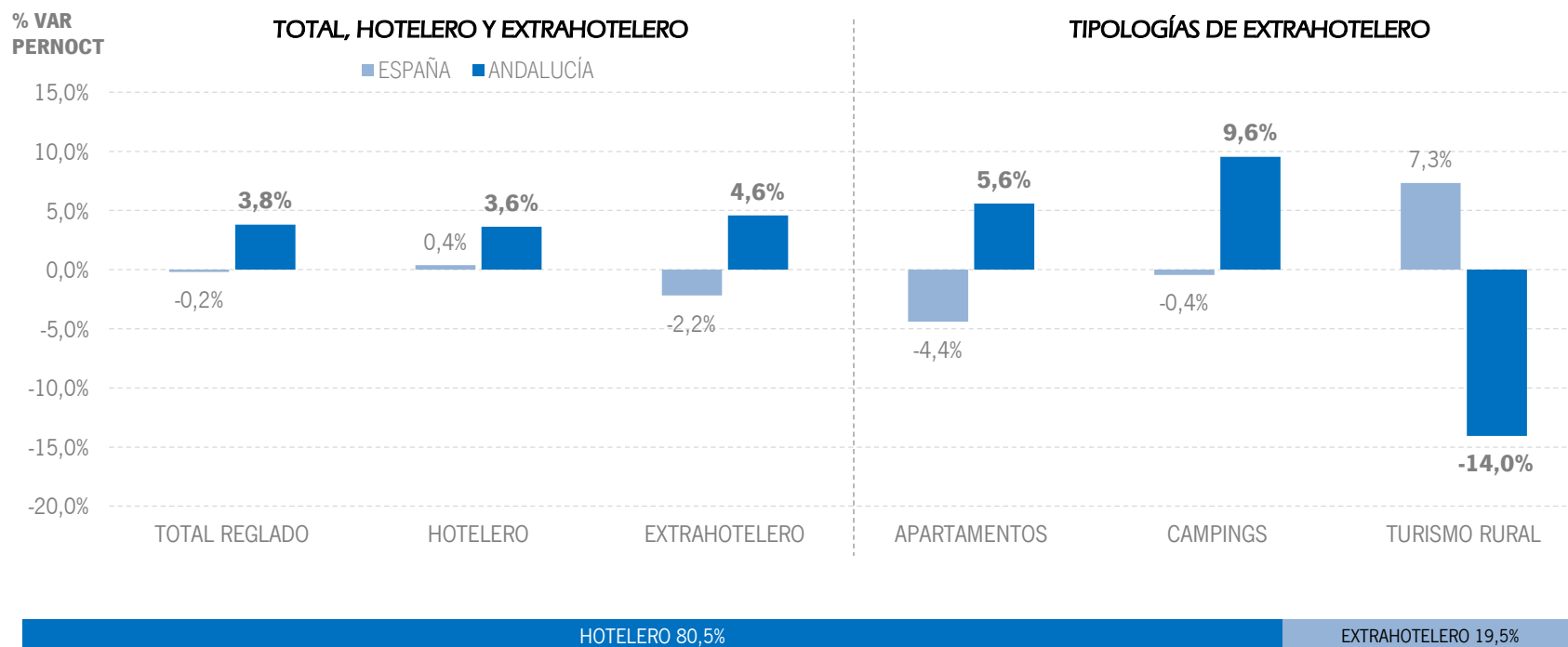
PERNOCTACIONES ESPAÑOLES		MAYO 19	% VAR	CUOTA
1	Andalucía	2.450.511	13,8%	19,2%
2	Cataluña	2.110.429	-1,2%	16,5%
3	C. Valenciana	1.653.031	9,3%	12,9%
4	Madrid	1.089.764	2,2%	8,5%
5	Canarias	991.805	9,4%	7,8%
6	Baleares	623.048	-4,9%	4,9%
Total	España	12.770.648	6,6%	100,0%

PERNOCTACIONES EXTRANJEROS		MAYO 19	% VAR	CUOTA
1	Baleares	7.724.477	-4,5%	27,5%
2	Canarias	5.864.189	-6,8%	20,9%
3	Cataluña	5.031.957	-2,5%	17,9%
4	Andalucía	4.022.382	-1,5%	14,3%
5	C. Valenciana	2.265.204	-4,4%	8,1%
6	Madrid	1.514.415	11,7%	5,4%
Total	España	28.053.957	-3,0%	100,0%

Fuente: Encuestas de Ocupación. INE

ALOJAMIENTO REGLADO | PERNOCTACIONES TIPOLOGÍA

En mayo de 2019, Andalucía presenta mejores resultados que la media nacional en la mayoría de las tipologías de alojamiento, con la excepción de los alojamientos de turismo rural.



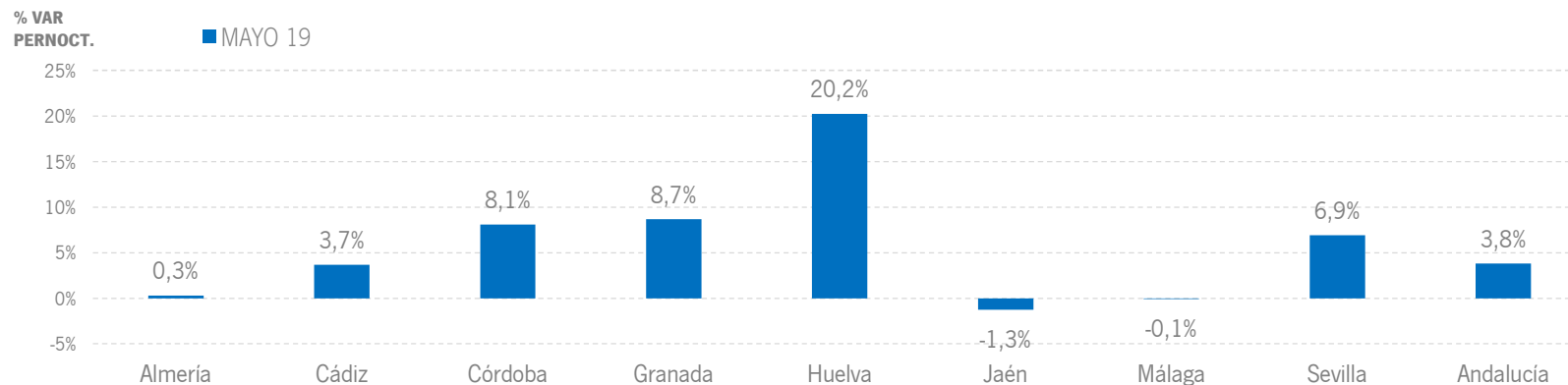
Fuente: Encuestas de Ocupación. INE

ALOJAMIENTO REGLADO | RESULTADOS PROVINCIALES

En mayo de 2019, la mayoría de las provincias andaluzas presentan tasas de crecimiento tanto en viajeros como en pernoctaciones, destacando Huelva, que muestra crecimientos de dos dígitos en ambas variables.

MAYO 19	VIAJEROS	% VAR	CUOTA	PERNOCT.	% VAR	CUOTA
Almería	158.602	7,0%	6,8%	532.062	0,3%	8,2%
Cádiz	327.752	9,3%	14,0%	895.784	3,7%	13,8%
Córdoba	151.060	10,5%	6,4%	257.135	8,1%	4,0%
Granada	339.084	11,9%	14,4%	647.417	8,7%	10,0%
Huelva	152.315	36,0%	6,5%	500.815	20,2%	7,7%
Jaén	66.899	0,8%	2,8%	117.671	-1,3%	1,8%
Málaga	753.799	6,5%	32,1%	2.709.086	-0,1%	41,9%
Sevilla	398.842	5,4%	17,0%	812.922	6,9%	12,6%
Andalucía	2.348.350	9,1%	100,0%	6.472.893	3,8%	100,0%

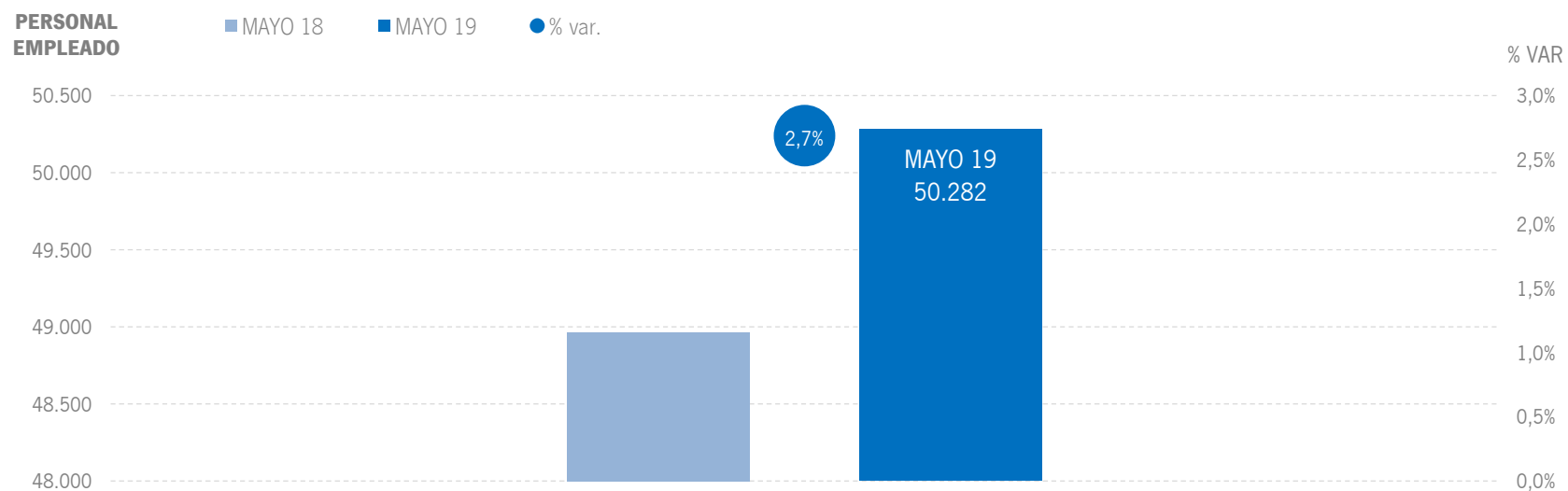
Fuente: Encuestas de Ocupación. INE



Fuente: Encuestas de Ocupación. INE

ALOJAMIENTO REGLADO | EMPLEO

50,3 mil empleos en los establecimientos reglados andaluces, aumento del +2,7% respecto a mayo del año anterior.

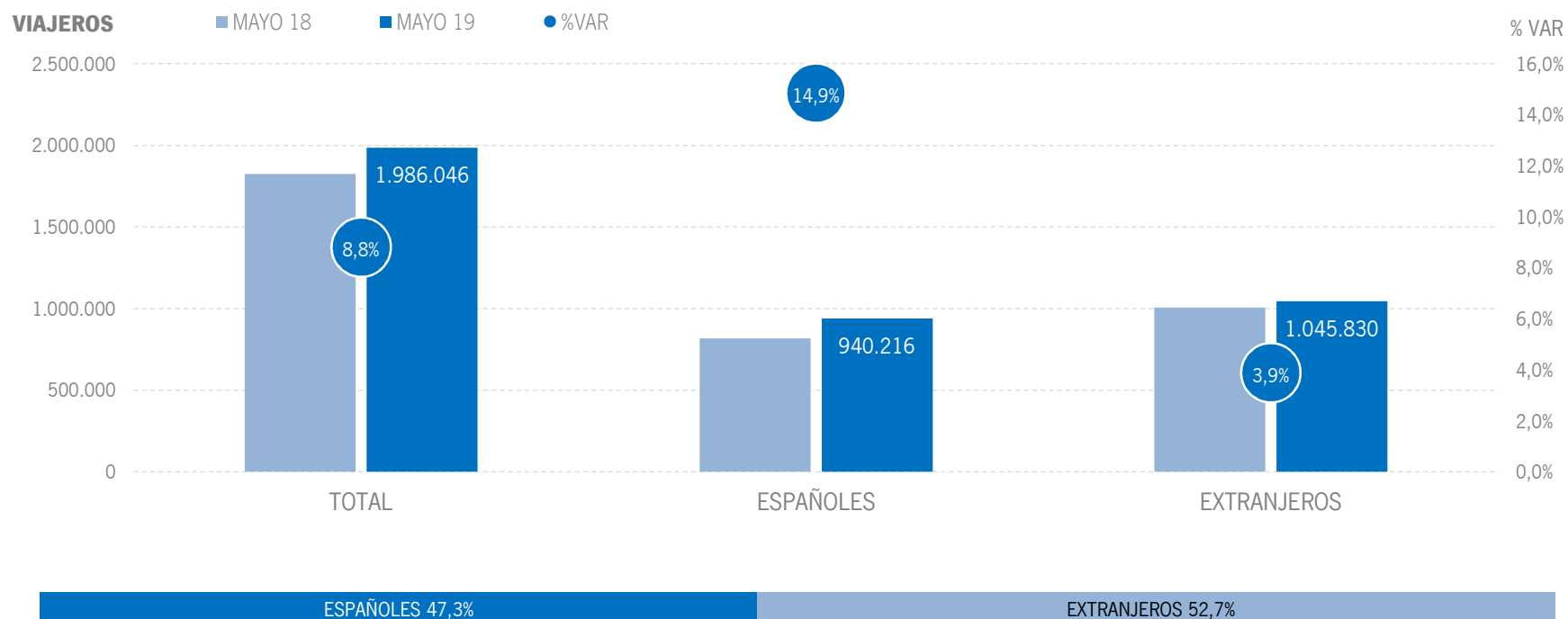


Fuente: Encuestas de Ocupación. INE

2 | ALOJAMIENTO HOTELERO

ALOJAMIENTO HOTELERO | VIAJEROS

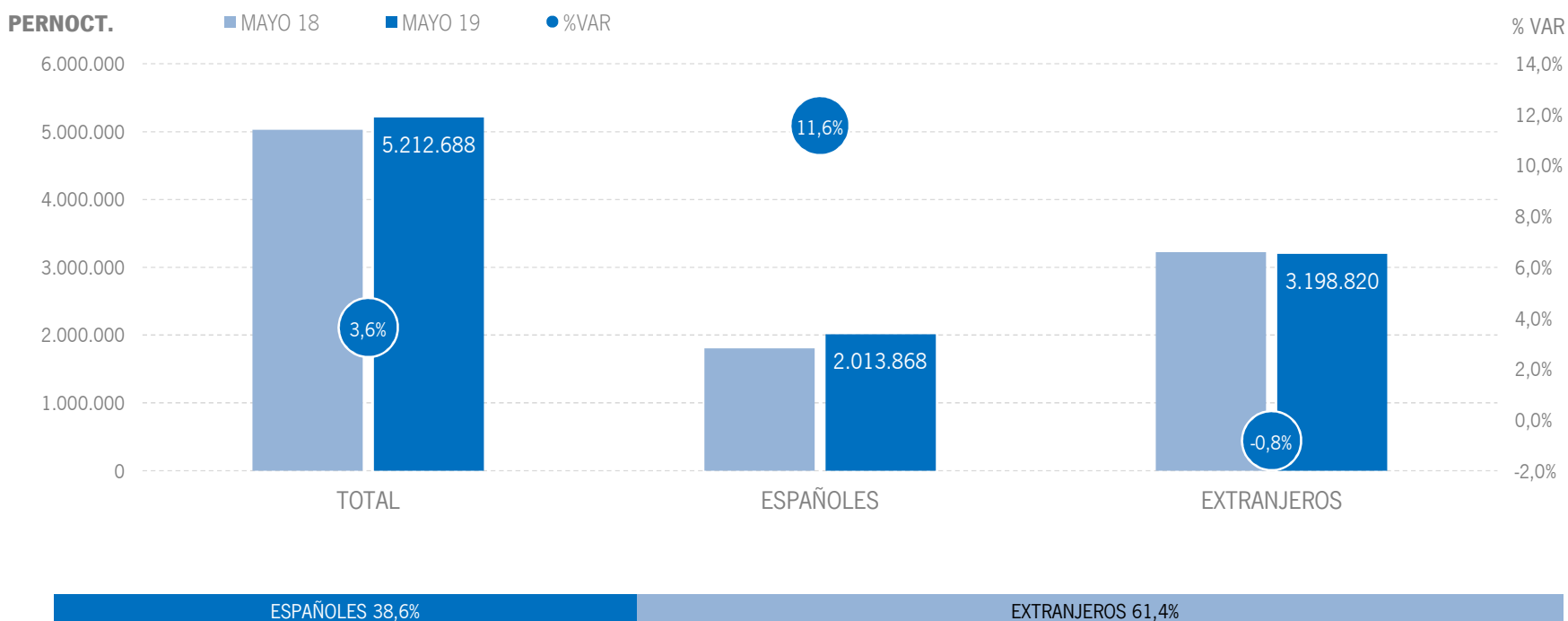
Los alojamientos hoteleros andaluces han rozado los 2 millones de viajeros en mayo de 2019, lo que supone un incremento del +8,8% respecto al mismo mes del año anterior. En este mes, los viajeros nacionales crecen a una tasa del +14,9%, mientras que el mercado internacional registra un crecimiento del +3,9%.



Fuente: Encuestas de Ocupación. INE

ALOJAMIENTO HOTELERO | PERNOCTACIONES

Estos viajeros han realizado un total de 5,2 millones de pernoctaciones, un aumento del +3,6% respecto al mes de mayo de 2018. Este resultado es producto de las cifras positivas registradas por el mercado nacional, que ha experimentado una tasa de variación del +11,6%, compensando el ligero descenso del internacional (-0,8%).

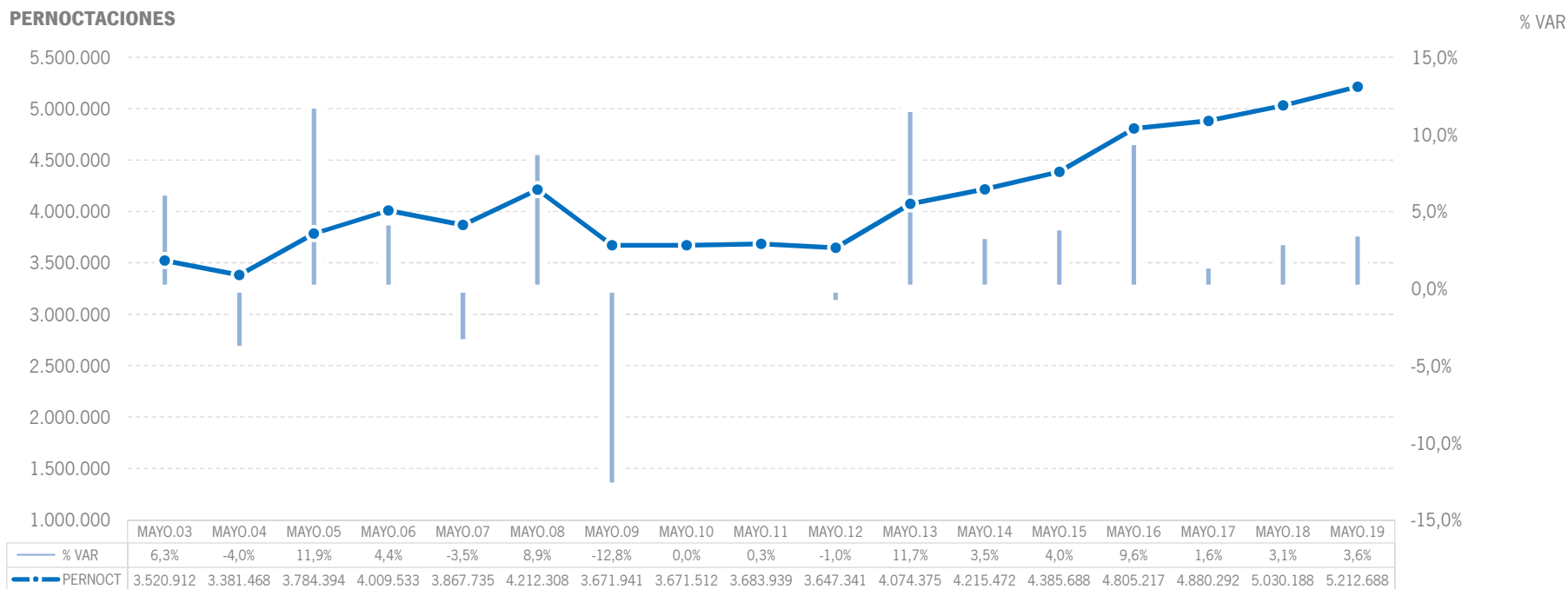


Fuente: Encuestas de Ocupación. INE

ALOJAMIENTO HOTELERO | EVOLUCIÓN PERNOCTACIONES

En términos absolutos, estos 5,2 millones de pernoctaciones suponen el mejor mes de mayo de la serie.

PERNOCTACIONES



Fuente: Encuestas de Ocupación. INE

ALOJAMIENTO HOTELERO | POSICIÓN ANDALUCÍA (PERNOCTACIONES)

Andalucía ocupa la tercera posición en el ranking de movimiento hotelero de España con una cuota del 16,3%, mostrando un resultado por encima de la media nacional en este mes, siendo, tras Madrid, la segunda CC.AA. turística con mejor resultado en el total de pernoctaciones.

PERNOCTACIONES TOTAL		MAYO 19	% VAR	CUOTA
1	Baleares	7.238.352	-2,7%	22,6%
2	Cataluña	5.440.512	-1,5%	17,0%
3	Andalucía	5.212.688	3,6%	16,3%
4	Canarias	4.946.366	-4,2%	15,4%
5	C. Valenciana	2.576.116	1,0%	8,0%
6	Madrid	2.334.648	6,7%	7,3%
Total	España	32.040.448	0,4%	100,0%

PERNOCTACIONES ESPAÑOLES		MAYO 19	% VAR	CUOTA
1	Andalucía	2.013.868	11,6%	20,6%
2	Cataluña	1.304.484	-3,4%	13,3%
3	C. Valenciana	1.273.023	12,4%	13,0%
4	Madrid	949.674	1,1%	9,7%
5	Canarias	726.378	16,4%	7,4%
6	Baleares	511.056	-6,1%	5,2%
Total	España	9.787.095	6,5%	100,0%

PERNOCTACIONES EXTRANJEROS		MAYO 19	% VAR	CUOTA
1	Baleares	6.727.297	-2,4%	30,2%
2	Canarias	4.219.989	-7,0%	19,0%
3	Cataluña	4.136.028	-0,9%	18,6%
4	Andalucía	3.198.820	-0,8%	14,4%
5	Madrid	1.384.974	10,8%	6,2%
6	C. Valenciana	1.303.093	-8,0%	5,9%
Total	España	22.253.353	-2,1%	100,0%

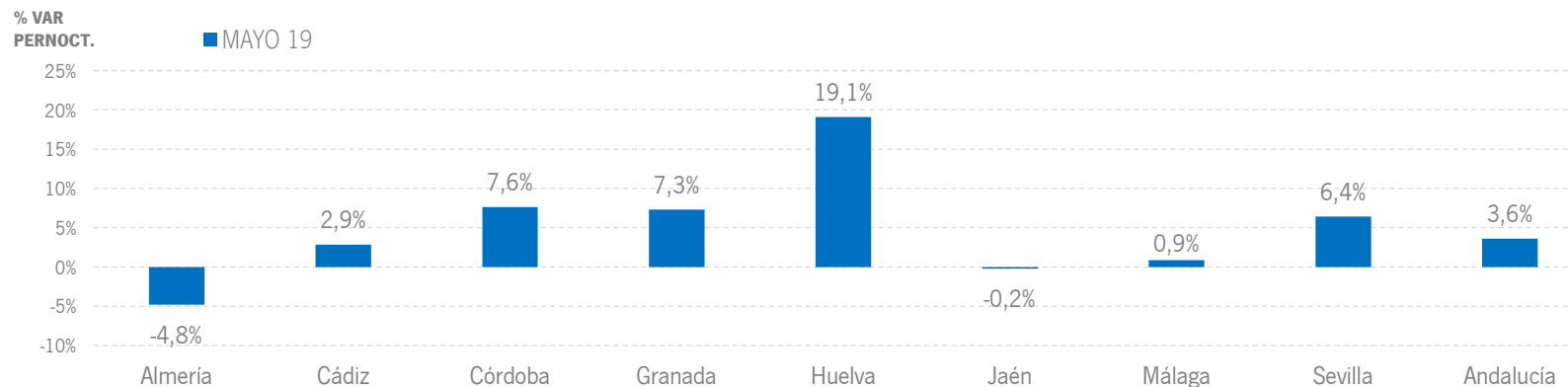
Fuente: Encuestas de Ocupación. INE

ALOJAMIENTO HOTELERO | RESULTADOS PROVINCIALES

En mayo de 2019, seis provincias andaluzas presentan resultados positivos tanto en viajeros como en pernoctaciones, destacando Huelva, con un incremento de dos dígitos en ambas variables.

MAYO 19	VIAJEROS	% VAR	CUOTA	PERNOCT.	% VAR	CUOTA
Almería	128.252	2,4%	6,5%	421.984	-4,8%	8,1%
Cádiz	287.839	9,3%	14,5%	786.998	2,9%	15,1%
Córdoba	134.908	9,8%	6,8%	224.252	7,6%	4,3%
Granada	307.709	11,5%	15,5%	571.113	7,3%	11,0%
Huelva	125.732	38,8%	6,3%	424.153	19,1%	8,1%
Jaén	55.150	0,0%	2,8%	93.651	-0,2%	1,8%
Málaga	598.157	6,7%	30,1%	1.994.100	0,9%	38,3%
Sevilla	348.301	5,0%	17,5%	696.437	6,4%	13,4%
Andalucía	1.986.046	8,8%	100,0%	5.212.688	3,6%	100,0%

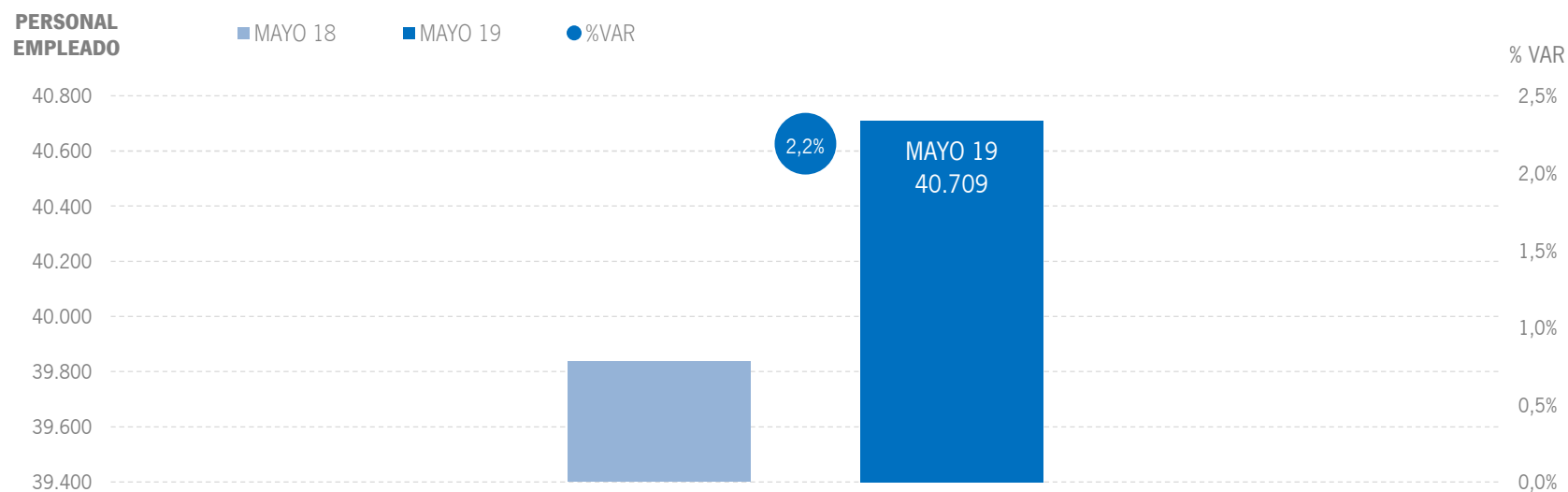
Fuente: Encuestas de Ocupación. INE



Fuente: Encuestas de Ocupación. INE

ALOJAMIENTO HOTELERO | EMPLEO

Se superan los 40,7 mil empleos en los establecimientos hoteleros andaluces, lo que supone un incremento relativo del +2,2% respecto a mayo del año anterior.



Fuente: Encuestas de Ocupación. INE

ALOJAMIENTO HOTELERO | RENTABILIDAD HOTELERA (ADR Y REVPAR)

El precio medio diario por habitación en los establecimientos hoteleros andaluces se sitúa en mayo en 85,26 euros, un +5,2% superior al registrado en mayo de 2018, o lo que es lo mismo, una aumento de +4,25 euros. Los ingresos por habitación disponible ascienden a 57,39€, una subida del +8,7%, siendo tras Madrid, la CC.AA que más crece este mes en esta variable.

CC.AA. TURÍSTICAS	ADR	% VAR	DIF.	REVPAR	% VAR	DIF.
Andalucía	85,26 €	5,2%	4,25 €	57,39 €	8,7%	4,59 €
Baleares	79,92 €	-3,2%	-2,67 €	56,23 €	-5,7%	-3,38 €
Canarias	88,64 €	0,2%	0,16 €	65,35 €	-4,1%	-2,82 €
Cataluña	94,10 €	7,0%	6,17 €	63,12 €	7,8%	4,59 €
Comunidad Valenciana	69,43 €	1,8%	1,25 €	47,05 €	2,7%	1,22 €
Comunidad de Madrid	100,33 €	8,4%	7,79 €	79,63 €	9,8%	7,08 €
España	82,64 €	2,3%	1,89 €	54,58 €	2,8%	1,48 €

PROVINCIAS ANDALUZAS	ADR	% VAR	DIF.	REVPAR	% VAR	DIF.
Almería	57,49 €	-0,8%	-0,45 €	29,69 €	2,3%	0,67 €
Cádiz	85,88 €	-2,1%	-1,87 €	52,17 €	-3,2%	-1,72 €
Córdoba	83,71 €	0,4%	0,36 €	56,35 €	3,9%	2,14 €
Granada	66,81 €	6,2%	3,88 €	43,90 €	10,5%	4,17 €
Huelva	60,53 €	-4,3%	-2,72 €	33,73 €	18,4%	5,25 €
Jaén	58,17 €	10,9%	5,70 €	24,88 €	10,2%	2,30 €
Málaga	90,49 €	3,1%	2,73 €	69,37 €	4,8%	3,15 €
Sevilla	118,82 €	24,9%	23,68 €	96,43 €	27,2%	20,62 €

Fuente: Encuestas de Ocupación. INE

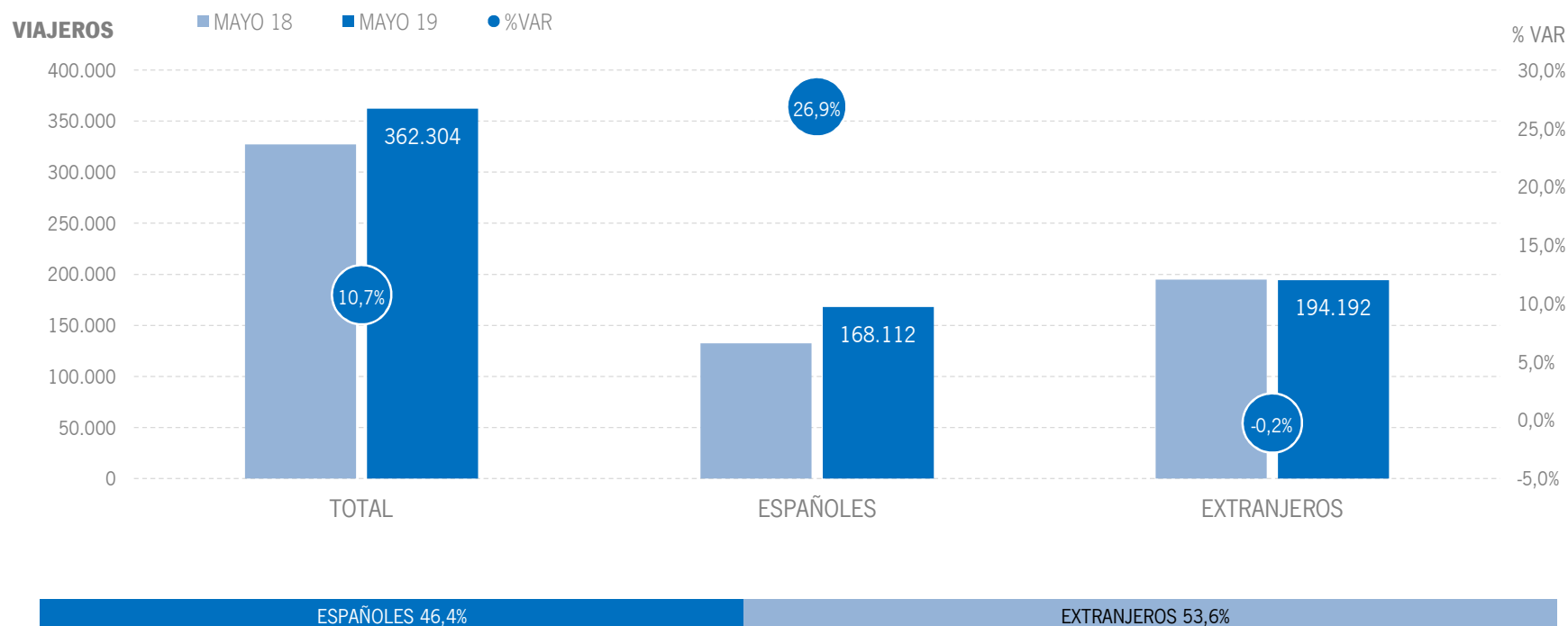
3 | ALOJAMIENTO EXTRAHOTELERO

* Por razones de representatividad y/o secreto estadístico, el INE no publica determinados datos mensuales en la tipología de acampamentos, por lo que no se incluyen en los resultados acumulados:

Baleares (ene13, feb13, mar13, abr13, oct13, nov13, dic13, ene14, feb14, mar14, oct14, nov14, dic14, ene15, feb15, mar15, oct15, nov15, dic15, ene16, feb16, mar16, abr16, nov16, dic16, ene17, feb17, mar17, abr17, dic17, ene18, feb18, mar18, abr18, dic18, ene19, feb19, mar19, abr19), Canarias (mar13, abr13, oct13, mar14, oct14, ene15, mar15, oct15, mar16, abr16, mar17, mar18, feb19, mar19, abr19), Jaén (ene13, feb13), Sevilla (ene13, feb13, feb14, feb18)

ALOJAMIENTO EXTRAHOTELERO | VIAJEROS

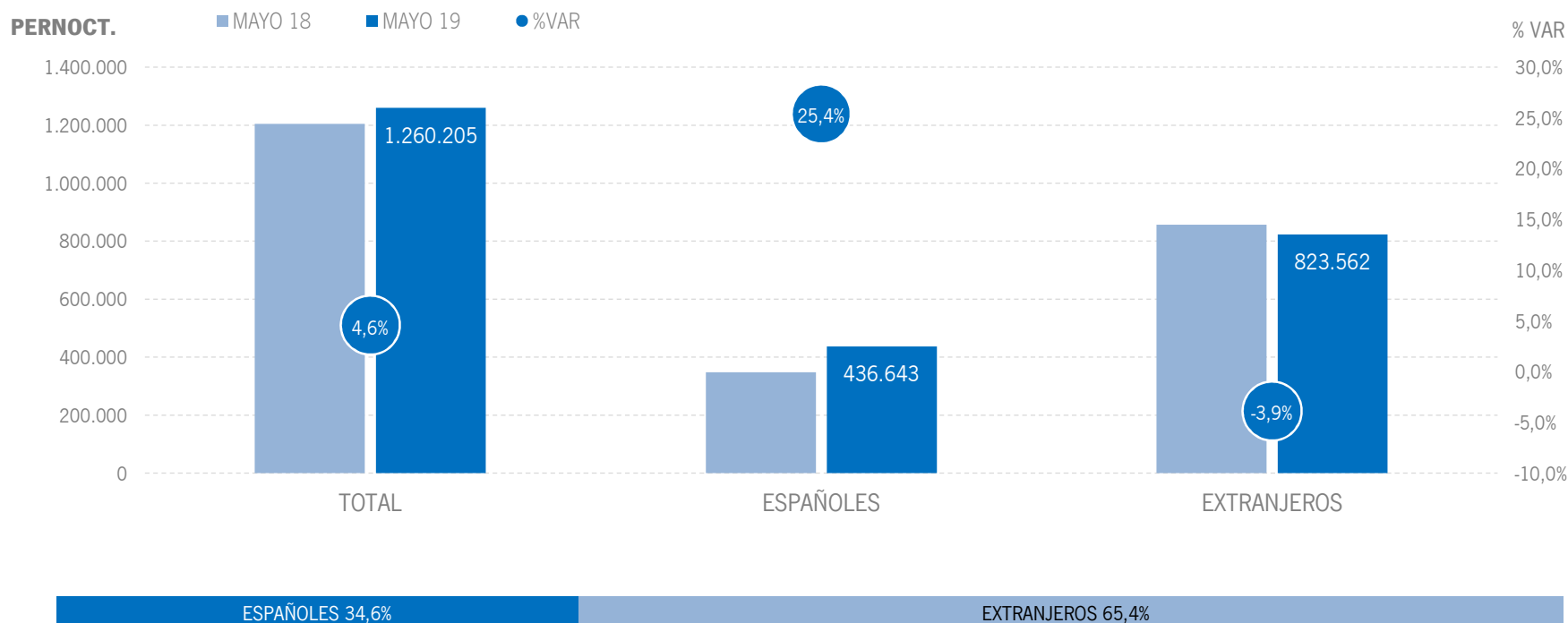
Los alojamientos extrahoteleros andaluces han superado los 362 mil viajeros en mayo de 2019, lo que supone un incremento del +10,7% respecto al mismo mes del año anterior. Los viajeros nacionales registran un aumento del +26,9%, mientras que los internacionales experimentan un leve descenso del -0,2%.



Fuente: Encuestas de Ocupación. INE

ALOJAMIENTO EXTRAHOTELERO | PERNOCTACIONES

Estos viajeros han realizado 1,3 millones de pernoctaciones, un incremento del +4,6% respecto a mayo de 2018. Las pernoctaciones nacionales crecen al +25,4%, registrándose un descenso del -3,9% en el mercado internacional.

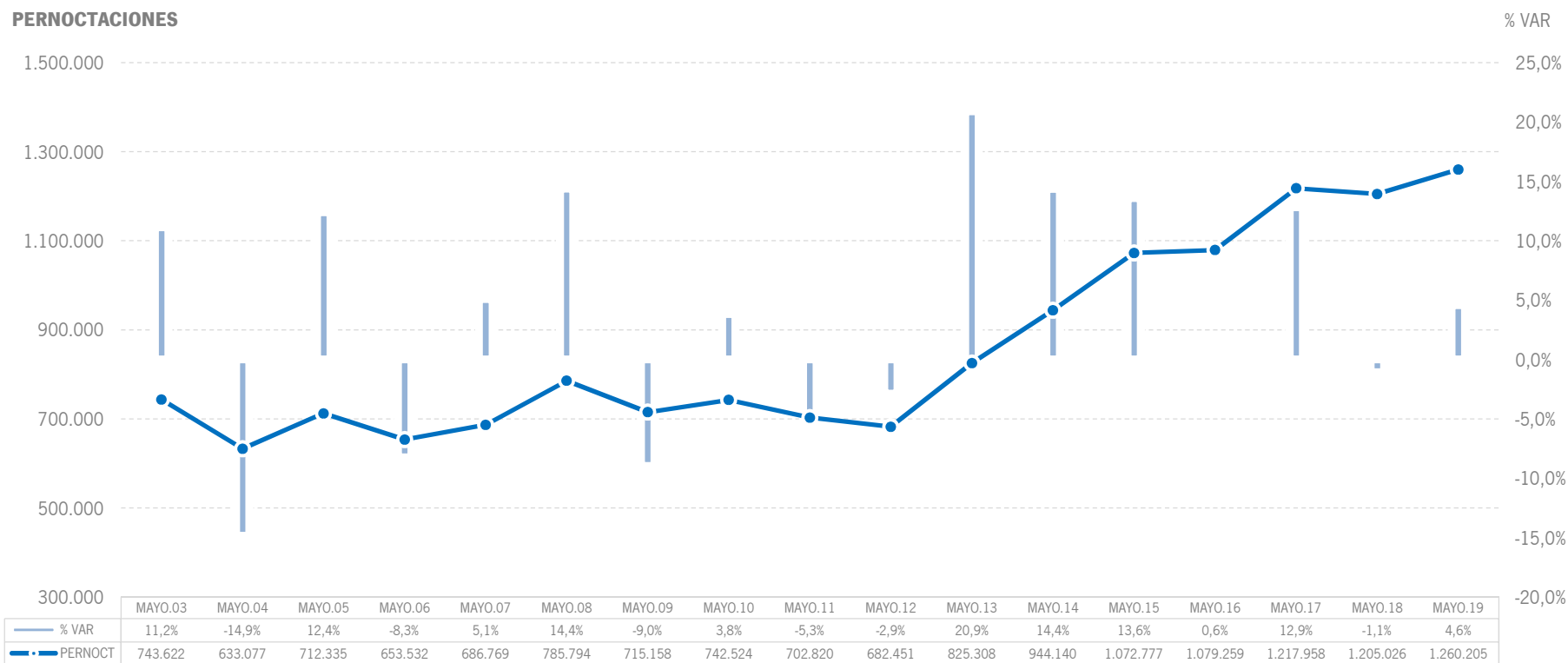


Fuente: Encuestas de Ocupación. INE

ALOJAMIENTO EXTRAHOTELERO | EVOLUCIÓN PERNOCTACIONES

Esta cifra de 1,3 millones pernoctaciones supone, en términos absolutos, el mejor registro del mes de mayo en el destino andaluz desde que se tienen datos.

PERNOCTACIONES



Fuente: Encuestas de Ocupación. INE

ALOJAMIENTO EXTRAHOTELERO | POSICIÓN ANDALUCÍA (PERNOCTACIONES)

Andalucía ocupa la cuarta posición en el ranking de movimiento extrahotelero de España, captando el 14,3% de las pernoctaciones, obteniendo en este mes un resultado por encima de la media de España tanto en el mercado nacional como en el internacional.

PERNOCTACIONES TOTAL		MAYO 19	% VAR	CUOTA
1	Canarias	1.909.627	-6,3%	21,7%
2	Cataluña	1.701.874	-4,1%	19,4%
3	C. Valenciana	1.342.118	0,6%	15,3%
4	Andalucía	1.260.205	4,6%	14,3%
5	Baleares	1.109.172	-14,7%	12,6%
6	Madrid	269.530	15,7%	3,1%
Total	España	8.784.158	-2,2%	100,0%

PERNOCTACIONES ESPAÑOLES		MAYO 19	% VAR	CUOTA
1	Cataluña	805.945	2,7%	27,0%
2	Andalucía	436.643	25,4%	14,6%
3	C. Valenciana	380.008	0,0%	12,7%
4	Canarias	265.427	-6,0%	8,9%
5	Madrid	140.090	10,5%	4,7%
6	Baleares	111.992	1,1%	3,8%
Total	España	2.983.553	7,1%	100,0%

PERNOCTACIONES EXTRANJEROS		MAYO 19	% VAR	CUOTA
1	Canarias	1.644.200	-6,4%	28,3%
2	Baleares	997.180	-16,2%	17,2%
3	C. Valenciana	962.111	0,9%	16,6%
4	Cataluña	895.929	-9,5%	15,4%
5	Andalucía	823.562	-3,9%	14,2%
6	Madrid	129.441	21,9%	2,2%
Total	España	5.800.604	-6,4%	100,0%

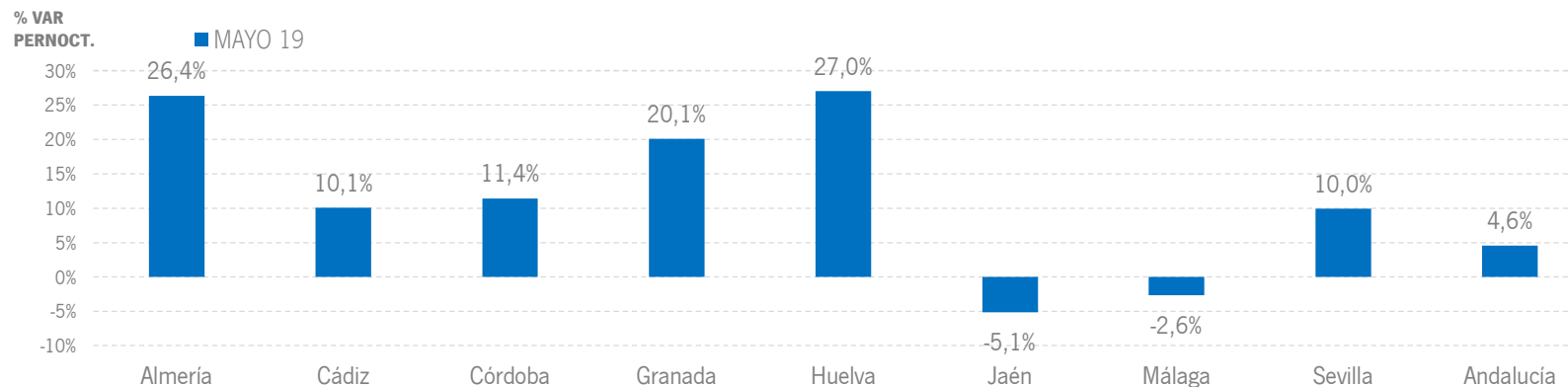
Fuente: Encuestas de Ocupación. INE

ALOJAMIENTO EXTRAHOTELERO | RESULTADOS PROVINCIALES

En mayo de 2019, son mayoría las provincias andaluzas que muestran tasas de variación positivas tanto en viajeros como en pernoctaciones, destacando Almería y Huelva, con incrementos cercanos al +30% en noches de estancia.

MAYO 19	VIAJEROS	% VAR	CUOTA	PERNOCT.	% VAR	CUOTA
Almería	30.350	31,8%	8,4%	110.078	26,4%	8,7%
Cádiz	39.913	9,1%	11,0%	108.786	10,1%	8,6%
Córdoba	16.152	16,4%	4,5%	32.883	11,4%	2,6%
Granada	31.375	15,5%	8,7%	76.304	20,1%	6,1%
Huelva	26.583	24,2%	7,3%	76.662	27,0%	6,1%
Jaén	11.749	4,6%	3,2%	24.020	-5,1%	1,9%
Málaga	155.642	5,7%	43,0%	714.986	-2,6%	56,7%
Sevilla	50.541	8,3%	13,9%	116.485	10,0%	9,2%
Andalucía	362.304	10,7%	100,0%	1.260.205	4,6%	100,0%

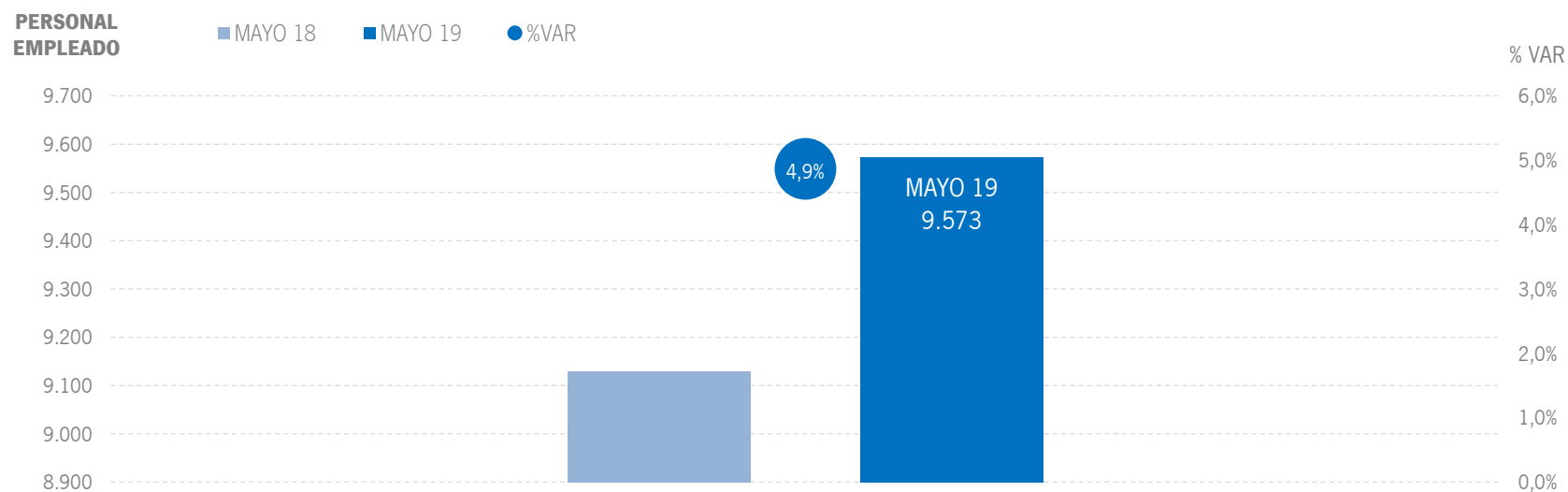
Fuente: Encuestas de Ocupación. INE



Fuente: Encuestas de Ocupación. INE

ALOJAMIENTO EXTRAHOTELERO | EMPLEO

Los alojamientos extrahoteleros de Andalucía han empleado a 9,6 mil personas como media en el mes de mayo, lo que supone un aumento del +4,9% respecto al mismo mes del año anterior.



Fuente: Encuestas de Ocupación. INE



INFORME MENSUAL DE COYUNTURA ALOJAMIENTO REGLADO ANDALUCÍA

COYUNTURA TURÍSTICA
ENE-MAY 19



Andalucía

ÍNDICE DE CONTENIDOS

- 1 | COYUNTURA TURÍSTICA: ALOJAMIENTO REGLADO**
- 2 | COYUNTURA TURÍSTICA: ALOJAMIENTO HOTELERO**
- 3 | COYUNTURA TURÍSTICA: ALOJAMIENTO EXTRAHOTELERO**

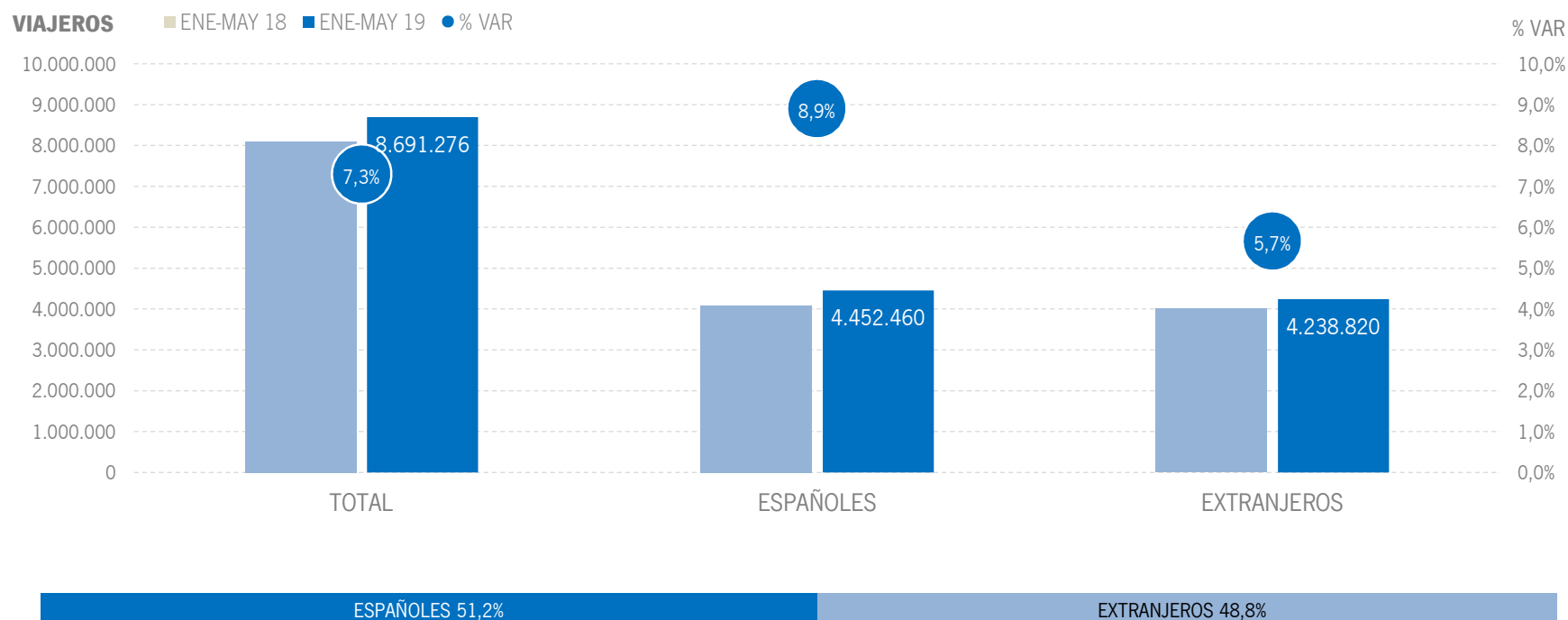
1 | ALOJAMIENTO REGLADO

* Por razones de representatividad y/o secreto estadístico, el INE no publica determinados datos mensuales en la tipología de acampamentos, por lo que no se incluyen en los resultados acumulados:

Baleares (ene13, feb13, mar13, abr13, oct13, nov13, dic13, ene14, feb14, mar14, oct14, nov14, dic14, ene15, feb15, mar15, oct15, nov15, dic15, ene16, feb16, mar16, abr16, nov16, dic16, ene17, feb17, mar17, abr17, dic17, ene18, feb18, mar18, abr18, dic18, ene19, feb19, mar19, abr19), Canarias (mar13, abr13, oct13, mar14, oct14, ene15, mar15, oct15, mar16, abr16, mar17, mar18, feb19, mar19, abr19), Jaén (ene13, feb13), Sevilla (ene13, feb13, feb14, feb18)

ALOJAMIENTO REGLADO | VIAJEROS

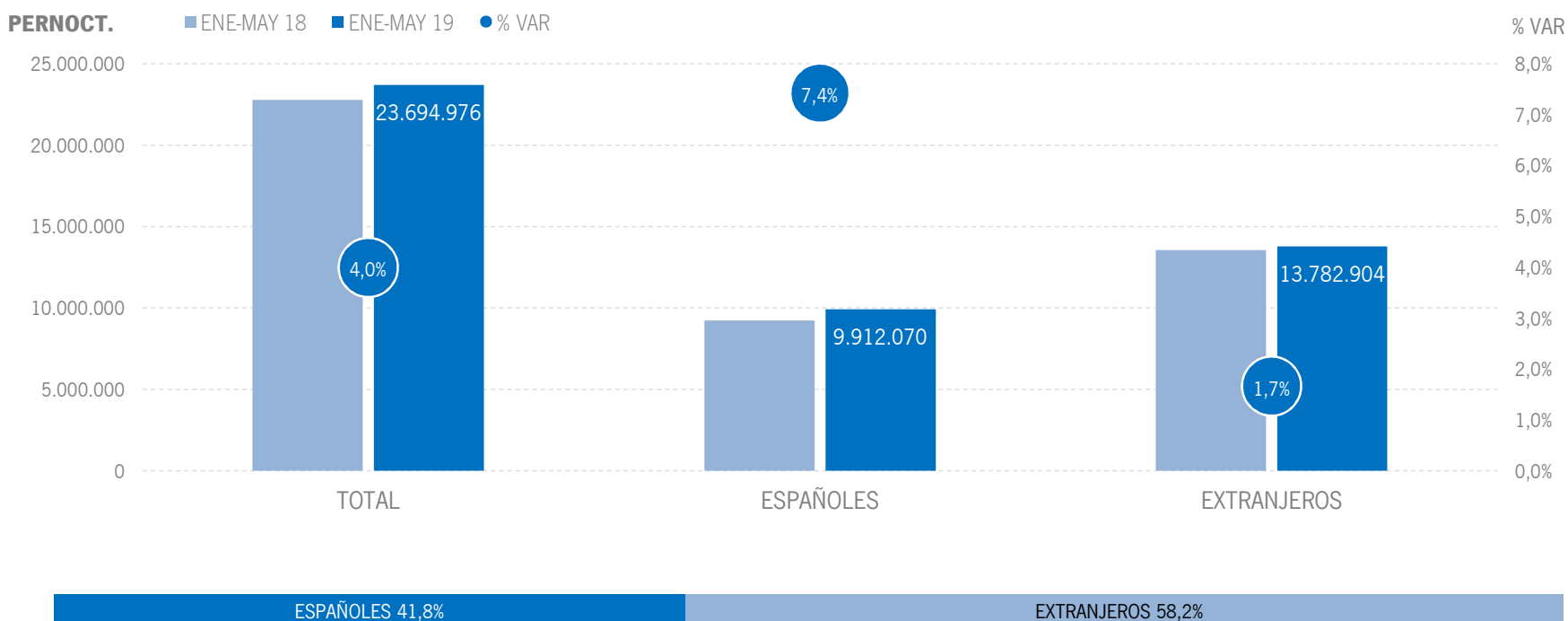
Los alojamientos reglados andaluces han recibido un total de 8,7 millones de viajeros en el acumulado enero-mayo 2019, lo que supone un incremento del +7,3% respecto al año anterior. Los viajeros internacionales registran un incremento del +5,7% y los nacionales un crecimiento del +8,9%.



Fuente: Encuestas de Ocupación. INE

ALOJAMIENTO REGLADO | PERNOCTACIONES

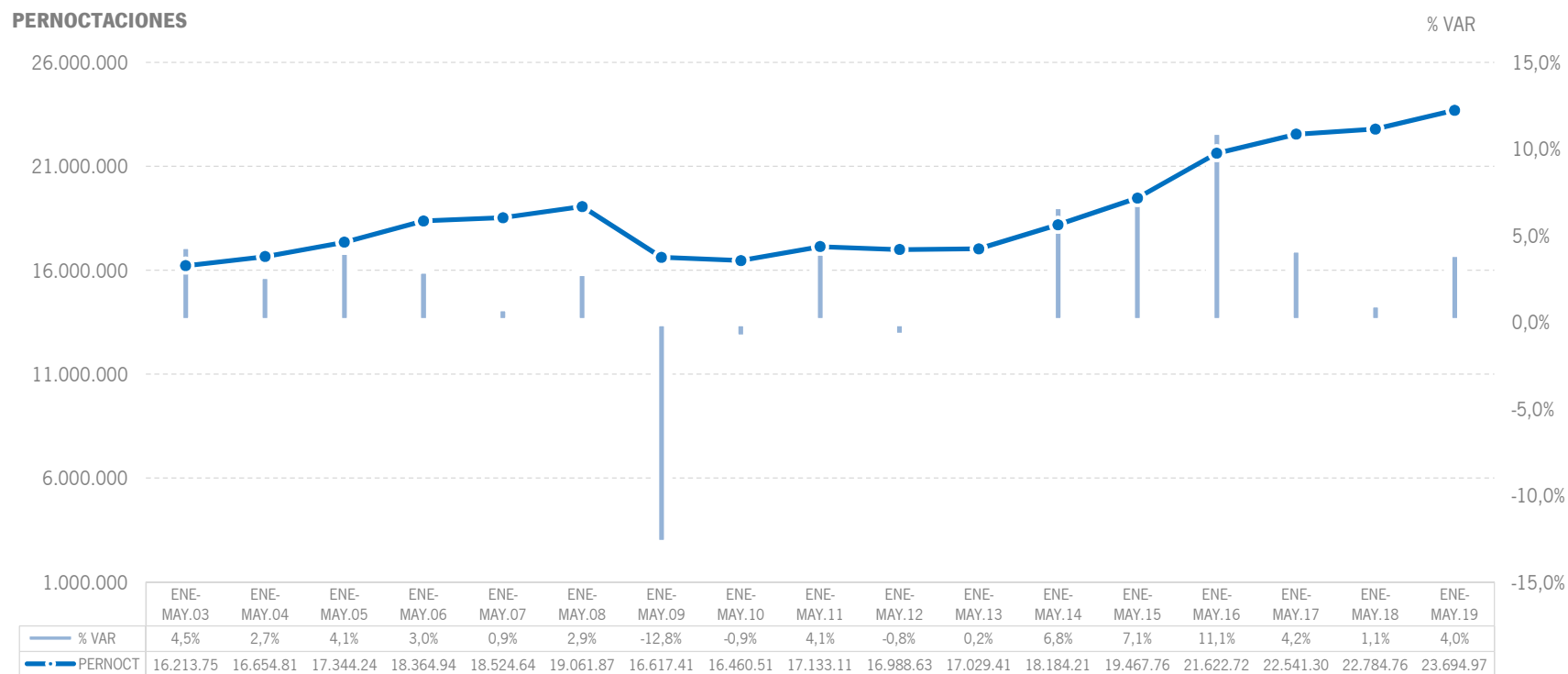
Estos viajeros han realizado 23,7 millones de pernoctaciones, lo que supone un crecimiento del +4,0% respecto al mismo periodo del año 2018. Este resultado es fruto del crecimiento registrado tanto por el mercado nacional (+7,4%) como por el internacional (+1,7%) en este periodo.



Fuente: Encuestas de Ocupación. INE

ALOJAMIENTO REGLADO | EVOLUCIÓN PERNOCTACIONES

En términos absolutos, estos 23,7 millones de pernoctaciones suponen el mejor resultado de la serie.



Fuente: Encuestas de Ocupación. INE

ALOJAMIENTO REGLADO | POSICIÓN ANDALUCÍA (PERNOCTACIONES)

Andalucía ocupa la segunda posición en el ranking de movimiento reglado de España en este año, captando el 16,1% de las pernoctaciones realizadas en los establecimientos reglados españoles y ofreciendo resultados por encima de la media nacional en ambos mercados.

PERNOCTACIONES TOTAL		ENE-MAY 19	% VAR	CUOTA
1	Canarias	38.548.020	-3,7%	26,2%
2	Andalucía	23.694.976	4,0%	16,1%
3	Cataluña	22.464.729	2,4%	15,3%
4	C. Valenciana	16.251.364	1,1%	11,0%
5	Baleares	13.847.245	-3,0%	9,4%
6	Madrid	11.374.627	5,2%	7,7%
Total	España	147.219.695	0,6%	100,0%

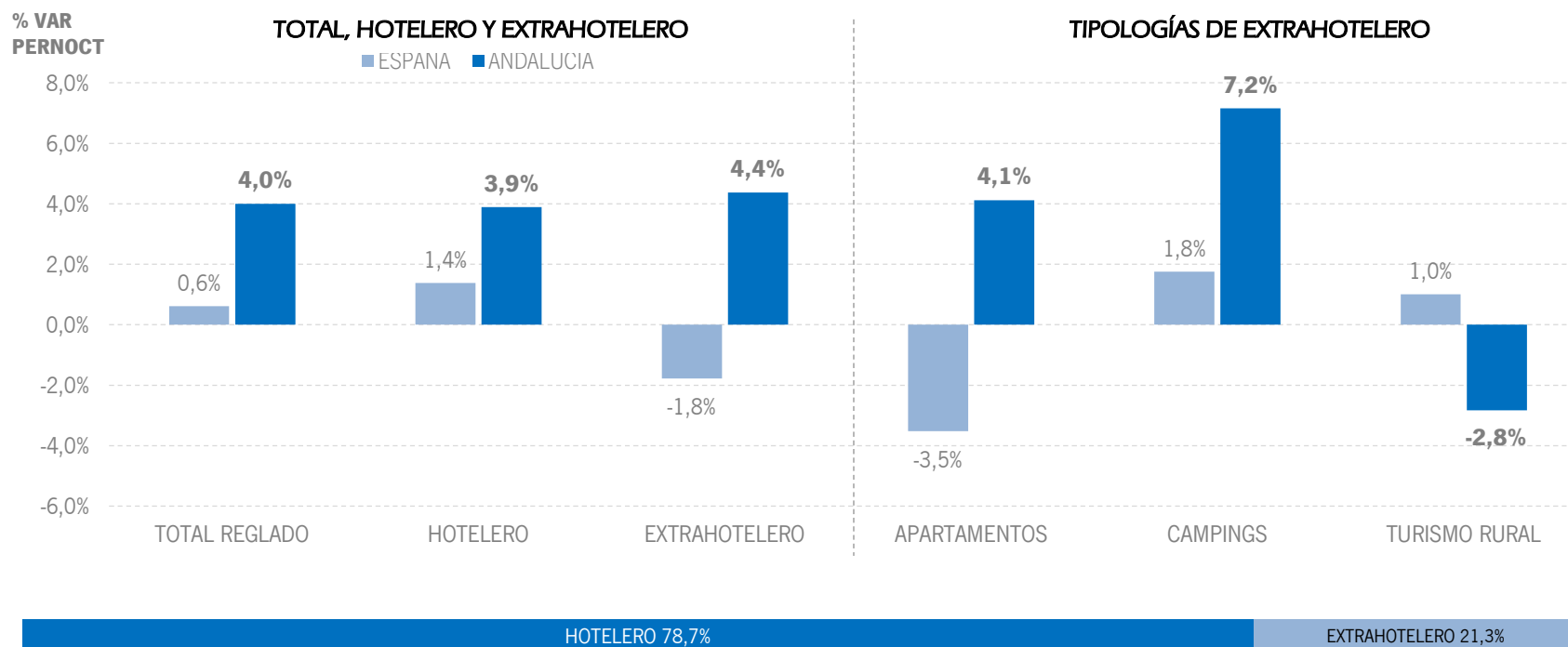
PERNOCTACIONES ESPAÑOLES		ENE-MAY 19	% VAR	CUOTA
1	Andalucía	9.912.070	7,4%	19,4%
2	Cataluña	8.006.994	0,2%	15,6%
3	C. Valenciana	6.779.775	3,9%	13,2%
4	Madrid	5.303.122	2,9%	10,4%
5	Canarias	3.666.496	5,9%	7,2%
6	Baleares	1.460.584	-13,2%	2,9%
Total	España	51.171.494	3,1%	100,0%

PERNOCTACIONES EXTRANJEROS		ENE-MAY 19	% VAR	CUOTA
1	Canarias	34.881.524	-4,6%	36,3%
2	Cataluña	14.457.734	3,7%	15,1%
3	Andalucía	13.782.904	1,7%	14,3%
4	Baleares	12.386.662	-1,7%	12,9%
5	C. Valenciana	9.471.591	-0,9%	9,9%
6	Madrid	6.071.506	7,4%	6,3%
Total	España	96.048.198	-0,7%	100,0%

Fuente: Encuestas de Ocupación. INE

ALOJAMIENTO REGLADO | PERNOCTACIONES TIPOLOGÍA

En el acumulado enero-mayo 2019, Andalucía presenta mejores resultados que la media nacional en la mayoría de las tipologías de alojamiento, con la excepción de los alojamientos de turismo rural.



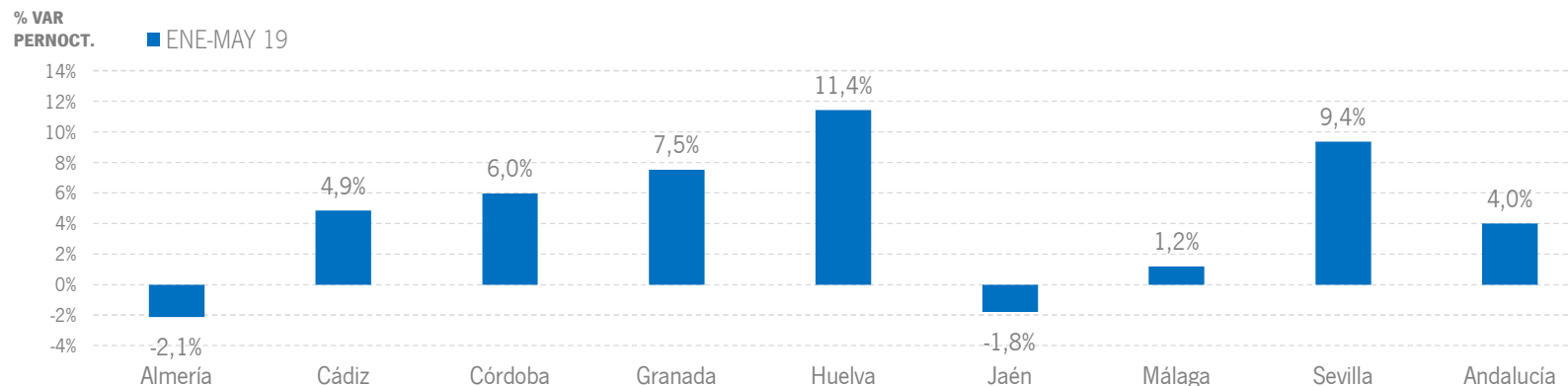
Fuente: Encuestas de Ocupación. INE

ALOJAMIENTO REGLADO | RESULTADOS PROVINCIALES

En los cinco primeros meses del año 2019, seis provincias andaluzas presentan tasas de variación positivas tanto en viajeros como en pernoctaciones, destacando Huelva, que registra incrementos de dos dígitos en ambas variables.

ENE-MAY 19	VIAJEROS	% VAR	CUOTA	PERNOCT.	% VAR	CUOTA
Almería	497.483	1,2%	5,7%	1.794.111	-2,1%	7,6%
Cádiz	1.042.796	8,8%	12,0%	2.626.517	4,9%	11,1%
Córdoba	573.451	7,3%	6,6%	970.907	6,0%	4,1%
Granada	1.502.303	8,5%	17,3%	3.026.920	7,5%	12,8%
Huelva	433.942	21,3%	5,0%	1.489.011	11,4%	6,3%
Jaén	252.747	1,6%	2,9%	447.688	-1,8%	1,9%
Málaga	2.691.113	6,1%	31,0%	9.823.923	1,2%	41,5%
Sevilla	1.697.441	6,9%	19,5%	3.515.904	9,4%	14,8%
Andalucía	8.691.276	7,3%	100,0%	23.694.976	4,0%	100,0%

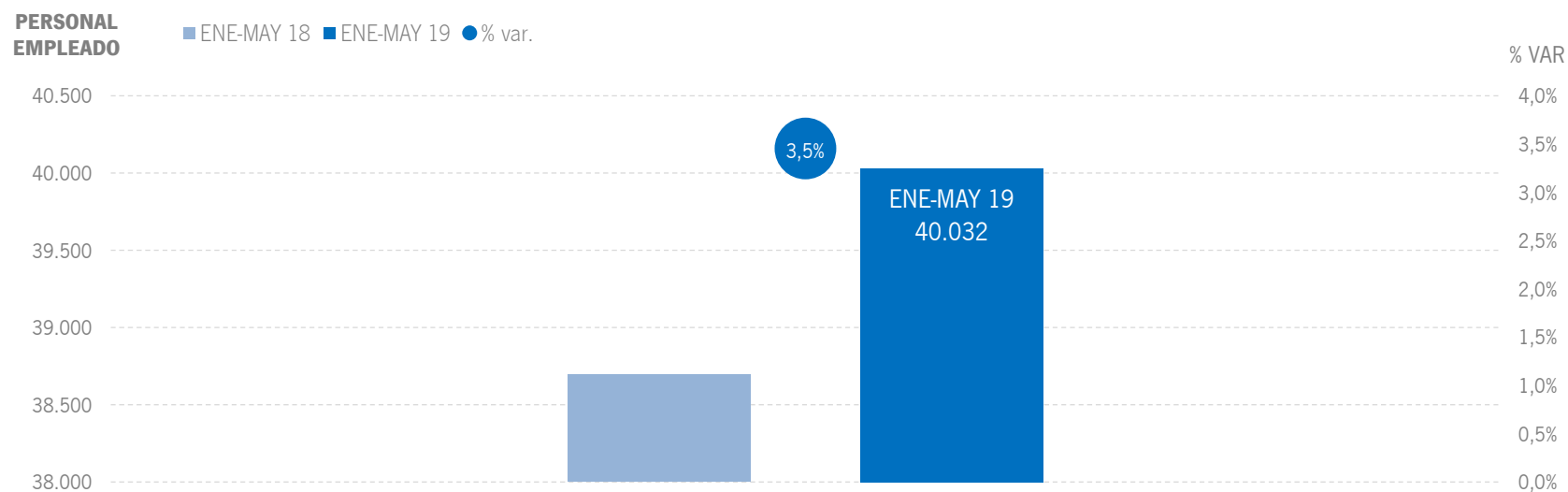
Fuente: Encuestas de Ocupación. INE



Fuente: Encuestas de Ocupación. INE

ALOJAMIENTO REGLADO | EMPLEO

Se registra una media de 40 mil empleos en los establecimientos reglados andaluces en el acumulado enero-mayo de 2019, lo que supone un aumento del +3,5% respecto al año anterior.

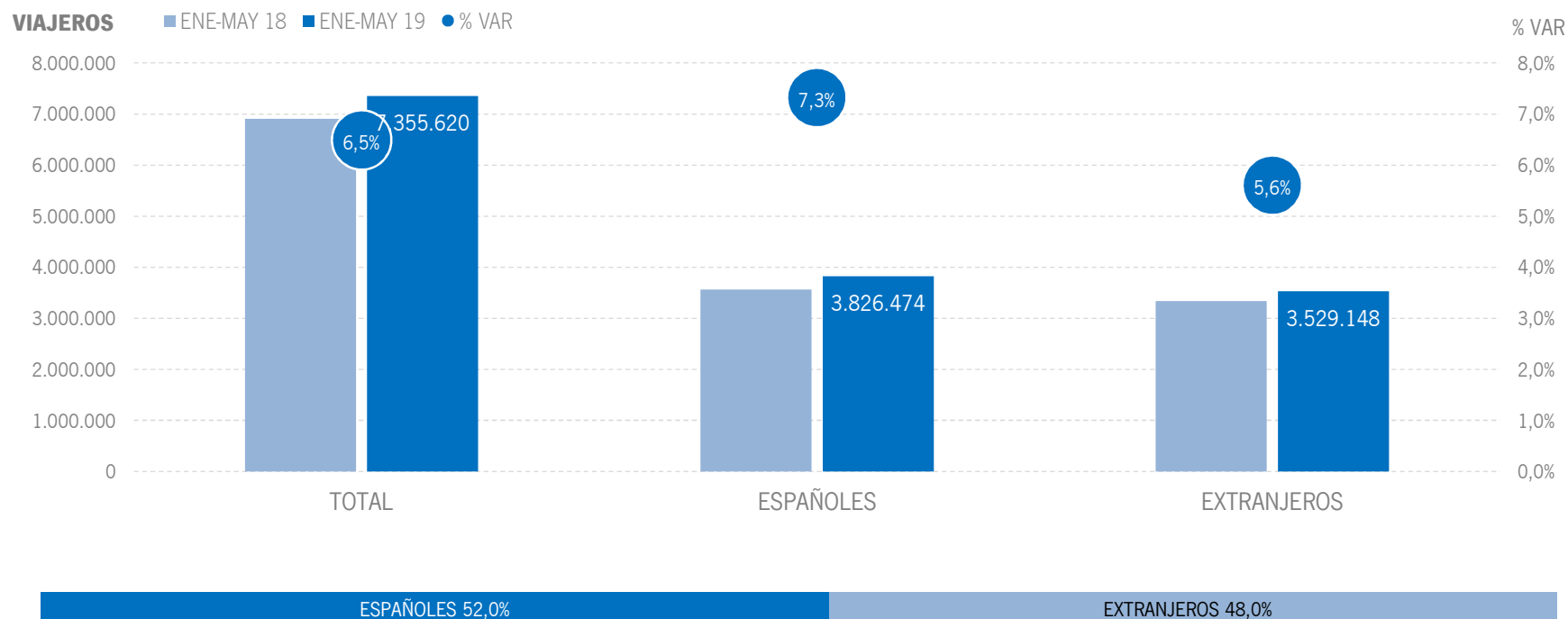


Fuente: Encuestas de Ocupación. INE

2 | ALOJAMIENTO HOTELERO

ALOJAMIENTO HOTELERO | VIAJEROS

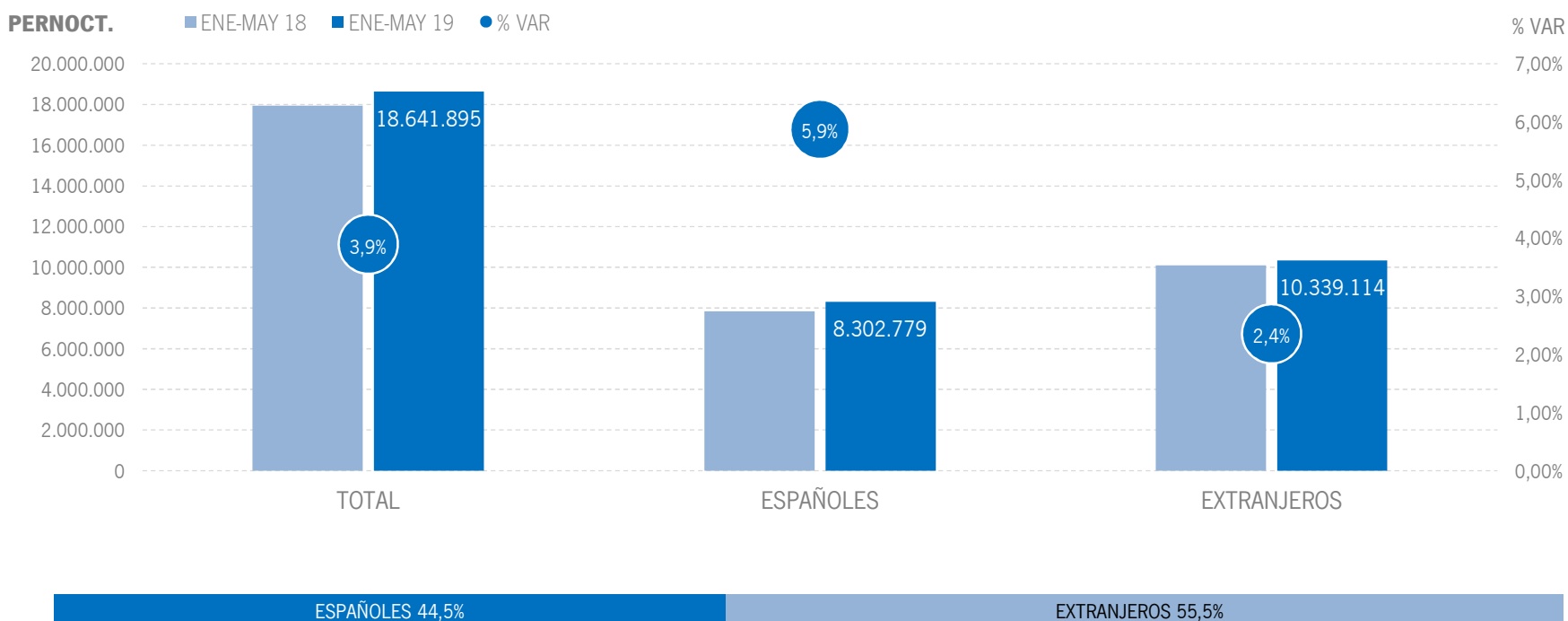
Los alojamientos hoteleros andaluces han registrado 7,4 millones de viajeros en el acumulado enero-mayo de 2019, lo que supone un incremento del +6,5% respecto al mismo periodo del año anterior. Los viajeros nacionales presentan un incremento del +7,3%, mientras que el mercado internacional se sitúa un +5,6% por encima del nivel registrado el año anterior.



Fuente: Encuestas de Ocupación. INE

ALOJAMIENTO HOTELERO | PERNOCTACIONES

Estos viajeros han realizado 18,6 millones de pernoctaciones, un +3,9% más que en el mismo acumulado de 2018. En el mercado nacional se ha producido un crecimiento de pernoctaciones del +5,9%, acompañado por un aumento en el mercado internacional (+2,4%).

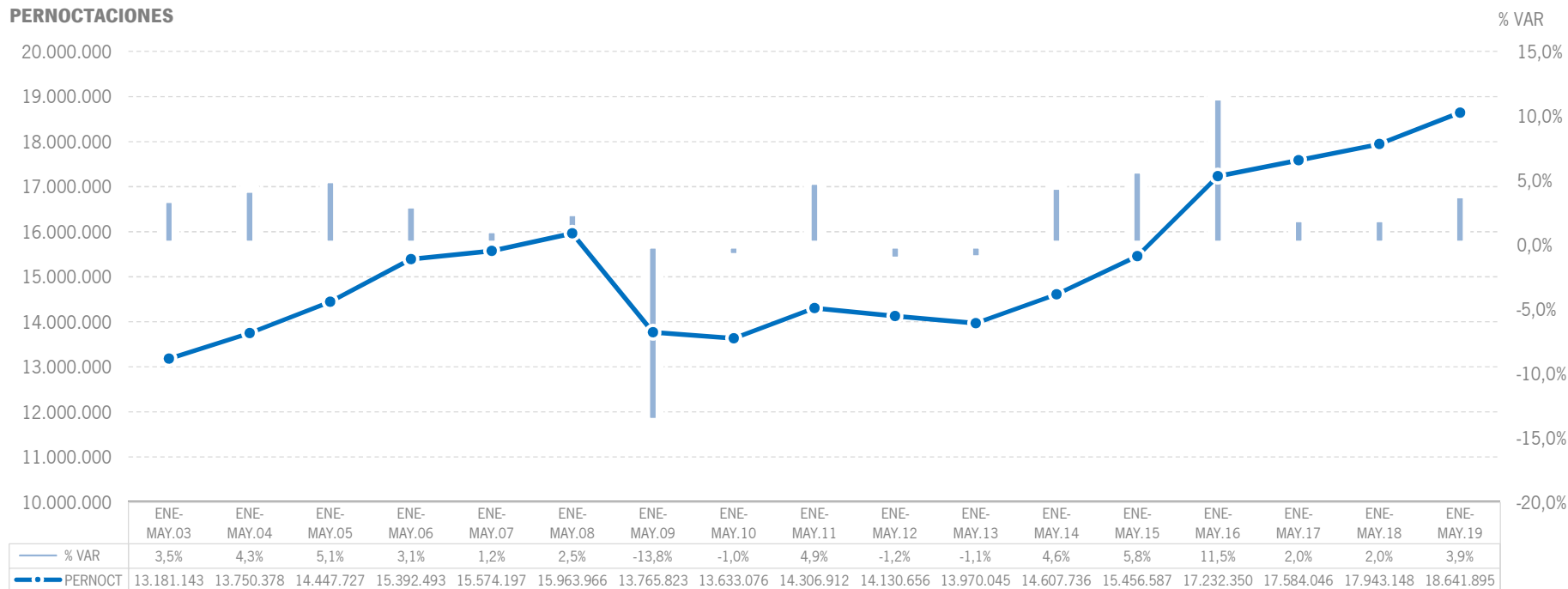


Fuente: Encuestas de Ocupación. INE

ALOJAMIENTO HOTELERO | EVOLUCIÓN PERNOCTACIONES

La cifra de pernoctaciones del acumulado enero-mayo se sitúa como la más alta de la serie.

PERNOCTACIONES



Fuente: Encuestas de Ocupación. INE

ALOJAMIENTO HOTELERO | POSICIÓN ANDALUCÍA (PERNOCTACIONES)

Andalucía ocupa la segunda posición en el ranking de movimiento hotelero de España, captando el 16,6% de las pernoctaciones realizadas en los establecimientos hoteleros españoles, y sigue liderando las pernoctaciones nacionales, con una cuota del 20,6%, mostrando resultados por encima de la media española en ambos mercados.

PERNOCTACIONES TOTAL		ENE-MAY 19	% VAR	CUOTA
1	Canarias	26.745.916	-2,8%	23,8%
2	Andalucía	18.641.895	3,9%	16,6%
3	Cataluña	17.925.032	3,2%	15,9%
4	Baleares	12.189.047	-1,5%	10,8%
5	C. Valenciana	10.319.032	2,3%	9,2%
6	Madrid	10.211.775	4,7%	9,1%
Total	España	112.500.808	1,4%	100,0%

PERNOCTACIONES ESPAÑOLES		ENE-MAY 19	% VAR	CUOTA
1	Andalucía	8.302.779	5,9%	20,6%
2	Cataluña	5.353.102	-0,1%	13,3%
3	C. Valenciana	5.345.962	6,3%	13,3%
4	Madrid	4.636.770	1,7%	11,5%
5	Canarias	2.747.829	8,5%	6,8%
6	Baleares	1.275.717	-15,4%	3,2%
Total	España	40.327.221	3,1%	100,0%

PERNOCTACIONES EXTRANJEROS		ENE-MAY 19	% VAR	CUOTA
1	Canarias	23.998.089	-4,0%	33,3%
2	Cataluña	12.571.930	4,6%	17,4%
3	Baleares	10.913.332	0,4%	15,1%
4	Andalucía	10.339.114	2,4%	14,3%
5	Madrid	5.575.006	7,3%	7,7%
6	C. Valenciana	4.973.071	-1,6%	6,9%
Total	España	72.173.587	0,4%	100,0%

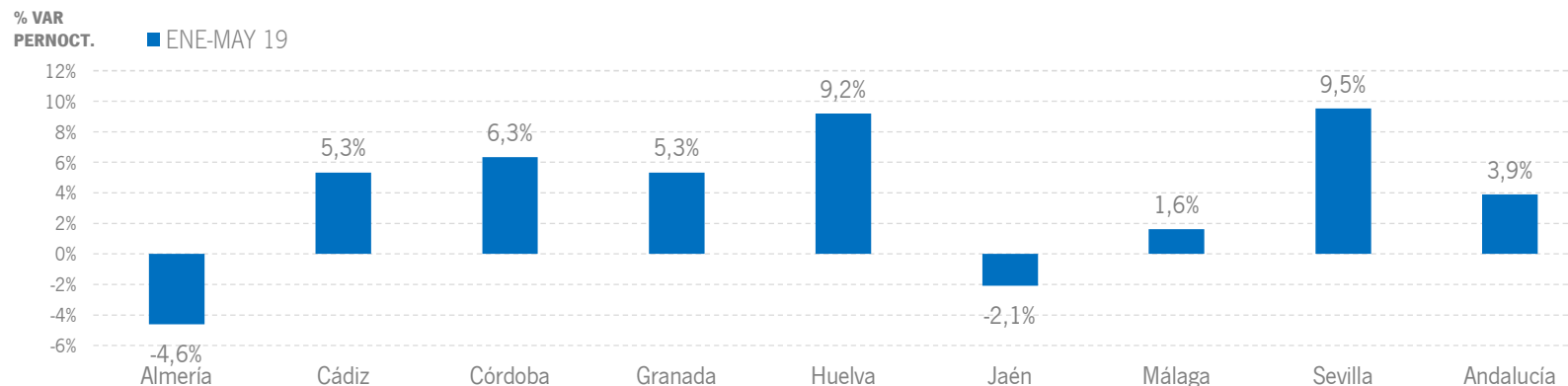
Fuente: Encuestas de Ocupación. INE

ALOJAMIENTO HOTELERO | RESULTADOS PROVINCIALES

En el acumulado enero-mayo de 2019, son seis las provincias andaluzas que presentan tasas de variación positivas tanto en viajeros como en pernoctaciones, destacando Sevilla y Huelva, con crecimientos que superan el +9% en pernoctaciones.

ENE-MAY 19	VIAJEROS	% VAR	CUOTA	PERNOCT.	% VAR	CUOTA
Almería	414.041	-0,4%	5,6%	1.379.758	-4,6%	7,4%
Cádiz	930.029	8,8%	12,6%	2.289.006	5,3%	12,3%
Córdoba	518.520	7,1%	7,0%	860.948	6,3%	4,6%
Granada	1.335.557	6,5%	18,2%	2.585.686	5,3%	13,9%
Huelva	348.125	22,0%	4,7%	1.229.849	9,2%	6,6%
Jaén	209.596	0,9%	2,8%	355.290	-2,1%	1,9%
Málaga	2.119.639	5,6%	28,8%	6.940.683	1,6%	37,2%
Sevilla	1.480.116	5,9%	20,1%	3.000.674	9,5%	16,1%
Andalucía	7.355.620	6,5%	100,0%	18.641.895	3,9%	100,0%

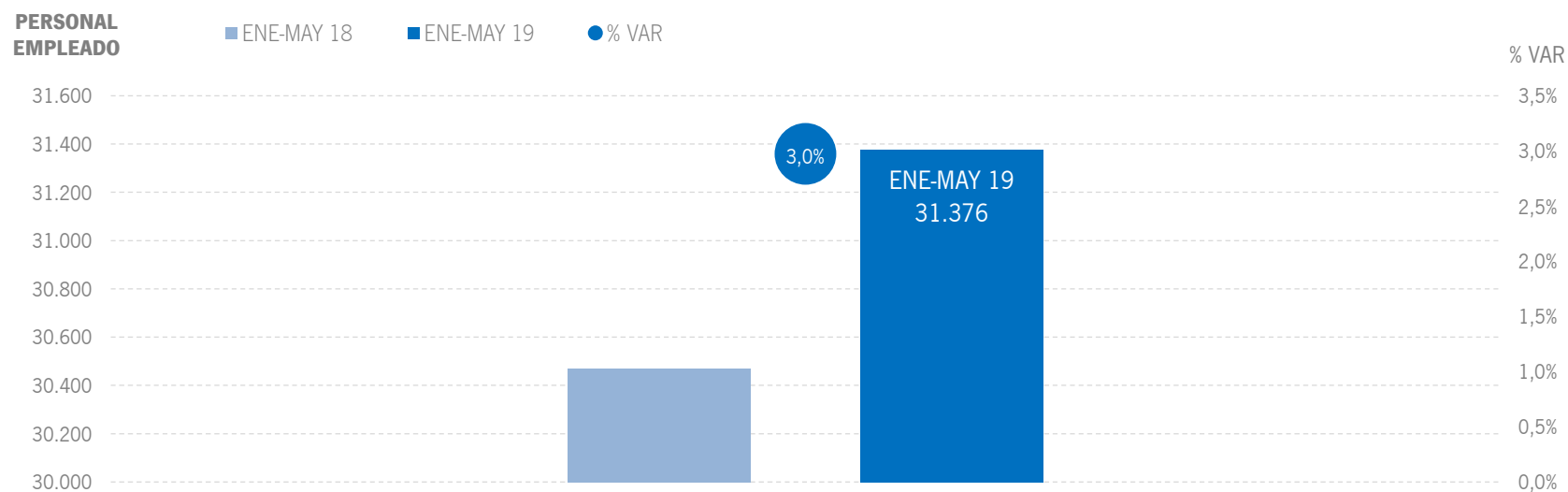
Fuente: Encuestas de Ocupación. INE



Fuente: Encuestas de Ocupación. INE

ALOJAMIENTO HOTELERO | EMPLEO

En lo que va de año 2019, los establecimientos hoteleros andaluces han empleado a una media de 31,4 mil personas, lo que supone un incremento del +3,0% respecto al mismo periodo del año anterior.



Fuente: Encuestas de Ocupación. INE

ALOJAMIENTO HOTELERO | RENTABILIDAD HOTELERA (ADR Y REVPAR)

En el acumulado enero-mayo, el precio medio diario por habitación en los establecimientos hoteleros andaluces se sitúa en 76,17 euros, un +3,5% superior al registrado en el mismo periodo de 2018, o lo que es lo mismo, una aumento de +2,56 euros. Los ingresos por habitación disponible ascienden a 45,70€, una subida del +6,3%, siendo tras Cataluña, la CC.AA que más crece este periodo en esta variable.

CC.AA. TURÍSTICAS	ADR	% VAR	DIF.	REVPAR	% VAR	DIF.
Andalucía	76,17 €	3,5%	2,56 €	45,70 €	6,3%	2,72 €
Baleares	78,98 €	-1,5%	-1,17 €	53,37 €	-1,9%	-1,03 €
Canarias	99,04 €	-1,2%	-1,18 €	78,38 €	-5,8%	-4,82 €
Cataluña	96,37 €	5,9%	5,39 €	60,79 €	9,6%	5,30 €
Comunidad Valenciana	63,95 €	0,0%	0,02 €	40,07 €	2,5%	0,97 €
Comunidad de Madrid	90,70 €	2,2%	1,97 €	65,71 €	1,6%	1,05 €
España	82,33 €	1,3%	1,02 €	50,76 €	2,1%	1,05 €

PROVINCIAS ANDALUZAS	ADR	% VAR	DIF.	REVPAR	% VAR	DIF.
Almería	55,60 €	6,8%	3,56 €	27,40 €	3,8%	1,01 €
Cádiz	72,32 €	-1,1%	-0,79 €	36,93 €	0,9%	0,34 €
Córdoba	68,75 €	-2,1%	-1,44 €	37,74 €	-0,4%	-0,16 €
Granada	72,85 €	5,3%	3,67 €	43,26 €	8,9%	3,55 €
Huelva	58,52 €	-1,9%	-1,13 €	30,77 €	10,4%	2,90 €
Jaén	55,22 €	3,9%	2,09 €	19,80 €	4,4%	0,84 €
Málaga	79,75 €	2,5%	1,91 €	53,73 €	4,4%	2,26 €
Sevilla	94,34 €	7,8%	6,80 €	67,32 €	11,4%	6,89 €

Fuente: Encuestas de Ocupación. INE

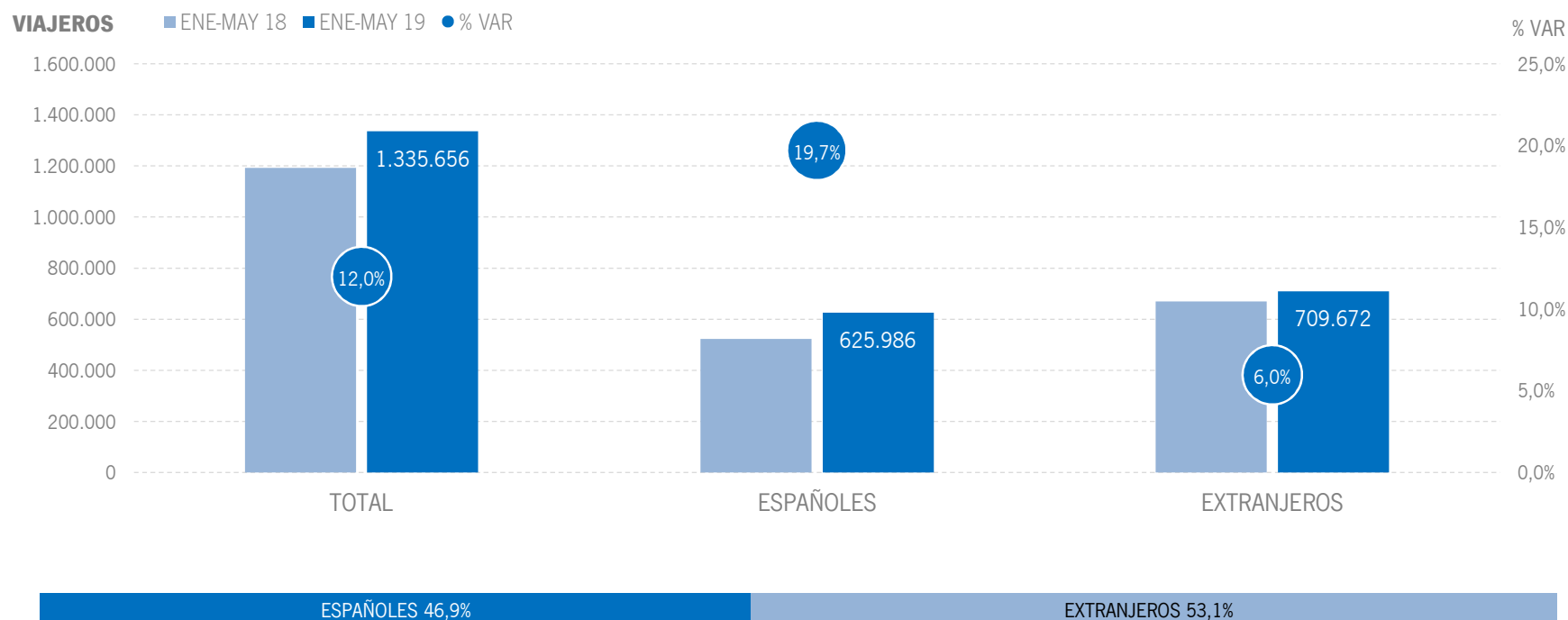
3 | ALOJAMIENTO EXTRAHOTELERO

* Por razones de representatividad y/o secreto estadístico, el INE no publica determinados datos mensuales en la tipología de acampamentos, por lo que no se incluyen en los resultados acumulados:

Baleares (ene13, feb13, mar13, abr13, oct13, nov13, dic13, ene14, feb14, mar14, oct14, nov14, dic14, ene15, feb15, mar15, oct15, nov15, dic15, ene16, feb16, mar16, abr16, nov16, dic16, ene17, feb17, mar17, abr17, dic17, ene18, feb18, mar18, abr18, dic18, ene19, feb19, mar19, abr19), Canarias (mar13, abr13, oct13, mar14, oct14, ene15, mar15, oct15, mar16, abr16, mar17, mar18, feb19, mar19, abr19), Jaén (ene13, feb13), Sevilla (ene13, feb13, feb14, feb18)

ALOJAMIENTO EXTRAHOTELERO | VIAJEROS

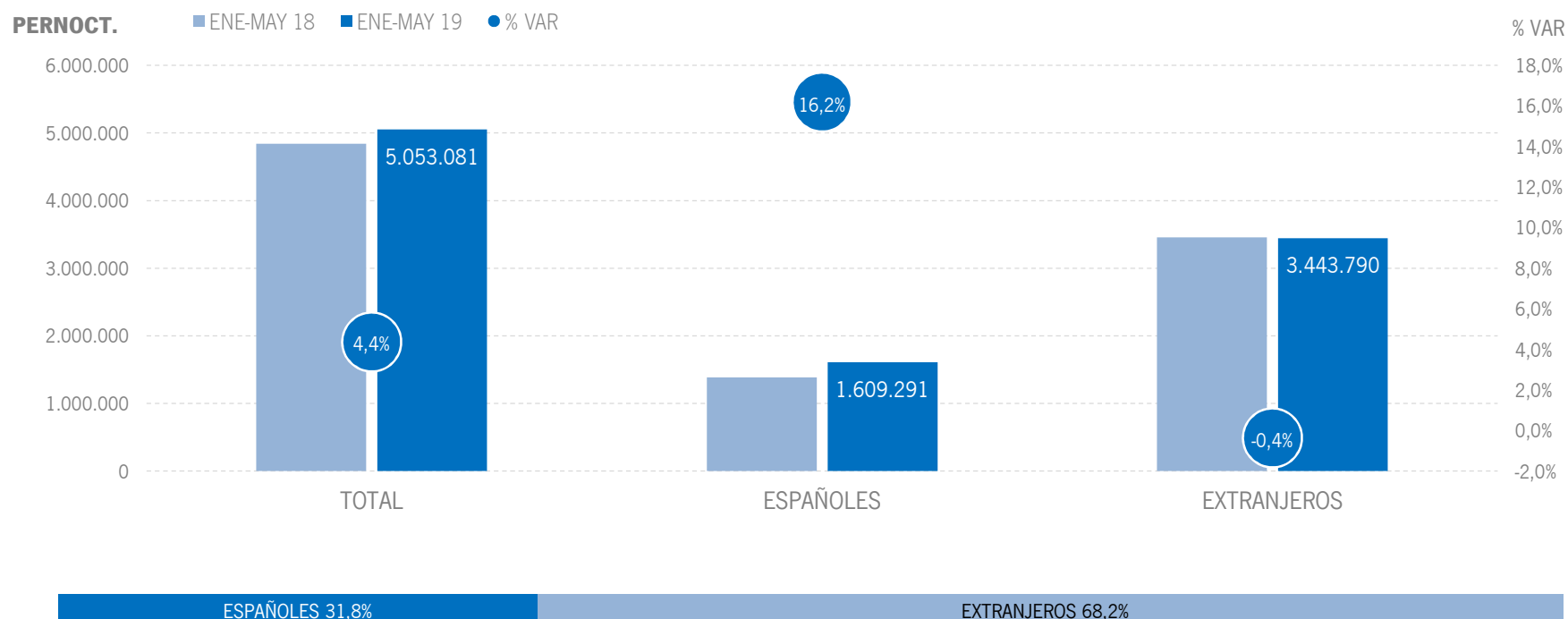
Los alojamientos extrahoteleros andaluces han registrado 1,3 millones de viajeros en el acumulado enero-mayo de 2019, lo que supone un incremento del +12,0% respecto al mismo periodo del año anterior. Los viajeros nacionales crecen un +19,7%, y el mercado internacional registra un incremento del +6,0%.



Fuente: Encuestas de Ocupación. INE

ALOJAMIENTO EXTRAHOTELERO | PERNOCTACIONES

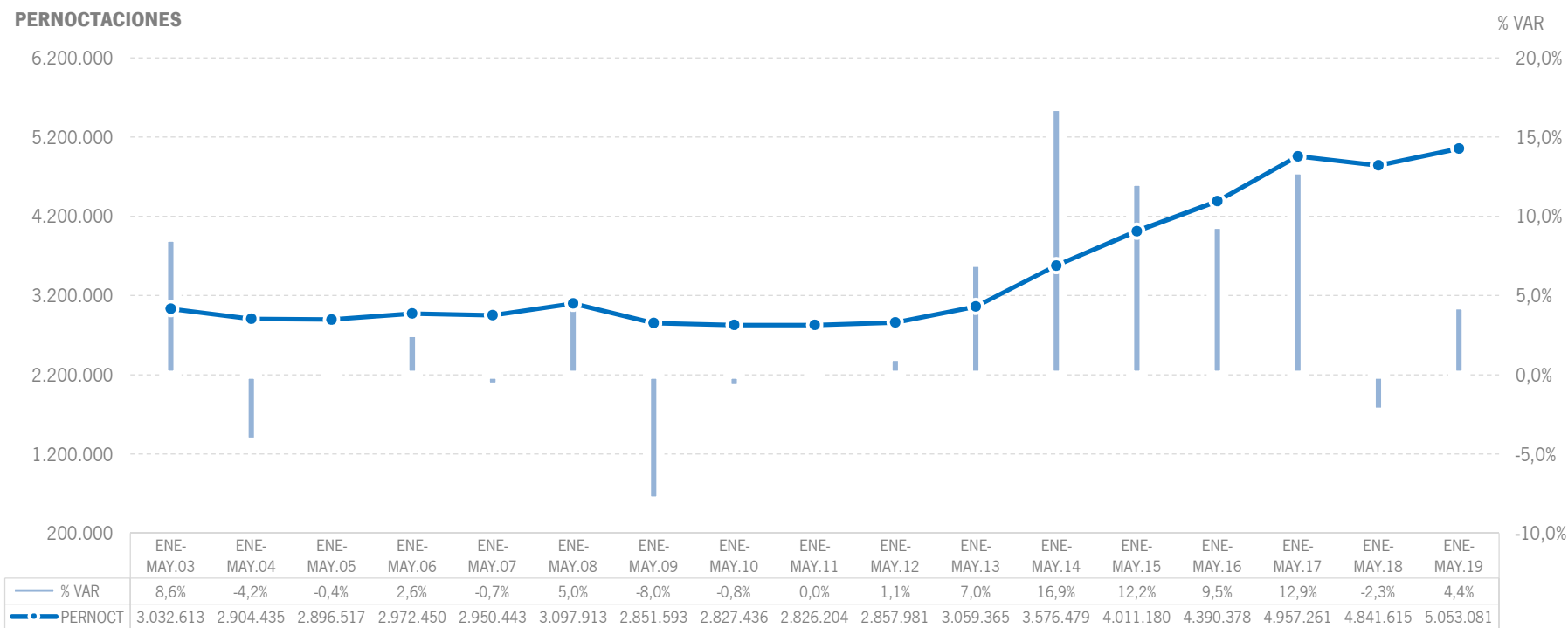
Estos viajeros han realizado un total de 5,1 millones de pernoctaciones, un +4,4% más que en el acumulado enero-mayo de 2018. El resultado positivo de pernoctaciones se deriva sobre todo del incremento que presenta el mercado nacional, que muestra una subida del +16,2%, compensando el leve descenso (-0,4%) del mercado internacional.



Fuente: Encuestas de Ocupación. INE

ALOJAMIENTO EXTRAHOTELERO | EVOLUCIÓN PERNOCTACIONES

Esta cifra de 5,1 millones de pernoctaciones supone, en términos absolutos, el mejor registro para este acumulado desde que se tienen datos.



Fuente: Encuestas de Ocupación. INE

ALOJAMIENTO EXTRAHOTELERO | POSICIÓN ANDALUCÍA (PERNOCTACIONES)

Andalucía ocupa la tercera posición en el ranking de movimiento extrahotelero de España, captando el 14,6% de las pernoctaciones realizadas en los establecimientos extrahoteleros españoles. Para el total de pernoctaciones, Andalucía registra en este periodo el segundo mejor resultado de entre todas las CC.AA turísticas, únicamente superada por Madrid.

PERNOCTACIONES TOTAL		ENE-MAY 19	% VAR	CUOTA
1	Canarias	11.802.104	-5,6%	34,0%
2	C. Valenciana	5.932.332	-1,0%	17,1%
3	Andalucía	5.053.081	4,4%	14,6%
4	Cataluña	4.539.697	-0,5%	13,1%
5	Baleares	1.658.198	-12,9%	4,8%
6	Madrid	1.162.852	10,1%	3,3%
Total	España	34.718.887	-1,8%	100,0%

PERNOCTACIONES ESPAÑOLES		ENE-MAY 19	% VAR	CUOTA
1	Cataluña	2.653.892	0,9%	24,5%
2	Andalucía	1.609.291	16,2%	14,8%
3	C. Valenciana	1.433.813	-3,9%	13,2%
4	Canarias	918.667	-1,3%	8,5%
5	Madrid	666.352	12,0%	6,1%
6	Baleares	184.867	6,2%	1,7%
Total	España	10.844.273	3,1%	100,0%

PERNOCTACIONES EXTRANJEROS		ENE-MAY 19	% VAR	CUOTA
1	Canarias	10.883.435	-5,9%	45,6%
2	C. Valenciana	4.498.520	0,0%	18,8%
3	Andalucía	3.443.790	-0,4%	14,4%
4	Cataluña	1.885.804	-2,4%	7,9%
5	Baleares	1.473.330	-14,8%	6,2%
6	Madrid	496.500	7,6%	2,1%
Total	España	23.874.611	-3,8%	100,0%

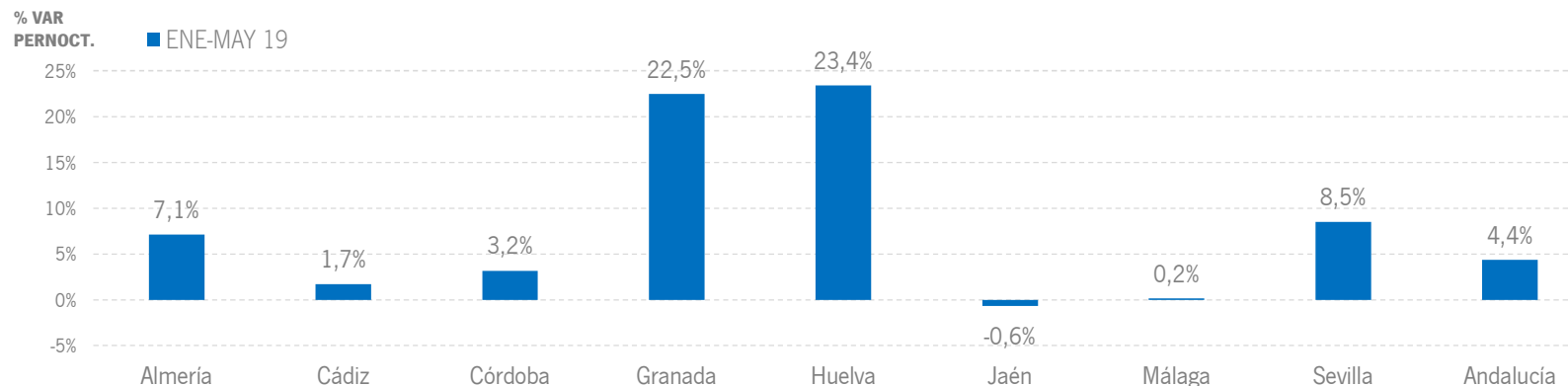
Fuente: Encuestas de Ocupación. INE

ALOJAMIENTO EXTRAHOTELERO | RESULTADOS PROVINCIALES

En el acumulado enero-mayo de 2019, son siete las provincias andaluzas que presentan incrementos tanto en viajeros como en pernoctaciones, destacando Granada y Huelva, con crecimientos a dos dígitos en ambas variables.

ENE-MAY 19	VIAJEROS	% VAR	CUOTA	PERNOCT.	% VAR	CUOTA
Almería	83.442	9,8%	6,2%	414.353	7,1%	8,2%
Cádiz	112.767	9,2%	8,4%	337.511	1,7%	6,7%
Córdoba	54.931	9,2%	4,1%	109.959	3,2%	2,2%
Granada	166.746	27,9%	12,5%	441.234	22,5%	8,7%
Huelva	85.817	18,7%	6,4%	259.162	23,4%	5,1%
Jaén	43.151	5,4%	3,2%	92.398	-0,6%	1,8%
Málaga	571.474	8,0%	42,8%	2.883.240	0,2%	57,1%
Sevilla	217.325	14,1%	16,3%	515.230	8,5%	10,2%
Andalucía	1.335.656	12,0%	100,0%	5.053.081	4,4%	100,0%

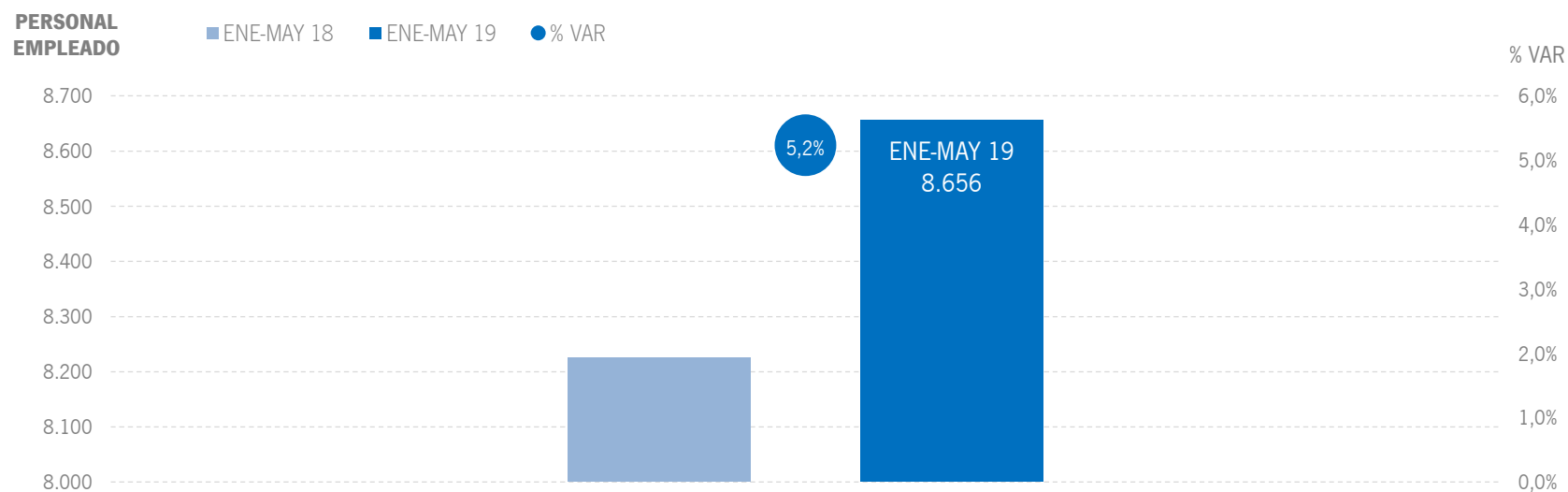
Fuente: Encuestas de Ocupación. INE



Fuente: Encuestas de Ocupación. INE

ALOJAMIENTO EXTRAHOTELERO | EMPLEO

Los alojamientos extrahoteleros de Andalucía han empleado a 8,7 mil personas como media en el acumulado de los cinco primeros meses de 2019, lo que supone un aumento del +5,2% respecto al año anterior.



Fuente: Encuestas de Ocupación. INE

* | ANEXO TABLAS



	ANDALUCÍA								
	DATOS MENSUALES			DATOS ACUMULADOS			ÚLTIMOS DOCE MESES		
	MAYO 19	% VAR	DIF	ENE-MAY 19	% VAR	DIF	% VAR	DIF	
ALOJAMIENTO HOTELERO									
Viajeros	1.986.046	8,8%	160.622	7.355.620	6,5%	448.285	3,9%	729.579	
Pernoctaciones	5.212.688	3,6%	182.500	18.641.895	3,9%	698.747	2,0%	1.059.891	
Personal empleado	40.709	2,2%	872	31.376	3,0%	906	3,0%	1.032	
APARTAMENTOS TURÍSTICOS									
Viajeros	248.126	12,7%	28.050	947.069	13,0%	109.113	7,8%	186.563	
Pernoctaciones	886.317	5,6%	46.870	3.446.926	4,1%	136.202	1,8%	189.918	
Personal empleado	5.019	5,1%	242	4.479	4,0%	171	2,1%	97	
CAMPINGS TURÍSTICOS									
Viajeros	84.288	11,5%	8.727	274.042	13,2%	31.980	8,7%	82.265	
Pernoctaciones	276.991	9,6%	24.148	1.272.883	7,2%	84.952	5,7%	231.569	
Personal empleado	994	8,9%	81	834	6,3%	49	5,3%	47	
ALOJAMIENTO TURISMO RURAL									
Viajeros	29.890	-5,2%	-1.639	114.545	1,7%	1.968	6,4%	22.489	
Pernoctaciones	96.897	-14,0%	-15.839	333.272	-2,8%	-9.688	5,2%	64.577	
Personal empleado	3.560	3,5%	121	3.343	6,7%	210	9,9%	304	
ALOJAMIENTO EXTRAHOTELERO									
Viajeros	362.304	10,7%	35.138	1.335.656	12,0%	143.061	7,9%	291.317	
Pernoctaciones	1.260.205	4,6%	55.179	5.053.081	4,4%	211.466	3,1%	486.064	
Personal empleado	9.573	4,9%	444	8.656	5,2%	430	5,2%	448	
ALOJAMIENTO REGLADO									
Viajeros	2.348.350	9,1%	195.760	8.691.276	7,3%	591.346	4,6%	1.020.896	
Pernoctaciones	6.472.893	3,8%	237.679	23.694.976	4,0%	910.213	2,3%	1.545.955	
Personal empleado	50.282	2,7%	1.316	40.032	3,5%	1.336	3,4%	1.480	

Fuente: Encuestas de Ocupación. INE

	CCAA TURÍSTICAS								
	DATOS MENSUALES			DATOS ACUMULADOS			ÚLTIMOS DOCE MESES		
	MAYO 19	% VAR	DIF	ENE-MAY 19	% VAR	DIF	% VAR	DIF	
ESPAÑA									
Viajeros	12.659.620	5,2%	624.770	45.752.864	3,7%	1.615.417	2,1%	2.730.395	
Pernoctaciones	40.824.606	-0,2%	-77.441	147.219.695	0,6%	900.200	-0,4%	-1.990.684	
Personal empleado	315.053	2,3%	7.148	245.773	2,4%	5.703	2,1%	5.753	
ANDALUCÍA									
Viajeros	2.348.350	9,1%	195.760	8.691.276	7,3%	591.346	4,6%	1.020.896	
Pernoctaciones	6.472.893	3,8%	237.679	23.694.976	4,0%	910.213	2,3%	1.545.955	
Personal empleado	50.282	2,7%	1.316	40.032	3,5%	1.336	3,4%	1.480	
BALEARES									
Viajeros	1.656.535	1,3%	20.850	2.901.527	3,6%	99.593	1,1%	132.486	
Pernoctaciones	8.347.524	-4,5%	-392.250	13.847.245	-3,0%	-432.768	-1,3%	-897.654	
Personal empleado	63.260	0,5%	293	23.395	1,1%	247	2,7%	1.020	
CANARIAS									
Viajeros	1.030.889	0,5%	4.852	5.394.425	-0,8%	-45.942	-1,7%	-229.661	
Pernoctaciones	6.855.993	-4,8%	-344.333	38.548.020	-3,7%	-1.473.389	-4,2%	-4.301.394	
Personal empleado	56.836	0,5%	279	59.484	1,5%	867	1,8%	1.038	
CATALUÑA									
Viajeros	2.458.311	4,2%	98.348	8.472.470	4,1%	334.138	2,5%	611.785	
Pernoctaciones	7.142.386	-2,1%	-154.475	22.464.729	2,4%	528.488	-0,5%	-375.001	
Personal empleado	47.577	3,3%	1.509	35.443	3,1%	1.062	1,6%	622	
COMUNIDAD VALENCIANA									
Viajeros	1.085.664	7,0%	71.482	4.260.594	3,5%	143.742	2,5%	289.055	
Pernoctaciones	3.918.234	0,9%	35.023	16.251.364	1,1%	174.742	-0,3%	-136.106	
Personal empleado	22.783	2,7%	596	19.338	1,6%	313	1,0%	202	
COMUNIDAD DE MADRID									
Viajeros	1.255.084	6,7%	79.270	5.448.806	3,3%	174.921	3,7%	481.610	
Pernoctaciones	2.604.178	7,5%	182.193	11.374.627	5,2%	565.923	3,7%	1.002.040	
Personal empleado	16.283	6,6%	1.012	15.862	4,1%	624	2,3%	346	

Fuente: Encuestas de Ocupación. INE

* Por razones de representatividad y/o secreto estadístico, el INE no publica determinados datos mensuales en la tipología de acampamentos, por lo que no se incluyen en los resultados acumulados:
Baleares (ene13, feb13, mar13, abr13, oct13, nov13, dic13, ene14, feb14, mar14, oct14, nov14, dic14, ene15, feb15, mar15, oct15, nov15, dic15, ene16, feb16, mar16, abr16, nov16, dic16, ene17, feb17, mar17, abr17, dic17, ene18, feb18, mar18, abr18, dic18, ene19, feb19, mar19, abr19), Canarias (mar13, abr13, oct13, mar14, oct14, ene15, mar15, oct15, mar16, abr16, mar17, mar18, feb19, mar19, abr19), Jaén (ene13, feb13), Sevilla (ene13, feb13, feb14, feb18)



	DATOS MENSUALES			DATOS ACUMULADOS			ANDALUCÍA	
	MAYO 19			ENE-MAY 19			ÚLTIMOS DOCE MESES	
		% VAR	DIF		% VAR	DIF	% VAR	DIF
Viajeros alojados								
Españoles	1.108.328	16,5%	157.191	4.452.460	8,9%	364.100	6,5%	747.792
Extranjeros	1.240.022	3,2%	38.569	4.238.820	5,7%	227.246	2,6%	273.105
Total	2.348.350	9,1%	195.760	8.691.276	7,3%	591.346	4,6%	1.020.896
Pernoctaciones								
Españoles	2.450.511	13,8%	297.370	9.912.070	7,4%	684.950	5,7%	1.722.021
Extranjeros	4.022.382	-1,5%	-59.691	13.782.904	1,7%	225.262	-0,5%	-176.066
Total	6.472.893	3,8%	237.679	23.694.976	4,0%	910.213	2,3%	1.545.955
Estancia Media								
Españoles	2,21	-	-0,05	2,23	-	-0,03	-	-0,02
Extranjeros	3,24	-	-0,15	3,25	-	-0,13	-	-0,11
Total	2,76	-	-0,14	2,73	-	-0,09	-	-0,07
Cuota s/ total nacional								
Españoles	19,2%	-	1,21	19,4%	-	0,78	-	1,02
Extranjeros	14,3%	-	0,23	14,3%	-	0,33	-	-0,01
Total	15,9%	-	0,61	16,1%	-	0,52	-	0,42
Empleo	50.282	2,7%	1.316	40.032	3,5%	1.336	3,4%	1.480

Fuente: Encuestas de Ocupación. INE

	DATOS MENSUALES			DATOS ACUMULADOS			ALMERÍA	
	MAYO 19			ENE-MAY 19			ÚLTIMOS DOCE MESES	
		% VAR	DIF		% VAR	DIF	% VAR	DIF
Viajeros alojados								
Españoles	112.198	10,9%	11.054	369.857	2,7%	9.702	7,2%	91.965
Extranjeros	46.404	-1,4%	-670	127.624	-3,1%	-4.045	-2,1%	-9.460
Total	158.602	7,0%	10.383	497.483	1,2%	5.659	4,8%	82.508
Pernoctaciones								
Españoles	324.123	2,7%	8.447	1.155.274	-1,9%	-21.935	3,1%	141.767
Extranjeros	207.939	-3,1%	-6.744	638.838	-2,6%	-16.990	-5,8%	-142.966
Total	532.062	0,3%	1.703	1.794.111	-2,1%	-38.928	0,0%	-1.204
Estancia Media								
Españoles	2,89	-	-0,23	3,12	-	-0,15	-	-0,14
Extranjeros	4,48	-	-0,08	5,01	-	0,02	-	-0,21
Total	3,35	-	-0,22	3,61	-	-0,12	-	-0,19
Cuota s/ total Andalucía								
Españoles	13,2%	-	-1,43	11,7%	-	-1,10	-	-0,31
Extranjeros	5,2%	-	-0,09	4,6%	-	-0,20	-	-0,39
Total	8,2%	-	-0,29	7,6%	-	-0,47	-	-0,11
Empleo	4.115	0,1%	6	2.768	1,8%	49	-0,3%	-11

Fuente: Encuestas de Ocupación. INE

	DATOS MENSUALES			DATOS ACUMULADOS			CÁDIZ	
	MAYO 19			ENE-MAY 19			ÚLTIMOS DOCE MESES	
		% VAR	DIF		% VAR	DIF	% VAR	DIF
Viajeros alojados								
Españoles	197.035	16,6%	28.106	644.455	13,2%	74.897	8,4%	161.698
Extranjeros	130.716	-0,2%	-264	398.339	2,5%	9.634	1,9%	20.619
Total	327.752	9,3%	27.843	1.042.796	8,8%	84.533	6,0%	182.321
Pernoctaciones								
Españoles	438.650	17,2%	64.465	1.336.639	12,0%	142.869	7,5%	393.431
Extranjeros	457.134	-6,7%	-32.656	1.289.877	-1,6%	-21.353	-3,0%	-122.314
Total	895.784	3,7%	31.810	2.626.517	4,9%	121.518	2,9%	271.119
Estancia Media								
Españoles	2,23	-	0,01	2,07	-	-0,02	-	-0,02
Extranjeros	3,50	-	-0,24	3,24	-	-0,14	-	-0,18
Total	2,73	-	-0,15	2,52	-	-0,10	-	-0,09
Cuota s/ total Andalucía								
Españoles	17,9%	-	0,52	13,5%	-	0,55	-	0,21
Extranjeros	11,4%	-	-0,63	9,4%	-	-0,31	-	-0,23
Total	13,8%	-	-0,02	11,1%	-	0,09	-	0,21
Empleo	7.697	-2,0%	-157	5.087	-1,5%	-75	2,4%	148

Fuente: Encuestas de Ocupación. INE

* Por razones de representatividad y/o secreto estadístico, el INE no publica determinados datos mensuales en la tipología de acampamentos, por lo que no se incluyen en los resultados acumulados:
Baleares (ene13, feb13, mar13, abr13, oct13, nov13, dic13, ene14, feb14, mar14, oct14, nov14, dic14, ene15, feb15, mar15, oct15, nov15, dic15, ene16, feb16, mar16, abr16, nov16, dic16, ene17, feb17, mar17, abr17, dic17, ene18, feb18, mar18, abr18, dic18, ene19, feb19, mar19, abr19), Canarias (mar13, abr13, oct13, mar14, oct14, ene15, mar15, oct15, mar16, abr16, mar17, mar18, feb19, mar19, abr19), Jaén (ene13, feb13), Sevilla (ene13, feb13, feb14, feb18)



	DATOS MENSUALES			DATOS ACUMULADOS			CÓRDOBA	
	MAYO 19	% VAR	DIF	ENE-MAY 19	% VAR	DIF	ÚLTIMOS DOCE MESES	
							% VAR	DIF
Viajeros alojados								
Españoles	82.412	12,2%	8.951	346.846	7,8%	25.023	4,4%	34.257
Extranjeros	68.648	8,5%	5.396	226.605	6,5%	13.788	-1,1%	-6.107
Total	151.060	10,5%	14.347	573.451	7,3%	38.810	2,1%	28.149
Pernoctaciones								
Españoles	146.641	9,1%	12.254	603.151	4,1%	23.701	3,1%	43.530
Extranjeros	110.494	6,7%	6.981	367.757	9,2%	31.061	0,5%	4.205
Total	257.135	8,1%	19.236	970.907	6,0%	54.761	2,1%	47.736
Estancia Media								
Españoles	1,78	-	-0,05	1,74	-	-0,06	-	-0,02
Extranjeros	1,61	-	-0,03	1,62	-	0,04	-	0,03
Total	1,70	-	-0,04	1,69	-	-0,02	-	0,00
Cuota s/ total Andalucía								
Españoles	6,0%	-	-0,26	6,1%	-	-0,19	-	0,00
Extranjeros	2,7%	-	0,21	2,7%	-	0,18	-	-0,10
Total	4,0%	-	0,16	4,1%	-	0,08	-	-0,03
Empleo	1.901	7,3%	129	1.783	5,7%	97	3,7%	64

Fuente: Encuestas de Ocupación. INE

	DATOS MENSUALES			DATOS ACUMULADOS			GRANADA	
	MAYO 19	% VAR	DIF	ENE-MAY 19	% VAR	DIF	ÚLTIMOS DOCE MESES	
							% VAR	DIF
Viajeros alojados								
Españoles	148.003	16,5%	20.916	802.435	6,8%	51.059	8,8%	153.897
Extranjeros	191.081	8,6%	15.103	699.869	10,6%	66.986	8,4%	126.833
Total	339.084	11,9%	36.019	1.502.303	8,5%	118.045	8,6%	280.730
Pernoctaciones								
Españoles	279.467	12,7%	31.577	1.588.377	7,2%	107.210	8,6%	328.793
Extranjeros	367.950	5,8%	20.049	1.438.542	7,8%	104.585	6,2%	198.523
Total	647.417	8,7%	51.626	3.026.920	7,5%	211.794	7,5%	527.317
Estancia Media								
Españoles	1,89	-	-0,06	1,98	-	0,01	-	-0,01
Extranjeros	1,93	-	-0,05	2,06	-	-0,05	-	-0,04
Total	1,91	-	-0,06	2,01	-	-0,02	-	-0,02
Cuota s/ total Andalucía								
Españoles	11,4%	-	-0,11	16,0%	-	-0,03	-	0,25
Extranjeros	9,1%	-	0,62	10,4%	-	0,60	-	0,21
Total	10,0%	-	0,45	12,8%	-	0,42	-	0,29
Empleo	4.406	0,5%	23	4.344	1,9%	82	5,0%	210

Fuente: Encuestas de Ocupación. INE

	DATOS MENSUALES			DATOS ACUMULADOS			HUELVA	
	MAYO 19	% VAR	DIF	ENE-MAY 19	% VAR	DIF	ÚLTIMOS DOCE MESES	
							% VAR	DIF
Viajeros alojados								
Españoles	114.339	53,2%	39.711	324.947	21,7%	57.940	10,0%	98.761
Extranjeros	37.975	1,6%	611	108.993	20,3%	18.372	-3,7%	-11.228
Total	152.315	36,0%	40.323	433.942	21,3%	76.314	6,8%	87.534
Pernoctaciones								
Españoles	318.792	31,4%	76.247	1.039.188	14,9%	134.660	9,1%	323.297
Extranjeros	182.023	4,6%	8.051	449.822	4,2%	17.962	-7,8%	-124.385
Total	500.815	20,2%	84.298	1.489.011	11,4%	152.623	3,9%	198.914
Estancia Media								
Españoles	2,79	-	-0,46	3,20	-	-0,19	-	-0,03
Extranjeros	4,79	-	0,14	4,13	-	-0,64	-	-0,22
Total	3,29	-	-0,43	3,43	-	-0,31	-	-0,11
Cuota s/ total Andalucía								
Españoles	13,0%	-	1,74	10,5%	-	0,68	-	0,25
Extranjeros	4,5%	-	0,26	3,3%	-	0,08	-	-0,60
Total	7,7%	-	1,06	6,3%	-	0,42	-	0,00
Empleo	4.225	16,5%	598	2.540	8,5%	199	4,6%	141

Fuente: Encuestas de Ocupación. INE

* Por razones de representatividad y/o secreto estadístico, el INE no publica determinados datos mensuales en la tipología de acampamentos, por lo que no se incluyen en los resultados acumulados:
Balears (ene13, feb13, mar13, abr13, oct13, nov13, dic13, ene14, feb14, mar14, oct14, nov14, dic14, ene15, feb15, mar15, oct15, nov15, dic15, ene16, feb16, mar16, abr16, nov16, dic16, ene17, feb17, mar17, abr17, dic17, ene18, feb18, mar18, abr18, dic18, ene19, feb19, mar19, abr19), Canarias (mar13, abr13, oct13, mar14, oct14, ene15, mar15, oct15, mar16, abr16, mar17, mar18, feb19, mar19, abr19), Jaén (ene13, feb13), Sevilla (ene13, feb13, feb14, feb18)



	DATOS MENSUALES			DATOS ACUMULADOS			JAÉN	
	MAYO 19	% VAR	DIF	ENE-MAY 19	% VAR	DIF	ÚLTIMOS DOCE MESES	
							% VAR	DIF
Viajeros alojados								
Españoles	54.940	0,0%	-12	219.096	1,8%	3.880	4,1%	23.932
Extranjeros	11.959	4,6%	528	33.650	0,3%	90	-5,5%	-4.830
Total	66.899	0,8%	515	252.747	1,6%	3.971	2,8%	19.099
Pernoctaciones								
Españoles	99.043	-1,4%	-1.432	392.230	-1,4%	-5.586	3,2%	37.779
Extranjeros	18.627	-0,3%	-61	55.457	-4,5%	-2.608	-9,1%	-14.087
Total	117.671	-1,3%	-1.492	447.688	-1,8%	-8.193	0,8%	11.196
Estancia Media								
Españoles	1,80	-	-0,03	1,79	-	-0,06	-	-0,02
Extranjeros	1,56	-	-0,08	1,65	-	-0,08	-	-0,07
Total	1,76	-	-0,04	1,77	-	-0,06	-	-0,04
Cuota s/ total Andalucía								
Españoles	4,0%	-	-0,62	4,0%	-	-0,35	-	-0,02
Extranjeros	0,5%	-	0,01	0,4%	-	-0,03	-	-0,03
Total	1,8%	-	-0,09	1,9%	-	-0,11	-	0,04
Empleo	1.403	-4,6%	-67	1.301	-0,4%	-6	-0,2%	-3

Fuente: Encuestas de Ocupación. INE

	DATOS MENSUALES			DATOS ACUMULADOS			MÁLAGA	
	MAYO 19	% VAR	DIF	ENE-MAY 19	% VAR	DIF	ÚLTIMOS DOCE MESES	
							% VAR	DIF
Viajeros alojados								
Españoles	230.029	20,1%	38.525	958.550	11,4%	98.171	3,5%	86.736
Extranjeros	523.770	1,5%	7.513	1.732.563	3,3%	56.040	0,3%	13.531
Total	753.799	6,5%	46.038	2.691.113	6,1%	154.209	1,4%	100.263
Pernoctaciones								
Españoles	529.864	17,1%	77.441	2.351.692	10,7%	226.544	4,4%	300.897
Extranjeros	2.179.222	-3,5%	-79.645	7.472.233	-1,5%	-110.935	-2,3%	-498.661
Total	2.709.086	-0,1%	-2.204	9.823.923	1,2%	115.607	-0,7%	-197.767
Estancia Media								
Españoles	2,30	-	-0,06	2,45	-	-0,02	-	0,02
Extranjeros	4,16	-	-0,21	4,31	-	-0,21	-	-0,12
Total	3,59	-	-0,24	3,65	-	-0,18	-	-0,08
Cuota s/ total Andalucía								
Españoles	21,6%	-	0,61	23,7%	-	0,69	-	-0,26
Extranjeros	54,2%	-	-1,16	54,2%	-	-1,72	-	-0,07
Total	41,9%	-	-1,63	41,5%	-	-1,15	-	-0,88
Empleo	21.083	3,6%	733	16.907	4,6%	740	3,1%	554

Fuente: Encuestas de Ocupación. INE

	DATOS MENSUALES			DATOS ACUMULADOS			SEVILLA	
	MAYO 19	% VAR	DIF	ENE-MAY 19	% VAR	DIF	ÚLTIMOS DOCE MESES	
							% VAR	DIF
Viajeros alojados								
Españoles	169.372	6,2%	9.941	786.267	5,8%	43.421	5,6%	96.548
Extranjeros	229.470	4,7%	10.353	911.174	7,9%	66.380	6,7%	143.743
Total	398.842	5,4%	20.294	1.697.441	6,9%	109.802	6,2%	240.287
Pernoctaciones								
Españoles	313.929	9,9%	28.367	1.445.521	5,7%	77.482	4,7%	152.508
Extranjeros	498.993	5,1%	24.334	2.070.382	12,1%	223.550	11,6%	523.628
Total	812.922	6,9%	52.701	3.515.904	9,4%	301.033	8,7%	676.139
Estancia Media								
Españoles	1,85	-	0,06	1,84	-	0,00	-	-0,01
Extranjeros	2,17	-	0,01	2,27	-	0,09	-	0,10
Total	2,04	-	0,03	2,07	-	0,05	-	0,05
Cuota s/ total Andalucía								
Españoles	12,8%	-	-0,45	14,6%	-	-0,24	-	-0,13
Extranjeros	12,4%	-	0,78	15,0%	-	1,40	-	1,20
Total	12,6%	-	0,37	14,8%	-	0,73	-	0,48
Empleo	5.453	1,0%	55	5.303	5,3%	267	7,8%	385

Fuente: Encuestas de Ocupación. INE

* Por razones de representatividad y/o secreto estadístico, el INE no publica determinados datos mensuales en la tipología de acampamentos, por lo que no se incluyen en los resultados acumulados: Baleares (ene13, feb13, mar13, abr13, oct13, nov13, dic13, ene14, feb14, mar14, oct14, nov14, dic14, ene15, feb15, mar15, oct15, nov15, dic15, ene16, feb16, mar16, abr16, nov16, dic16, ene17, feb17, mar17, abr17, dic17, ene18, feb18, mar18, abr18, dic18, ene19, feb19, mar19, abr19), Canarias (mar13, abr13, oct13, mar14, oct14, ene15, mar15, oct15, mar16, abr16, mar17, mar18, feb19, mar19, abr19), Jaén (ene13, feb13), Sevilla (ene13, feb13, feb14, feb18)



	DATOS MENSUALES			DATOS ACUMULADOS			ANDALUCÍA	
	MAYO 19	% VAR	DIF	ENE-MAY 19	% VAR	DIF	ÚLTIMOS DOCE MESES	
							% VAR	DIF
ALOJAMIENTO HOTELERO								
Viajeros	1.986.046	8,8%	160.622	7.355.620	6,5%	448.285	3,9%	729.579
Pernoctaciones	5.212.688	3,6%	182.500	18.641.895	3,9%	698.747	2,0%	1.059.891
Personal empleado	40.709	2,2%	872	31.376	3,0%	906	3,0%	1.032
APARTAMENTOS TURÍSTICOS								
Viajeros	248.126	12,7%	28.050	947.069	13,0%	109.113	7,8%	186.563
Pernoctaciones	886.317	5,6%	46.870	3.446.926	4,1%	136.202	1,8%	189.918
Personal empleado	5.019	5,1%	242	4.479	4,0%	171	2,1%	97
CAMPINGS TURÍSTICOS								
Viajeros	84.288	11,5%	8.727	274.042	13,2%	31.980	8,7%	82.265
Pernoctaciones	276.991	9,6%	24.148	1.272.883	7,2%	84.952	5,7%	231.569
Personal empleado	994	8,9%	81	834	6,3%	49	5,3%	47
ALOJAMIENTO TURISMO RURAL								
Viajeros	29.890	-5,2%	-1.639	114.545	1,7%	1.968	6,4%	22.489
Pernoctaciones	96.897	-14,0%	-15.839	333.272	-2,8%	-9.688	5,2%	64.577
Personal empleado	3.560	3,5%	121	3.343	6,7%	210	9,9%	304
ALOJAMIENTO EXTRAHOTELERO								
Viajeros	362.304	10,7%	35.138	1.335.656	12,0%	143.061	7,9%	291.317
Pernoctaciones	1.260.205	4,6%	55.179	5.053.081	4,4%	211.466	3,1%	486.064
Personal empleado	9.573	4,9%	444	8.656	5,2%	430	5,2%	448
ALOJAMIENTO REGLADO								
Viajeros	2.348.350	9,1%	195.760	8.691.276	7,3%	591.346	4,6%	1.020.896
Pernoctaciones	6.472.893	3,8%	237.679	23.694.976	4,0%	910.213	2,3%	1.545.955
Personal empleado	50.282	2,7%	1.316	40.032	3,5%	1.336	3,4%	1.480

Fuente: Encuestas de Ocupación. INE

	DATOS MENSUALES			DATOS ACUMULADOS			CCAA TURÍSTICAS	
	MAYO 19	% VAR	DIF	ENE-MAY 19	% VAR	DIF	ÚLTIMOS DOCE MESES	
							% VAR	DIF
ESPAÑA								
Viajeros	10.562.869	5,2%	522.588	38.480.999	3,9%	1.448.630	2,5%	2.564.162
Pernoctaciones	32.040.448	0,4%	119.291	112.500.808	1,4%	1.529.629	0,3%	1.103.904
Personal empleado	249.885	2,7%	6.649	191.224	2,6%	4.920	2,3%	4.909
ANDALUCÍA								
Viajeros	1.986.046	8,8%	160.622	7.355.620	6,5%	448.285	3,9%	729.579
Pernoctaciones	5.212.688	3,6%	182.500	18.641.895	3,9%	698.747	2,0%	1.059.891
Personal empleado	40.709	2,2%	872	31.376	3,0%	906	3,0%	1.032
BALEARES								
Viajeros	1.441.805	3,4%	47.961	2.568.872	5,7%	138.064	2,0%	201.052
Pernoctaciones	7.238.352	-2,7%	-201.077	12.189.047	-1,5%	-187.878	-0,6%	-375.525
Personal empleado	54.948	2,4%	1.277	20.325	3,5%	683	3,6%	1.175
CANARIAS								
Viajeros	765.592	2,4%	18.188	3.933.928	0,5%	19.115	-0,2%	-16.726
Pernoctaciones	4.946.366	-4,2%	-215.447	26.745.916	-2,8%	-773.329	-2,9%	-2.038.542
Personal empleado	45.475	0,9%	422	47.360	1,9%	896	2,2%	1.036
CATALUÑA								
Viajeros	2.020.443	3,3%	64.162	7.213.997	4,0%	275.522	3,0%	599.457
Pernoctaciones	5.440.512	-1,5%	-82.016	17.925.032	3,2%	551.086	0,6%	316.640
Personal empleado	39.718	3,7%	1.420	30.094	4,0%	1.144	2,2%	744
COMUNIDAD VALENCIANA								
Viajeros	843.757	6,4%	50.545	3.413.854	4,2%	138.867	3,1%	274.004
Pernoctaciones	2.576.116	1,0%	26.365	10.319.032	2,3%	235.058	1,4%	418.730
Personal empleado	17.008	4,5%	739	14.458	3,0%	424	2,0%	312
COMUNIDAD DE MADRID								
Viajeros	1.165.491	5,8%	64.085	5.086.541	2,9%	142.402	3,7%	453.151
Pernoctaciones	2.334.648	6,7%	145.667	10.211.775	4,7%	459.576	3,7%	888.514
Personal empleado	14.791	6,2%	858	14.388	3,1%	438	1,9%	261

Fuente: Encuestas de Ocupación. INE



	DATOS MENSUALES			DATOS ACUMULADOS			ANDALUCÍA	
	MAYO 19	% VAR	DIF	ENE-MAY 19	% VAR	DIF	ÚLTIMOS DOCE MESES	
							% VAR	DIF
Viajeros alojados								
Españoles	940.216	14,9%	121.585	3.826.474	7,3%	261.052	5,6%	542.415
Extranjeros	1.045.830	3,9%	39.037	3.529.148	5,6%	187.235	2,1%	187.166
Total	1.986.046	8,8%	160.622	7.355.620	6,5%	448.285	3,9%	729.579
Pernoctaciones								
Españoles	2.013.868	11,6%	208.934	8.302.779	5,9%	460.738	5,6%	1.313.276
Extranjeros	3.198.820	-0,8%	-26.434	10.339.114	2,4%	238.008	-0,9%	-253.384
Total	5.212.688	3,6%	182.500	18.641.895	3,9%	698.747	2,0%	1.059.891
Estancia Media								
Españoles	2,14	-	-0,06	2,17	-	-0,03	-	0,00
Extranjeros	3,06	-	-0,14	2,93	-	-0,09	-	-0,10
Total	2,62	-	-0,13	2,53	-	-0,06	-	-0,05
Cuota s/ total nacional								
Españoles	20,6%	-	0,93	20,6%	-	0,54	-	1,29
Extranjeros	14,4%	-	0,19	14,3%	-	0,27	-	-0,29
Total	16,3%	-	0,51	16,6%	-	0,40	-	0,29
Empleo	40.709	2,2%	872	31.376	3,0%	906	3,0%	1.032

Fuente: Encuestas de Ocupación. INE

	DATOS MENSUALES			DATOS ACUMULADOS			ALMERÍA	
	MAYO 19	% VAR	DIF	ENE-MAY 19	% VAR	DIF	ÚLTIMOS DOCE MESES	
							% VAR	DIF
Viajeros alojados								
Españoles	90.814	6,1%	5.248	316.089	0,7%	2.281	8,3%	87.491
Extranjeros	37.438	-5,5%	-2.186	97.950	-4,0%	-4.104	-2,5%	-9.030
Total	128.252	2,4%	3.061	414.041	-0,4%	-1.821	5,6%	78.464
Pernoctaciones								
Españoles	254.487	-4,2%	-11.231	966.305	-5,0%	-51.162	2,6%	94.641
Extranjeros	167.497	-5,6%	-10.024	413.454	-3,6%	-15.372	-7,8%	-148.847
Total	421.984	-4,8%	-21.255	1.379.758	-4,6%	-66.537	-1,0%	-54.211
Estancia Media								
Españoles	2,80	-	-0,30	3,06	-	-0,19	-	-0,18
Extranjeros	4,47	-	-0,01	4,22	-	0,02	-	-0,29
Total	3,29	-	-0,25	3,33	-	-0,15	-	-0,24
Cuota s/ total Andalucía								
Españoles	12,6%	-	-2,09	11,6%	-	-1,34	-	-0,46
Extranjeros	5,2%	-	-0,27	4,0%	-	-0,25	-	-0,43
Total	8,1%	-	-0,72	7,4%	-	-0,66	-	-0,14
Empleo	3.511	-0,7%	-23	2.332	1,9%	44	-0,8%	-26

Fuente: Encuestas de Ocupación. INE

	DATOS MENSUALES			DATOS ACUMULADOS			CÁDIZ	
	MAYO 19	% VAR	DIF	ENE-MAY 19	% VAR	DIF	ÚLTIMOS DOCE MESES	
							% VAR	DIF
Viajeros alojados								
Españoles	172.122	16,9%	24.931	579.339	13,1%	67.104	8,8%	140.517
Extranjeros	115.716	-0,4%	-411	350.688	2,3%	7.898	1,3%	12.271
Total	287.839	9,3%	24.521	930.029	8,8%	75.004	6,0%	152.792
Pernoctaciones								
Españoles	374.293	17,6%	55.942	1.172.006	12,3%	127.936	8,5%	347.859
Extranjeros	412.705	-7,6%	-34.091	1.116.999	-1,1%	-12.068	-3,3%	-118.789
Total	786.998	2,9%	21.852	2.289.006	5,3%	115.870	3,0%	229.072
Estancia Media								
Españoles	2,17	-	0,01	2,02	-	-0,02	-	-0,01
Extranjeros	3,57	-	-0,28	3,19	-	-0,11	-	-0,17
Total	2,73	-	-0,17	2,46	-	-0,08	-	-0,08
Cuota s/ total Andalucía								
Españoles	18,6%	-	0,95	14,1%	-	0,80	-	0,30
Extranjeros	12,9%	-	-0,95	10,8%	-	-0,37	-	-0,21
Total	15,1%	-	-0,11	12,3%	-	0,17	-	0,28
Empleo	6.921	-0,5%	-34	4.494	0,3%	15	2,7%	148

Fuente: Encuestas de Ocupación. INE



	DATOS MENSUALES			DATOS ACUMULADOS			CÓRDOBA	
	MAYO 19	% VAR	DIF	ENE-MAY 19	% VAR	DIF	ÚLTIMOS DOCE MESES	
							% VAR	DIF
Viajeros alojados								
Españoles	73.763	10,7%	7.111	312.006	6,8%	19.902	3,1%	21.367
Extranjeros	61.145	8,8%	4.955	206.514	7,4%	14.263	-1,0%	-5.050
Total	134.908	9,8%	12.066	518.520	7,1%	34.164	1,4%	16.316
Pernoctaciones								
Españoles	129.714	7,4%	8.905	533.297	3,3%	16.810	2,2%	27.121
Extranjeros	94.538	7,9%	6.959	327.652	11,8%	34.559	1,7%	13.204
Total	224.252	7,6%	15.865	860.948	6,3%	51.368	2,0%	40.326
Estancia Media								
Españoles	1,76	-	-0,05	1,71	-	-0,06	-	-0,01
Extranjeros	1,55	-	-0,01	1,59	-	0,06	-	0,04
Total	1,66	-	-0,03	1,66	-	-0,01	-	0,01
Cuota s/ total Andalucía								
Españoles	6,4%	-	-0,25	6,4%	-	-0,16	-	-0,05
Extranjeros	3,0%	-	0,24	3,2%	-	0,27	-	-0,07
Total	4,3%	-	0,16	4,6%	-	0,11	-	-0,03
Empleo	1.434	8,6%	113	1.327	5,5%	70	2,0%	26

Fuente: Encuestas de Ocupación. INE

	DATOS MENSUALES			DATOS ACUMULADOS			GRANADA	
	MAYO 19	% VAR	DIF	ENE-MAY 19	% VAR	DIF	ÚLTIMOS DOCE MESES	
							% VAR	DIF
Viajeros alojados								
Españoles	134.736	14,7%	17.276	711.040	4,7%	32.179	6,7%	104.241
Extranjeros	172.973	9,2%	14.541	624.518	8,6%	49.498	6,2%	85.023
Total	307.709	11,5%	31.817	1.335.557	6,5%	81.677	6,5%	189.264
Pernoctaciones								
Españoles	249.809	9,9%	22.409	1.384.484	5,2%	68.050	6,9%	225.489
Extranjeros	321.304	5,4%	16.448	1.201.201	5,5%	62.768	4,8%	133.597
Total	571.113	7,3%	38.857	2.585.686	5,3%	130.817	5,9%	359.087
Estancia Media								
Españoles	1,85	-	-0,08	1,95	-	0,01	-	0,00
Extranjeros	1,86	-	-0,07	1,92	-	-0,06	-	-0,03
Total	1,86	-	-0,07	1,94	-	-0,02	-	-0,01
Cuota s/ total Andalucía								
Españoles	12,4%	-	-0,19	16,7%	-	-0,11	-	0,06
Extranjeros	10,0%	-	0,59	11,6%	-	0,35	-	0,30
Total	11,0%	-	0,37	13,9%	-	0,19	-	0,27
Empleo	3.714	0,4%	16	3.589	0,3%	12	4,7%	164

Fuente: Encuestas de Ocupación. INE

	DATOS MENSUALES			DATOS ACUMULADOS			HUELVA	
	MAYO 19	% VAR	DIF	ENE-MAY 19	% VAR	DIF	ÚLTIMOS DOCE MESES	
							% VAR	DIF
Viajeros alojados								
Españoles	92.481	54,1%	32.455	256.443	19,6%	42.035	4,5%	34.415
Extranjeros	33.250	8,8%	2.685	91.680	29,3%	20.766	-4,6%	-11.869
Total	125.732	38,8%	35.141	348.125	22,0%	62.803	2,2%	22.547
Pernoctaciones								
Españoles	259.213	32,1%	62.981	841.992	11,0%	83.176	7,2%	189.132
Extranjeros	164.940	3,1%	5.002	387.856	5,5%	20.312	-9,1%	-132.531
Total	424.153	19,1%	67.983	1.229.849	9,2%	103.489	1,4%	56.603
Estancia Media								
Españoles	2,80	-	-0,47	3,28	-	-0,26	-	0,09
Extranjeros	4,96	-	-0,27	4,23	-	-0,95	-	-0,27
Total	3,37	-	-0,56	3,53	-	-0,41	-	-0,03
Cuota s/ total Andalucía								
Españoles	12,9%	-	2,00	10,1%	-	0,46	-	0,08
Extranjeros	5,2%	-	0,20	3,8%	-	0,11	-	-0,78
Total	8,1%	-	1,06	6,6%	-	0,32	-	-0,18
Empleo	3.683	15,7%	500	2.087	8,7%	167	3,8%	99

Fuente: Encuestas de Ocupación. INE

	DATOS MENSUALES			DATOS ACUMULADOS			JAÉN	
	MAYO 19	% VAR	DIF	ENE-MAY 19	% VAR	DIF	ÚLTIMOS DOCE MESES	
							% VAR	DIF
Viajeros alojados								
Españoles	44.685	-0,4%	-187	180.978	1,5%	2.687	2,8%	12.814
Extranjeros	10.465	1,8%	187	28.617	-3,1%	-912	-8,2%	-6.461
Total	55.150	0,0%	-1	209.596	0,9%	1.776	1,2%	6.350
Pernoctaciones								
Españoles	77.807	0,2%	122	311.248	-1,0%	-3.035	2,5%	20.636
Extranjeros	15.843	-2,0%	-320	44.041	-9,4%	-4.560	-9,9%	-12.684
Total	93.651	-0,2%	-197	355.290	-2,1%	-7.594	0,8%	7.955
Estancia Media								
Españoles	1,74	-	0,01	1,72	-	-0,04	-	-0,01
Extranjeros	1,51	-	-0,06	1,54	-	-0,11	-	-0,03
Total	1,70	-	0,00	1,70	-	-0,05	-	-0,01
Cuota s/ total Andalucía								
Españoles	3,9%	-	-0,44	3,7%	-	-0,26	-	-0,04
Extranjeros	0,5%	-	-0,01	0,4%	-	-0,06	-	-0,02
Total	1,8%	-	-0,07	1,9%	-	-0,12	-	0,03
Empleo	918	-7,3%	-72	849	-4,3%	-38	-2,6%	-24

Fuente: Encuestas de Ocupación. INE

	DATOS MENSUALES			DATOS ACUMULADOS			MÁLAGA	
	MAYO 19	% VAR	DIF	ENE-MAY 19	% VAR	DIF	ÚLTIMOS DOCE MESES	
							% VAR	DIF
Viajeros alojados								
Españoles	184.407	17,1%	26.908	779.981	7,9%	57.353	3,3%	64.930
Extranjeros	413.750	2,6%	10.672	1.339.658	4,2%	54.311	0,8%	26.360
Total	598.157	6,7%	37.580	2.119.639	5,6%	111.662	1,7%	91.286
Pernoctaciones								
Españoles	402.971	13,3%	47.311	1.860.382	8,6%	147.614	5,7%	286.562
Extranjeros	1.591.129	-1,9%	-30.075	5.080.303	-0,7%	-36.932	-2,7%	-397.361
Total	1.994.100	0,9%	17.236	6.940.683	1,6%	110.680	-0,6%	-110.802
Estancia Media								
Españoles	2,19	-	-0,07	2,39	-	0,01	-	0,06
Extranjeros	3,85	-	-0,18	3,79	-	-0,19	-	-0,14
Total	3,33	-	-0,19	3,27	-	-0,13	-	-0,08
Cuota s/ total Andalucía								
Españoles	20,0%	-	0,30	22,4%	-	0,57	-	0,34
Extranjeros	49,7%	-	-0,52	49,1%	-	-1,52	-	-0,14
Total	38,3%	-	-1,05	37,2%	-	-0,83	-	-0,73
Empleo	15.856	2,5%	388	12.146	4,0%	464	2,7%	354

Fuente: Encuestas de Ocupación. INE

	DATOS MENSUALES			DATOS ACUMULADOS			SEVILLA	
	MAYO 19	% VAR	DIF	ENE-MAY 19	% VAR	DIF	ÚLTIMOS DOCE MESES	
							% VAR	DIF
Viajeros alojados								
Españoles	147.207	5,6%	7.843	690.594	5,7%	37.506	5,1%	76.637
Extranjeros	201.094	4,5%	8.596	789.522	6,1%	45.515	5,1%	95.926
Total	348.301	5,0%	16.439	1.480.116	5,9%	83.022	5,1%	172.559
Pernoctaciones								
Españoles	265.573	9,3%	22.492	1.233.064	6,1%	71.348	4,5%	121.829
Extranjeros	430.864	4,8%	19.667	1.767.609	12,0%	189.301	10,6%	410.026
Total	696.437	6,4%	42.159	3.000.674	9,5%	260.650	8,1%	531.858
Estancia Media								
Españoles	1,80	-	0,06	1,79	-	0,01	-	-0,01
Extranjeros	2,14	-	0,01	2,24	-	0,12	-	0,11
Total	2,00	-	0,03	2,03	-	0,07	-	0,06
Cuota s/ total Andalucía								
Españoles	13,2%	-	-0,28	14,9%	-	0,04	-	-0,24
Extranjeros	13,5%	-	0,72	17,1%	-	1,47	-	1,34
Total	13,4%	-	0,35	16,1%	-	0,83	-	0,50
Empleo	4.672	-0,3%	-15	4.551	3,9%	172	6,8%	291

Fuente: Encuestas de Ocupación. INE



	ANDALUCÍA								
	DATOS MENSUALES			DATOS ACUMULADOS			ÚLTIMOS DOCE MESES		
	MAYO 19	% VAR	DIF	ENE-MAY 19	% VAR	DIF	% VAR	DIF	
ALOJAMIENTO HOTELERO									
Viajeros	1.986.046	8,8%	160.622	7.355.620	6,5%	448.285	3,9%	729.579	
Pernoctaciones	5.212.688	3,6%	182.500	18.641.895	3,9%	698.747	2,0%	1.059.891	
Personal empleado	40.709	2,2%	872	31.376	3,0%	906	3,0%	1.032	
APARTAMENTOS TURÍSTICOS									
Viajeros	248.126	12,7%	28.050	947.069	13,0%	109.113	7,8%	186.563	
Pernoctaciones	886.317	5,6%	46.870	3.446.926	4,1%	136.202	1,8%	189.918	
Personal empleado	5.019	5,1%	242	4.479	4,0%	171	2,1%	97	
CAMPINGS TURÍSTICOS									
Viajeros	84.288	11,5%	8.727	274.042	13,2%	31.980	8,7%	82.265	
Pernoctaciones	276.991	9,6%	24.148	1.272.883	7,2%	84.952	5,7%	231.569	
Personal empleado	994	8,9%	81	834	6,3%	49	5,3%	47	
ALOJAMIENTO TURISMO RURAL									
Viajeros	29.890	-5,2%	-1.639	114.545	1,7%	1.968	6,4%	22.489	
Pernoctaciones	96.897	-14,0%	-15.839	333.272	-2,8%	-9.688	5,2%	64.577	
Personal empleado	3.560	3,5%	121	3.343	6,7%	210	9,9%	304	
ALOJAMIENTO EXTRAHOTELERO									
Viajeros	362.304	10,7%	35.138	1.335.656	12,0%	143.061	7,9%	291.317	
Pernoctaciones	1.260.205	4,6%	55.179	5.053.081	4,4%	211.466	3,1%	486.064	
Personal empleado	9.573	4,9%	444	8.656	5,2%	430	5,2%	448	
ALOJAMIENTO REGLADO									
Viajeros	2.348.350	9,1%	195.760	8.691.276	7,3%	591.346	4,6%	1.020.896	
Pernoctaciones	6.472.893	3,8%	237.679	23.694.976	4,0%	910.213	2,3%	1.545.955	
Personal empleado	50.282	2,7%	1.316	40.032	3,5%	1.336	3,4%	1.480	

Fuente: Encuestas de Ocupación. INE

	CCAA TURÍSTICAS								
	DATOS MENSUALES			DATOS ACUMULADOS			ÚLTIMOS DOCE MESES		
	MAYO 19	% VAR	DIF	ENE-MAY 19	% VAR	DIF	% VAR	DIF	
ESPAÑA									
Viajeros	2.096.751	5,1%	102.182	7.271.865	2,3%	166.787	0,7%	166.233	
Pernoctaciones	8.784.158	-2,2%	-196.732	34.718.887	-1,8%	-629.429	-2,4%	-3.094.588	
Personal empleado	65.168	0,8%	499	54.549	1,5%	783	1,4%	845	
ANDALUCÍA									
Viajeros	362.304	10,7%	35.138	1.335.656	12,0%	143.061	7,9%	291.317	
Pernoctaciones	1.260.205	4,6%	55.179	5.053.081	4,4%	211.466	3,1%	486.064	
Personal empleado	9.573	4,9%	444	8.656	5,2%	430	5,2%	448	
BALEARES									
Viajeros	214.730	-11,2%	-27.111	332.655	-10,4%	-38.471	-3,6%	-68.566	
Pernoctaciones	1.109.172	-14,7%	-191.173	1.658.198	-12,9%	-244.890	-4,6%	-522.129	
Personal empleado	8.312	-10,6%	-984	3.070	-12,4%	-436	-2,8%	-154	
CANARIAS									
Viajeros	265.297	-4,8%	-13.336	1.460.497	-4,3%	-65.057	-5,3%	-212.935	
Pernoctaciones	1.909.627	-6,3%	-128.886	11.802.104	-5,6%	-700.060	-7,0%	-2.262.852	
Personal empleado	11.361	-1,2%	-143	12.125	-0,2%	-29	0,0%	3	
CATALUÑA									
Viajeros	437.868	8,5%	34.186	1.258.473	4,9%	58.616	0,3%	12.328	
Pernoctaciones	1.701.874	-4,1%	-72.459	4.539.697	-0,5%	-22.598	-2,8%	-691.641	
Personal empleado	7.859	1,1%	89	5.349	-1,5%	-82	-1,8%	-122	
COMUNIDAD VALENCIANA									
Viajeros	241.907	9,5%	20.937	846.740	0,6%	4.875	0,5%	15.051	
Pernoctaciones	1.342.118	0,6%	8.658	5.932.332	-1,0%	-60.316	-2,7%	-554.836	
Personal empleado	5.775	-2,4%	-143	4.880	-2,2%	-111	-2,0%	-110	
COMUNIDAD DE MADRID									
Viajeros	89.593	20,4%	15.185	362.265	9,9%	32.519	3,1%	28.459	
Pernoctaciones	269.530	15,7%	36.526	1.162.852	10,1%	106.347	3,8%	113.526	
Personal empleado	1.492	11,5%	154	1.474	14,4%	186	6,4%	85	

Fuente: Encuestas de Ocupación. INE

* Por razones de representatividad y/o secreto estadístico, el INE no publica determinados datos mensuales en la tipología de acampamentos, por lo que no se incluyen en los resultados acumulados: Baleares (ene13, feb13, mar13, abr13, oct13, nov13, dic13, ene14, feb14, mar14, oct14, nov14, dic14, ene15, feb15, mar15, oct15, nov15, dic15, ene16, feb16, mar16, abr16, nov16, dic16, ene17, feb17, mar17, abr17, dic17, ene18, feb18, mar18, abr18, dic18, ene19, feb19, mar19, abr19), Canarias (mar13, abr13, oct13, mar14, oct14, ene15, mar15, oct15, mar16, abr16, mar17, mar18, feb19, mar19, abr19), Jaén (ene13, feb13), Sevilla (ene13, feb13, feb14, feb18)



	DATOS MENSUALES			DATOS ACUMULADOS			ANDALUCÍA	
	MAYO 19	% VAR	DIF	ENE-MAY 19	% VAR	DIF	ÚLTIMOS DOCE MESES	
							% VAR	DIF
Viajeros alojados								
Españoles	168.112	26,9%	35.606	625.986	19,7%	103.048	10,7%	205.377
Extranjeros	194.192	-0,2%	-468	709.672	6,0%	40.011	4,9%	85.939
Total	362.304	10,7%	35.138	1.335.656	12,0%	143.061	7,9%	291.317
Pernoctaciones								
Españoles	436.643	25,4%	88.436	1.609.291	16,2%	224.212	6,3%	408.745
Extranjeros	823.562	-3,9%	-33.257	3.443.790	-0,4%	-12.746	0,8%	77.318
Total	1.260.205	4,6%	55.179	5.053.081	4,4%	211.466	3,1%	486.064
Estancia Media								
Españoles	2,60	-	-0,03	2,57	-	-0,08	-	-0,13
Extranjeros	4,24	-	-0,16	4,85	-	-0,31	-	-0,20
Total	3,48	-	-0,20	3,78	-	-0,28	-	-0,19
Cuota s/ total nacional								
Españoles	14,6%	-	2,14	14,8%	-	1,67	-	0,49
Extranjeros	14,2%	-	0,37	14,4%	-	0,50	-	0,75
Total	14,3%	-	0,93	14,6%	-	0,86	-	0,68
Empleo	9.573	4,9%	444	8.656	5,2%	430	5,2%	448

Fuente: Encuestas de Ocupación. INE

	DATOS MENSUALES			DATOS ACUMULADOS			ALMERÍA	
	MAYO 19	% VAR	DIF	ENE-MAY 19	% VAR	DIF	ÚLTIMOS DOCE MESES	
							% VAR	DIF
Viajeros alojados								
Españoles	21.384	37,3%	5.806	53.768	16,0%	7.421	1,9%	4.474
Extranjeros	8.966	20,3%	1.516	29.674	0,2%	59	-0,5%	-430
Total	30.350	31,8%	7.322	83.442	9,8%	7.480	1,3%	4.044
Pernoctaciones								
Españoles	69.636	39,4%	19.678	188.969	18,3%	29.227	4,8%	47.126
Extranjeros	40.442	8,8%	3.280	225.384	-0,7%	-1.618	1,1%	5.881
Total	110.078	26,4%	22.958	414.353	7,1%	27.609	3,5%	53.007
Estancia Media								
Españoles	3,26	-	0,05	3,51	-	0,07	-	0,12
Extranjeros	4,51	-	-0,48	7,60	-	-0,07	-	0,11
Total	3,63	-	-0,16	4,97	-	-0,13	-	0,11
Cuota s/ total Andalucía								
Españoles	15,9%	-	1,60	11,7%	-	0,21	-	0,03
Extranjeros	4,9%	-	0,57	6,5%	-	-0,02	-	-0,09
Total	8,7%	-	1,51	8,2%	-	0,21	-	0,00
Empleo	604	5,0%	29	436	1,3%	6	2,9%	15

Fuente: Encuestas de Ocupación. INE

	DATOS MENSUALES			DATOS ACUMULADOS			CÁDIZ	
	MAYO 19	% VAR	DIF	ENE-MAY 19	% VAR	DIF	ÚLTIMOS DOCE MESES	
							% VAR	DIF
Viajeros alojados								
Españoles	24.913	14,6%	3.175	65.116	13,6%	7.793	6,4%	21.181
Extranjeros	15.000	1,0%	147	47.651	3,8%	1.736	6,6%	8.348
Total	39.913	9,1%	3.322	112.767	9,2%	9.529	6,4%	29.529
Pernoctaciones								
Españoles	64.357	15,3%	8.523	164.633	10,0%	14.933	3,9%	45.572
Extranjeros	44.429	3,3%	1.435	172.878	-5,1%	-9.285	-0,7%	-3.525
Total	108.786	10,1%	9.958	337.511	1,7%	5.648	2,5%	42.047
Estancia Media								
Españoles	2,58	-	0,01	2,53	-	-0,08	-	-0,08
Extranjeros	2,96	-	0,07	3,63	-	-0,34	-	-0,26
Total	2,73	-	0,02	2,99	-	-0,22	-	-0,13
Cuota s/ total Andalucía								
Españoles	14,7%	-	-1,30	10,2%	-	-0,58	-	-0,02
Extranjeros	5,4%	-	0,38	5,0%	-	-0,25	-	0,07
Total	8,6%	-	0,43	6,7%	-	-0,18	-	0,06
Empleo	776	-13,7%	-123	593	-13,2%	-90	0,0%	0

Fuente: Encuestas de Ocupación. INE

* Por razones de representatividad y/o secreto estadístico, el INE no publica determinados datos mensuales en la tipología de acampamentos, por lo que no se incluyen en los resultados acumulados: Baleares (ene13, feb13, mar13, abr13, oct13, nov13, dic13, ene14, feb14, mar14, oct14, nov14, dic14, ene15, feb15, mar15, oct15, nov15, dic15, ene16, feb16, mar16, abr16, nov16, dic16, ene17, feb17, mar17, abr17, dic17, ene18, feb18, mar18, abr18, dic18, ene19, feb19, mar19, abr19), Canarias (mar13, abr13, oct13, mar14, oct14, ene15, mar15, oct15, mar16, abr16, mar17, mar18, feb19, mar19, abr19), Jaén (ene13, feb13), Sevilla (ene13, feb13, feb14, feb18)



	DATOS MENSUALES			DATOS ACUMULADOS			CÓRDOBA	
	MAYO 19	% VAR	DIF	ENE-MAY 19	% VAR	DIF	ÚLTIMOS DOCE MESES	
							% VAR	DIF
Viajeros alojados								
Españoles	8.649	27,0%	1.840	34.840	17,2%	5.121	15,8%	12.890
Extranjeros	7.503	6,2%	441	20.091	-2,3%	-475	-2,1%	-1.057
Total	16.152	16,4%	2.281	54.931	9,2%	4.646	8,9%	11.833
Pernoctaciones								
Españoles	16.927	24,7%	3.349	69.854	10,9%	6.891	8,5%	16.409
Extranjeros	15.956	0,1%	22	40.105	-8,0%	-3.498	-7,5%	-8.999
Total	32.883	11,4%	3.371	109.959	3,2%	3.393	2,4%	7.410
Estancia Media								
Españoles	1,96	-	-0,04	2,00	-	-0,11	-	-0,15
Extranjeros	2,13	-	-0,13	2,00	-	-0,12	-	-0,13
Total	2,04	-	-0,09	2,00	-	-0,12	-	-0,14
Cuota s/ total Andalucía								
Españoles	3,9%	-	-0,02	4,3%	-	-0,21	-	0,09
Extranjeros	1,9%	-	0,08	1,2%	-	-0,10	-	-0,14
Total	2,6%	-	0,16	2,2%	-	-0,02	-	-0,02
Empleo	467	3,5%	16	455	6,4%	27	9,0%	38

Fuente: Encuestas de Ocupación. INE

	DATOS MENSUALES			DATOS ACUMULADOS			GRANADA	
	MAYO 19	% VAR	DIF	ENE-MAY 19	% VAR	DIF	ÚLTIMOS DOCE MESES	
							% VAR	DIF
Viajeros alojados								
Españoles	13.267	37,8%	3.640	91.395	26,0%	18.880	25,6%	49.656
Extranjeros	18.108	3,2%	562	75.351	30,2%	17.488	31,0%	41.810
Total	31.375	15,5%	4.202	166.746	27,9%	36.368	27,8%	91.466
Pernoctaciones								
Españoles	29.658	44,7%	9.168	203.893	23,8%	39.160	18,6%	103.304
Extranjeros	46.646	8,4%	3.601	237.341	21,4%	41.817	14,3%	64.926
Total	76.304	20,1%	12.769	441.234	22,5%	80.977	16,7%	168.230
Estancia Media								
Españoles	2,24	-	0,11	2,23	-	-0,04	-	-0,16
Extranjeros	2,58	-	0,12	3,15	-	-0,23	-	-0,43
Total	2,43	-	0,09	2,65	-	-0,12	-	-0,27
Cuota s/ total Andalucía								
Españoles	6,8%	-	0,91	12,7%	-	0,78	-	0,67
Extranjeros	5,7%	-	0,64	6,9%	-	1,24	-	0,05
Total	6,1%	-	0,78	8,7%	-	1,29	-	0,38
Empleo	692	1,0%	7	755	10,2%	70	6,5%	45

Fuente: Encuestas de Ocupación. INE

	DATOS MENSUALES			DATOS ACUMULADOS			HUELVA	
	MAYO 19	% VAR	DIF	ENE-MAY 19	% VAR	DIF	ÚLTIMOS DOCE MESES	
							% VAR	DIF
Viajeros alojados								
Españoles	21.858	49,7%	7.256	68.504	30,2%	15.905	29,2%	64.346
Extranjeros	4.725	-30,5%	-2.074	17.313	-12,1%	-2.394	1,6%	641
Total	26.583	24,2%	5.182	85.817	18,7%	13.511	24,9%	64.987
Pernoctaciones								
Españoles	59.579	28,6%	13.266	197.196	35,3%	51.484	14,7%	134.165
Extranjeros	17.083	21,7%	3.049	61.966	-3,7%	-2.350	5,6%	8.146
Total	76.662	27,0%	16.315	259.162	23,4%	49.134	13,4%	142.311
Estancia Media								
Españoles	2,73	-	-0,45	2,88	-	0,11	-	-0,47
Extranjeros	3,62	-	1,55	3,58	-	0,32	-	0,14
Total	2,88	-	0,06	3,02	-	0,12	-	-0,37
Cuota s/ total Andalucía								
Españoles	13,6%	-	0,34	12,3%	-	1,73	-	0,79
Extranjeros	2,1%	-	0,44	1,8%	-	-0,06	-	0,24
Total	6,1%	-	1,08	5,1%	-	0,79	-	0,56
Empleo	542	22,1%	98	452	7,5%	31	9,0%	42

Fuente: Encuestas de Ocupación. INE

* Por razones de representatividad y/o secreto estadístico, el INE no publica determinados datos mensuales en la tipología de acampamentos, por lo que no se incluyen en los resultados acumulados: Balseares (ene13, feb13, mar13, abr13, oct13, nov13, dic13, ene14, feb14, mar14, oct14, nov14, dic14, ene15, feb15, mar15, oct15, nov15, dic15, ene16, feb16, mar16, abr16, nov16, dic16, ene17, feb17, mar17, abr17, dic17, ene18, feb18, mar18, abr18, dic18, ene19, feb19, mar19, abr19), Canarias (mar13, abr13, oct13, mar14, oct14, ene15, mar15, oct15, mar16, abr16, mar17, mar18, feb19, mar19, abr19), Jaén (ene13, feb13), Sevilla (ene13, feb13, feb14, feb18)



	DATOS MENSUALES			DATOS ACUMULADOS			JAÉN	
	MAYO 19	% VAR	DIF	ENE-MAY 19	% VAR	DIF	ÚLTIMOS DOCE MESES	
							% VAR	DIF
Viajeros alojados								
Españoles	10.255	1,7%	175	38.118	3,2%	1.193	8,6%	11.118
Extranjeros	1.494	29,6%	341	5.033	24,9%	1.002	17,6%	1.631
Total	11.749	4,6%	516	43.151	5,4%	2.195	9,2%	12.749
Pernoctaciones								
Españoles	21.236	-6,8%	-1.554	80.982	-3,1%	-2.551	4,9%	17.143
Extranjeros	2.784	10,3%	259	11.416	20,6%	1.952	-5,2%	-1.403
Total	24.020	-5,1%	-1.295	92.398	-0,6%	-599	0,9%	3.241
Estancia Media								
Españoles	2,07	-	-0,19	2,12	-	-0,14	-	-0,09
Extranjeros	1,86	-	-0,33	2,27	-	-0,08	-	-0,56
Total	2,04	-	-0,21	2,14	-	-0,13	-	-0,21
Cuota s/ total Andalucía								
Españoles	4,9%	-	-1,68	5,0%	-	-1,00	-	0,09
Extranjeros	0,3%	-	0,04	0,3%	-	0,06	-	-0,04
Total	1,9%	-	-0,19	1,8%	-	-0,09	-	0,04
Empleo	485	1,0%	5	451	7,8%	33	4,9%	22

Fuente: Encuestas de Ocupación. INE

	DATOS MENSUALES			DATOS ACUMULADOS			MÁLAGA	
	MAYO 19	% VAR	DIF	ENE-MAY 19	% VAR	DIF	ÚLTIMOS DOCE MESES	
							% VAR	DIF
Viajeros alojados								
Españoles	45.622	34,2%	11.617	178.569	29,6%	40.818	4,2%	21.806
Extranjeros	110.020	-2,8%	-3.159	392.905	0,4%	1.729	-1,2%	-12.829
Total	155.642	5,7%	8.458	571.474	8,0%	42.547	0,6%	8.977
Pernoctaciones								
Españoles	126.893	31,1%	30.130	491.310	19,1%	78.930	0,8%	14.335
Extranjeros	588.093	-7,8%	-49.570	2.391.930	-3,0%	-74.003	-1,5%	-101.300
Total	714.986	-2,6%	-19.440	2.883.240	0,2%	4.927	-1,0%	-86.965
Estancia Media								
Españoles	2,78	-	-0,06	2,75	-	-0,24	-	-0,12
Extranjeros	5,35	-	-0,29	6,09	-	-0,22	-	-0,02
Total	4,59	-	-0,40	5,05	-	-0,40	-	-0,08
Cuota s/ total Andalucía								
Españoles	29,1%	-	1,27	30,5%	-	0,76	-	-1,73
Extranjeros	71,4%	-	-3,01	69,5%	-	-1,88	-	-1,02
Total	56,7%	-	-4,21	57,1%	-	-2,39	-	-1,50
Empleo	5.227	7,1%	345	4.761	6,2%	276	4,4%	200

Fuente: Encuestas de Ocupación. INE

	DATOS MENSUALES			DATOS ACUMULADOS			SEVILLA	
	MAYO 19	% VAR	DIF	ENE-MAY 19	% VAR	DIF	ÚLTIMOS DOCE MESES	
							% VAR	DIF
Viajeros alojados								
Españoles	22.165	10,5%	2.098	95.673	6,6%	5.915	9,0%	19.911
Extranjeros	28.376	6,6%	1.757	121.652	20,7%	20.865	19,0%	47.817
Total	50.541	8,3%	3.855	217.325	14,1%	26.780	14,3%	67.728
Pernoctaciones								
Españoles	48.356	13,8%	5.875	212.457	3,0%	6.134	6,0%	30.679
Extranjeros	68.129	7,4%	4.667	302.773	12,8%	34.249	18,1%	113.602
Total	116.485	10,0%	10.542	515.230	8,5%	40.383	12,6%	144.281
Estancia Media								
Españoles	2,18	-	0,06	2,22	-	-0,08	-	-0,06
Extranjeros	2,40	-	0,02	2,49	-	-0,18	-	-0,02
Total	2,30	-	0,04	2,37	-	-0,12	-	-0,03
Cuota s/ total Andalucía								
Españoles	11,1%	-	-1,13	13,2%	-	-1,69	-	0,09
Extranjeros	8,3%	-	0,87	8,8%	-	1,02	-	0,94
Total	9,2%	-	0,45	10,2%	-	0,39	-	0,49
Empleo	781	9,8%	70	752	14,5%	95	14,1%	94

Fuente: Encuestas de Ocupación. INE

* Por razones de representatividad y/o secreto estadístico, el INE no publica determinados datos mensuales en la tipología de acampamentos, por lo que no se incluyen en los resultados acumulados:
Baleares (ene13, feb13, mar13, abr13, oct13, nov13, dic13, ene14, feb14, mar14, oct14, nov14, dic14, ene15, feb15, mar15, oct15, nov15, dic15, ene16, feb16, mar16, abr16, nov16, dic16, ene17, feb17, mar17, abr17, dic17, ene18, feb18, mar18, abr18, dic18, ene19, feb19, mar19, abr19), Canarias (mar13, abr13, oct13, mar14, oct14, ene15, mar15, oct15, mar16, abr16, mar17, mar18, feb19, mar19, abr19), Jaén (ene13, feb13), Sevilla (ene13, feb13, feb14, feb18)