



Informe mensual de coyuntura del movimiento reglado de Andalucía

Nº 89 • MARZO 21

Coyuntura turística de Andalucía



UNIÓN EUROPEA
Reserva Paralela en el Anuario de Andalucía



Junta de Andalucía

Andalucía

INFORME MENSUAL DE COYUNTURA DEL MOVIMIENTO REGLADO DE ANDALUCÍA

Publicación Oficial de la Consejería de Turismo, Regeneración, Justicia y Administración Local

COLECCIÓN

Coyuntura turística de Andalucía

EDITA

Consejería de Turismo, Regeneración, Justicia y Administración Local

Plaza Nueva nº 4

41001 Sevilla

Formulario de contacto:

https://juntadeandalucia.es/organismos/turismoregeneracionjusticiayadministracionlocal/servicios/app/csu-peticion.html?cat_servicio_id=22

ELABORA

Empresa Pública para la Gestión del Turismo y del Deporte de Andalucía.

C/ Compañía nº 40

29008, Málaga

T. 951 299 300 Fax. 951 299 365

Correo e.: saeta@andalucia.org

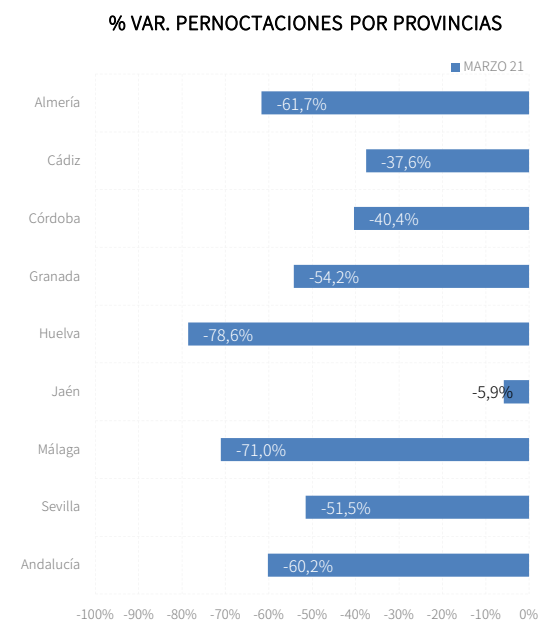
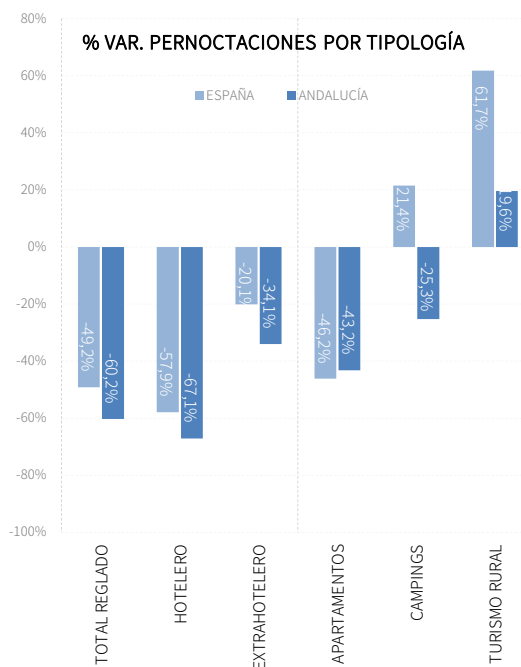
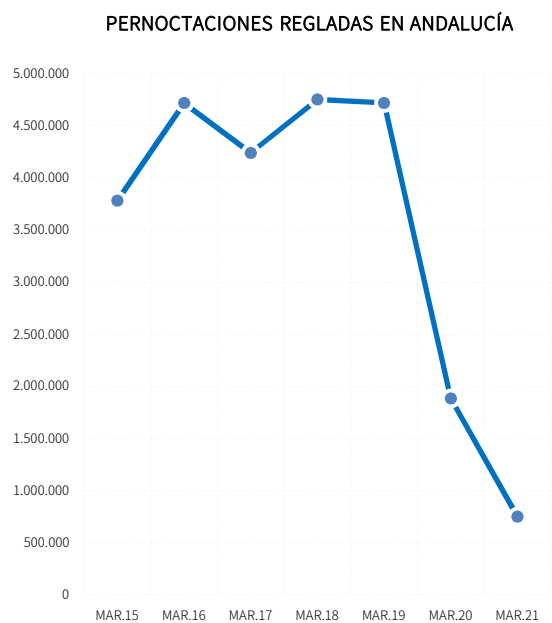
Publicación electrónica mensual (12 números al año) disponible a texto completo en la página web de la Consejería de Turismo, Regeneración, Justicia y Administración Local e indizada en el catálogo del Centro de Documentación y Publicaciones

<https://www.juntadeandalucia.es/cultura/idea/opacidea/abnetcl.cgi?SUBC=210701>

Los contenidos de esta publicación pueden ser reproducidos siempre que se indique la fuente.

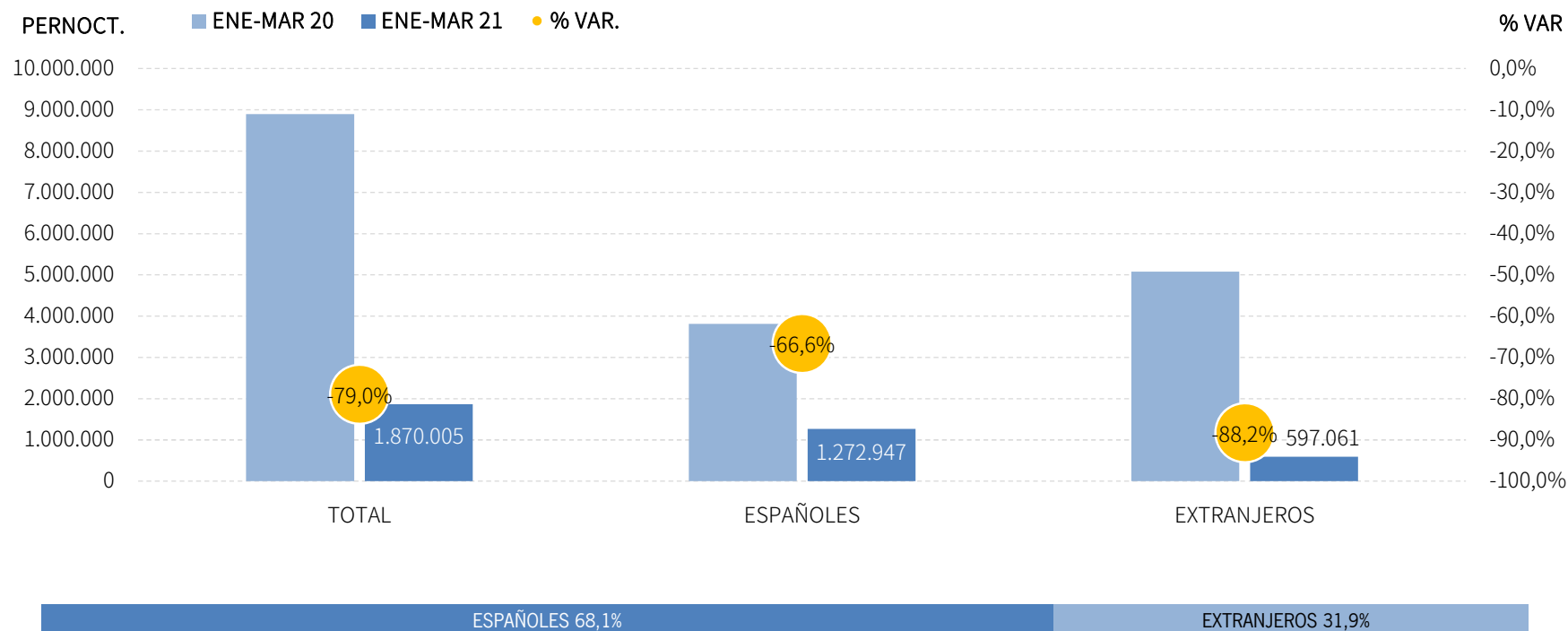
MARZO 2021

- En marzo, 337 mil viajeros se han alojado en los establecimientos reglados de Andalucía, realizando 749 mil pernoctaciones. Ambas cifras suponen descensos del -47,0% y del -60,2%, respectivamente, respecto a los totales estimados para estas variables en el mismo mes de hace un año. Estos resultados suponen el peor mes de marzo de la serie disponible, en términos absolutos.
- En el mes de marzo, los resultados del movimiento reglado de Andalucía son peores que los que registra la media nacional tanto en el alojamiento hotelero como en el extrahotelero. Asimismo, todas las provincias andaluzas presentan resultados negativos en este mes, tanto en viajeros como en pernoctaciones, siendo Jaén la que presenta un resultado menos negativo en esta última variable, con gran diferencia sobre el resto.



ENERO-MARZO 2021

- Los alojamientos reglados andaluces han alcanzado los 791 mil viajeros en el acumulado enero-marzo de 2021, y se han registrado 1,87 millones de pernoctaciones, lo que supone unos descensos relativos del -76,6% y del -79,0%, respectivamente.. Esta situación no es exclusiva de Andalucía, se observa también en todas las principales CC. AA. turísticas.
- En lo que va de año, el mercado nacional continua siendo el principal protagonista de la actividad en los establecimientos reglados de Andalucía, con unas cuotas sobre el total de pernoctaciones que superan el 68%, y un desempeño mejor que el mercado internacional.



Establecimientos reglados de Andalucía por tipología

Andalucía	Marzo 21	Variación mensual Mar.21/Mar.20		Acumulado Ene-Mar.21	Var. del acumulado Ene-Mar.21/Ene-Mar.20		
		%	Diferencias		%	Diferencias	
A. Alojamiento hotelero							
Viajeros	275.256	-51,7%	-294.788	656.937	-77,4%	-2.251.768	
Pernoctaciones	490.869	-67,1%	-1.000.825	1.190.565	-82,6%	-5.646.584	
Personal empleado	8.141	-58,0%	-11.221	7.433	-68,3%	-16.024	
B. Apartamentos turísticos							
Viajeros	34.459	-20,8%	-9.028	82.462	-74,8%	-244.838	
Pernoctaciones	131.002	-43,2%	-99.757	317.172	-75,1%	-957.432	
Personal empleado	2.520	8,0%	186	2.382	-30,9%	-1.064	
C. Campings							
Viajeros	19.639	10,2%	1.815	38.616	-63,0%	-65.661	
Pernoctaciones	108.503	-25,3%	-36.787	320.343	-52,6%	-354.915	
Personal empleado	521	10,1%	48	481	-25,4%	-164	
D. Alojamientos de turismo rural							
Viajeros	7.375	63,7%	2.870	12.543	-68,8%	-27.609	
Pernoctaciones	18.890	19,6%	3.099	41.925	-61,3%	-66.414	
Personal empleado	2.625	-17,2%	-546	2.477	-23,3%	-754	
E. Alojamiento extrahotelero (B+C+D)							
Viajeros	61.473	-6,6%	-4.343	133.621	-71,7%	-338.108	
Pernoctaciones	258.395	-34,1%	-133.445	679.440	-67,0%	-1.378.761	
Personal empleado	5.666	-5,2%	-312	5.339	-27,1%	-1.982	
F. Alojamiento reglado (A + E)							
Viajeros	336.729	-47,0%	-299.131	790.558	-76,6%	-2.589.876	
Pernoctaciones	749.264	-60,2%	-1.134.270	1.870.005	-79,0%	-7.025.345	
Personal empleado	13.807	-45,5%	-11.533	12.773	-58,5%	-18.006	

Fuente: SAETA a partir de datos de Encuesta de Ocupación Hotelera (INE)

Establecimientos reglados de España y CC.AA. Turísticas

CC.AA. Turísticas	Marzo 21	Variación mensual Mar.21/Mar.20		Acumulado Ene-Mar.21	Var. del acumulado Ene-Mar.21/Ene-Mar.20		
		%	Diferencias		%	Diferencias	
España							
Viajeros	2.199.165	-26,5%	-794.350	4.820.561	-71,7%	-12.229.695	
Pernoctaciones	5.539.112	-49,2%	-5.358.100	13.017.769	-76,6%	-42.710.315	
Personal empeado	86.024	-45,8%	-72.692	79.660	-58,6%	-112.754	
Andalucía							
Viajeros	336.729	-47,0%	-299.131	790.558	-76,6%	-2.589.876	
Pernoctaciones	749.264	-60,2%	-1.134.270	1.870.005	-79,0%	-7.025.345	
Personal empeado	13.807	-45,5%	-11.533	12.773	-58,5%	-18.006	
Baleares							
Viajeros	38.345	-55,8%	-48.489	68.400	-78,5%	-249.750	
Pernoctaciones	127.084	-67,2%	-260.221	211.091	-83,0%	-1.030.989	
Personal empeado	1.849	-73,0%	-4.999	1.363	-78,2%	-4.874	
Canarias							
Viajeros	190.831	-56,4%	-246.859	463.821	-82,0%	-2.109.392	
Pernoctaciones	426.091	-77,3%	-2.842.392	1.148.106	-88,7%	-17.368.303	
Personal empeado	16.315	-64,3%	-29.410	16.460	-70,4%	-39.127	
Cataluña							
Viajeros	394.822	-17,8%	-85.714	775.147	-72,6%	-2.053.253	
Pernoctaciones	906.094	-25,1%	-303.083	1.844.506	-72,0%	-4.737.454	
Personal empeado	10.433	-46,2%	-8.968	9.220	-64,0%	-16.381	
Comunidad Valenciana							
Viajeros	217.302	-22,6%	-63.566	452.394	-71,3%	-1.122.580	
Pernoctaciones	757.556	-43,8%	-590.716	1.921.614	-70,3%	-4.543.212	
Personal empeado	7.063	-44,2%	-5.605	6.358	-59,9%	-9.483	
Comunidad de Madrid							
Viajeros	342.980	-3,3%	-11.683	854.479	-64,0%	-1.518.085	
Pernoctaciones	746.656	-14,4%	-125.374	1.823.990	-63,8%	-3.213.244	
Personal empeado	6.968	-35,0%	-3.753	6.553	-54,3%	-7.787	

Fuente: SAETA a partir de datos de Encuesta de Ocupación Hotelera (INE)

Establecimientos reglados de Andalucía

Andalucía	Marzo 21	Variación mensual Mar.21/Mar.20		Acumulado Ene-Mar.21	Var. del acumulado Ene-Mar.21/Ene-Mar.20		
		%	Diferencias		%	Diferencias	
Viajeros alojados							
Españoles	284.842	-17,8%	-61.549	667.872	-64,6%	-1.216.989	
Extranjeros	51.887	-82,1%	-237.582	122.685	-91,8%	-1.372.886	
Total	336.729	-47,0%	-299.131	790.558	-76,6%	-2.589.876	
Pernoctaciones							
Españoles	531.121	-31,3%	-242.296	1.272.947	-66,6%	-2.542.565	
Extranjeros	218.144	-80,3%	-891.974	597.061	-88,2%	-4.482.777	
Total	749.264	-60,2%	-1.134.270	1.870.005	-79,0%	-7.025.345	
Estancia Media							
Españoles	1,9	-	-0,4	1,9	-	-0,1	
Extranjeros	4,2	-	0,4	4,9	-	1,5	
Total	2,2	-	-0,7	2,4	-	-0,3	
Cuota s/ total nacional							
Españoles	13,9%	-	-753,5%	15,1%	-	-502,2%	
Extranjeros	12,7%	-	-251,1%	13,0%	-	-80,7%	
Total	13,5%	-	-375,8%	14,4%	-	-159,7%	
Empleo	13.807	-45,5%	-11.533	12.773	-58,5%	-18.006	

Fuente: SAETA a partir de datos de Encuesta de Ocupación Hotelera (INE)

Establecimientos reglados de Almería

Almería	Marzo 21	Variación mensual Mar.21/Mar.20		Acumulado Ene-Mar.21	Var. del acumulado Ene-Mar.21/Ene-Mar.20		
		%	Diferencias		%	Diferencias	
Viajeros alojados							
Españoles	18.845	-28,8%	-7.632	42.736	-65,5%	-81.207	
Extranjeros	4.642	-58,7%	-6.593	11.850	-75,6%	-36.812	
Total	23.487	-37,7%	-14.225	54.586	-68,4%	-118.019	
Pernoctaciones							
Españoles	35.693	-58,8%	-51.003	92.176	-70,6%	-221.581	
Extranjeros	21.505	-65,7%	-41.117	83.257	-71,7%	-211.350	
Total	57.198	-61,7%	-92.120	175.433	-71,2%	-432.932	
Estancia Media							
Españoles	1,9	-	-1,4	2,2	-	-0,4	
Extranjeros	4,6	-	-0,9	7,0	-	1,0	
Total	2,4	-	-1,5	3,2	-	-0,3	
Cuota s/ total Andalucía							
Españoles	6,7%	-	-448,9%	7,2%	-	-98,2%	
Extranjeros	9,9%	-	421,7%	13,9%	-	814,5%	
Total	7,6%	-	-29,4%	9,4%	-	254,2%	
Empleo	886	-46,8%	-778	828	-56,5%	-1.076	

Fuente: SAETA a partir de datos de Encuesta de Ocupación Hotelera (INE)

Establecimientos reglados de Cádiz

Cádiz	Marzo 21	Variación mensual Mar.21/Mar.20		Acumulado Ene-Mar.21	Var. del acumulado Ene-Mar.21/Ene-Mar.20		
		%	Diferencias		%	Diferencias	
Viajeros alojados							
Españoles	40.389	-2,9%	-1.187	96.282	-58,9%	-138.151	
Extranjeros	8.897	-76,2%	-28.448	18.960	-85,5%	-112.098	
Total	49.286	-37,6%	-29.635	115.242	-68,5%	-250.250	
Pernoctaciones							
Españoles	73.044	-7,5%	-5.925	173.031	-59,7%	-256.052	
Extranjeros	35.737	-62,5%	-59.651	86.287	-75,2%	-261.492	
Total	108.781	-37,6%	-65.576	259.318	-66,6%	-517.544	
Estancia Media							
Españoles	1,8	-	-0,1	1,8	-	0,0	
Extranjeros	4,0	-	1,5	4,6	-	1,9	
Total	2,2	-	0,0	2,3	-	0,1	
Cuota s/ total Andalucía							
Españoles	13,8%	-	354,2%	13,6%	-	234,7%	
Extranjeros	16,4%	-	779,0%	14,5%	-	760,6%	
Total	14,5%	-	526,1%	13,9%	-	513,4%	
Empleo	1.646	-38,0%	-1.010	1.489	-52,7%	-1.662	

Fuente: SAETA a partir de datos de Encuesta de Ocupación Hotelera (INE)

Establecimientos reglados de Córdoba

Córdoba	Marzo 21	Variación mensual Mar.21/Mar.20		Acumulado Ene-Mar.21	Var. del acumulado Ene-Mar.21/Ene-Mar.20		
		%	Diferencias		%	Diferencias	
Viajeros alojados							
Españoles	21.058	-24,6%	-6.880	48.385	-66,8%	-97.250	
Extranjeros	1.933	-84,2%	-10.301	3.944	-94,6%	-68.872	
Total	22.991	-42,8%	-17.181	52.329	-76,0%	-166.121	
Pernoctaciones							
Españoles	37.666	-22,9%	-11.156	87.768	-65,6%	-167.434	
Extranjeros	3.929	-81,2%	-17.020	8.622	-92,8%	-111.115	
Total	41.595	-40,4%	-28.176	96.390	-74,3%	-278.549	
Estancia Media							
Españoles	1,8	-	0,0	1,8	-	0,1	
Extranjeros	2,0	-	0,3	2,2	-	0,5	
Total	1,8	-	0,1	1,8	-	0,1	
Cuota s/ total Andalucía							
Españoles	7,1%	-	77,9%	6,9%	-	20,6%	
Extranjeros	1,8%	-	-8,6%	1,4%	-	-91,3%	
Total	5,6%	-	184,7%	5,2%	-	94,0%	
Empleo	925	-33,6%	-469	820	-50,5%	-836	

Fuente: SAETA a partir de datos de Encuesta de Ocupación Hotelera (INE)

Establecimientos reglados de Granada

Granada	Marzo 21	Variación mensual Mar.21/Mar.20		Acumulado Ene-Mar.21	Var. del acumulado Ene-Mar.21/Ene-Mar.20		
		%	Diferencias		%	Diferencias	
Viajeros alojados							
Españoles	45.185	-30,3%	-19.646	104.879	-73,5%	-291.574	
Extranjeros	7.393	-81,8%	-33.216	18.455	-93,1%	-250.385	
Total	52.578	-50,1%	-52.863	123.334	-81,5%	-541.961	
Pernoctaciones							
Españoles	84.078	-27,1%	-31.280	198.126	-73,5%	-548.474	
Extranjeros	21.783	-81,2%	-94.176	59.124	-90,4%	-558.598	
Total	105.861	-54,2%	-125.456	257.250	-81,1%	-1.107.072	
Estancia Media							
Españoles	1,9	-	0,1	1,9	-	0,0	
Extranjeros	2,9	-	0,1	3,2	-	0,9	
Total	2,0	-	-0,2	2,1	-	0,0	
Cuota s/ total Andalucía							
Españoles	15,8%	-	91,5%	15,6%	-	-400,3%	
Extranjeros	10,0%	-	-46,0%	9,9%	-	-225,8%	
Total	14,1%	-	184,8%	13,8%	-	-158,1%	
Empleo	1.538	-42,7%	-1.144	1.404	-60,9%	-2.191	

Fuente: SAETA a partir de datos de Encuesta de Ocupación Hotelera (INE)

Establecimientos reglados de Huelva

Huelva	Marzo 21	Variación mensual Mar.21/Mar.20		Acumulado Ene-Mar.21	Var. del acumulado Ene-Mar.21/Ene-Mar.20		
		%	Diferencias		%	Diferencias	
Viajeros alojados							
Españoles	8.154	-57,6%	-11.063	21.870	-79,1%	-82.610	
Extranjeros	1.030	-81,0%	-4.377	3.067	-85,2%	-17.647	
Total	9.184	-62,7%	-15.440	24.937	-80,1%	-100.257	
Pernoctaciones							
Españoles	18.090	-74,5%	-52.727	48.679	-83,7%	-249.098	
Extranjeros	4.122	-87,5%	-28.817	10.602	-89,4%	-89.351	
Total	22.212	-78,6%	-81.544	59.281	-85,1%	-338.449	
Estancia Media							
Españoles	2,2	-	-1,5	2,2	-	-0,6	
Extranjeros	4,0	-	-2,1	3,5	-	-1,4	
Total	2,4	-	-1,8	2,4	-	-0,8	
Cuota s/ total Andalucía							
Españoles	3,4%	-	-575,0%	3,8%	-	-398,0%	
Extranjeros	1,9%	-	-107,8%	1,8%	-	-19,2%	
Total	3,0%	-	-254,4%	3,2%	-	-130,1%	
Empleo	413	-69,0%	-921	398	-70,4%	-948	

Fuente: SAETA a partir de datos de Encuesta de Ocupación Hotelera (INE)

Establecimientos reglados de Jaén

Jaén	Marzo 21	Variación mensual Mar.21/Mar.20		Acumulado Ene-Mar.21	Var. del acumulado Ene-Mar.21/Ene-Mar.20		
		%	Diferencias		%	Diferencias	
Viajeros alojados							
Españoles	16.343	6,5%	993	36.217	-59,0%	-52.136	
Extranjeros	692	-59,6%	-1.019	1.747	-81,2%	-7.570	
Total	17.035	-0,2%	-26	37.963	-61,1%	-59.706	
Pernoctaciones							
Españoles	27.931	0,5%	147	64.623	-57,0%	-85.558	
Extranjeros	1.178	-62,5%	-1.961	3.075	-81,7%	-13.687	
Total	29.109	-5,9%	-1.813	67.700	-59,4%	-99.241	
Estancia Media							
Españoles	1,7	-	-0,1	1,8	-	0,1	
Extranjeros	1,7	-	-0,1	1,8	-	0,0	
Total	1,7	-	-0,1	1,8	-	0,1	
Cuota s/ total Andalucía							
Españoles	5,3%	-	166,7%	5,1%	-	114,1%	
Extranjeros	0,5%	-	25,7%	0,5%	-	18,5%	
Total	3,9%	-	224,3%	3,6%	-	174,4%	
Empleo	813	-16,5%	-161	755	-34,4%	-397	

Fuente: SAETA a partir de datos de Encuesta de Ocupación Hotelera (INE)

Establecimientos reglados de Málaga

Málaga	Marzo 21	Variación mensual Mar.21/Mar.20		Acumulado Ene-Mar.21	Var. del acumulado Ene-Mar.21/Ene-Mar.20		
		%	Diferencias		%	Diferencias	
Viajeros alojados							
Españoles	67.961	-17,2%	-14.145	150.858	-64,6%	-274.895	
Extranjeros	20.970	-82,9%	-102.003	48.360	-91,9%	-549.583	
Total	88.931	-56,6%	-116.148	199.218	-80,5%	-824.478	
Pernoctaciones							
Españoles	137.621	-36,7%	-79.821	315.017	-67,6%	-658.165	
Extranjeros	110.233	-82,7%	-527.945	297.677	-89,4%	-2.497.976	
Total	247.854	-71,0%	-607.766	612.694	-83,7%	-3.156.140	
Estancia Media							
Españoles	2,0	-	-0,6	2,1	-	-0,2	
Extranjeros	5,3	-	0,1	6,2	-	1,5	
Total	2,8	-	-1,4	3,1	-	-0,6	
Cuota s/ total Andalucía							
Españoles	25,9%	-	-220,3%	24,7%	-	-75,9%	
Extranjeros	50,5%	-	-695,5%	49,9%	-	-517,7%	
Total	33,1%	-	-1234,7%	32,8%	-	-960,4%	
Empleo	5.674	-48,4%	-5.320	5.253	-60,3%	-7.972	

Fuente: SAETA a partir de datos de Encuesta de Ocupación Hotelera (INE)

Establecimientos reglados de Sevilla

Sevilla	Marzo 21	Variación mensual Mar.21/Mar.20		Acumulado Ene-Mar.21	Var. del acumulado Ene-Mar.21/Ene-Mar.20		
		%	Diferencias		%	Diferencias	
Viajeros alojados							
Españoles	66.909	-2,3%	-1.564	165.360	-54,6%	-198.922	
Extranjeros	6.329	-89,1%	-51.609	16.302	-95,2%	-326.333	
Total	71.432	-43,5%	-54.980	179.855	-74,6%	-527.062	
Pernoctaciones							
Españoles	116.998	-7,7%	-9.777	289.773	-55,2%	-356.704	
Extranjeros	19.658	-86,0%	-121.153	48.415	-93,8%	-730.472	
Total	129.772	-51,5%	-137.814	331.303	-76,8%	-1.094.061	
Estancia Media							
Españoles	1,7	-	-0,1	1,8	-	0,0	
Extranjeros	3,1	-	0,7	3,0	-	0,7	
Total	1,8	-	-0,3	1,8	-	-0,2	
Cuota s/ total Andalucía							
Españoles	22,0%	-	563,7%	22,8%	-	582,1%	
Extranjeros	9,0%	-	-367,3%	8,1%	-	-722,4%	
Total	17,3%	-	311,3%	17,7%	-	169,3%	
Empleo	1.912	-47,0%	-1.695	1.812	-61,7%	-2.915	

Fuente: SAETA a partir de datos de Encuesta de Ocupación Hotelera (INE)