



# Informe mensual de coyuntura del movimiento reglado de Andalucía

**Nº 78 • MARZO 20**

Coyuntura turística de Andalucía



Andalucía

**INFORME MENSUAL DE COYUNTURA DEL MOVIMIENTO REGLADO DE ANDALUCÍA**

Publicación Oficial de la Consejería de Turismo, Regeneración, Justicia y Administración Local

**COLECCIÓN**

Coyuntura turística de Andalucía

**EDITA**

Consejería de Turismo, Regeneración, Justicia y Administración Local

C/ Juan Antonio de Vizarrón s/n

41092 Sevilla

Formulario de contacto:

[https://juntadeandalucia.es/organismos/turismoregeneracionjusticiayadministracionlocal/servicios/app/csu-peticion.html?cat\\_servicio\\_id=22](https://juntadeandalucia.es/organismos/turismoregeneracionjusticiayadministracionlocal/servicios/app/csu-peticion.html?cat_servicio_id=22)

**ELABORA**

Empresa Pública para la Gestión del Turismo y del Deporte de Andalucía.

C/ Compañía nº 40

29008, Málaga

T. 951 299 300 Fax. 951 299 365

Correo e.: [saeta@andalucia.org](mailto:saeta@andalucia.org)

Publicación electrónica mensual (12 números al año) disponible a texto completo en la página web de la Consejería de Turismo, Regeneración, Justicia y Administración Local e indizada en el catálogo del Centro de Documentación y Publicaciones

<https://www.juntadeandalucia.es/cultura/idea/opacidea/abnetcl.cgi?SUBC=210701>

Los contenidos de esta publicación pueden ser reproducidos siempre que se indique la fuente.

# INDICE DE CONTENIDOS

---

- Principales claves
- Análisis mensual
- Análisis acumulado
- Anexo de tablas

## NOTA

Por razones de representatividad y/o secreto estadístico, el INE no publica determinados datos mensuales en la tipología de acampamentos, por lo que no se incluyen en los resultados acumulados

Baleares (ene13, feb13, mar13, abr13, oct13, nov13, dic13, ene14, feb14, mar14, oct14, nov14, dic14, ene15, feb15, mar15, oct15, nov15, dic15, ene16, feb16, mar16, abr16, nov16, dic16, ene17, feb17, mar17, abr17, dic17, ene18, feb18, mar18, abr18, dic18, ene19, feb19, mar19, abr19, jul19, nov19, dic19, ene20, feb20, mar20), Canarias (mar13, abr13, oct13, mar14, oct14, ene15, mar15, oct15, mar16, abr16, mar17, mar18, feb19, mar19, abr19, jul19, mar20), Jaén (ene13, feb13), Sevilla (ene13, feb13, feb14, feb18, feb20)

## PRINCIPALES CLAVES

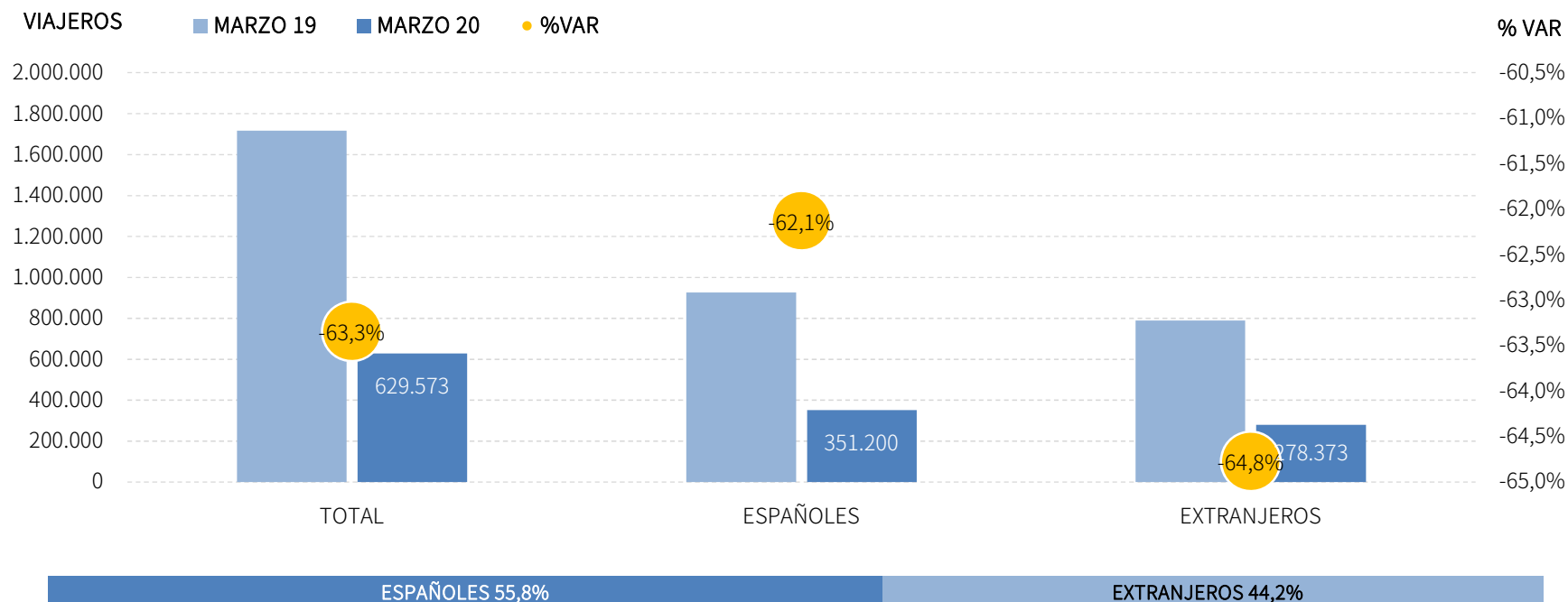
---

- La entrada en vigor de la Orden SND/257/2020 de 19 de marzo, por la que se declara la suspensión de apertura al público de establecimientos de alojamiento turístico como medida para la gestión en España de la situación de crisis sanitaria ocasionada por el COVID-19, ha tenido su reflejo en los resultados del presente informe. Los establecimientos de alojamiento reglado han ido cerrando progresivamente, quedando completamente suspendida su actividad el 26 de marzo, y esta situación ha generado un problema sin precedentes en el ámbito de la recogida de datos de la Encuesta de Ocupación Hotelera, considerando el INE que los datos a nivel provincial o inferior no tienen la calidad suficiente para su difusión y uso, motivo por el que no aparecen en este informe.
- Las principales variables del movimiento reglado en Andalucía presentan unos resultados muy negativos en el mes de marzo: 630 mil viajeros y 1,8 millones de pernoctaciones (-63,3% y -61,9% respecto a marzo de 2019).
- Estos registros neutralizan los crecimientos registrados en los meses de enero y febrero, situando las cifras para el primer trimestre del año en 3,4 millones de viajeros y 8,8 millones de pernoctaciones, lo que suponen tasas de variación respecto al mismo periodo del año anterior del -20,5% y del -21,3%, respectivamente, unos descensos similares a los registrados en el primer trimestre de 2009, en plena crisis económica y financiera.
- Los resultados negativos registrados en los establecimientos reglados de Andalucía, tanto en marzo como en el acumulado del primer trimestre, se observan en igual medida en todas las principales CC. AA. turísticas.

# **ALOJAMIENTO REGLADO**

## VIAJEROS EN ESTABLECIMIENTOS REGLADOS

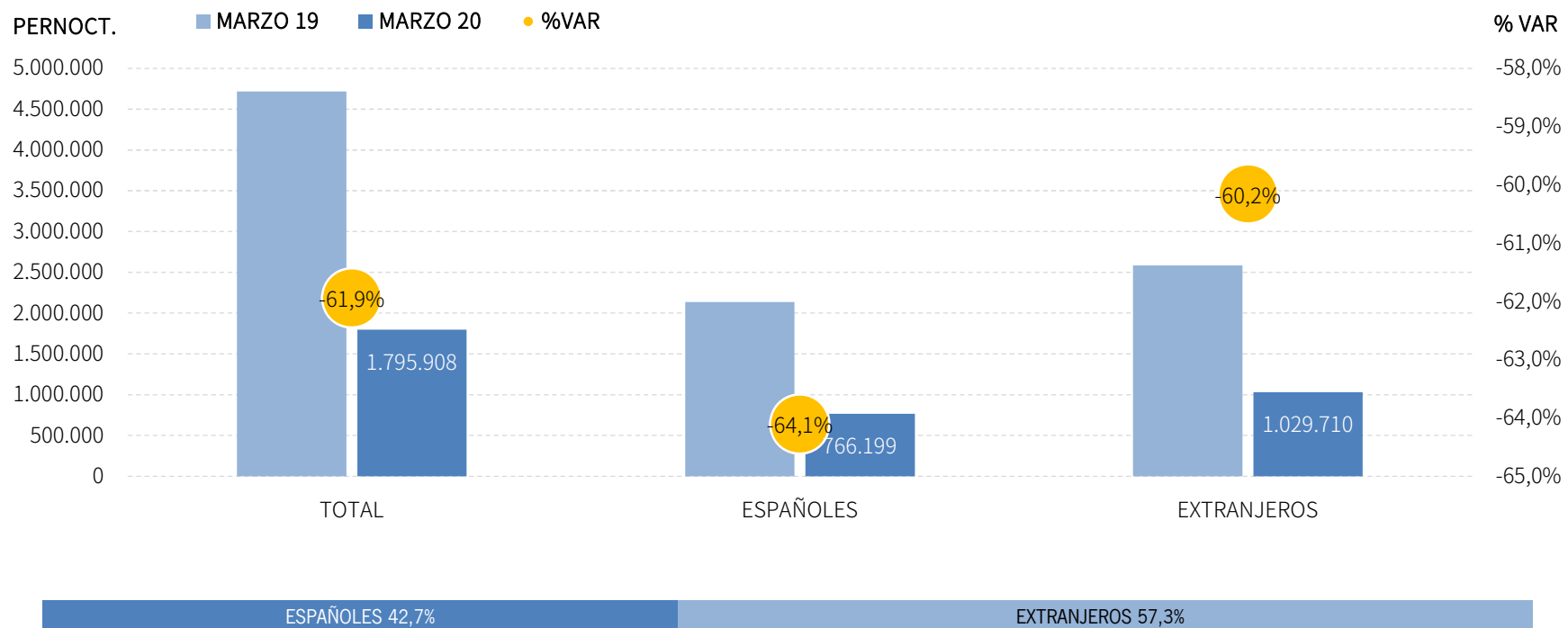
Los alojamientos reglados andaluces han registrado 630 mil viajeros en marzo de 2020, lo que supone un descenso del -63,3% respecto al mismo mes del año anterior. Se computa un decremento tanto de los viajeros nacionales (-62,1%) como de los internacionales (-64,8%).



Fuente: SAETA a partir de datos de Encuestas de Ocupación en Alojamientos Turísticos (INE)

# PERNOCTACIONES EN ESTABLECIMIENTOS HOTELEROS

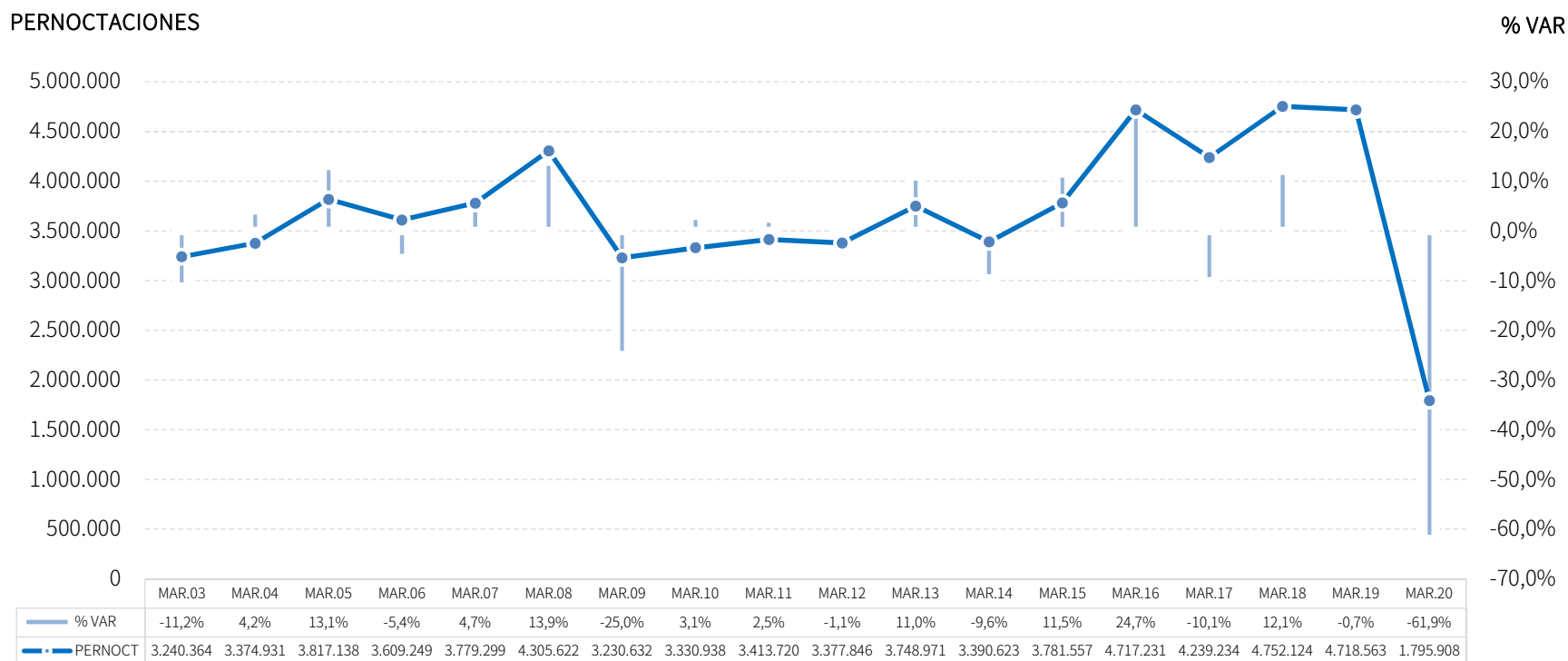
Estos viajeros han realizado un total de 1,8 millones de pernoctaciones, registrando un descenso del -61,9% respecto al mismo mes de 2019. Este resultado se deriva del decremento de las pernoctaciones tanto nacionales (-64,1%), como internacionales (-60,2%).



Fuente: SAETA a partir de datos de Encuestas de Ocupación en Alojamientos Turísticos (INE)

# EVOLUCIÓN PERNOCTACIONES EN ESTABLECIMIENTOS REGLADOS

Estos resultados suponen el peor mes de marzo de la serie disponible, tanto en términos absolutos como relativos. El siguiente gráfico muestra con claridad lo excepcional de esta situación.



Fuente: SAETA a partir de datos de Encuestas de Ocupación en Alojamientos Turísticos (INE)



## POSICIÓN ANDALUCÍA (PERNOCTACIONES)

Andalucía ocupa la segunda posición en el ranking de movimiento reglado de España, captando el 16,7% de las pernoctaciones. La evolución de Andalucía ha sido similar a la media tanto en el mercado nacional como en el internacional.

PERNOCTACIONES TOTAL		MARZO 20	% VAR	CUOTA
1	Canarias	3.661.874	-56,1%	34,0%
<b>2</b>	<b>Andalucía</b>	<b>1.795.908</b>	<b>-61,9%</b>	<b>16,7%</b>
3	Cataluña	1.283.664	-65,9%	11,9%
4	C. Valenciana	1.283.088	-61,9%	11,9%
5	Madrid	872.130	-64,1%	8,1%
6	Baleares	386.940	-69,2%	3,6%
Total	España	10.781.877	-61,6%	100,0%

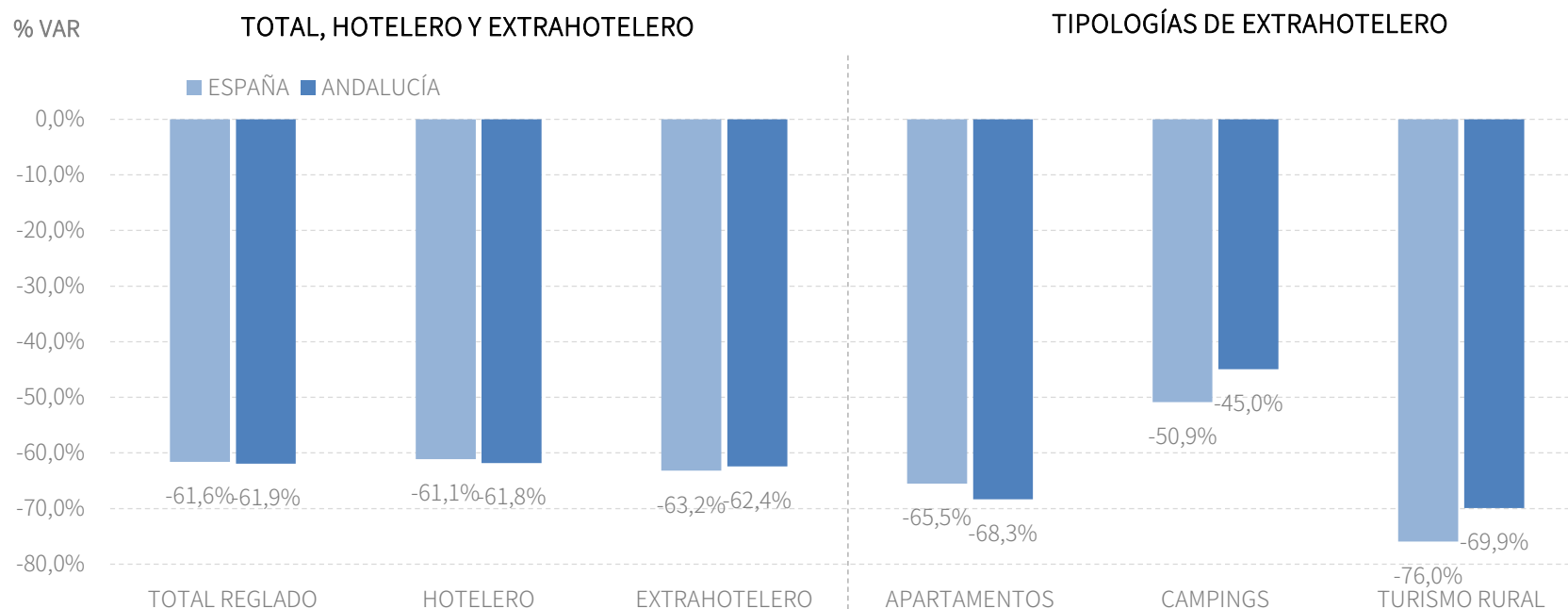
PERNOCTACIONES ESPAÑOLES		MARZO 20	% VAR	CUOTA
<b>1</b>	<b>Andalucía</b>	<b>766.199</b>	<b>-64,1%</b>	<b>21,8%</b>
2	Cataluña	491.103	-65,7%	14,0%
3	Madrid	405.959	-64,0%	11,6%
4	C. Valenciana	380.611	-72,9%	10,8%
5	Canarias	238.409	-63,1%	6,8%
6	Baleares	52.977	-76,9%	1,5%
Total	España	3.509.443	-66,0%	100,0%

PERNOCTACIONES EXTRANJEROS		MARZO 20	% VAR	CUOTA
1	Canarias	3.423.464	-55,5%	47,1%
<b>2</b>	<b>Andalucía</b>	<b>1.029.710</b>	<b>-60,2%</b>	<b>14,2%</b>
3	C. Valenciana	902.477	-54,0%	12,4%
4	Cataluña	792.560	-66,0%	10,9%
5	Madrid	466.172	-64,1%	6,4%
6	Baleares	333.964	-67,4%	4,6%
Total	España	7.272.434	-59,0%	100,0%

Fuente: SAETA a partir de datos de Encuestas de Ocupación en Alojamientos Turísticos (INE)

# PERNOCTACIONES EN ESTABLECIMIENTOS REGLADOS: TIPOLOGÍAS

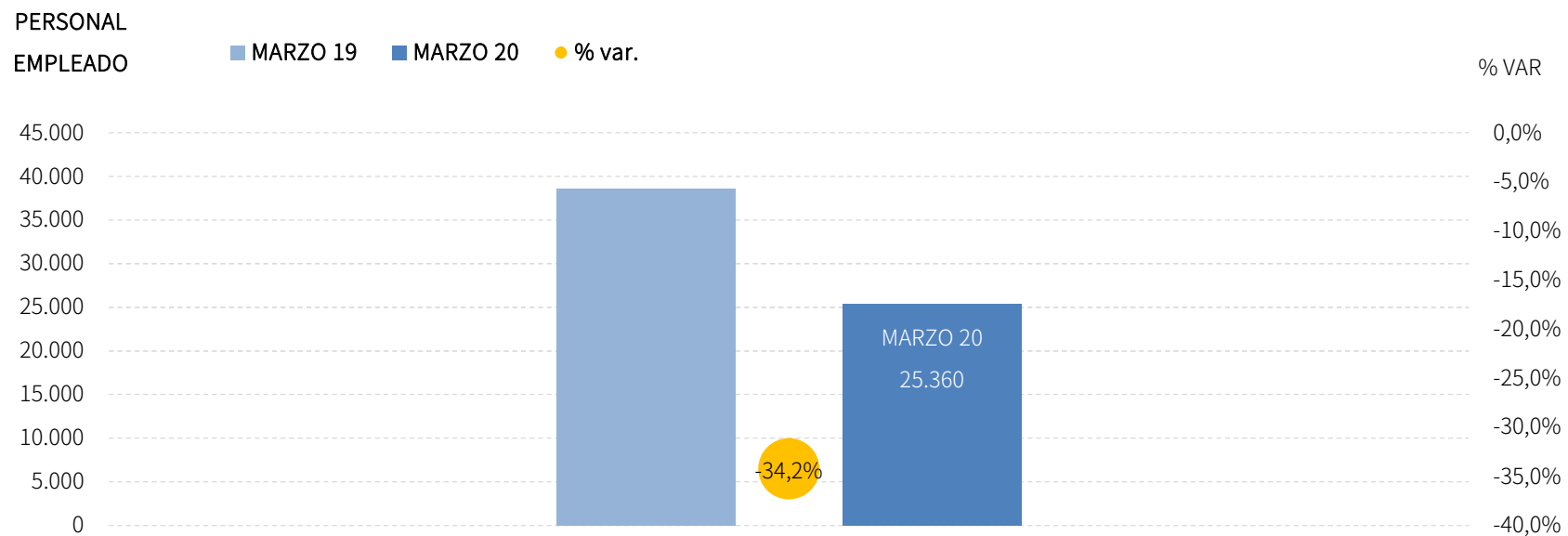
En marzo de 2020, Andalucía presenta resultados similares a la media nacional en todas las tipologías de alojamiento.



Fuente: SAETA a partir de datos de Encuestas de Ocupación en Alojamientos Turísticos (INE)

# EMPLEO TURÍSTICO EN ESTABLECIMIENTOS REGLADOS

25,4 mil empleos en los establecimientos reglados andaluces, descenso del -34,2% respecto a marzo del año anterior.

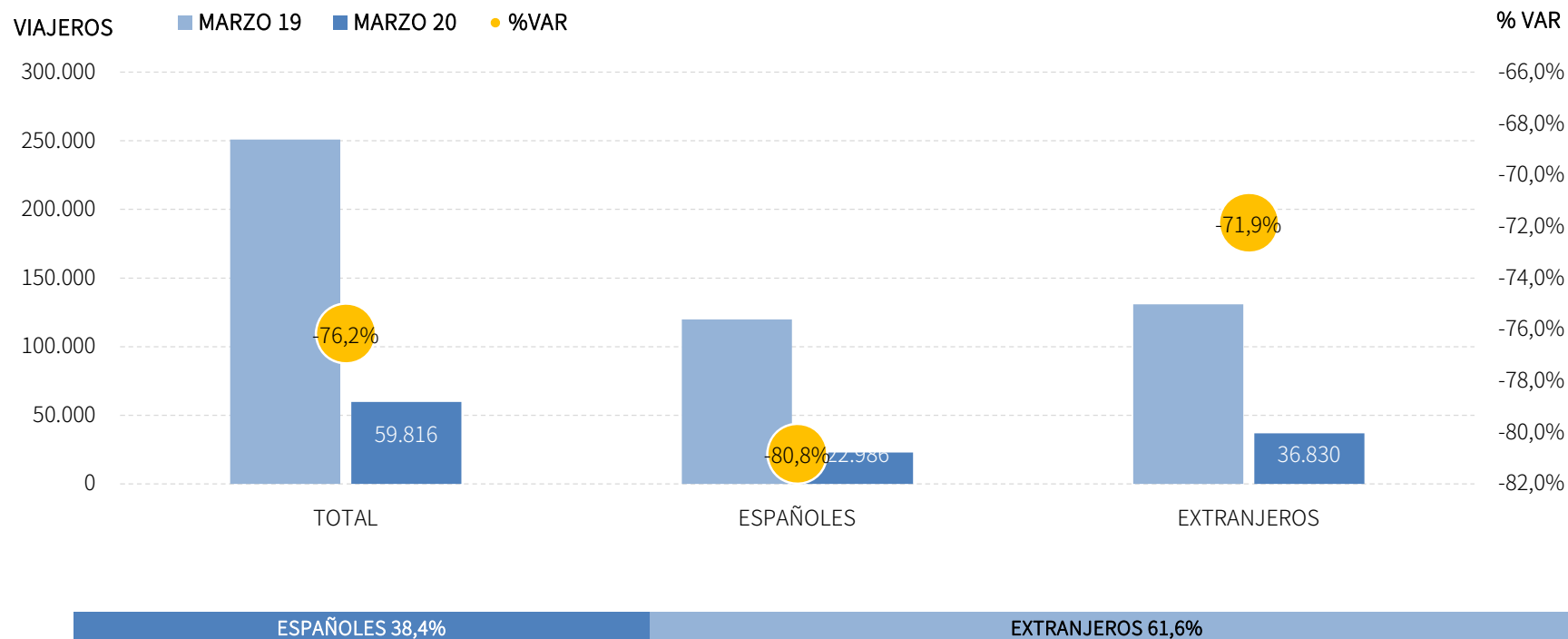


Fuente: SAETA a partir de datos de Encuestas de Ocupación en Alojamientos Turísticos (INE)

# **ALOJAMIENTO EXTRAHOTELERO**

## VIAJEROS EN ESTABLECIMIENTOS EXTRAHOTELEROS

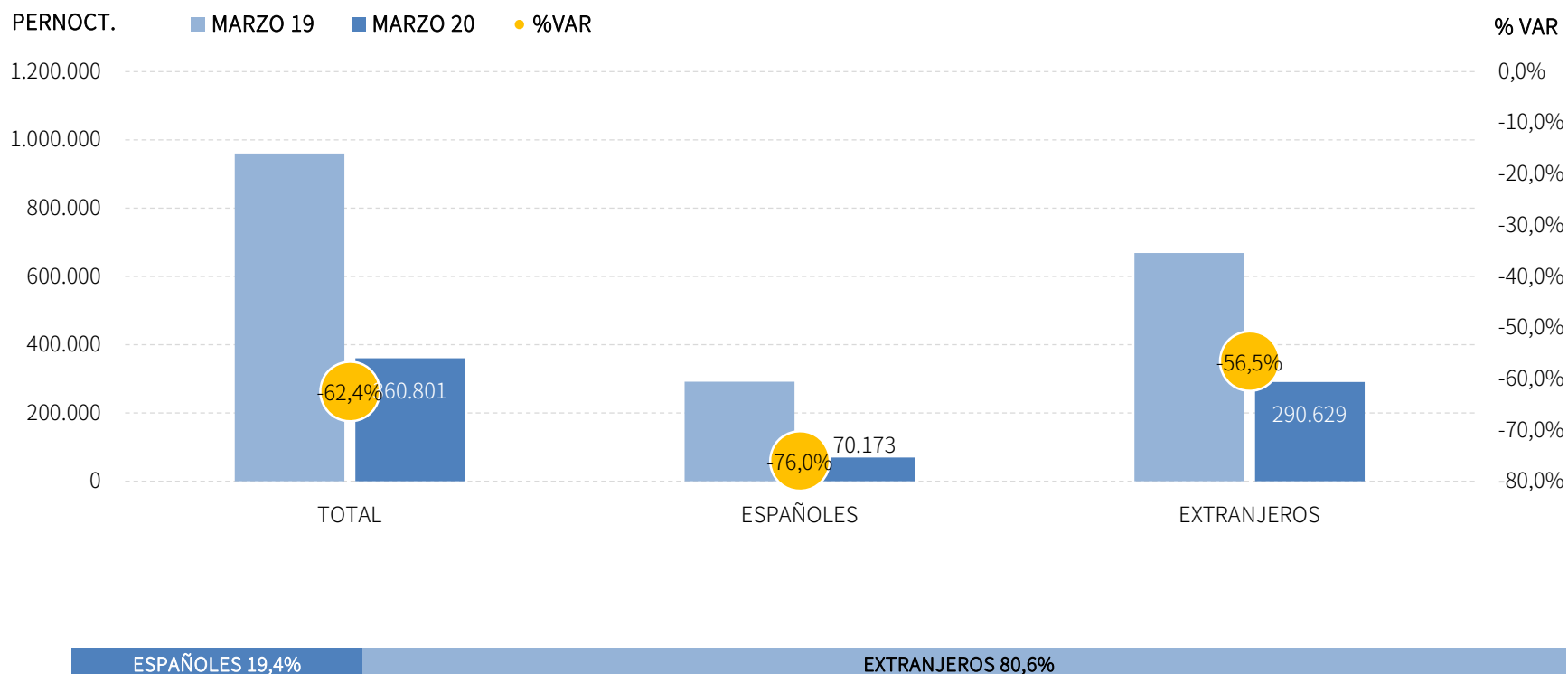
Los alojamientos extrahoteleros andaluces han registrado algo menos de 60 mil viajeros en marzo de 2020, lo que supone un descenso del -76,2% respecto al mismo mes del año anterior. Los viajeros nacionales registran un decremento del -80,8%, acompañado igualmente de una caída en los internacionales del -71,9%.



Fuente: SAETA a partir de datos de Encuestas de Ocupación en Alojamientos Turísticos (INE)

## PERNOCTACIONES EN ESTABLECIMIENTOS EXTRAHOTELEROS

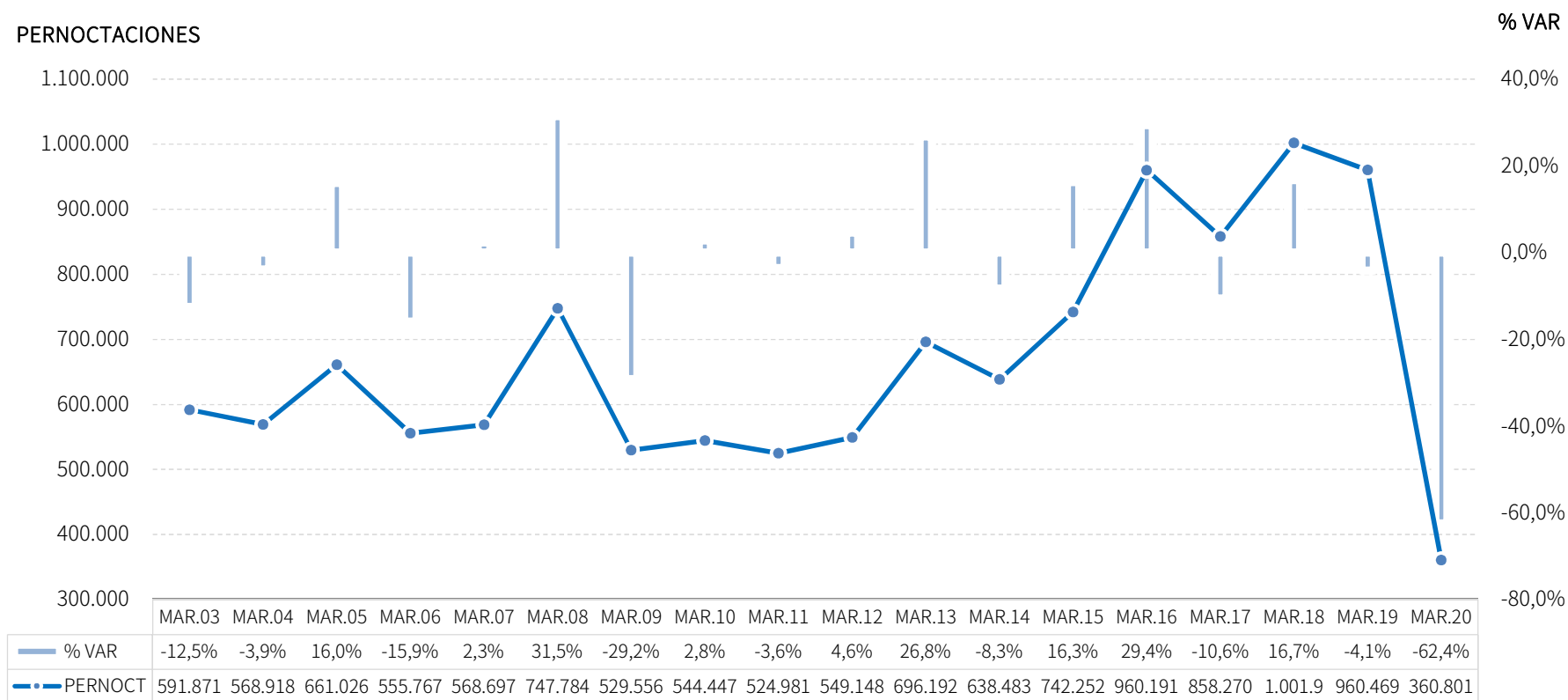
Estos viajeros han realizado 861 mil pernoctaciones, un decremento del -62,4% respecto a marzo de 2019. Las pernoctaciones nacionales decrecen un -76,0% y las internacionales un -56,5%.



Fuente: SAETA a partir de datos de Encuestas de Ocupación en Alojamientos Turísticos (INE)

# EVOLUCIÓN PERNOCTACIONES ESTABLECIMIENTOS EXTRAHOTELEROS

Esta cifra de supone el peor registro del mes de marzo en el destino andaluz desde que se tienen datos, tanto en términos absolutos como relativos.



Fuente: SAETA a partir de datos de Encuestas de Ocupación en Alojamientos Turísticos (INE)

## POSICIÓN ANDALUCÍA (PERNOCTACIONES)

Andalucía ocupa la tercera posición en el ranking de movimiento extrahotelero de España, captando el 15,0% de las pernoctaciones, obteniendo en este mes un resultado similar a la media de España en ambos mercados.

PERNOCTACIONES TOTAL		MARZO 20	% VAR	CUOTA
1	Canarias	1.005.232	-61,8%	41,7%
2	C. Valenciana	536.972	-55,2%	22,3%
<b>3</b>	<b>Andalucía</b>	<b>360.801</b>	<b>-62,4%</b>	<b>15,0%</b>
4	Cataluña	182.424	-67,8%	7,6%
5	Madrid	82.190	-67,3%	3,4%
6	Baleares	22.510	-79,2%	0,9%
Total	España	2.412.412	-63,2%	100,0%

PERNOCTACIONES ESPAÑOLES		MARZO 20	% VAR	CUOTA
<b>1</b>	<b>Cataluña</b>	<b>128.972</b>	<b>-64,2%</b>	<b>25,6%</b>
2	Andalucía	70.173	-76,0%	13,9%
3	C. Valenciana	54.529	-77,0%	10,8%
4	Canarias	50.797	-67,0%	10,1%
5	Madrid	47.337	-68,5%	9,4%
6	Baleares	2.441	-83,3%	0,5%
Total	España	504.416	-72,6%	100,0%

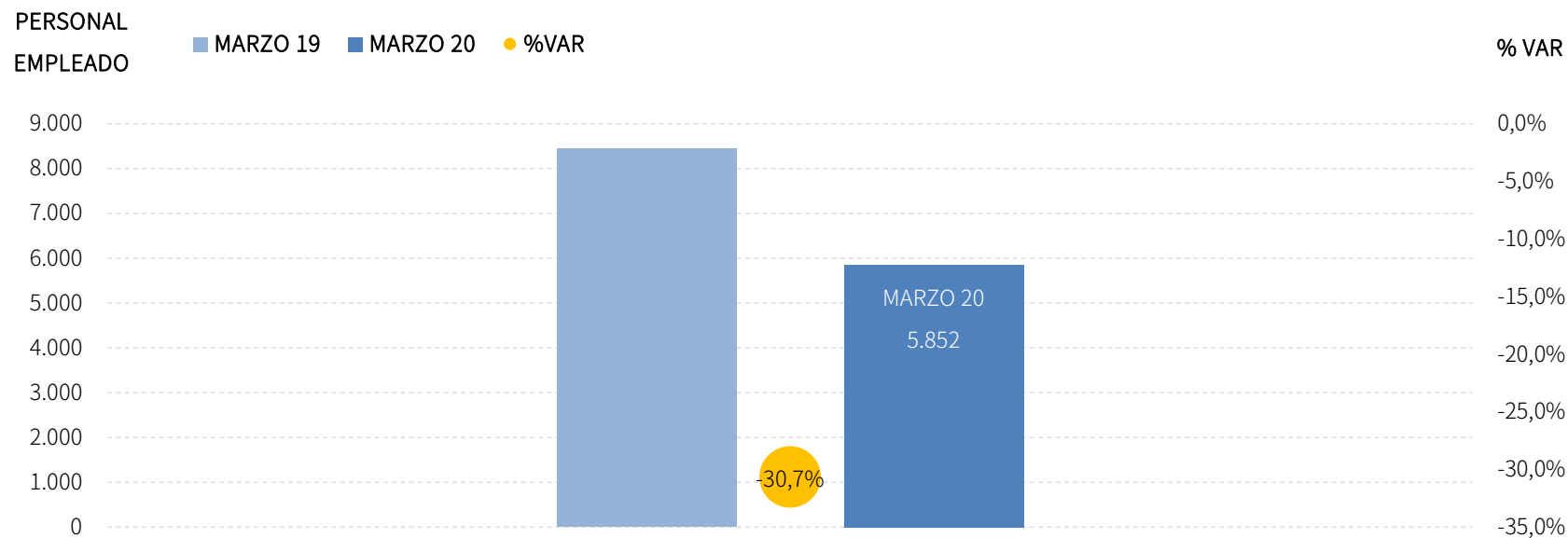
PERNOCTACIONES EXTRANJEROS		MARZO 20	% VAR	CUOTA
1	Canarias	954.434	-61,5%	50,0%
2	C. Valenciana	482.443	-49,8%	25,3%
<b>3</b>	<b>Andalucía</b>	<b>290.629</b>	<b>-56,5%</b>	<b>15,2%</b>
4	Cataluña	53.451	-74,1%	2,8%
5	Madrid	34.854	-65,6%	1,8%
6	Baleares	20.069	-78,6%	1,1%
Total	España	1.907.996	-59,5%	100,0%

Fuente: SAETA a partir de datos de Encuestas de Ocupación en Alojamientos Turísticos (INE)



## EMPLEO TURÍSTICO EN ESTABLECIMIENTOS EXTRAHOTELEROS

Los alojamientos extrahoteleros de Andalucía han empleado a 5,8 mil personas como media en el mes de marzo, lo que supone un descenso del -30,7% respecto al mismo mes del año anterior.

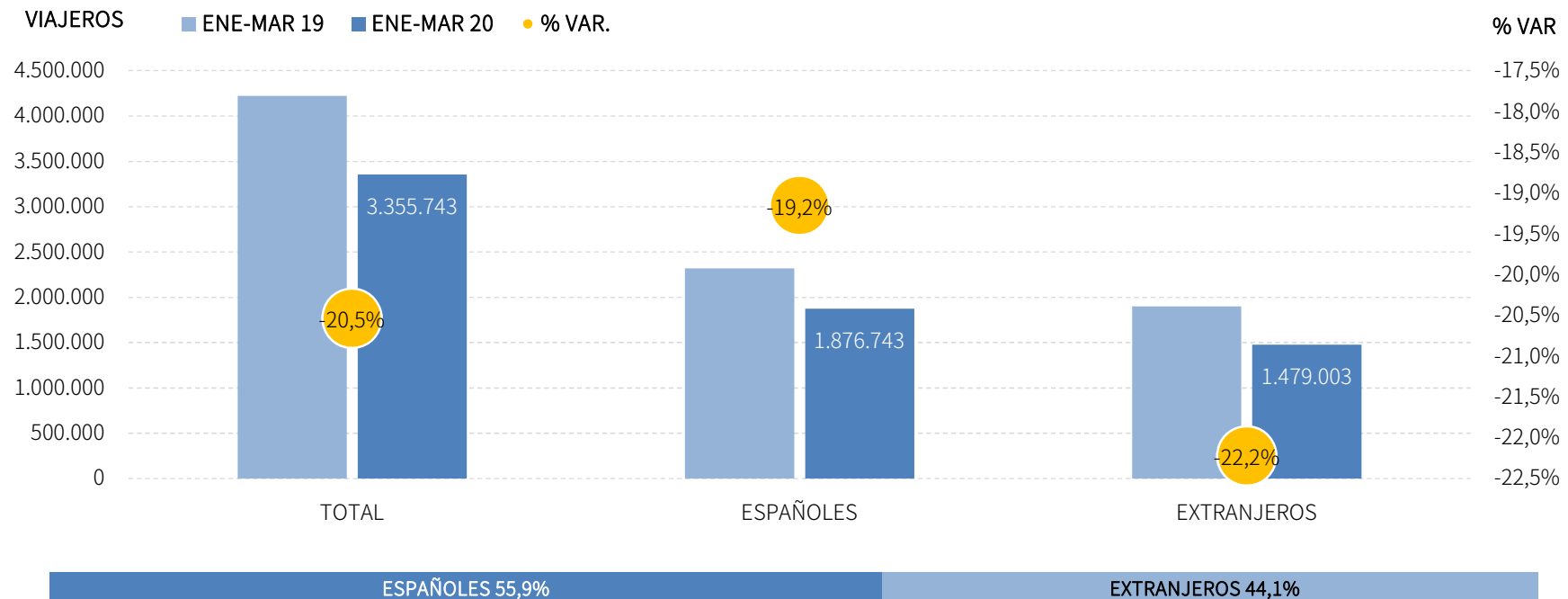


Fuente: SAETA a partir de datos de Encuestas de Ocupación en Alojamientos Turísticos (INE)

# ALOJAMIENTO REGLADO

## VIAJEROS EN ESTABLECIMIENTOS REGLADOS

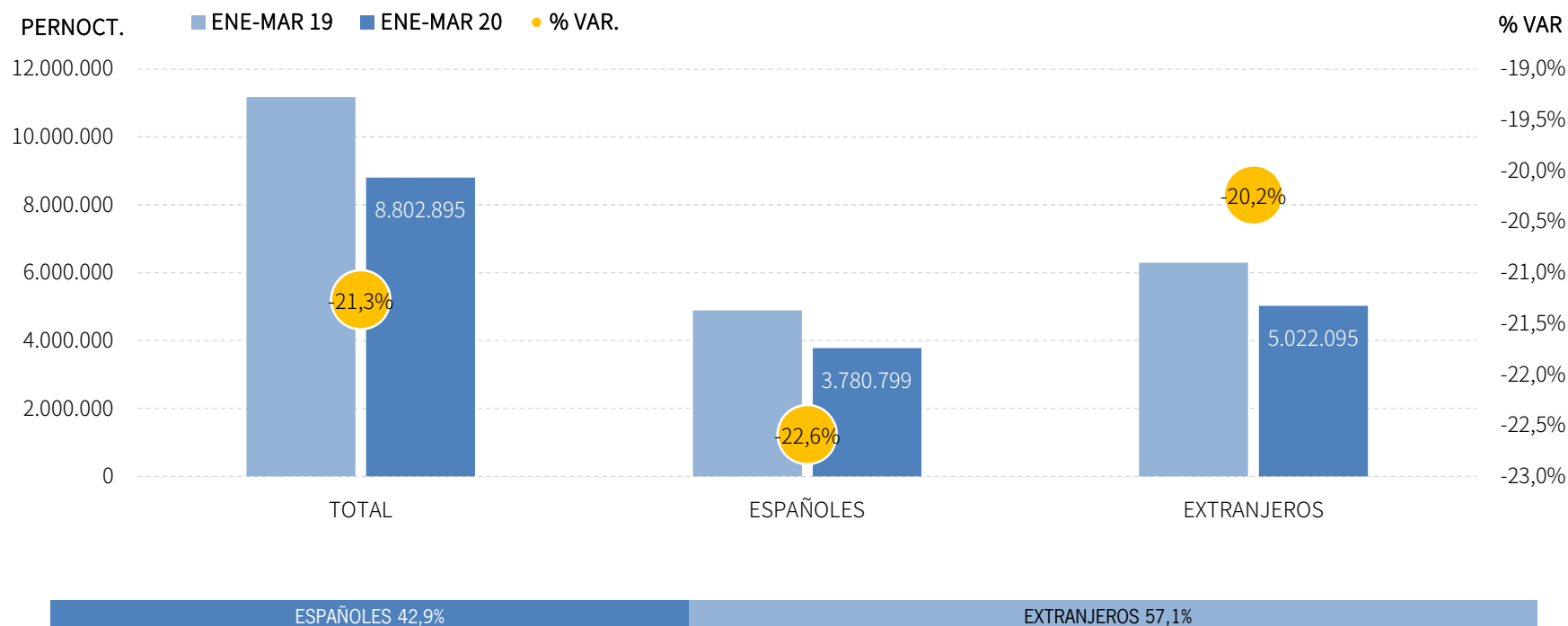
Los alojamientos reglados andaluces han registrado 3,4 millones de viajeros en el acumulado enero-marzo de 2020, lo que supone un decremento del -20,5% respecto al mismo periodo del año anterior. Se computa un descenso tanto de los viajeros nacionales (-19,2%) como de los internacionales (-22,2%).



Fuente: SAETA a partir de datos de Encuestas de Ocupación en Alojamientos Turísticos (INE)

## PERNOCTACIONES EN ESTABLECIMIENTOS HOTELEROS

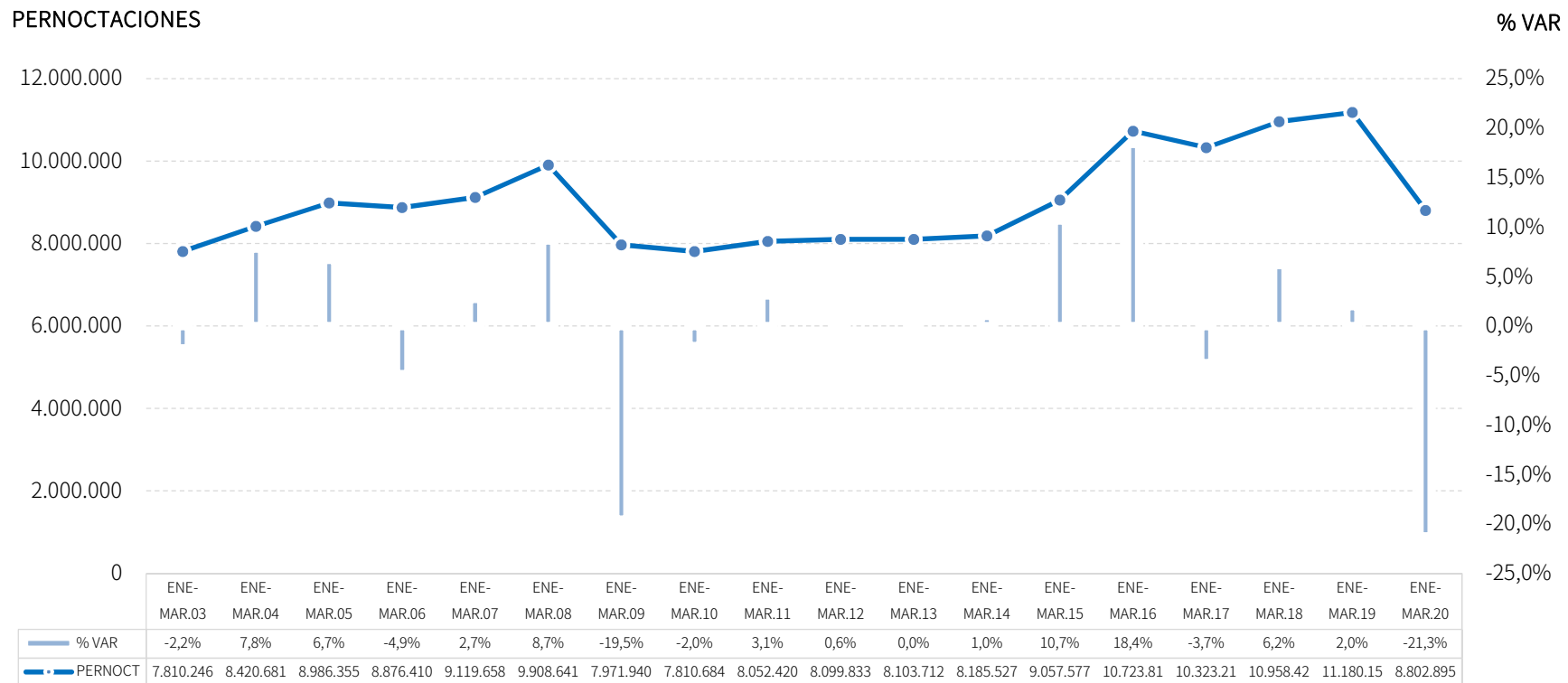
Estos viajeros han realizado un total de 8,8 millones de pernoctaciones, registrando un descenso del -21,3% respecto al mismo acumulado de 2020. Este resultado se deriva de la caída de las pernoctaciones tanto nacionales (-22,6%) como de las internacionales (-20,2%).



Fuente: SAETA a partir de datos de Encuestas de Ocupación en Alojamientos Turísticos (INE)

# EVOLUCIÓN PERNOCTACIONES EN ESTABLECIMIENTOS REGLADOS

Los descensos registrados en el mes de marzo han neutralizado los crecimientos registrados en los dos primeros meses del año, arrojando una tasa negativa similar a la registrada en el primer trimestre de 2009, en plena crisis económica y financiera.



Fuente: SAETA a partir de datos de Encuestas de Ocupación en Alojamientos Turísticos (INE)

## POSICIÓN ANDALUCÍA (PERNOCTACIONES)

Andalucía ocupa la segunda posición en el ranking de movimiento reglado de España, captando el 15,8% de las pernoctaciones. La evolución de Andalucía ha sido similar a la media nacional tanto en el mercado nacional como en el extranjero.

PERNOCTACIONES TOTAL		ENE-MAR 20	% VAR	CUOTA
1	Canarias	19.590.269	-18,5%	35,2%
<b>2</b>	<b>Andalucía</b>	<b>8.802.895</b>	<b>-21,3%</b>	<b>15,8%</b>
3	Cataluña	6.657.278	-26,4%	12,0%
4	C. Valenciana	6.428.922	-23,7%	11,5%
5	Madrid	5.068.917	-19,6%	9,1%
6	Baleares	1.238.720	-39,3%	2,2%
Total	España	55.687.076	-21,5%	100,0%

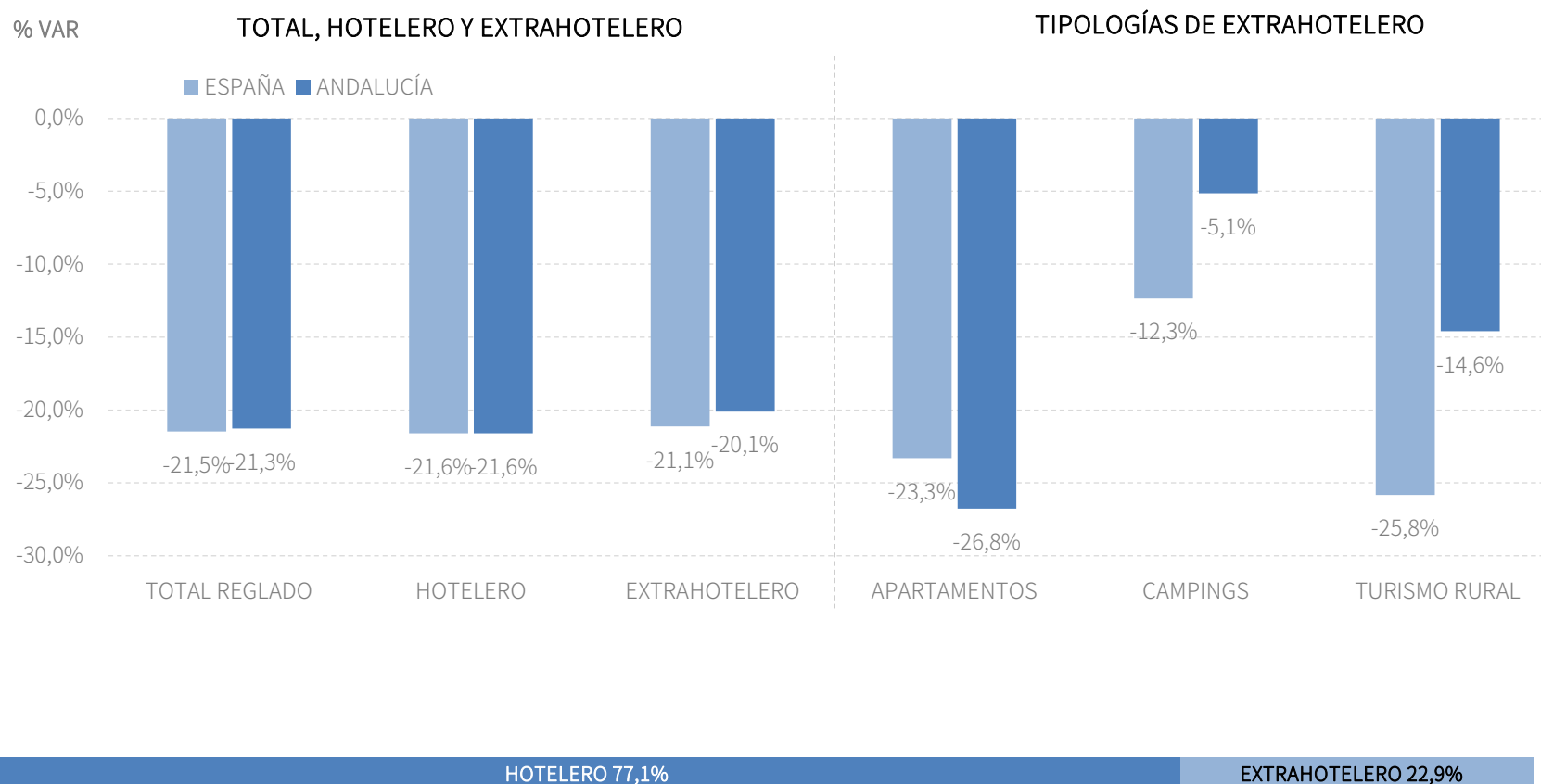
PERNOCTACIONES ESPAÑOLES		ENE-MAR 20	% VAR	CUOTA
<b>1</b>	<b>Andalucía</b>	<b>3.780.799</b>	<b>-22,6%</b>	<b>20,1%</b>
2	Madrid	2.499.700	-19,3%	13,3%
3	Cataluña	2.465.411	-24,2%	13,1%
4	C. Valenciana	2.191.135	-32,6%	11,6%
5	Canarias	1.445.707	-17,8%	7,7%
6	Baleares	280.127	-38,6%	1,5%
Total	España	18.842.808	-23,1%	100,0%

PERNOCTACIONES EXTRANJEROS		ENE-MAR 20	% VAR	CUOTA
1	Canarias	18.144.561	-18,5%	49,2%
<b>2</b>	<b>Andalucía</b>	<b>5.022.095</b>	<b>-20,2%</b>	<b>13,6%</b>
3	C. Valenciana	4.237.785	-18,1%	11,5%
4	Cataluña	4.191.865	-27,6%	11,4%
5	Madrid	2.569.217	-20,0%	7,0%
6	Baleares	958.594	-39,6%	2,6%
Total	España	36.844.270	-20,6%	100,0%

Fuente: SAETA a partir de datos de Encuestas de Ocupación en Alojamientos Turísticos (INE)

# PERNOCTACIONES EN ESTABLECIMIENTOS REGLADOS: TIPOLOGÍAS

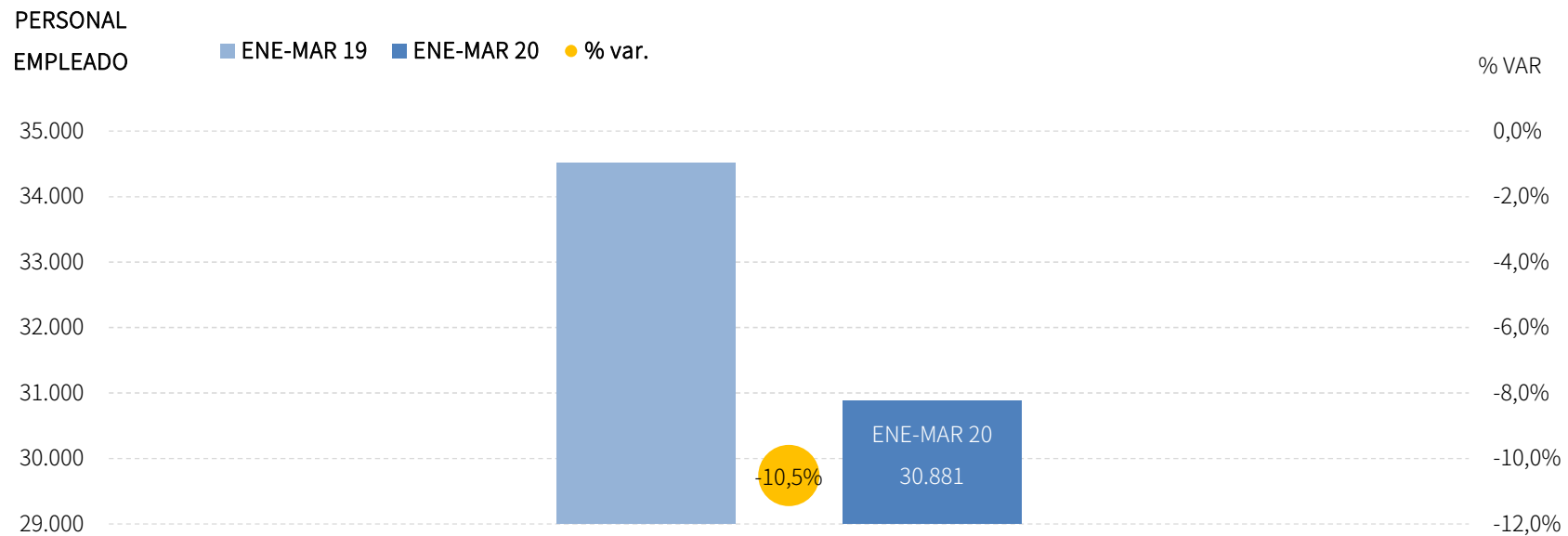
En el acumulado enero-marzo de 2020, Andalucía presenta resultados similares a la media nacional tanto en alojamiento hotelero como extrahotelero.



Fuente: SAETA a partir de datos de Encuestas de Ocupación en Alojamientos Turísticos (INE)

# EMPLEO TURÍSTICO EN ESTABLECIMIENTOS REGLADOS

En este periodo acumulado se registran en Andaucía 30,9 mil empleos en establecimientos reglados, lo que supone un descenso del -10,5% respecto al mismo periodo del año anterior.



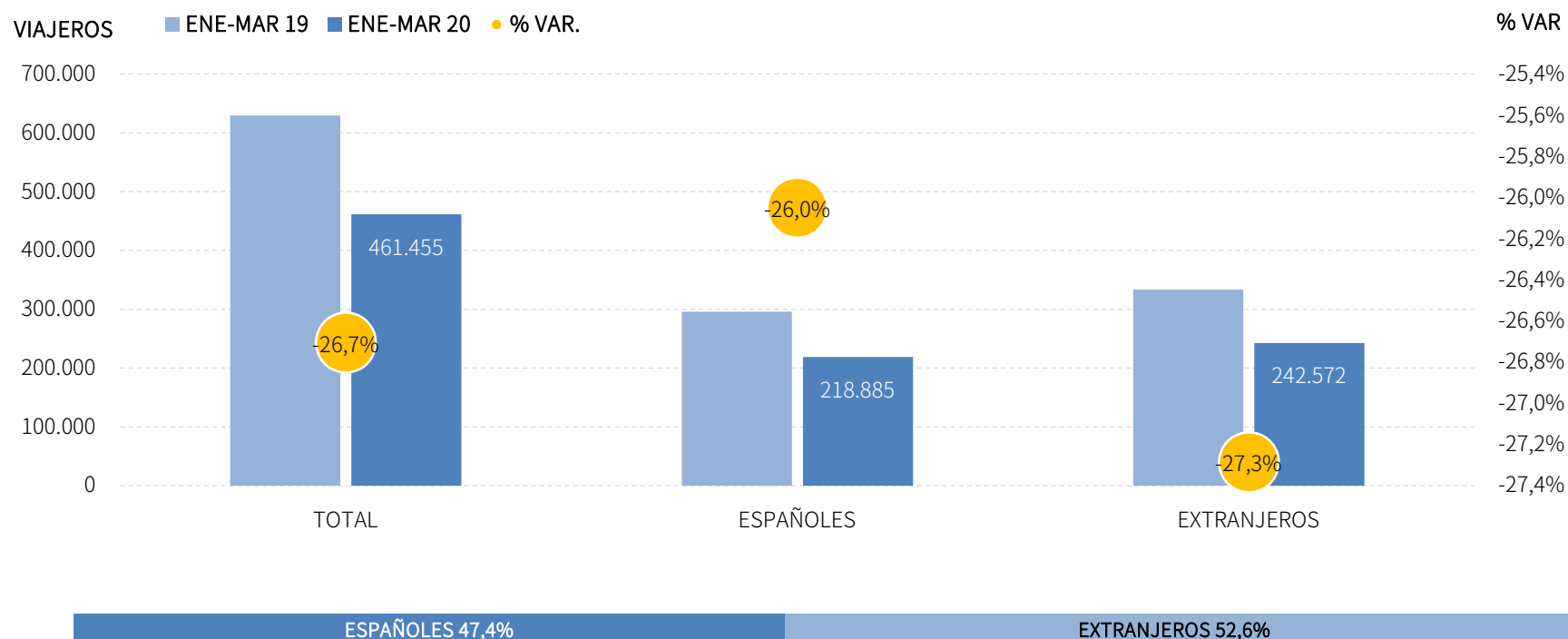
Fuente: SAETA a partir de datos de Encuestas de Ocupación en Alojamientos Turísticos (INE)



# ALOJAMIENTO EXTRAHOTELERO

## VIAJEROS EN ESTABLECIMIENTOS EXTRAHOTELEROS

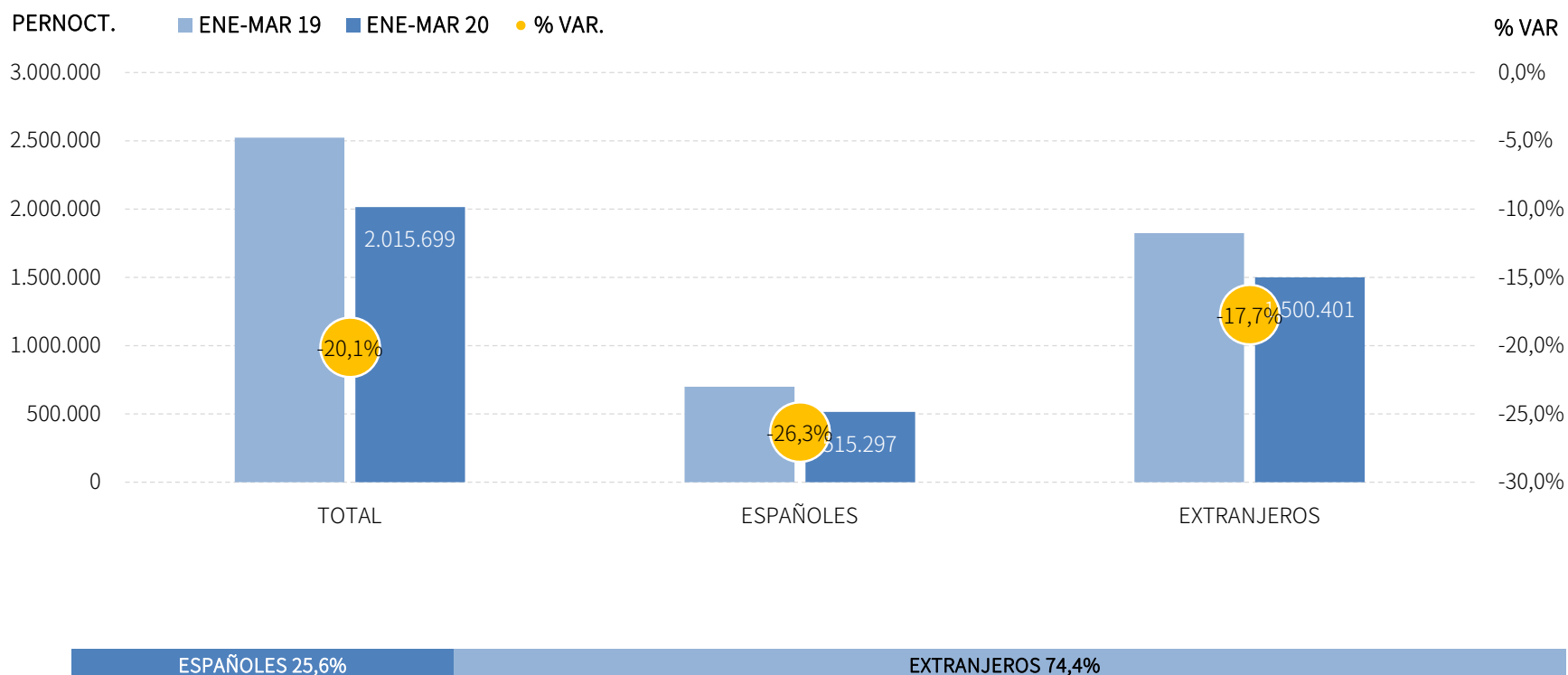
Los alojamientos extrahoteleros andaluces han superado los 461 mil viajeros en el acumulado enero-marzo de 2020, lo que supone un decremento del -26,7% respecto al mismo periodo del año anterior. Los viajeros nacionales y los extranjeros registran tasas de decremento similares.



Fuente: SAETA a partir de datos de Encuestas de Ocupación en Alojamientos Turísticos (INE)

## PERNOCTACIONES EN ESTABLECIMIENTOS EXTRAHOTELEROS

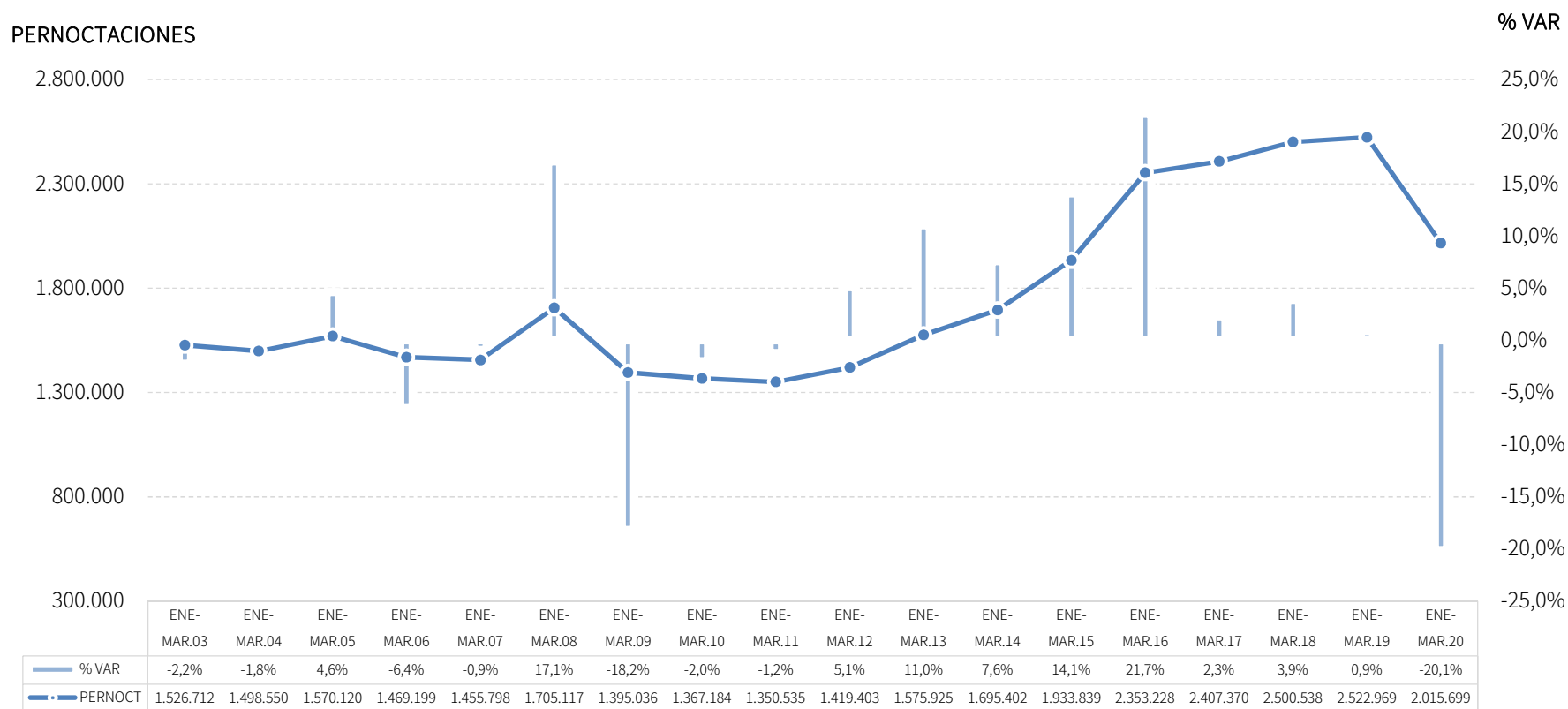
Estos viajeros han superado los 2 millones de pernoctaciones, registrando un decremento del -20,1% respecto a enero-marzo de 2019. Las pernoctaciones nacionales decrecen al -26,3%, mientras que el mercado internacional lo hace al -17,7%.



Fuente: SAETA a partir de datos de Encuestas de Ocupación en Alojamientos Turísticos (INE)

## EVOLUCIÓN PERNOCTACIONES ESTABLECIMIENTOS EXTRAHOTELEROS

Los descensos registrados en el mes de marzo han neutralizado los crecimientos registrados en los dos primeros meses del año, arrojando una tasa negativa similar a la registrada en el primer trimestre de 2009, en plena crisis económica y financiera.



Fuente: SAETA a partir de datos de Encuestas de Ocupación en Alojamientos Turísticos (INE)

## POSICIÓN ANDALUCÍA (PERNOCTACIONES)

Andalucía ocupa la tercera posición en el ranking de movimiento extrahotelero de España, captando el 14,8% de las pernoctaciones, obteniendo en este periodo un resultado similar a la media de España tanto en el mercado nacional como en el internacional.

PERNOCTACIONES TOTAL		ENE-MAR 20	% VAR	CUOTA
1	Canarias	5.940.097	-22,4%	43,5%
2	C. Valenciana	2.723.468	-15,8%	20,0%
<b>3</b>	<b>Andalucía</b>	<b>2.015.699</b>	<b>-20,1%</b>	<b>14,8%</b>
4	Cataluña	894.052	-26,2%	6,6%
5	Madrid	506.199	-15,5%	3,7%
6	Baleares	114.890	-42,6%	0,8%
Total	España	13.648.172	-21,1%	100,0%

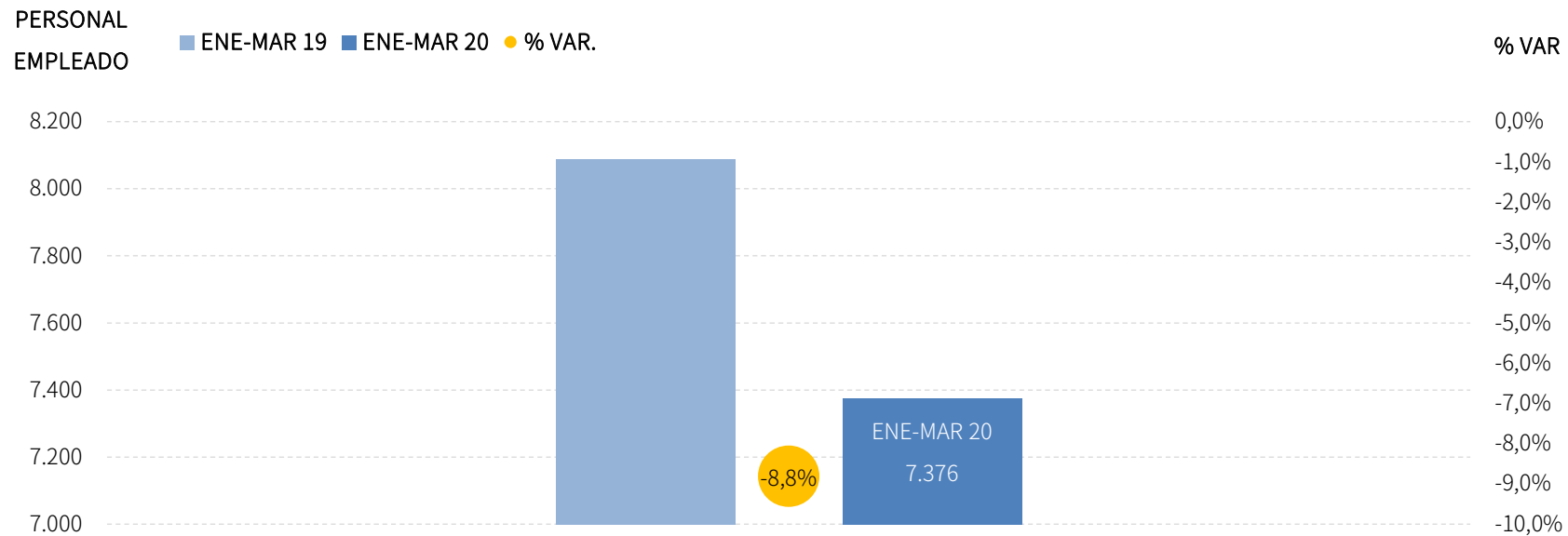
PERNOCTACIONES ESPAÑOLES		ENE-MAR 20	% VAR	CUOTA
1	Cataluña	585.614	-21,7%	18,8%
<b>2</b>	<b>Andalucía</b>	<b>515.297</b>	<b>-26,3%</b>	<b>16,5%</b>
3	C. Valenciana	387.283	-28,7%	12,4%
4	Canarias	311.124	-22,1%	10,0%
5	Madrid	277.579	-22,3%	8,9%
6	Baleares	23.315	-30,1%	0,7%
Total	España	3.119.276	-24,3%	100,0%

PERNOCTACIONES EXTRANJEROS		ENE-MAR 20	% VAR	CUOTA
1	Canarias	5.628.972	-22,4%	53,5%
2	C. Valenciana	2.336.184	-13,2%	22,2%
<b>3</b>	<b>Andalucía</b>	<b>1.500.401</b>	<b>-17,7%</b>	<b>14,3%</b>
4	Cataluña	308.436	-33,4%	2,9%
5	Madrid	228.620	-5,4%	2,2%
6	Baleares	91.576	-45,1%	0,9%
Total	España	10.528.898	-20,1%	100,0%

Fuente: SAETA a partir de datos de Encuestas de Ocupación en Alojamientos Turísticos (INE)

# EMPLEO TURÍSTICO EN ESTABLECIMIENTOS EXTRAHOTELEROS

Los alojamientos extrahoteleros de Andalucía han empleado a 7,4 mil personas como media en acumulado enero-marzo, lo que supone un descenso del -8,8% respecto al mismo periodo del año anterior.



Fuente: SAETA a partir de datos de Encuestas de Ocupación en Alojamientos Turísticos (INE)

# ANEXO DE TABLAS

## Establecimientos reglados de Andalucía por tipología

Andalucía	Marzo 20	Variación mensual		Acumulado Ene-Mar.20	Var. del acumulado		
		%	Mar.20/Mar.19 Diferencias		%	Ene-Mar.20/Ene-Mar.19 Diferencias	
<b>Alojamiento hotelero</b>							
Viajeros	569.757	-61,2%	-896.954	2.894.288	-19,5%	-699.066	
Pernoctaciones	1.435.107	-61,8%	-2.322.987	6.787.196	-21,6%	-1.869.985	
Personal empleado	19.508	-35,2%	-10.599	23.506	-11,0%	-2.920	
<b>Apartamentos turísticos</b>							
Viajeros	39.681	-78,3%	-143.005	317.801	-31,5%	-146.198	
Pernoctaciones	209.468	-68,3%	-452.114	1.238.646	-26,8%	-452.584	
Personal empleado	2.278	-47,1%	-2.026	3.579	-13,8%	-572	
<b>Campings</b>							
Viajeros	15.791	-67,2%	-32.292	104.015	-8,7%	-9.954	
Pernoctaciones	135.468	-45,0%	-110.677	668.553	-5,1%	-36.141	
Personal empleado	424	-47,1%	-377	629	-15,8%	-118	
<b>Alojamientos de turismo rural</b>							
Viajeros	4.344	-78,3%	-15.693	39.639	-23,2%	-11.978	
Pernoctaciones	15.865	-69,9%	-36.877	108.500	-14,6%	-18.545	
Personal empleado	3.150	-5,6%	-186	3.167	-0,7%	-23	
<b>Alojamiento extrahotelero</b>							
Viajeros	59.816	-76,2%	-190.990	461.455	-26,7%	-168.130	
Pernoctaciones	360.801	-62,4%	-599.668	2.015.699	-20,1%	-507.270	
Personal empleado	5.852	-30,7%	-2.589	7.376	-8,8%	-713	
<b>Alojamiento reglado</b>							
Viajeros	629.573	-63,3%	-1.087.944	3.355.743	-20,5%	-867.196	
Pernoctaciones	1.795.908	-61,9%	-2.922.655	8.802.895	-21,3%	-2.377.255	
Personal empleado	25.360	-34,2%	-13.188	30.881	-10,5%	-3.633	

Fuente: SAETA a partir de datos de Encuesta de Ocupación Hotelera (INE)



## Establecimientos reglados de España y CC.AA. Turísticas

CC.AA. Turísticas	Marzo 20	Variación mensual Mar.20/Mar.19		Acumulado Ene-Mar.20	Var. del acumulado Ene-Mar.20/Ene-Mar.19	
		%	Diferencias		%	Diferencias
<b>España</b>						
Viajeros	2.941.495	-67,0%	-5.967.543	17.004.871	-22,6%	-4.975.683
Pernoctaciones	10.781.877	-61,6%	-17.295.066	55.687.076	-21,5%	-15.234.386
Personal empeado	160.514	-30,6%	-70.910	192.766	-10,0%	-21.339
<b>Andalucía</b>						
Viajeros	629.573	-63,3%	-1.087.944	3.355.743	-20,5%	-867.196
Pernoctaciones	1.795.908	-61,9%	-2.922.655	8.802.895	-21,3%	-2.377.255
Personal empeado	25.360	-34,2%	-13.188	30.881	-10,5%	-3.633
<b>Baleares</b>						
Viajeros	79.832	-71,8%	-203.454	311.013	-37,1%	-183.129
Pernoctaciones	386.940	-69,2%	-868.567	1.238.720	-39,3%	-803.307
Personal empeado	8.207	-39,7%	-5.404	6.666	-18,9%	-1.557
<b>Canarias</b>						
Viajeros	438.637	-62,8%	-740.116	2.573.683	-20,6%	-668.926
Pernoctaciones	3.661.874	-56,1%	-4.686.607	19.590.269	-18,5%	-4.443.904
Personal empeado	45.744	-23,8%	-14.282	55.399	-8,5%	-5.120
<b>Cataluña</b>						
Viajeros	467.757	-70,0%	-1.093.780	2.808.580	-26,3%	-1.000.137
Pernoctaciones	1.283.664	-65,9%	-2.479.417	6.657.278	-26,4%	-2.382.050
Personal empeado	19.570	-39,0%	-12.504	25.647	-13,2%	-3.889
<b>Comunidad Valenciana</b>						
Viajeros	257.960	-70,3%	-611.741	1.558.674	-26,4%	-558.163
Pernoctaciones	1.283.088	-61,9%	-2.083.976	6.428.922	-23,7%	-1.993.298
Personal empeado	12.070	-36,8%	-7.033	15.671	-9,3%	-1.612
<b>Comunidad de Madrid</b>						
Viajeros	354.207	-69,5%	-806.946	2.389.653	-22,0%	-674.109
Pernoctaciones	872.130	-64,1%	-1.556.029	5.068.917	-19,6%	-1.238.669
Personal empeado	10.764	-33,7%	-5.463	14.290	-9,2%	-1.439

Fuente: SAETA a partir de datos de Encuesta de Ocupación Hotelera (INE)

## Establecimientos reglados de Andalucía

Andalucía	Marzo 20	Variación mensual Mar.20/Mar.19		Acumulado Ene-Mar.20	Var. del acumulado Ene-Mar.20/Ene-Mar.19	
		%	Diferencias		%	Diferencias
<b>Viajeros alojados</b>						
Españoles	351.200	-62,1%	-576.114	1.876.743	-19,2%	-444.582
Extranjeros	278.373	-64,8%	-511.830	1.479.003	-22,2%	-422.612
<b>Total</b>	<b>629.573</b>	<b>-63,3%</b>	<b>-1.087.944</b>	<b>3.355.743</b>	<b>-20,5%</b>	<b>-867.196</b>
<b>Pernoctaciones</b>						
Españoles	766.199	-64,1%	-1.368.120	3.780.799	-22,6%	-1.103.237
Extranjeros	1.029.710	-60,2%	-1.554.533	5.022.095	-20,2%	-1.274.018
<b>Total</b>	<b>1.795.908</b>	<b>-61,9%</b>	<b>-2.922.655</b>	<b>8.802.895</b>	<b>-21,3%</b>	<b>-2.377.255</b>
<b>Estancia Media</b>						
Españoles	2,2	-	-0,1	2,0	-	-0,1
Extranjeros	3,7	-	0,4	3,4	-	0,1
<b>Total</b>	<b>2,9</b>	<b>-</b>	<b>0,1</b>	<b>2,6</b>	<b>-</b>	<b>0,0</b>
<b>Cuota s/ total nacional</b>						
Españoles	21,8%	-	115,5%	20,1%	-	12,9%
Extranjeros	14,2%	-	-39,6%	13,6%	-	6,8%
<b>Total</b>	<b>16,7%</b>	<b>-</b>	<b>-14,9%</b>	<b>15,8%</b>	<b>-</b>	<b>4,4%</b>
<b>Empleo</b>	<b>25.360</b>	<b>-34,2%</b>	<b>-13.188</b>	<b>30.881</b>	<b>-10,5%</b>	<b>-3.633</b>

Fuente: SAETA a partir de datos de Encuesta de Ocupación Hotelera (INE)

## Establecimientos extrahoteleros de Andalucía

Andalucía	Marzo 20	Variación mensual Mar.20/Mar.19		Acumulado Ene-Mar.20	Var. del acumulado Ene-Mar.20/Ene-Mar.19	
		%	Diferencias		%	Diferencias
<b>Viajeros alojados</b>						
Españoles	22.986	-80,8%	-96.956	218.885	-26,0%	-77.102
Extranjeros	36.830	-71,9%	-94.034	242.572	-27,3%	-91.026
<b>Total</b>	<b>59.816</b>	<b>-76,2%</b>	<b>-190.990</b>	<b>461.455</b>	<b>-26,7%</b>	<b>-168.130</b>
<b>Pernoctaciones</b>						
Españoles	70.173	-76,0%	-221.874	515.297	-26,3%	-184.012
Extranjeros	290.629	-56,5%	-377.792	1.500.401	-17,7%	-323.258
<b>Total</b>	<b>360.801</b>	<b>-62,4%</b>	<b>-599.668</b>	<b>2.015.699</b>	<b>-20,1%</b>	<b>-507.270</b>
<b>Estancia Media</b>						
Españoles	3,1	-	0,6	2,4	-	0,0
Extranjeros	7,9	-	2,8	6,2	-	0,7
<b>Total</b>	<b>6,0</b>	<b>-</b>	<b>2,2</b>	<b>4,4</b>	<b>-</b>	<b>0,4</b>
<b>Cuota s/ total nacional</b>						
Españoles	13,9%	-	-196,5%	16,5%	-	-45,1%
Extranjeros	15,2%	-	106,0%	14,3%	-	41,8%
<b>Total</b>	<b>15,0%</b>	<b>-</b>	<b>30,6%</b>	<b>14,8%</b>	<b>-</b>	<b>19,0%</b>
<b>Empleo</b>	<b>5.852</b>	<b>-30,7%</b>	<b>-2.589</b>	<b>7.376</b>	<b>-8,8%</b>	<b>-713</b>

Fuente: SAETA a partir de datos de Encuesta de Ocupación Hotelera (INE)