



# Informe mensual de coyuntura del movimiento reglado de Andalucía

**Nº 92 • JUNIO 21**

Coyuntura turística de Andalucía



**INFORME MENSUAL DE COYUNTURA DEL MOVIMIENTO REGLADO DE ANDALUCÍA**

Publicación Oficial de la Consejería de Turismo, Regeneración, Justicia y Administración Local

**COLECCIÓN**

Coyuntura turística de Andalucía

**EDITA**

Consejería de Turismo, Regeneración, Justicia y Administración Local

Plaza Nueva nº 4

41001 Sevilla

Formulario de contacto:

[https://juntadeandalucia.es/organismos/turismoregeneracionjusticiayadministracionlocal/servicios/app/csu-peticion.html?cat\\_servicio\\_id=22](https://juntadeandalucia.es/organismos/turismoregeneracionjusticiayadministracionlocal/servicios/app/csu-peticion.html?cat_servicio_id=22)

**ELABORA**

Empresa Pública para la Gestión del Turismo y del Deporte de Andalucía.

C/ Compañía nº 40

29008, Málaga

T. 951 299 300 Fax. 951 299 365

Correo e.: [saeta@andalucia.org](mailto:saeta@andalucia.org)

Publicación electrónica mensual (12 números al año) disponible a texto completo en la página web de la Consejería de Turismo, Regeneración, Justicia y Administración Local e indizada en el catálogo del Centro de Documentación y Publicaciones

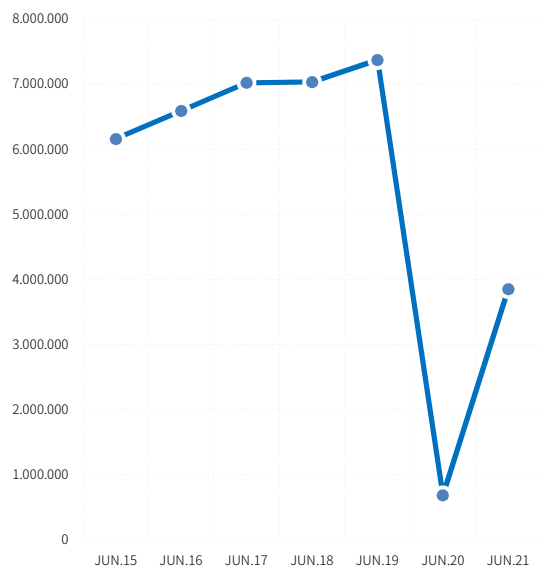
<https://www.juntadeandalucia.es/cultura/idea/opacidea/abnetcl.cgi?SUBC=210701>

Los contenidos de esta publicación pueden ser reproducidos siempre que se indique la fuente.

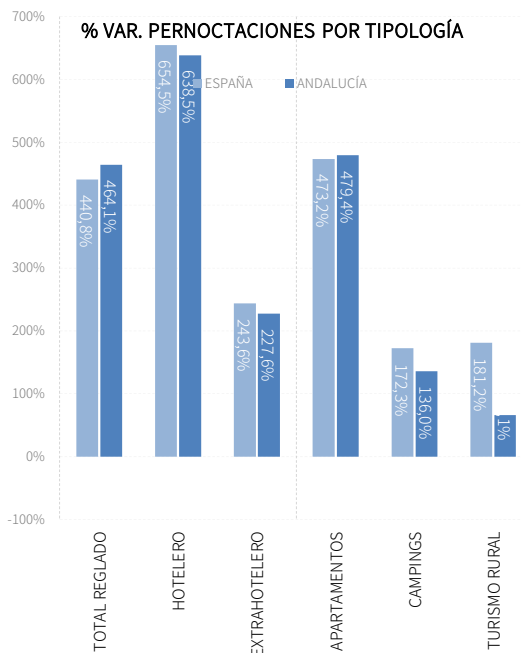
# JUNIO 2021

- Desde el día 21 de junio de 2020 se dió por finalizado el estado de alarma en España, por lo que los alojamientos turísticos pudieron abrir al público. No obstante, dadas las restricciones a la movilidad de la población sobre todo en las tres primeras semanas de junio, ese mes solo abrieron un número pequeño de alojamientos reglados, de ahí la escasa actividad registrada en junio de 2020, lo que explica las altas tasas de variación recogidas en este informe.
- En junio, 1,5 millones de viajeros se han alojado en los establecimientos reglados de Andalucía, 1,2 millones más que en junio de 2020. Estos viajeros han realizando 3,85 millones de pernoctaciones, superando en 3,17 millones a las pernoctaciones estimadas en el mismo mes del año anterior. No obstante, y en términos absolutos, estos resultados suponen el segundo peor mes de junio de la serie disponible. En el mes de junio, los resultados del movimiento reglado de Andalucía son algo mejores que los que registra la media nacional, si bien ello se debe a la mejor evolución registrada en el alojamiento hotelero y los apartamentos turísticos

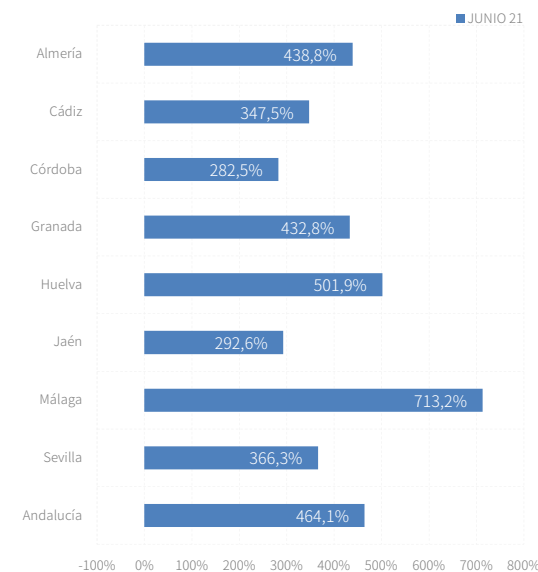
PERNOCTACIONES REGLADAS EN ANDALUCÍA



% VAR. PERNOCTACIONES POR TIPOLOGÍA

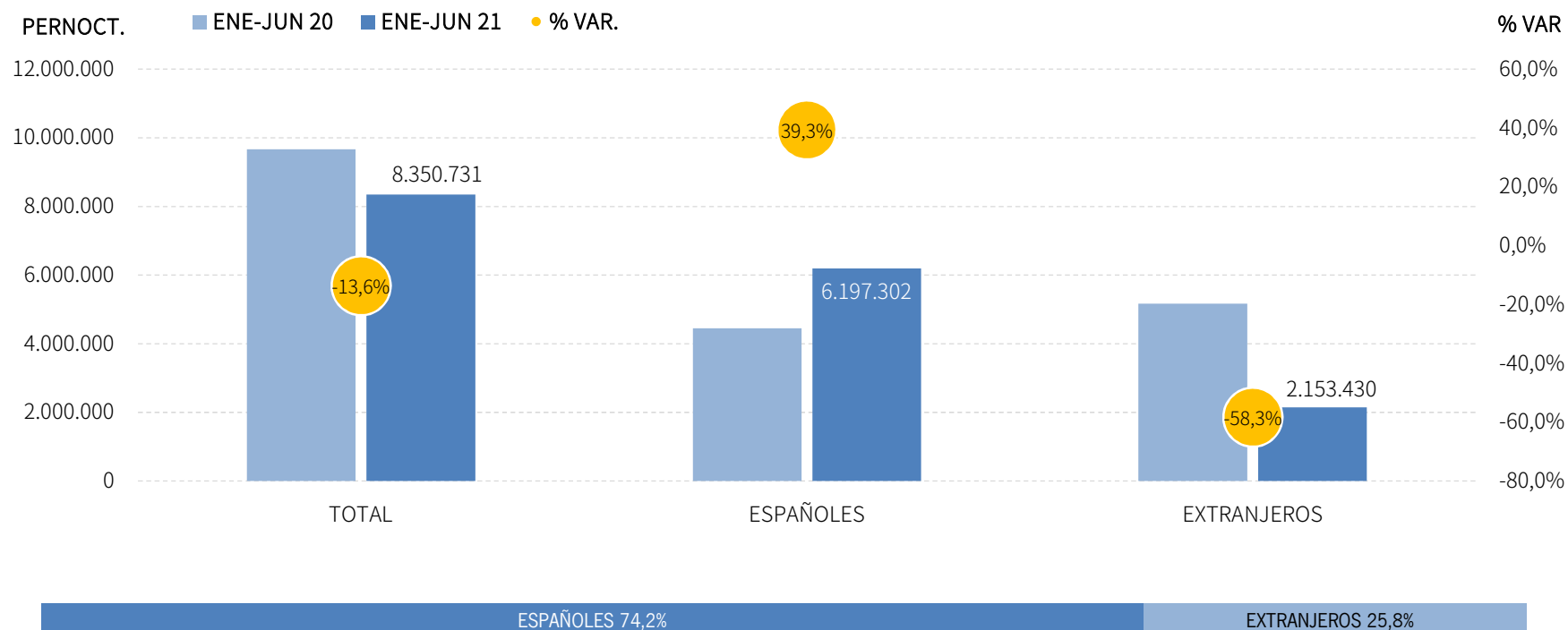


% VAR. PERNOCTACIONES POR PROVINCIAS



## ENERO-JUNIO 2021

- Los alojamientos reglados andaluces han registrado 3,5 millones de viajeros en el acumulado enero-junio de 2021, y se han registrado 8,35 millones de pernoctaciones, lo que supone unos descensos relativos del -6,1% y del -13,6%, respectivamente.
- En lo que va de año, el mercado nacional continúa siendo el principal protagonista de la actividad en los establecimientos reglados de Andalucía, con unas cuotas sobre el total de pernoctaciones que superan el 74%, y un desempeño mejor que el mercado internacional.



## Establecimientos reglados de Andalucía por tipología

| Andalucía                                   | Junio 21         | Variación mensual<br>Jun.21/Jun.20 |                  | Acumulado<br>Ene-Jun.21 | Var. del acumulado<br>Ene-Jun.21/Ene-Jun.20 |                   |  |
|---|------------------|------------------------------------|------------------|-------------------------|---|-------------------|--|
|   |                  | %                                  | Diferencias      |                         | %   | Diferencias       |  |
| <b>A. Alojamiento hotelero</b>              |                  |                                    |                  |                         |   |                   |  |
| Viajeros                                    | 1.191.936        | 460,4%                             | 979.252          | 2.814.191               | -10,3%                                      | -321.666          |  |
| Pernoctaciones                              | 2.901.952        | 638,5%                             | 2.508.981        | 5.916.001               | -18,6%                                      | -1.355.017        |  |
| Personal empleado                           | 28.805           | 342,2%                             | 22.291           | 12.424                  | -3,8%                                       | -496              |  |
| <b>B. Apartamentos turísticos</b>           |                  |                                    |                  |                         |   |                   |  |
| Viajeros                                    | 148.689          | 430,8%                             | 120.675          | 349.612                 | -2,4%                                       | -8.705            |  |
| Pernoctaciones                              | 499.339          | 479,4%                             | 413.155          | 1.199.506               | -13,1%                                      | -180.670          |  |
| Personal empleado                           | 3.929            | 165,3%                             | 2.448            | 2.740                   | 34,3%                                       | 700               |  |
| <b>C. Campings</b>                          |                  |                                    |                  |                         |   |                   |  |
| Viajeros                                    | 120.234          | 145,1%                             | 71.176           | 254.353                 | 64,0%                                       | 99.229            |  |
| Pernoctaciones                              | 377.241          | 136,0%                             | 217.414          | 1.054.087               | 22,8%                                       | 195.894           |  |
| Personal empleado                           | 1.553            | 195,8%                             | 1.028            | 750                     | 76,5%                                       | 325               |  |
| <b>D. Alojamientos de turismo rural</b>     |                  |                                    |                  |                         |   |                   |  |
| Viajeros                                    | 26.229           | 52,2%                              | 8.997            | 64.863                  | 10,4%                                       | 6.119             |  |
| Pernoctaciones                              | 72.509           | 66,1%                              | 28.852           | 181.137                 | 16,4%                                       | 25.486            |  |
| Personal empleado                           | 3.034            | 39,4%                              | 858              | 2.666                   | 25,5%                                       | 541               |  |
| <b>E. Alojamiento extrahotelero (B+C+D)</b> |                  |                                    |                  |                         |   |                   |  |
| Viajeros                                    | 295.152          | 213,0%                             | 200.848          | 668.828                 | 16,9%                                       | 96.643            |  |
| Pernoctaciones                              | 949.089          | 227,6%                             | 659.421          | 2.434.730               | 1,7%  | 40.710            |  |
| Personal empleado                           | 8.516            | 103,6%                             | 4.334            | 6.156                   | 34,1%                                       | 1.566             |  |
| <b>F. Alojamiento reglado (A + E)</b>       |                  |                                    |                  |                         |   |                   |  |
| <b>Viajeros</b>                             | <b>1.487.088</b> | <b>384,4%</b>                      | <b>1.180.100</b> | <b>3.483.019</b>        | <b>-6,1%</b>                                | <b>-225.023</b>   |  |
| <b>Pernoctaciones</b>                       | <b>3.851.041</b> | <b>464,1%</b>                      | <b>3.168.402</b> | <b>8.350.731</b>        | <b>-13,6%</b>                               | <b>-1.314.307</b> |  |
| <b>Personal empleado</b>                    | <b>37.321</b>    | <b>248,9%</b>                      | <b>26.625</b>    | <b>18.580</b>           | <b>6,1%</b>                                 | <b>1.070</b>      |  |

Fuente: SAETA a partir de datos de Encuesta de Ocupación Hotelera (INE)

## Establecimientos reglados de España y CC.AA. Turísticas

| CC.AA. Turísticas           | Junio 21   | Variación mensual<br>Jun.21/Jun.20 |             | Acumulado<br>Ene-Jun.21 | Var. del acumulado<br>Ene-Jun.21/Ene-Jun.20 |             |  |
|-----------------------------|------------|------------------------------------|-------------|-------------------------|---|-------------|--|
|                             |            | %                                  | Diferencias |                         | %   | Diferencias |  |
| <b>España</b>               |            |                                    |             |                         |   |             |  |
| Viajeros                    | 7.491.285  | 384,9%                             | 5.946.278   | 19.327.419              | 3,2%  | 591.500     |  |
| Pernoctaciones              | 21.079.547 | 440,8%                             | 17.181.419  | 51.708.925              | -14,1%                                      | -8.480.575  |  |
| Personal empeado            | 197.160    | 260,6%                             | 142.485     | 110.378                 | 2,9%  | 3.088       |  |
| <b>Andalucía</b>            |            |                                    |             |                         |   |             |  |
| Viajeros                    | 1.487.088  | 384,4%                             | 1.180.100   | 3.483.019               | -6,1%                                       | -225.023    |  |
| Pernoctaciones              | 3.851.041  | 464,1%                             | 3.168.402   | 8.350.731               | -13,6%                                      | -1.314.307  |  |
| Personal empeado            | 37.321     | 248,9%                             | 26.625      | 18.580                  | 6,1%  | 1.070       |  |
| <b>Baleares</b>             |            |                                    |             |                         |   |             |  |
| Viajeros                    | 647.038    | 2006,3%                            | 616.319     | 1.070.411               | 204,5%                                      | 718.877     |  |
| Pernoctaciones              | 2.873.036  | 2818,8%                            | 2.774.603   | 4.502.681               | 232,8%                                      | 3.149.911   |  |
| Personal empeado            | 29.001     | 1799,2%                            | 27.474      | 8.282                   | 142,1%                                      | 4.861       |  |
| <b>Canarias</b>             |            |                                    |             |                         |   |             |  |
| Viajeros                    | 412.821    | 1715,7%                            | 390.085     | 1.391.994               | -46,4%                                      | -1.206.425  |  |
| Pernoctaciones              | 1.173.796  | 2970,8%                            | 1.929.874   | 4.028.866               | -67,6%                                      | -13.284.156 |  |
| Personal empeado            | 26.977     | 1363,0%                            | 25.133      | 18.649                  | -33,9%                                      | -9.554      |  |
| <b>Cataluña</b>             |            |                                    |             |                         |   |             |  |
| Viajeros                    | 1.542.458  | 414,2%                             | 1.474.631   | 3.687.956               | 24,3%                                       | 777.227     |  |
| Pernoctaciones              | 4.208.402  | 392,5%                             | 3.353.895   | 9.388.988               | 25,5%                                       | 1.908.800   |  |
| Personal empeado            | 29.008     | 237,2%                             | 20.405      | 14.698                  | 2,1%  | 300         |  |
| <b>Comunidad Valenciana</b> |            |                                    |             |                         |   |             |  |
| Viajeros                    | 871.126    | 659,8%                             | 1.031.080   | 2.127.630               | 39,9%                                       | 697.029     |  |
| Pernoctaciones              | 2.819.404  | 399,4%                             | 2.254.897   | 7.098.186               | -0,3%                                       | -23.761     |  |
| Personal empeado            | 17.369     | 236,8%                             | 12.212      | 9.342                   | 4,3%  | 383         |  |
| <b>Comunidad de Madrid</b>  |            |                                    |             |                         |   |             |  |
| Viajeros                    | 544.992    | 553,8%                             | 745.126     | 2.206.282               | 0,5%  | 12.639      |  |
| Pernoctaciones              | 1.137.390  | 201,2%                             | 759.779     | 4.701.535               | -14,3%                                      | -782.047    |  |
| Personal empeado            | 9.406      | 217,1%                             | 6.440       | 7.590                   | -2,4%                                       | -186        |  |

Fuente: SAETA a partir de datos de Encuesta de Ocupación Hotelera (INE)

## Establecimientos reglados de Andalucía

| Andalucía                      | Junio 21         | Variación mensual<br>Jun.21/Jun.20 |                  | Acumulado<br>Ene-Jun.21 | Var. del acumulado<br>Ene-Jun.21/Ene-Jun.20 |                   |  |
|--------------------------------|------------------|------------------------------------|------------------|-------------------------|---|-------------------|--|
|                                |                  | %                                  | Diferencias      |                         | %   | Diferencias       |  |
| <b>Viajeros alojados</b>       |                  |                                    |                  |                         |   |                   |  |
| Españoles                      | 1.225.693        | 334,1%                             | 943.315          | 2.873.960               | 31,8%                                       | 693.186           |  |
| Extranjeros                    | 261.394          | 962,2%                             | 236.786          | 609.059                 | -60,0%                                      | -912.053          |  |
| <b>Total</b>                   | <b>1.487.088</b> | <b>384,4%</b>                      | <b>1.180.100</b> | <b>3.483.019</b>        | <b>-6,1%</b>                                | <b>-225.023</b>   |  |
| <b>Pernoctaciones</b>          |                  |                                    |                  |                         |   |                   |  |
| Españoles                      | 3.014.117        | 401,6%                             | 2.413.211        | 6.197.302               | 39,3%                                       | 1.747.252         |  |
| Extranjeros                    | 836.923          | 924,0%                             | 755.190          | 2.153.430               | -58,3%                                      | -3.015.407        |  |
| <b>Total</b>                   | <b>3.851.041</b> | <b>464,1%</b>                      | <b>3.168.402</b> | <b>8.350.731</b>        | <b>-13,6%</b>                               | <b>-1.314.307</b> |  |
| <b>Estancia Media</b>          |                  |                                    |                  |                         |   |                   |  |
| Españoles                      | 2,5              | -                                  | 0,3              | 2,2                     | -   | 0,1               |  |
| Extranjeros                    | 3,2              | -                                  | -0,1             | 3,5                     | -   | 0,1               |  |
| <b>Total</b>                   | <b>2,6</b>       | <b>-</b>                           | <b>0,4</b>       | <b>2,4</b>              | <b>-</b>                                    | <b>-0,2</b>       |  |
| <b>Cuota s/ total nacional</b> |                  |                                    |                  |                         |   |                   |  |
| Españoles                      | 21,2%            | -                                  | 307,4%           | 17,9%                   | -   | -189,3%           |  |
| Extranjeros                    | 12,1%            | -                                  | -167,4%          | 12,6%                   | -   | -121,0%           |  |
| <b>Total</b>                   | <b>18,3%</b>     | <b>-</b>                           | <b>75,7%</b>     | <b>16,1%</b>            | <b>-</b>                                    | <b>9,2%</b>       |  |
| <b>Empleo</b>                  | <b>37.321</b>    | <b>248,9%</b>                      | <b>26.625</b>    | <b>18.580</b>           | <b>6,1%</b>                                 | <b>1.070</b>      |  |

Fuente: SAETA a partir de datos de Encuesta de Ocupación Hotelera (INE)

## Establecimientos reglados de Almería

| Almería                         | Junio 21       | Variación mensual<br>Jun.21/Jun.20 |                | Acumulado<br>Ene-Jun.21 | Var. del acumulado<br>Ene-Jun.21/Ene-Jun.20 |                |
|---------------------------------|----------------|------------------------------------|----------------|-------------------------|---|----------------|
|                                 |                | %                                  | Diferencias    |                         | %   | Diferencias    |
| <b>Viajeros alojados</b>        |                |                                    |                |                         |   |                |
| Españoles                       | 142.325        | 302,9%                             | 106.996        | 255.440                 | 59,2%                                       | 94.971         |
| Extranjeros                     | 13.748         | 299,3%                             | 10.305         | 38.567                  | -26,1%                                      | -13.615        |
| <b>Total</b>                    | <b>156.072</b> | <b>302,5%</b>                      | <b>117.301</b> | <b>294.006</b>          | <b>38,3%</b>                                | <b>81.356</b>  |
| <b>Pernoctaciones</b>           |                |                                    |                |                         |   |                |
| Españoles                       | 401.214        | 438,9%                             | 326.758        | 636.719                 | 63,0%                                       | 246.098        |
| Extranjeros                     | 42.819         | 437,9%                             | 34.859         | 175.357                 | -42,1%                                      | -127.340       |
| <b>Total</b>                    | <b>444.033</b> | <b>438,8%</b>                      | <b>361.617</b> | <b>812.077</b>          | <b>17,1%</b>                                | <b>118.758</b> |
| <b>Estancia Media</b>           |                |                                    |                |                         |   |                |
| Españoles                       | 2,8            | -                                  | 0,7            | 2,5                     | -   | 0,1            |
| Extranjeros                     | 3,1            | -                                  | 0,8            | 4,5                     | -   | -1,3           |
| <b>Total</b>                    | <b>2,8</b>     | <b>-</b>                           | <b>0,7</b>     | <b>2,8</b>              | <b>-</b>                                    | <b>-0,5</b>    |
| <b>Cuota s/ total Andalucía</b> |                |                                    |                |                         |   |                |
| Españoles                       | 13,3%          | -                                  | 92,1%          | 10,3%                   | -   | 149,6%         |
| Extranjeros                     | 5,1%           | -                                  | -462,3%        | 8,1%                    | -   | 228,7%         |
| <b>Total</b>                    | <b>11,5%</b>   | <b>-</b>                           | <b>-54,3%</b>  | <b>9,7%</b>             | <b>-</b>                                    | <b>255,1%</b>  |
| <b>Empleo</b>                   | <b>3.188</b>   | <b>234,2%</b>                      | <b>2.234</b>   | <b>1.336</b>            | <b>19,2%</b>                                | <b>215</b>     |

Fuente: SAETA a partir de datos de Encuesta de Ocupación Hotelera (INE)



## Establecimientos reglados de Cádiz

| Cádiz                           | Junio 21       | Variación mensual<br>Jun.21/Jun.20 |                | Acumulado<br>Ene-Jun.21 | Var. del acumulado<br>Ene-Jun.21/Ene-Jun.20 |                |  |
|---------------------------------|----------------|------------------------------------|----------------|-------------------------|---|----------------|--|
|                                 |                | %                                  | Diferencias    |                         | %   | Diferencias    |  |
| <b>Viajeros alojados</b>        |                |                                    |                |                         |   |                |  |
| Españoles                       | 278.575        | 238,0%                             | 196.148        | 572.583                 | 78,6%                                       | 251.992        |  |
| Extranjeros                     | 37.063         | 420,8%                             | 29.947         | 93.330                  | -32,6%                                      | -45.116        |  |
| <b>Total</b>                    | <b>315.638</b> | <b>252,5%</b>                      | <b>226.095</b> | <b>665.914</b>          | <b>45,1%</b>                                | <b>206.876</b> |  |
| <b>Pernoctaciones</b>           |                |                                    |                |                         |   |                |  |
| Españoles                       | 730.064        | 330,9%                             | 560.625        | 1.302.502               | 113,8%                                      | 693.390        |  |
| Extranjeros                     | 108.031        | 505,9%                             | 90.201         | 303.644                 | -17,3%                                      | -63.319        |  |
| <b>Total</b>                    | <b>838.096</b> | <b>347,5%</b>                      | <b>650.826</b> | <b>1.606.147</b>        | <b>64,6%</b>                                | <b>630.071</b> |  |
| <b>Estancia Media</b>           |                |                                    |                |                         |   |                |  |
| Españoles                       | 2,6            | -                                  | 0,6            | 2,3                     | -   | 0,4            |  |
| Extranjeros                     | 2,9            | -                                  | 0,4            | 3,3                     | -   | 0,6            |  |
| <b>Total</b>                    | <b>2,7</b>     | <b>-</b>                           | <b>0,6</b>     | <b>2,4</b>              | <b>-</b>                                    | <b>0,3</b>     |  |
| <b>Cuota s/ total Andalucía</b> |                |                                    |                |                         |   |                |  |
| Españoles                       | 24,2%          | -                                  | -397,6%        | 21,0%                   | -   | 732,9%         |  |
| Extranjeros                     | 12,9%          | -                                  | -890,7%        | 14,1%                   | -   | 700,1%         |  |
| <b>Total</b>                    | <b>21,8%</b>   | <b>-</b>                           | <b>-567,0%</b> | <b>19,2%</b>            | <b>-</b>                                    | <b>913,5%</b>  |  |
| <b>Empleo</b>                   | <b>7.601</b>   | <b>203,7%</b>                      | <b>5.098</b>   | <b>2.898</b>            | <b>43,4%</b>                                | <b>877</b>     |  |

Fuente: SAETA a partir de datos de Encuesta de Ocupación Hotelera (INE)

## Establecimientos reglados de Córdoba

| Córdoba                         | Junio 21       | Variación mensual<br>Jun.21/Jun.20 |                | Acumulado<br>Ene-Jun.21 | Var. del acumulado<br>Ene-Jun.21/Ene-Jun.20 |                |  |
|---------------------------------|----------------|------------------------------------|----------------|-------------------------|---|----------------|--|
|                                 |                | %                                  | Diferencias    |                         | %   | Diferencias    |  |
| <b>Viajeros alojados</b>        |                |                                    |                |                         |   |                |  |
| Españoles                       | 52.626         | 277,4%                             | 38.682         | 171.995                 | 7,4%  | 11.822         |  |
| Extranjeros                     | 10.658         | 1589,1%                            | 10.027         | 25.432                  | -65,4%                                      | -48.046        |  |
| <b>Total</b>                    | <b>63.284</b>  | <b>334,2%</b>                      | <b>48.709</b>  | <b>197.427</b>          | <b>-15,5%</b>                               | <b>-36.223</b> |  |
| <b>Pernoctaciones</b>           |                |                                    |                |                         |   |                |  |
| Españoles                       | 94.061         | 249,6%                             | 67.157         | 306.404                 | 7,7%  | 21.790         |  |
| Extranjeros                     | 18.164         | 644,7%                             | 15.725         | 46.816                  | -62,0%                                      | -76.477        |  |
| <b>Total</b>                    | <b>112.225</b> | <b>282,5%</b>                      | <b>82.882</b>  | <b>353.220</b>          | <b>-13,4%</b>                               | <b>-54.687</b> |  |
| <b>Estancia Media</b>           |                |                                    |                |                         |   |                |  |
| Españoles                       | 1,8            | -                                  | -0,1           | 1,8                     | -   | 0,0            |  |
| Extranjeros                     | 1,7            | -                                  | -2,2           | 1,8                     | -   | 0,2            |  |
| <b>Total</b>                    | <b>1,8</b>     | <b>-</b>                           | <b>-0,2</b>    | <b>1,8</b>              | <b>-</b>                                    | <b>0,0</b>     |  |
| <b>Cuota s/ total Andalucía</b> |                |                                    |                |                         |   |                |  |
| Españoles                       | 3,1%           | -                                  | -135,7%        | 4,9%                    | -   | -145,2%        |  |
| Extranjeros                     | 2,2%           | -                                  | -81,4%         | 2,2%                    | -   | -21,1%         |  |
| <b>Total</b>                    | <b>2,9%</b>    | <b>-</b>                           | <b>-138,4%</b> | <b>4,2%</b>             | <b>-</b>                                    | <b>0,9%</b>    |  |
| <b>Empleo</b>                   | <b>1.326</b>   | <b>125,1%</b>                      | <b>737</b>     | <b>983</b>              | <b>4,9%</b>                                 | <b>46</b>      |  |

Fuente: SAETA a partir de datos de Encuesta de Ocupación Hotelera (INE)

## Establecimientos reglados de Granada

| Granada                         | Junio 21       | Variación mensual<br>Jun.21/Jun.20 |                | Acumulado<br>Ene-Jun.21 | Var. del acumulado<br>Ene-Jun.21/Ene-Jun.20 |                 |  |
|---------------------------------|----------------|------------------------------------|----------------|-------------------------|---|-----------------|--|
|                                 |                | %                                  | Diferencias    |                         | %   | Diferencias     |  |
| <b>Viajeros alojados</b>        |                |                                    |                |                         |   |                 |  |
| Españoles                       | 119.821        | 342,3%                             | 92.731         | 336.558                 | -20,9%                                      | -88.923         |  |
| Extranjeros                     | 22.630         | 993,8%                             | 20.561         | 61.920                  | -77,2%                                      | -209.111        |  |
| <b>Total</b>                    | <b>142.451</b> | <b>388,5%</b>                      | <b>113.292</b> | <b>398.478</b>          | <b>-42,8%</b>                               | <b>-298.036</b> |  |
| <b>Pernoctaciones</b>           |                |                                    |                |                         |   |                 |  |
| Españoles                       | 237.029        | 367,8%                             | 186.362        | 633.119                 | -21,0%                                      | -168.676        |  |
| Extranjeros                     | 58.432         | 1119,9%                            | 53.642         | 170.132                 | -72,7%                                      | -452.682        |  |
| <b>Total</b>                    | <b>295.462</b> | <b>432,8%</b>                      | <b>240.005</b> | <b>803.254</b>          | <b>-43,6%</b>                               | <b>-621.354</b> |  |
| <b>Estancia Media</b>           |                |                                    |                |                         |   |                 |  |
| Españoles                       | 2,0            | -                                  | 0,1            | 1,9                     | -   | 0,0             |  |
| Extranjeros                     | 2,6            | -                                  | 0,3            | 2,7                     | -   | 0,4             |  |
| <b>Total</b>                    | <b>2,1</b>     | <b>-</b>                           | <b>0,2</b>     | <b>2,0</b>              | <b>-</b>                                    | <b>0,0</b>      |  |
| <b>Cuota s/ total Andalucía</b> |                |                                    |                |                         |   |                 |  |
| Españoles                       | 7,9%           | -                                  | -56,8%         | 10,2%                   | -   | -780,2%         |  |
| Extranjeros                     | 7,0%           | -                                  | 112,1%         | 7,9%                    | -   | -414,9%         |  |
| <b>Total</b>                    | <b>7,7%</b>    | <b>-</b>                           | <b>-45,2%</b>  | <b>9,6%</b>             | <b>-</b>                                    | <b>-512,1%</b>  |  |
| <b>Empleo</b>                   | <b>2.557</b>   | <b>210,3%</b>                      | <b>1.733</b>   | <b>1.659</b>            | <b>-14,7%</b>                               | <b>-287</b>     |  |

Fuente: SAETA a partir de datos de Encuesta de Ocupación Hotelera (INE)

## Establecimientos reglados de Huelva

| Huelva                          | Junio 21       | Variación mensual<br>Jun.21/Jun.20 |                | Acumulado<br>Ene-Jun.21 | Var. del acumulado<br>Ene-Jun.21/Ene-Jun.20 |                |  |
|---------------------------------|----------------|------------------------------------|----------------|-------------------------|---|----------------|--|
|                                 |                | %                                  | Diferencias    |                         | %   | Diferencias    |  |
| <b>Viajeros alojados</b>        |                |                                    |                |                         |   |                |  |
| Españoles                       | 140.622        | 418,9%                             | 113.523        | 221.639                 | 68,1%                                       | 89.792         |  |
| Extranjeros                     | 17.159         | 1364,1%                            | 15.987         | 25.304                  | 15,3%                                       | 3.354          |  |
| <b>Total</b>                    | <b>157.782</b> | <b>458,1%</b>                      | <b>129.511</b> | <b>246.943</b>          | <b>60,6%</b>                                | <b>93.146</b>  |  |
| <b>Pernoctaciones</b>           |                |                                    |                |                         |   |                |  |
| Españoles                       | 409.963        | 452,9%                             | 335.819        | 605.722                 | 62,5%                                       | 232.941        |  |
| Extranjeros                     | 60.789         | 1396,5%                            | 56.727         | 86.888                  | -16,7%                                      | -17.389        |  |
| <b>Total</b>                    | <b>470.752</b> | <b>501,9%</b>                      | <b>392.546</b> | <b>692.609</b>          | <b>45,2%</b>                                | <b>215.551</b> |  |
| <b>Estancia Media</b>           |                |                                    |                |                         |   |                |  |
| Españoles                       | 2,9            | -                                  | 0,2            | 2,7                     | -   | -0,1           |  |
| Extranjeros                     | 3,5            | -                                  | 0,1            | 3,4                     | -   | -1,3           |  |
| <b>Total</b>                    | <b>3,0</b>     | <b>-</b>                           | <b>0,2</b>     | <b>2,8</b>              | <b>-</b>                                    | <b>-0,3</b>    |  |
| <b>Cuota s/ total Andalucía</b> |                |                                    |                |                         |   |                |  |
| Españoles                       | 13,6%          | -                                  | 126,3%         | 9,8%                    | -   | 139,7%         |  |
| Extranjeros                     | 7,3%           | -                                  | 229,4%         | 4,0%                    | -   | 201,7%         |  |
| <b>Total</b>                    | <b>12,2%</b>   | <b>-</b>                           | <b>76,8%</b>   | <b>8,3%</b>             | <b>-</b>                                    | <b>335,8%</b>  |  |
| <b>Empleo</b>                   | <b>3.916</b>   | <b>609,4%</b>                      | <b>3.364</b>   | <b>1.105</b>            | <b>44,0%</b>                                | <b>338</b>     |  |

Fuente: SAETA a partir de datos de Encuesta de Ocupación Hotelera (INE)

## Establecimientos reglados de Jaén

| Jaén                            | Junio 21      | Variación mensual<br>Jun.21/Jun.20 |               | Acumulado<br>Ene-Jun.21 | Var. del acumulado<br>Ene-Jun.21/Ene-Jun.20 |               |  |
|---------------------------------|---------------|------------------------------------|---------------|-------------------------|---|---------------|--|
|                                 |               | %                                  | Diferencias   |                         | %   | Diferencias   |  |
| <b>Viajeros alojados</b>        |               |                                    |               |                         |   |               |  |
| Españoles                       | 41.519        | 289,4%                             | 30.858        | 126.358                 | 26,1%                                       | 26.187        |  |
| Extranjeros                     | 2.107         | 392,3%                             | 1.679         | 6.992                   | -28,6%                                      | -2.806        |  |
| <b>Total</b>                    | <b>43.626</b> | <b>293,4%</b>                      | <b>32.537</b> | <b>133.350</b>          | <b>21,3%</b>                                | <b>23.382</b> |  |
| <b>Pernoctaciones</b>           |               |                                    |               |                         |   |               |  |
| Españoles                       | 78.205        | 289,0%                             | 58.099        | 228.713                 | 32,1%                                       | 55.639        |  |
| Extranjeros                     | 3.351         | 401,6%                             | 2.683         | 11.907                  | -32,1%                                      | -5.627        |  |
| <b>Total</b>                    | <b>81.555</b> | <b>292,6%</b>                      | <b>60.781</b> | <b>240.621</b>          | <b>26,2%</b>                                | <b>50.015</b> |  |
| <b>Estancia Media</b>           |               |                                    |               |                         |   |               |  |
| Españoles                       | 1,9           | -                                  | 0,0           | 1,8                     | -   | 0,1           |  |
| Extranjeros                     | 1,6           | -                                  | 0,0           | 1,7                     | -   | -0,1          |  |
| <b>Total</b>                    | <b>1,9</b>    | <b>-</b>                           | <b>0,0</b>    | <b>1,8</b>              | <b>-</b>                                    | <b>0,1</b>    |  |
| <b>Cuota s/ total Andalucía</b> |               |                                    |               |                         |   |               |  |
| Españoles                       | 2,6%          | -                                  | -75,1%        | 3,7%                    | -   | -19,9%        |  |
| Extranjeros                     | 0,4%          | -                                  | -41,7%        | 0,6%                    | -   | 21,4%         |  |
| <b>Total</b>                    | <b>2,1%</b>   | <b>-</b>                           | <b>-92,5%</b> | <b>2,9%</b>             | <b>-</b>                                    | <b>90,9%</b>  |  |
| <b>Empleo</b>                   | <b>1.196</b>  | <b>83,4%</b>                       | <b>544</b>    | <b>891</b>              | <b>28,7%</b>                                | <b>199</b>    |  |

Fuente: SAETA a partir de datos de Encuesta de Ocupación Hotelera (INE)

## Establecimientos reglados de Málaga

| Málaga                          | Junio 21         | Variación mensual<br>Jun.21/Jun.20 |                  | Acumulado<br>Ene-Jun.21 | Var. del acumulado<br>Ene-Jun.21/Ene-Jun.20 |                   |  |
|---------------------------------|------------------|------------------------------------|------------------|-------------------------|---|-------------------|--|
|                                 |                  | %                                  | Diferencias      |                         | %   | Diferencias       |  |
| <b>Viajeros alojados</b>        |                  |                                    |                  |                         |   |                   |  |
| Españoles                       | 324.945          | 506,9%                             | 271.402          | 713.887                 | 48,5%                                       | 233.116           |  |
| Extranjeros                     | 114.794          | 1626,0%                            | 108.143          | 260.760                 | -56,9%                                      | -343.879          |  |
| <b>Total</b>                    | <b>439.739</b>   | <b>630,5%</b>                      | <b>379.545</b>   | <b>974.648</b>          | <b>-10,2%</b>                               | <b>-110.762</b>   |  |
| <b>Pernoctaciones</b>           |                  |                                    |                  |                         |   |                   |  |
| Españoles                       | 818.804          | 566,6%                             | 695.967          | 1.623.773               | 47,8%                                       | 524.883           |  |
| Extranjeros                     | 447.753          | 1260,8%                            | 414.850          | 1.124.323               | -60,3%                                      | -1.704.418        |  |
| <b>Total</b>                    | <b>1.266.557</b> | <b>713,2%</b>                      | <b>1.110.816</b> | <b>2.748.095</b>        | <b>-30,0%</b>                               | <b>-1.179.536</b> |  |
| <b>Estancia Media</b>           |                  |                                    |                  |                         |   |                   |  |
| Españoles                       | 2,5              | -                                  | 0,2              | 2,3                     | -   | 0,0               |  |
| Extranjeros                     | 3,9              | -                                  | -1,0             | 4,3                     | -   | -0,4              |  |
| <b>Total</b>                    | <b>2,9</b>       | <b>-</b>                           | <b>0,3</b>       | <b>2,8</b>              | <b>-</b>                                    | <b>-0,8</b>       |  |
| <b>Cuota s/ total Andalucía</b> |                  |                                    |                  |                         |   |                   |  |
| Españoles                       | 27,2%            | -                                  | 672,4%           | 26,2%                   | -   | 150,7%            |  |
| Extranjeros                     | 53,5%            | -                                  | 1324,3%          | 52,2%                   | -   | -251,6%           |  |
| <b>Total</b>                    | <b>32,9%</b>     | <b>-</b>                           | <b>1007,4%</b>   | <b>32,9%</b>            | <b>-</b>                                    | <b>-772,9%</b>    |  |
| <b>Empleo</b>                   | <b>14.736</b>    | <b>307,4%</b>                      | <b>11.119</b>    | <b>7.516</b>            | <b>4,0%</b>                                 | <b>290</b>        |  |

Fuente: SAETA a partir de datos de Encuesta de Ocupación Hotelera (INE)

## Establecimientos reglados de Sevilla

| Sevilla                         | Junio 21       | Variación mensual<br>Jun.21/Jun.20 |                | Acumulado<br>Ene-Jun.21 | Var. del acumulado<br>Ene-Jun.21/Ene-Jun.20 |                 |  |
|---------------------------------|----------------|------------------------------------|----------------|-------------------------|---|-----------------|--|
|                                 |                | %                                  | Diferencias    |                         | %   | Diferencias     |  |
| <b>Viajeros alojados</b>        |                |                                    |                |                         |   |                 |  |
| Españoles                       | 125.262        | 288,0%                             | 92.977         | 474.218                 | 18,6%                                       | 74.476          |  |
| Extranjeros                     | 43.233         | 1295,5%                            | 40.135         | 96.747                  | -72,0%                                      | -249.255        |  |
| <b>Total</b>                    | <b>168.496</b> | <b>376,2%</b>                      | <b>133.112</b> | <b>569.159</b>          | <b>-23,7%</b>                               | <b>-176.587</b> |  |
| <b>Pernoctaciones</b>           |                |                                    |                |                         |   |                 |  |
| Españoles                       | 244.779        | 292,6%                             | 182.428        | 856.596                 | 19,7%                                       | 140.688         |  |
| Extranjeros                     | 97.586         | 780,8%                             | 86.507         | 234.364                 | -70,5%                                      | -559.415        |  |
| <b>Total</b>                    | <b>342.364</b> | <b>366,3%</b>                      | <b>268.935</b> | <b>1.084.074</b>        | <b>-28,2%</b>                               | <b>-425.612</b> |  |
| <b>Estancia Media</b>           |                |                                    |                |                         |   |                 |  |
| Españoles                       | 2,0            | -                                  | 0,0            | 1,8                     | -   | 0,0             |  |
| Extranjeros                     | 2,3            | -                                  | -1,3           | 2,4                     | -   | 0,1             |  |
| <b>Total</b>                    | <b>2,0</b>     | <b>-</b>                           | <b>0,0</b>     | <b>1,9</b>              | <b>-</b>                                    | <b>-0,1</b>     |  |
| <b>Cuota s/ total Andalucía</b> |                |                                    |                |                         |   |                 |  |
| Españoles                       | 8,1%           | -                                  | -225,5%        | 13,8%                   | -   | -226,6%         |  |
| Extranjeros                     | 11,7%          | -                                  | -189,5%        | 10,9%                   | -   | -447,4%         |  |
| <b>Total</b>                    | <b>8,9%</b>    | <b>-</b>                           | <b>-186,6%</b> | <b>13,0%</b>            | <b>-</b>                                    | <b>-263,8%</b>  |  |
| <b>Empleo</b>                   | <b>2.803</b>   | <b>178,4%</b>                      | <b>1.796</b>   | <b>2.186</b>            | <b>-14,5%</b>                               | <b>-370</b>     |  |

Fuente: SAETA a partir de datos de Encuesta de Ocupación Hotelera (INE)