



Informe mensual de coyuntura del movimiento reglado de Andalucía

Nº 81 • JUNIO 20

Coyuntura turística de Andalucía



INFORME MENSUAL DE COYUNTURA DEL MOVIMIENTO REGLADO DE ANDALUCÍA

Publicación Oficial de la Consejería de Turismo, Regeneración, Justicia y Administración Local

COLECCIÓN

Coyuntura turística de Andalucía

EDITA

Consejería de Turismo, Regeneración, Justicia y Administración Local

C/ Juan Antonio de Vizarrón s/n

41092 Sevilla

Formulario de contacto:

https://juntadeandalucia.es/organismos/turismoregeneracionjusticiayadministracionlocal/servicios/app/csu-peticion.html?cat_servicio_id=22

ELABORA

Empresa Pública para la Gestión del Turismo y del Deporte de Andalucía.

C/ Compañía nº 40

29008, Málaga

T. 951 299 300 Fax. 951 299 365

Correo e.: saeta@andalucia.org

Publicación electrónica mensual (12 números al año) disponible a texto completo en la página web de la Consejería de Turismo, Regeneración, Justicia y Administración Local e indizada en el catálogo del Centro de Documentación y Publicaciones

<https://www.juntadeandalucia.es/cultura/idea/opacidea/abnetcl.cgi?SUBC=210701>

Los contenidos de esta publicación pueden ser reproducidos siempre que se indique la fuente.

INDICE DE CONTENIDOS

- Principales claves
- Análisis mensual
- Análisis acumulado
- Anexo de tablas

NOTA

Por razones de representatividad y/o secreto estadístico, el INE no publica determinados datos mensuales en la tipología de acampamentos, por lo que no se incluyen en los resultados acumulados

Baleares (ene13, feb13, mar13, abr13, oct13, nov13, dic13, ene14, feb14, mar14, oct14, nov14, dic14, ene15, feb15, mar15, oct15, nov15, dic15, ene16, feb16, mar16, abr16, nov16, dic16, ene17, feb17, mar17, abr17, dic17, ene18, feb18, mar18, abr18, dic18, ene19, feb19, mar19, abr19, jul19, nov19, dic19, ene20, feb20, mar20, may20, jun20), Canarias (mar13, abr13, oct13, mar14, oct14, ene15, mar15, oct15, mar16, abr16, mar17, mar18, feb19, mar19, abr19, jul19, mar20, may20, jun20), Jaén (ene13, feb13), Sevilla (ene13, feb13, feb14, feb18, feb20)

PRINCIPALES CLAVES

- Desde el día 21 de junio y de acuerdo al Real Decreto 555/2020 finaliza el estado de alarma, permitiéndose la movilidad de la población por todo el territorio nacional. No obstante, dadas las restricciones de las tres primeras semanas de junio solo han abierto el 30% de los establecimientos de alojamiento extrahotelero.
- Debido al escaso número de establecimientos hoteleros abiertos en España en junio, el INE solo ha publicado los datos a nivel nacional, por comunidades autónomas y provincias, los únicos que cumplen los criterios de calidad suficiente para ser difundidos.
- En junio, 298 mil viajeros se han alojado en los establecimientos reglados de Andalucía, realizando 670 mil pernoctaciones. Ambas cifras suponen 12,1% y el 9,1%, respectivamente, de los totales estimados para estas variables hace un año. No obstante, Andalucía es, tras Cataluña, la segunda comunidad autónoma con más plazas de alojamiento reglado disponibles en junio, y la segunda igualmente con mayor número de viajeros y de pernoctaciones.
- Los descensos registrados en los meses de marzo, mayo y junio, junto con la nula actividad hotelera en el mes de abril, han neutralizado los crecimientos registrados al inicio del año, situando las cifras para el acumulado enero-junio de 2020 en 3,6 millones de viajeros y 9,6 millones de pernoctaciones, lo que supone unas tasas de variación respecto al mismo periodo del año anterior sin precedentes: -67,1% y del -69,3%, respectivamente. Esta situación no es exclusiva de Andalucía, se observa también en todas las principales CC. AA. turísticas.

ALOJAMIENTO REGLADO

VIAJEROS EN ESTABLECIMIENTOS REGLADOS

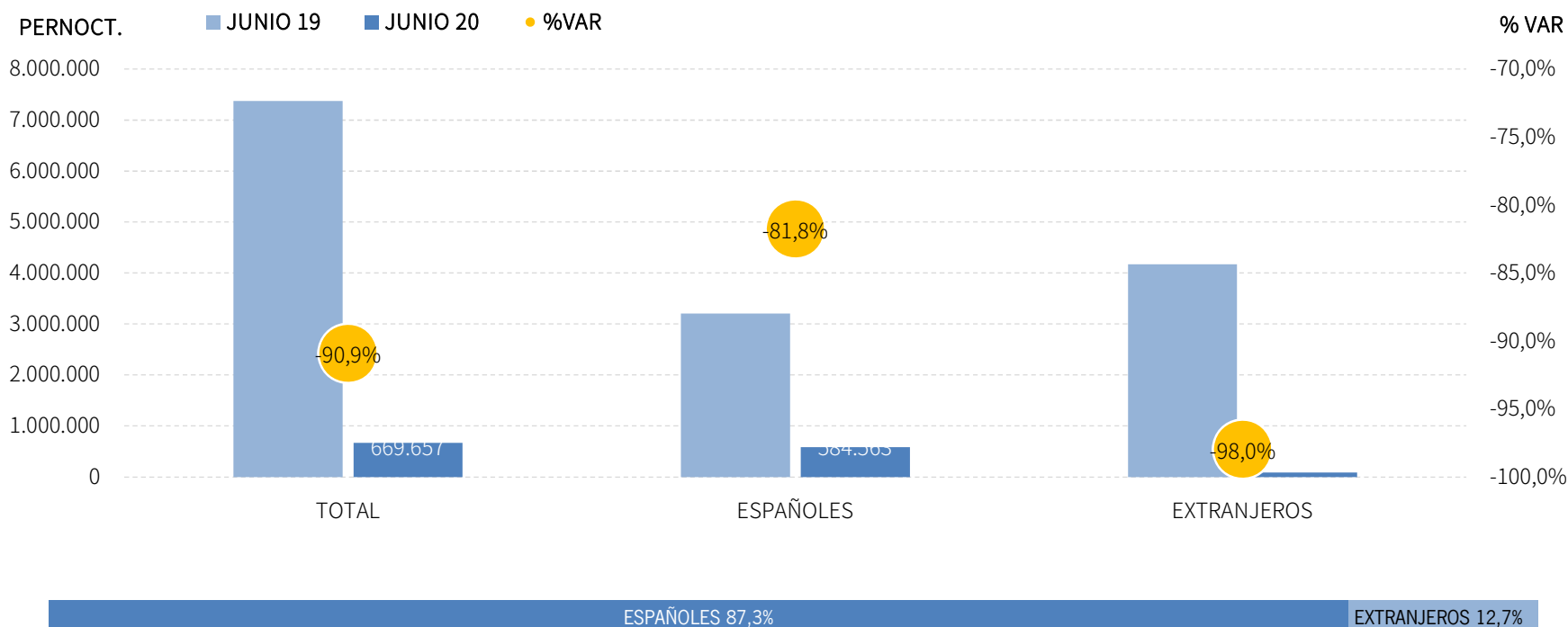
Los alojamientos reglados andaluces han registrado 298 mil viajeros en junio de 2020, lo que supone un descenso del -87,9% respecto al mismo mes del año anterior. Se computa un decremento tanto de los viajeros nacionales (-78,9%) como de los internacionales (-97,9%).



Fuente: SAETA a partir de datos de Encuestas de Ocupación en Alojamientos Turísticos (INE)

PERNOCTACIONES EN ESTABLECIMIENTOS REGLADOS

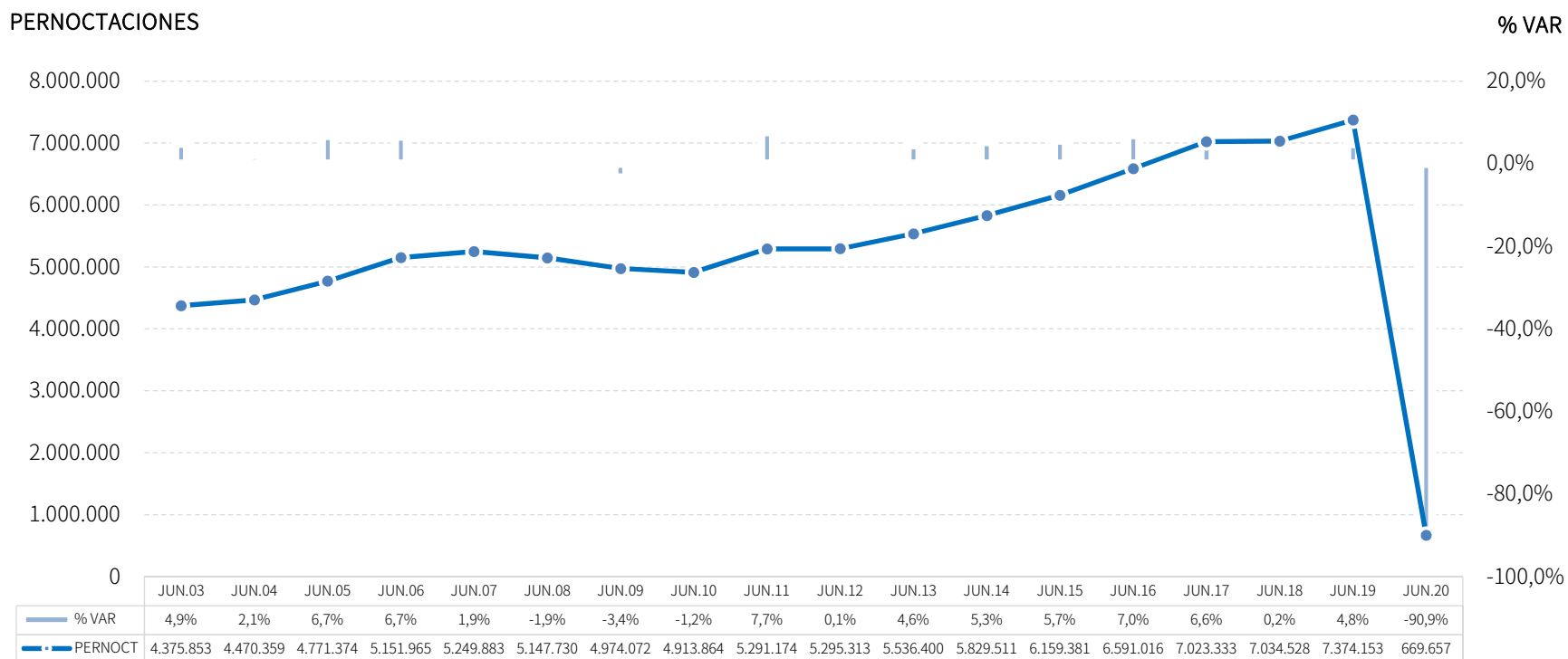
Estos viajeros han realizado un total de 670 mil pernoctaciones, registrando un descenso del -90,9% respecto al mismo mes de 2019. Este resultado se deriva del decremento de las pernoctaciones tanto nacionales (-81,8%), como internacionales (-98,0%).



Fuente: SAETA a partir de datos de Encuestas de Ocupación en Alojamientos Turísticos (INE)

EVOLUCIÓN PERNOCTACIONES EN ESTABLECIMIENTOS REGLADOS

Estos resultados suponen el peor mes de junio de la serie disponible, tanto en términos absolutos como relativos. El siguiente gráfico muestra con claridad lo excepcional de esta situación.



Fuente: SAETA a partir de datos de Encuestas de Ocupación en Alojamientos Turísticos (INE)

POSICIÓN ANDALUCÍA (PERNOCTACIONES)

Andalucía ocupa la segunda posición en el ranking de movimiento reglado de España, captando el 17,7% de las pernoctaciones. La evolución de Andalucía ha sido similar a la media tanto en el mercado nacional como en el internacional.

PERNOCTACIONES TOTAL		JUNIO 20	% VAR	CUOTA
1	Cataluña	808.446	-92,0%	21,4%
2	Andalucía	669.657	-90,9%	17,7%
3	C. Valenciana	553.633	-88,6%	14,7%
4	Madrid	378.393	-85,7%	10,0%
5	Baleares	92.307	-99,2%	2,4%
6	Canarias	56.912	-99,2%	1,5%
Total	España	3.777.594	-92,4%	100,0%

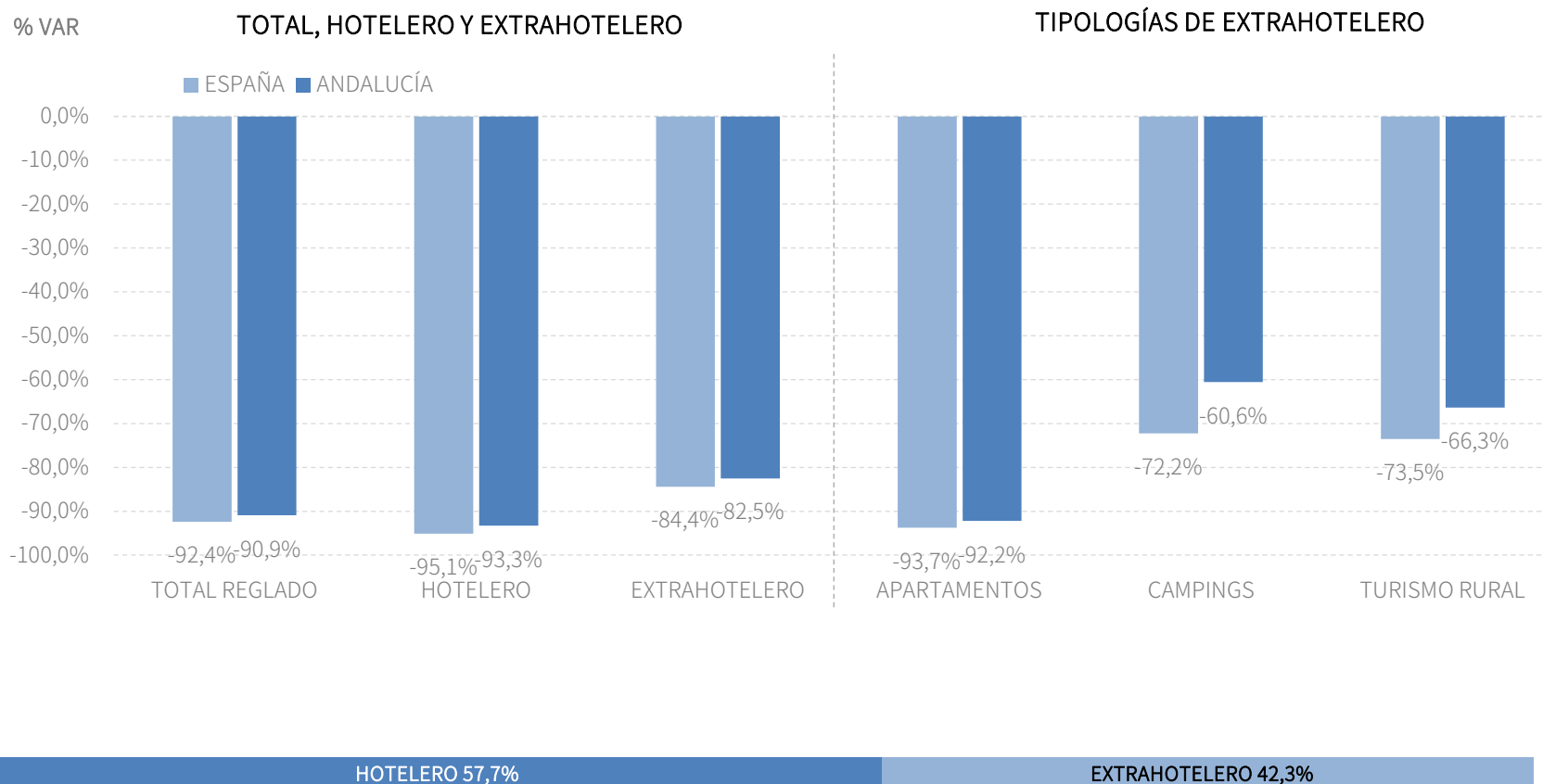
PERNOCTACIONES ESPAÑOLES		JUNIO 20	% VAR	CUOTA
1	Cataluña	709.560	-78,1%	22,3%
2	Andalucía	584.563	-81,8%	18,3%
3	C. Valenciana	420.241	-83,2%	13,2%
4	Madrid	262.949	-77,0%	8,2%
5	Baleares	68.198	-92,3%	2,1%
6	Canarias	43.779	-96,5%	1,4%
Total	España	3.187.483	-81,1%	100,0%

PERNOCTACIONES EXTRANJEROS		JUNIO 20	% VAR	CUOTA
1	C. Valenciana	133.391	-94,3%	22,6%
2	Madrid	115.444	-92,3%	19,6%
3	Cataluña	98.886	-98,6%	16,8%
4	Andalucía	85.092	-98,0%	14,4%
5	Baleares	24.109	-99,8%	4,1%
6	Canarias	13.133	-99,8%	2,2%
Total	España	590.109	-98,2%	100,0%

Fuente: SAETA a partir de datos de Encuestas de Ocupación en Alojamientos Turísticos (INE)

PERNOCTACIONES EN ESTABLECIMIENTOS REGLADOS: TIPOLOGÍAS

En junio de 2020, Andalucía presenta resultados similares a la media nacional en todas las tipologías de alojamiento.

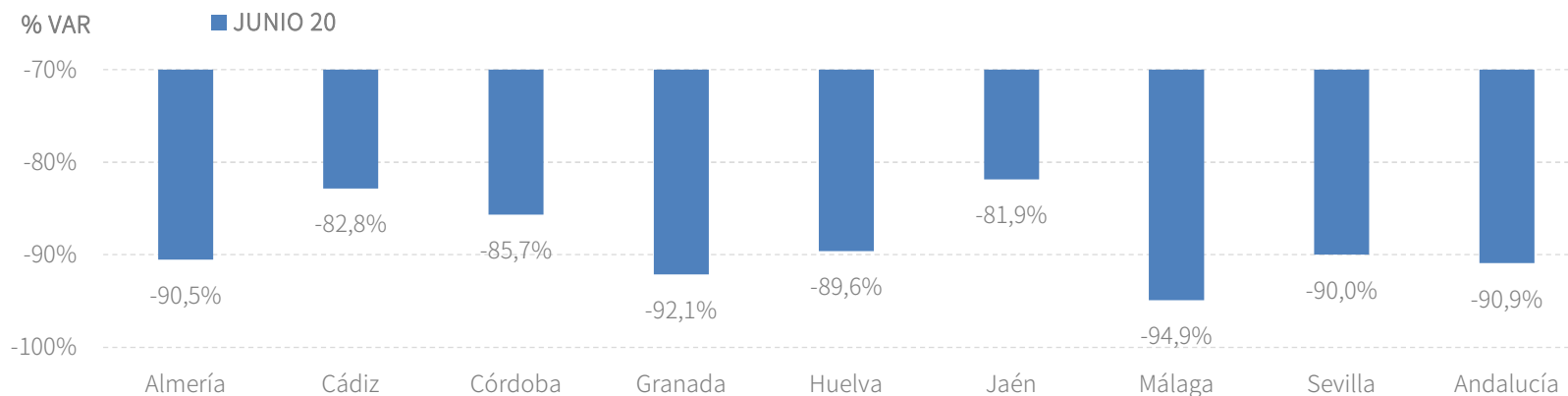


Fuente: SAETA a partir de datos de Encuestas de Ocupación en Alojamientos Turísticos (INE)

ESTABLECIMIENTOS REGLADOS: RESULTADOS PROVINCIALES

En junio de 2020, todas las provincias andaluzas presentan resultados negativos tanto en viajeros como en pernoctaciones, siendo Jaén, Cádiz y Córdoba las que presentan los menores descensos.

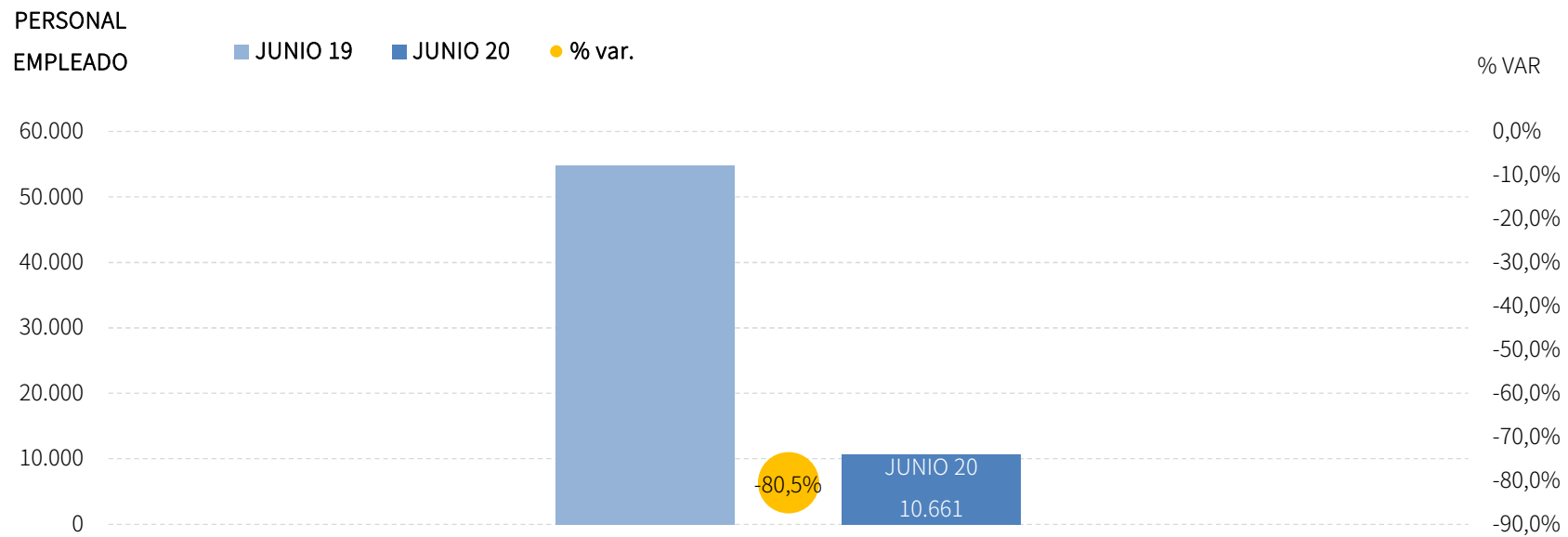
JUNIO 20	VIAJEROS	% VAR	CUOTA	PERNOCT.	% VAR	CUOTA
Almería	37.989	-84,3%	12,7%	80.486	-90,5%	12,0%
Cádiz	88.849	-75,8%	29,8%	188.394	-82,8%	28,1%
Córdoba	14.330	-87,8%	4,8%	28.910	-85,7%	4,3%
Granada	27.723	-91,4%	9,3%	52.530	-92,1%	7,8%
Huelva	23.395	-88,0%	7,8%	70.357	-89,6%	10,5%
Jaén	11.112	-82,0%	3,7%	20.818	-81,9%	3,1%
Málaga	59.699	-92,5%	20,0%	154.656	-94,9%	23,1%
Sevilla	35.351	-90,2%	11,8%	73.502	-90,0%	11,0%
Andalucía	298.450	-87,9%	100,0%	669.657	-90,9%	100,0%



Fuente: SAETA a partir de datos de Encuestas de Ocupación en Alojamientos Turísticos (INE)

EMPLEO TURÍSTICO EN ESTABLECIMIENTOS REGLADOS

10,7 mil empleos en los establecimientos reglados andaluces, descenso del -80,5% respecto a junio del año anterior.

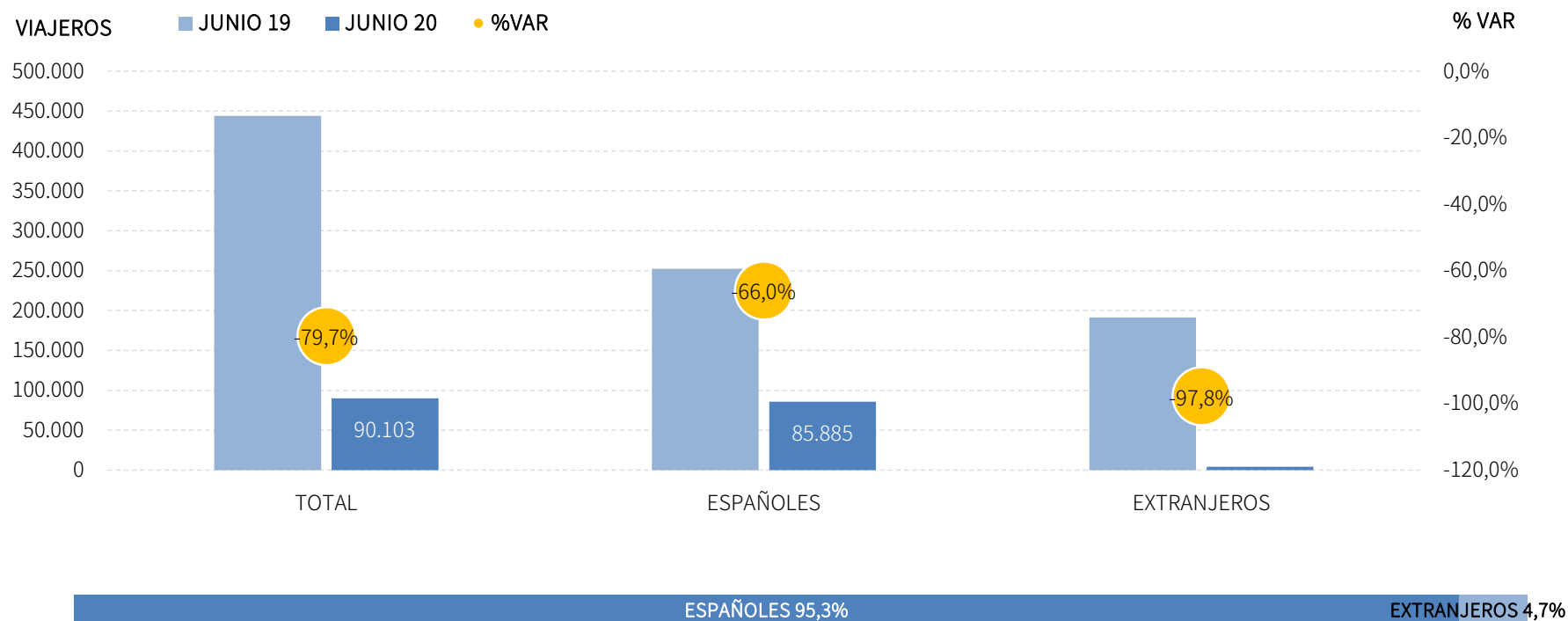


Fuente: SAETA a partir de datos de Encuestas de Ocupación en Alojamientos Turísticos (INE)

ALOJAMIENTO EXTRAHOTELERO

VIAJEROS EN ESTABLECIMIENTOS EXTRAHOTELEROS

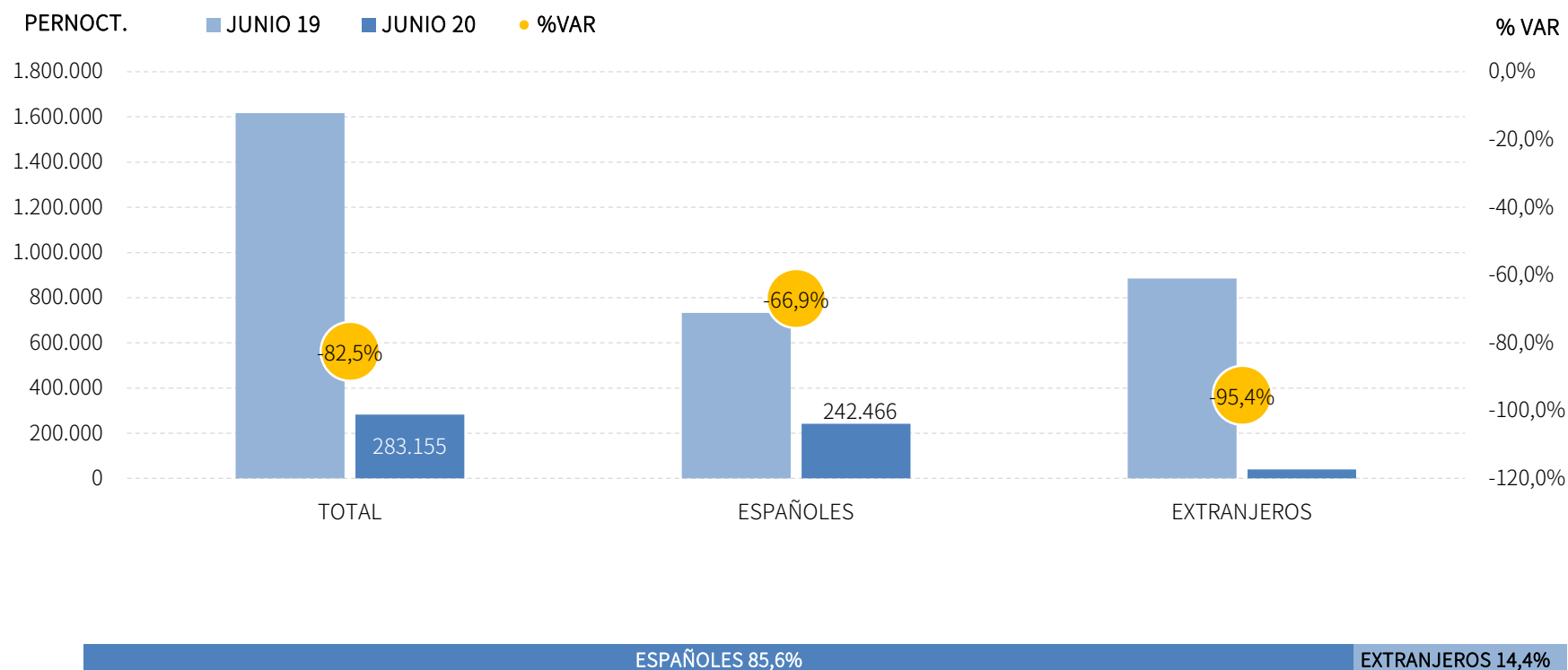
Los alojamientos extrahoteleros andaluces han registrado algo más de 90 mil viajeros en junio de 2020, lo que supone un descenso del -79,7% respecto al mismo mes del año anterior. Los viajeros nacionales registran un decremento del -66,0%, acompañado igualmente de una caída en los internacionales del -97,8%.



Fuente: SAETA a partir de datos de Encuestas de Ocupación en Alojamientos Turísticos (INE)

PERNOCTACIONES EN ESTABLECIMIENTOS EXTRAHOTELEROS

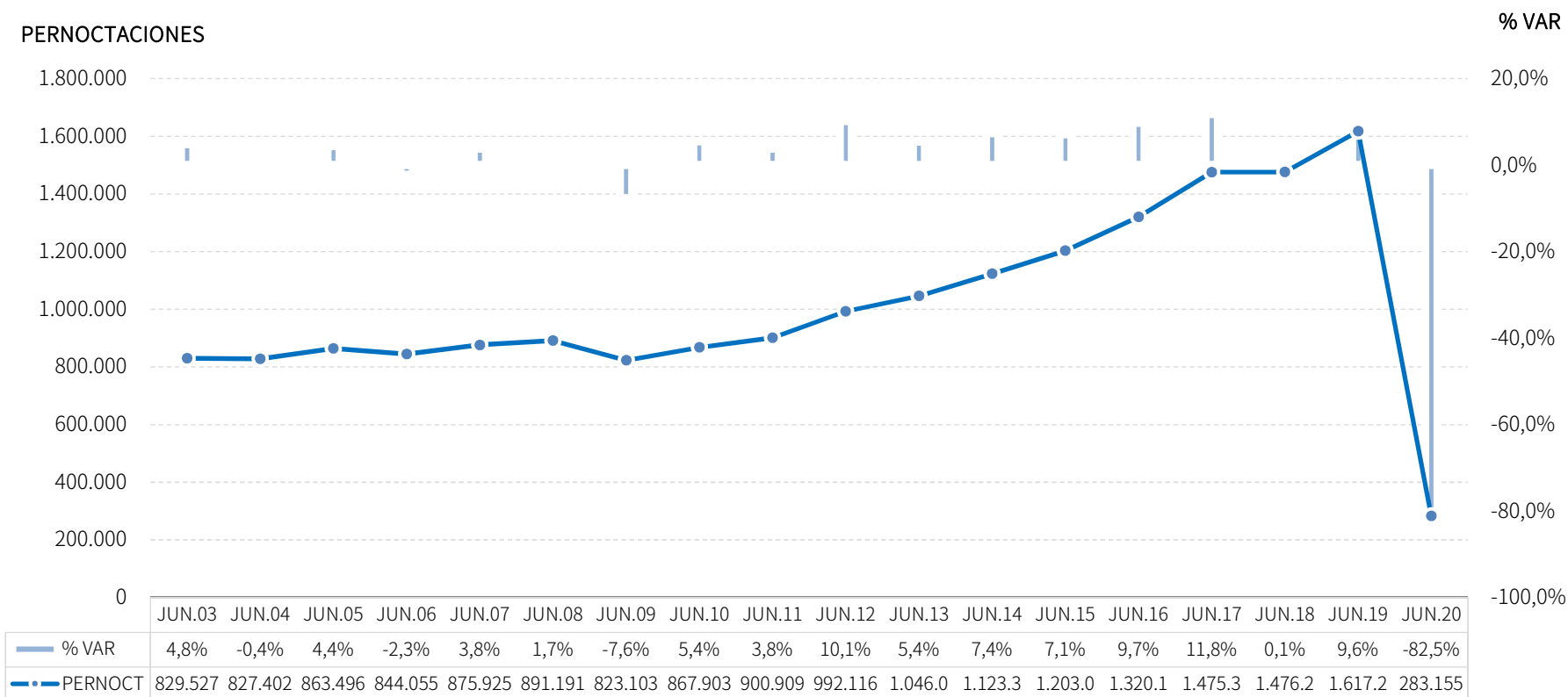
Estos viajeros han realizado 283 mil pernoctaciones, un decremento del -82,5% respecto a junio de 2019. Las pernoctaciones nacionales decrecen un -66,9% y las internacionales un -95,4%.



Fuente: SAETA a partir de datos de Encuestas de Ocupación en Alojamientos Turísticos (INE)

EVOLUCIÓN PERNOCTACIONES ESTABLECIMIENTOS EXTRAHOTELEROS

Esta cifra supone el peor registro del mes de junio en el destino andaluz desde que se tienen datos, tanto en términos absolutos como relativos.



Fuente: SAETA a partir de datos de Encuestas de Ocupación en Alojamientos Turísticos (INE)

POSICIÓN ANDALUCÍA (PERNOCTACIONES)

Andalucía ocupa la tercera posición en el ranking de movimiento extrahotelero de España, captando el 14,5% de las pernoctaciones, obteniendo en este mes un resultado similar a la media de España en ambos mercados.

PERNOCTACIONES TOTAL		JUNIO 20	% VAR	CUOTA
1	Cataluña	542.449	-83,3%	27,7%
2	C. Valenciana	387.022	-79,2%	19,8%
3	Andalucía	283.155	-82,5%	14,5%
4	Madrid	127.823	-59,1%	6,5%
5	Canarias	32.404	-98,4%	1,7%
6	Baleares	22.055	-98,7%	1,1%
Total	España	1.957.139	-84,4%	100,0%

PERNOCTACIONES ESPAÑOLES		JUNIO 20	% VAR	CUOTA
1	Cataluña	502.635	-68,2%	30,0%
2	C. Valenciana	273.182	-66,9%	16,3%
3	Andalucía	242.466	-66,9%	14,5%
4	Madrid	108.310	-41,5%	6,5%
5	Canarias	24.008	-92,8%	1,4%
6	Baleares	14.469	-93,8%	0,9%
Total	España	1.677.698	-67,9%	100,0%

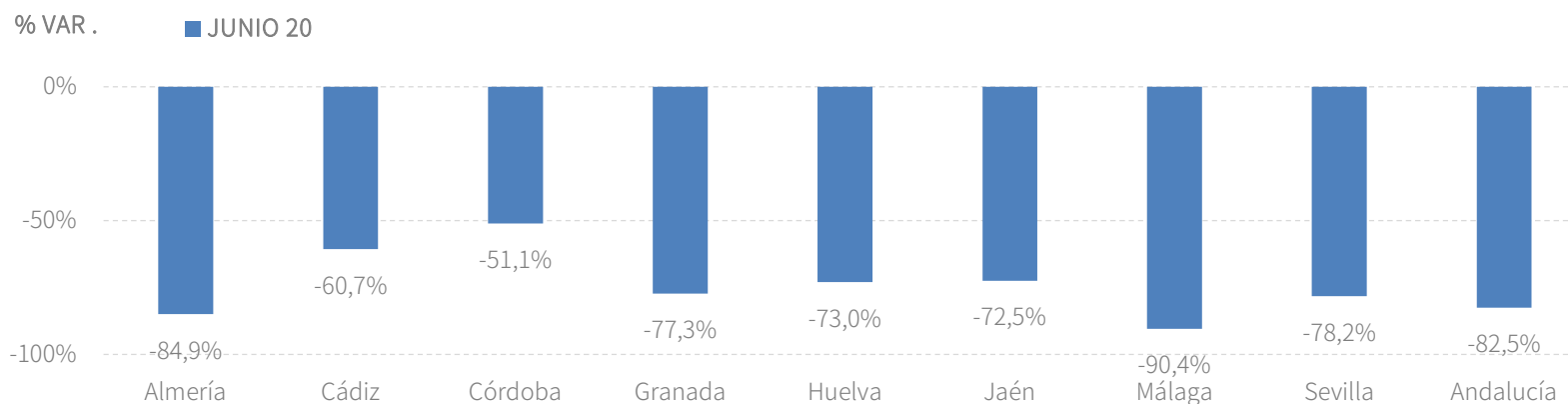
PERNOCTACIONES EXTRANJEROS		JUNIO 20	% VAR	CUOTA
1	C. Valenciana	113.839	-89,0%	40,7%
2	Andalucía	40.688	-95,4%	14,6%
3	Cataluña	39.814	-97,6%	14,2%
4	Madrid	19.513	-84,7%	7,0%
5	Canarias	8.397	-99,5%	3,0%
6	Baleares	7.586	-99,5%	2,7%
Total	España	279.440	-96,2%	100,0%

Fuente: SAETA a partir de datos de Encuestas de Ocupación en Alojamientos Turísticos (INE)

ESTABLECIMIENTOS EXTRAHOTELEROS: RESULTADOS PROVINCIALES

En junio de 2020, todas las provincias andaluzas muestran tasas de variación negativas tanto en viajeros como en pernoctaciones, siendo Córdoba y Cádiz los que presentan los menores descensos.

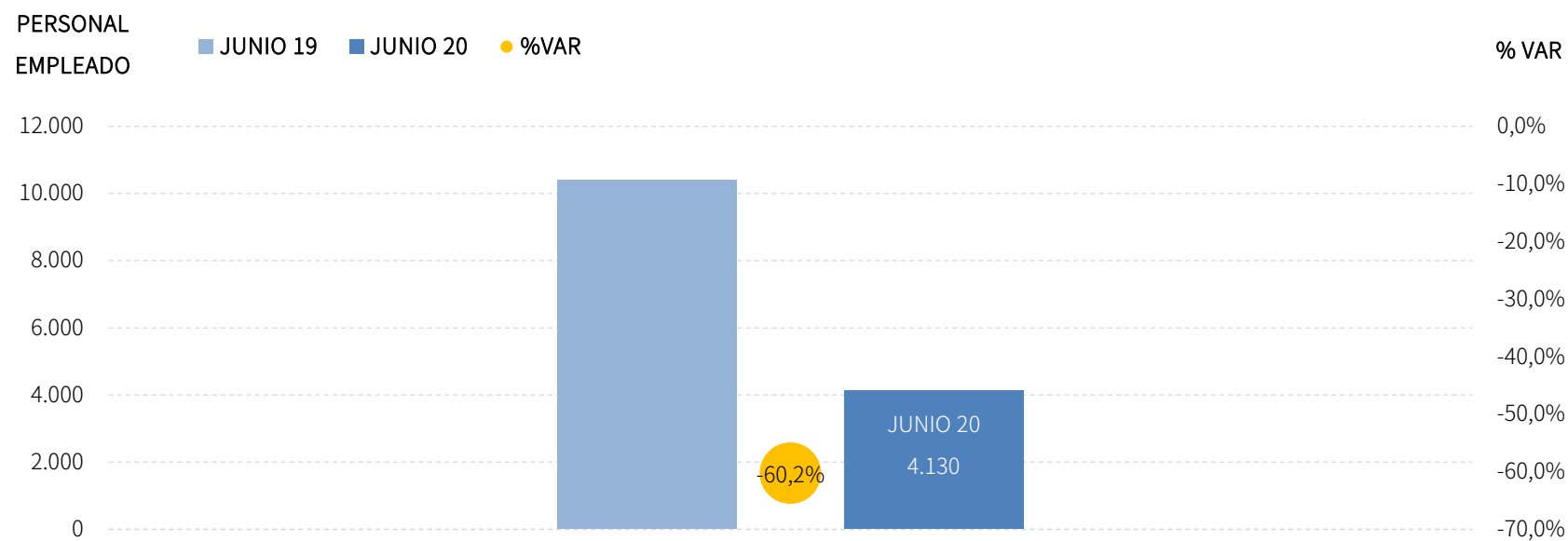
JUNIO 20	VIAJEROS	% VAR	CUOTA	PERNOCT.	% VAR	CUOTA
Almería	10.359	-77,5%	11,5%	26.784	-84,9%	9,5%
Cádiz	23.970	-59,2%	26,6%	67.957	-60,7%	24,0%
Córdoba	5.472	-56,8%	6,1%	12.635	-51,1%	4,5%
Granada	7.258	-80,5%	8,1%	19.884	-77,3%	7,0%
Huelva	10.604	-77,9%	11,8%	40.126	-73,0%	14,2%
Jaén	3.422	-75,0%	3,8%	8.659	-72,5%	3,1%
Málaga	21.723	-87,9%	24,1%	82.815	-90,4%	29,2%
Sevilla	7.293	-85,0%	8,1%	24.291	-78,2%	8,6%
Andalucía	90.103	-79,7%	100,0%	283.155	-82,5%	100,0%



Fuente: SAETA a partir de datos de Encuestas de Ocupación en Alojamientos Turísticos (INE)

EMPLEO TURÍSTICO EN ESTABLECIMIENTOS EXTRAHOTELEROS

Los alojamientos extrahoteleros de Andalucía han empleado a 4,1 mil personas como media en el mes de junio, lo que supone un descenso del -60,2% respecto al mismo mes del año anterior.

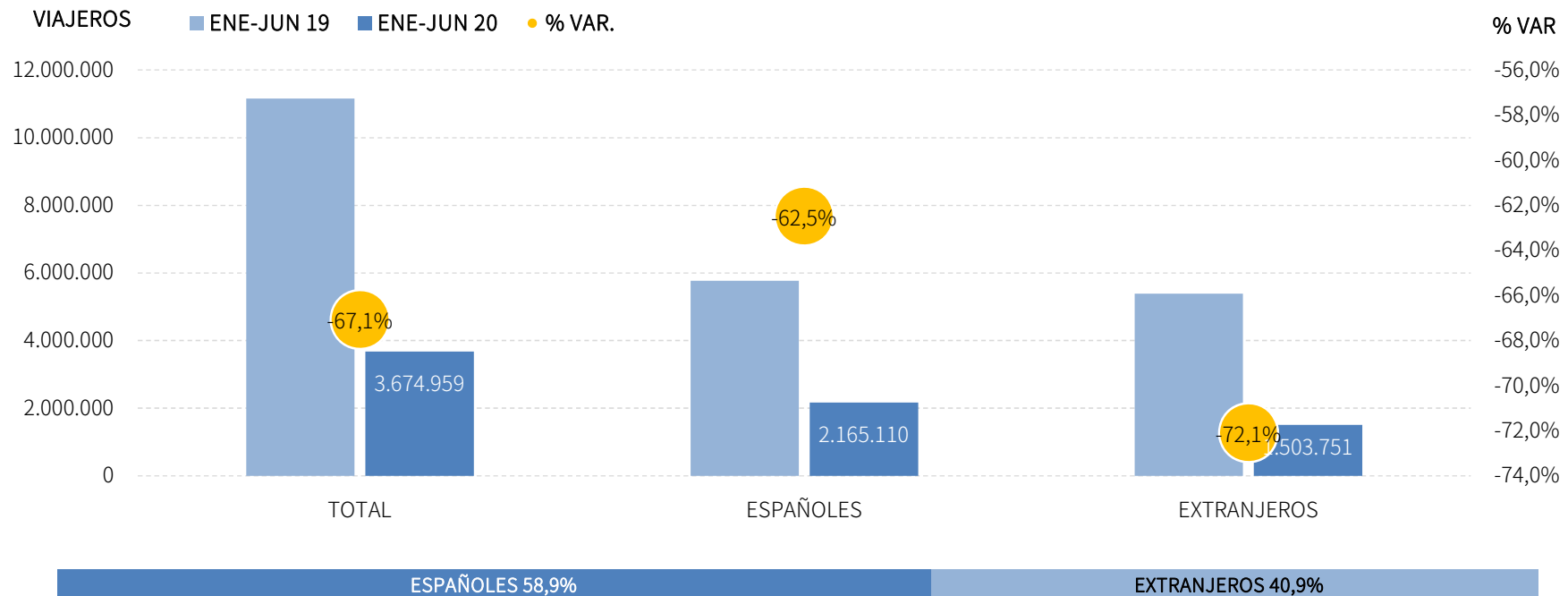


Fuente: SAETA a partir de datos de Encuestas de Ocupación en Alojamientos Turísticos (INE)

ALOJAMIENTO REGLADO

VIAJEROS EN ESTABLECIMIENTOS REGLADOS

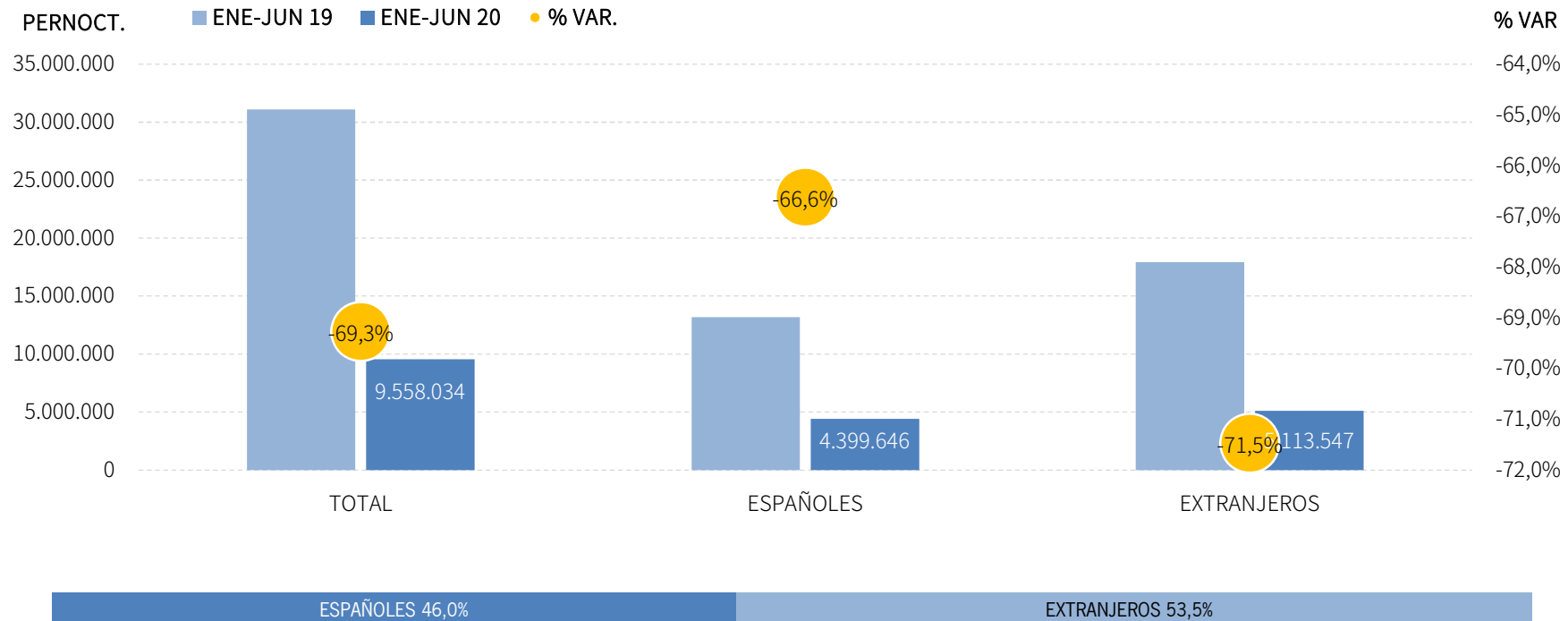
Los alojamientos reglados andaluces han registrado 3,6 millones de viajeros en el acumulado enero-junio de 2020, lo que supone un decremento del -67,1% respecto al mismo periodo del año anterior. Se computa un descenso tanto de los viajeros nacionales (-62,5%) como de los internacionales (-72,1%).



Fuente: SAETA a partir de datos de Encuestas de Ocupación en Alojamientos Turísticos (INE)

PERNOCTACIONES EN ESTABLECIMIENTOS REGLADOS

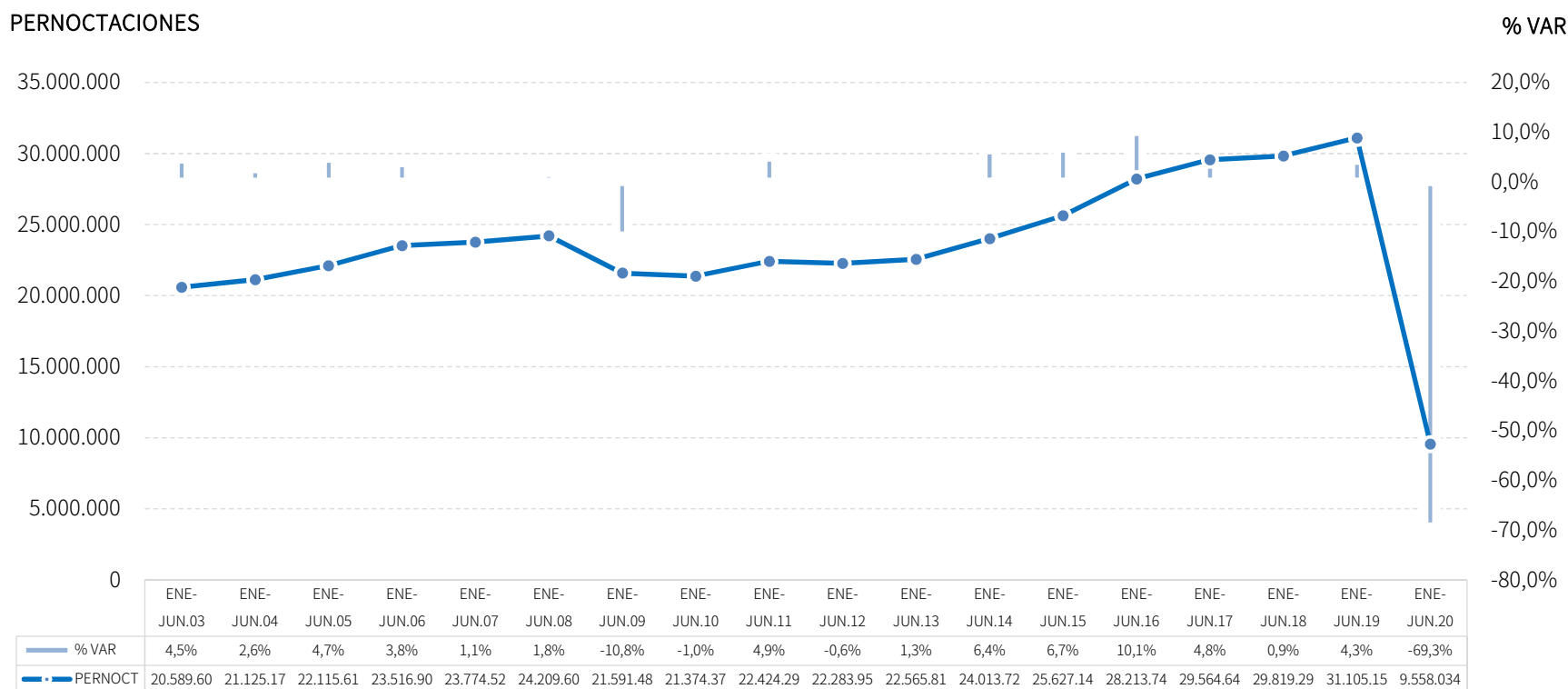
Estos viajeros han realizado un total de 9,6 millones de pernoctaciones, registrando un descenso del -69,3% respecto al mismo acumulado de 2020. Este resultado se deriva de la caída de las pernoctaciones tanto nacionales (-66,6%) como de las internacionales (-71,5%).



Fuente: SAETA a partir de datos de Encuestas de Ocupación en Alojamientos Turísticos (INE)

EVOLUCIÓN PERNOCTACIONES EN ESTABLECIMIENTOS REGLADOS

Los descensos registrados a partir de marzo han neutralizado los crecimientos registrados en los dos primeros meses del año, arrojando una tasa negativa sin precedentes.



Fuente: SAETA a partir de datos de Encuestas de Ocupación en Alojamientos Turísticos (INE)

POSICIÓN ANDALUCÍA (PERNOCTACIONES)

Andalucía ocupa la segunda posición en el ranking de movimiento reglado de España, captando el 15,9% de las pernoctaciones. La evolución de Andalucía ha sido similar a la media nacional tanto en el mercado nacional como en el extranjero.

PERNOCTACIONES TOTAL		ENE-JUN 20	% VAR	CUOTA
1	Canarias	19.668.165	-57,3%	32,8%
2	Andalucía	9.558.034	-69,3%	15,9%
3	Cataluña	7.503.756	-76,9%	12,5%
4	C. Valenciana	7.074.513	-66,5%	11,8%
5	Madrid	5.509.052	-60,7%	9,2%
6	Baleares	1.342.365	-94,5%	2,2%
Total	España	60.010.747	-69,5%	100,0%

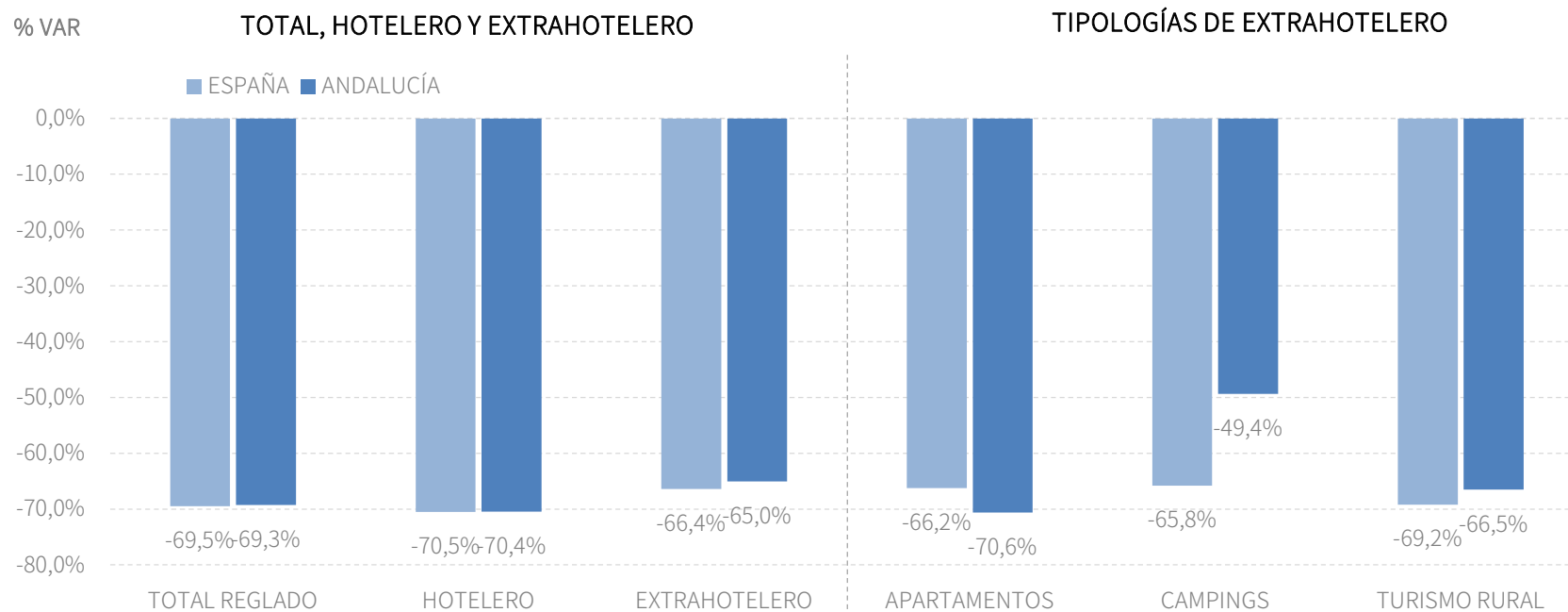
PERNOCTACIONES ESPAÑOLES		ENE-JUN 20	% VAR	CUOTA
1	Andalucía	4.399.646	-66,6%	19,8%
2	Cataluña	3.194.434	-71,3%	14,4%
3	Madrid	2.783.049	-56,8%	12,5%
4	C. Valenciana	2.629.405	-71,8%	11,8%
5	Canarias	1.494.116	-69,8%	6,7%
6	Baleares	353.411	-85,0%	1,6%
Total	España	22.242.856	-67,3%	100,0%

PERNOCTACIONES EXTRANJEROS		ENE-JUN 20	% VAR	CUOTA
1	Canarias	18.159.532	-55,8%	48,4%
2	Andalucía	5.113.547	-71,5%	13,6%
3	C. Valenciana	4.373.345	-62,9%	11,7%
4	Cataluña	4.297.156	-79,8%	11,5%
5	Madrid	2.691.051	-64,5%	7,2%
6	Baleares	983.335	-95,6%	2,6%
Total	España	37.481.030	-70,9%	100,0%

Fuente: SAETA a partir de datos de Encuestas de Ocupación en Alojamientos Turísticos (INE)

PERNOCTACIONES EN ESTABLECIMIENTOS REGLADOS: TIPOLOGÍAS

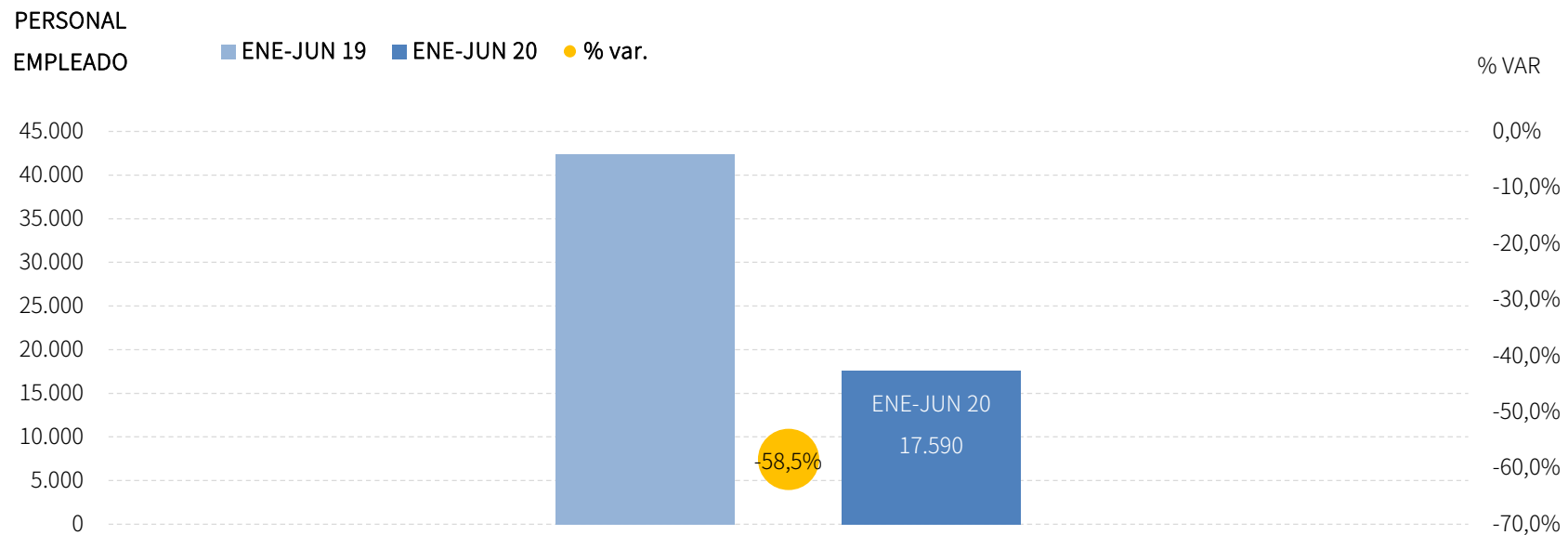
En el acumulado enero-junio de 2020, Andalucía presenta resultados similares a la media nacional tanto en alojamiento hotelero como extrahotelero.



Fuente: SAETA a partir de datos de Encuestas de Ocupación en Alojamientos Turísticos (INE)

EMPLEO TURÍSTICO EN ESTABLECIMIENTOS REGLADOS

En este periodo acumulado se registran en Andalucía 17,6 mil empleos en establecimientos reglados, lo que supone un descenso del -58,5% respecto al mismo periodo del año anterior.



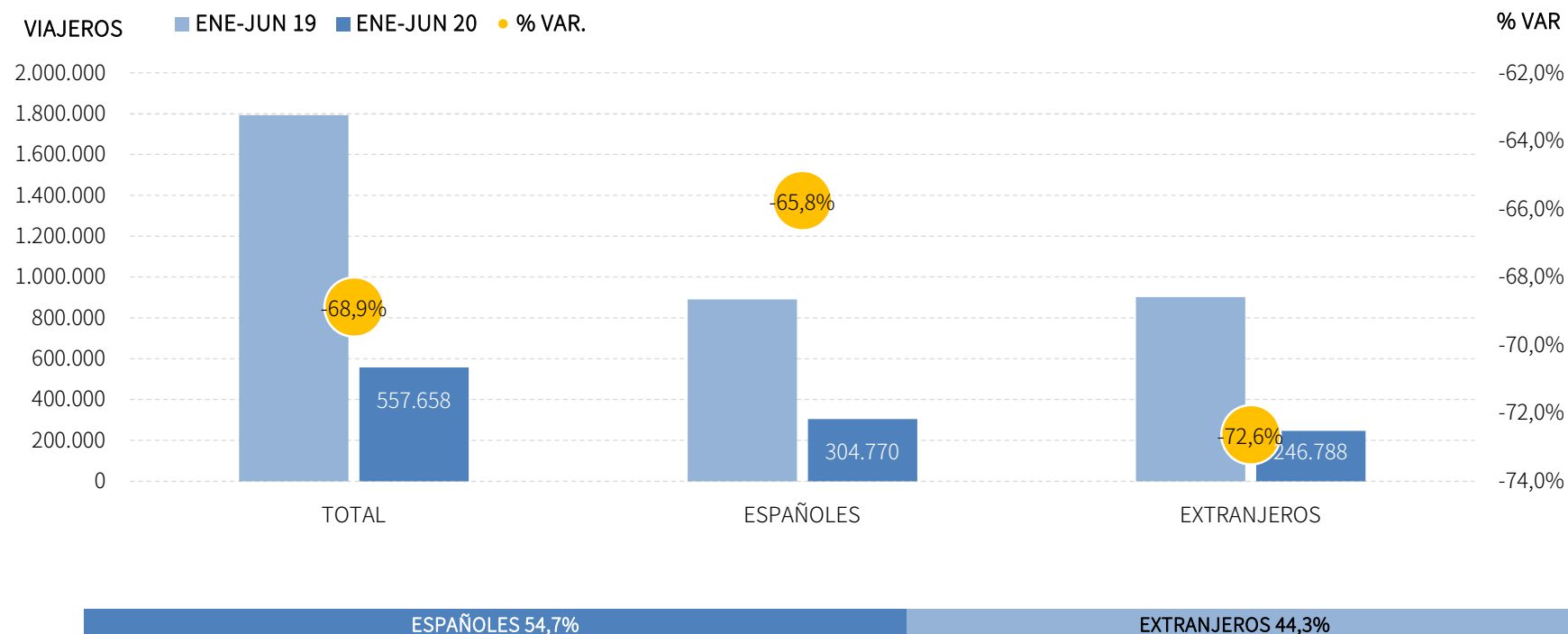
* El INE ha asignado un valor cero a todos los indicadores del alojamiento reglado del mes de abril, incluido el personal empleado, por el cese de la actividad turística. No obstante, debe considerarse que estos trabajadores pueden estar acogidos a un ERTE y, por tanto, con sus empleos suspendidos pero técnicamente ocupados, aunque ello no se refleja en las Encuestas de Ocupación.

Fuente: SAETA a partir de datos de Encuestas de Ocupación en Alojamientos Turísticos (INE)

ALOJAMIENTO EXTRAHOTELERO

VIAJEROS EN ESTABLECIMIENTOS EXTRAHOTELEROS

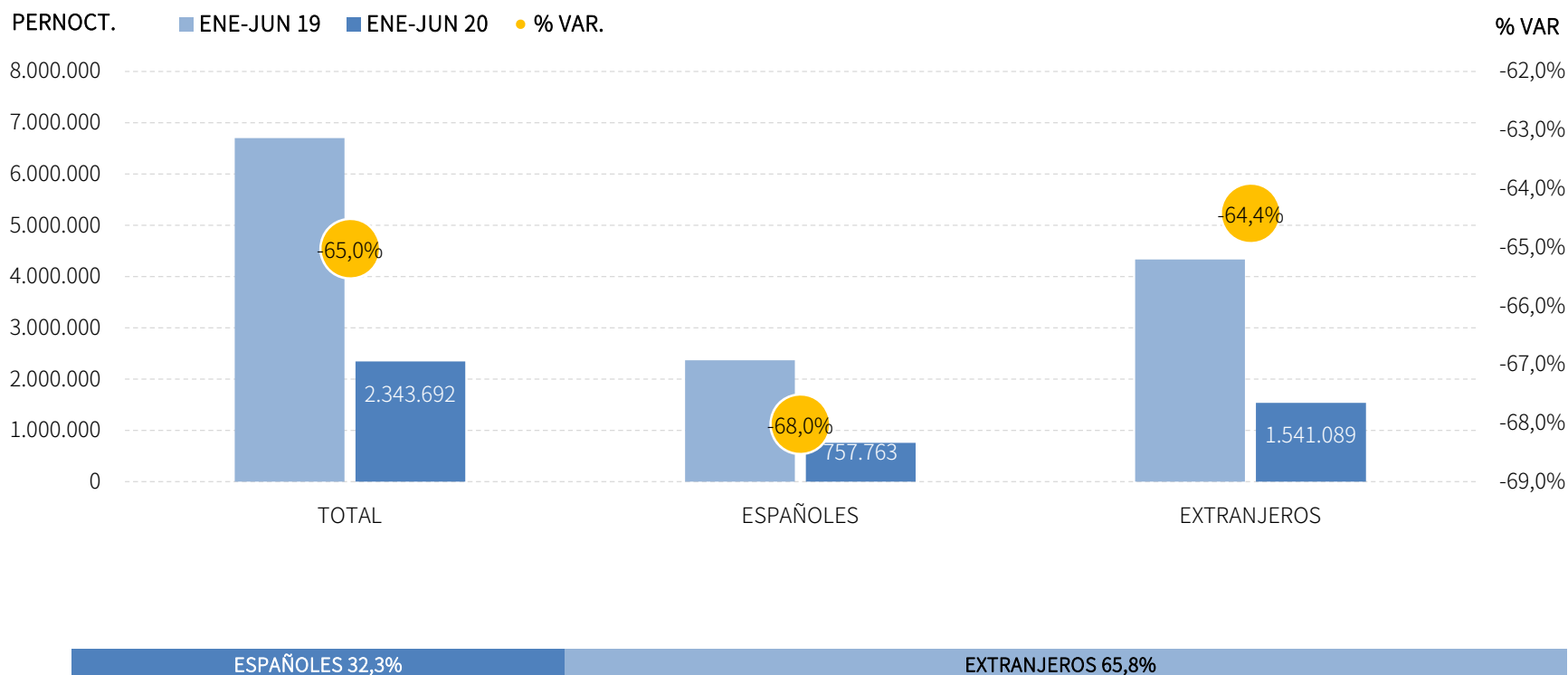
Los alojamientos extrahoteleros andaluces han registrado 558 mil viajeros en el acumulado enero-junio de 2020, lo que supone un decremento del -68,9% respecto al mismo periodo del año anterior. Los viajeros nacionales y los extranjeros registran tasas de decremento del -65,8% y del -72,6%, respectivamente.



Fuente: SAETA a partir de datos de Encuestas de Ocupación en Alojamientos Turísticos (INE)

PERNOCTACIONES EN ESTABLECIMIENTOS EXTRAHOTELEROS

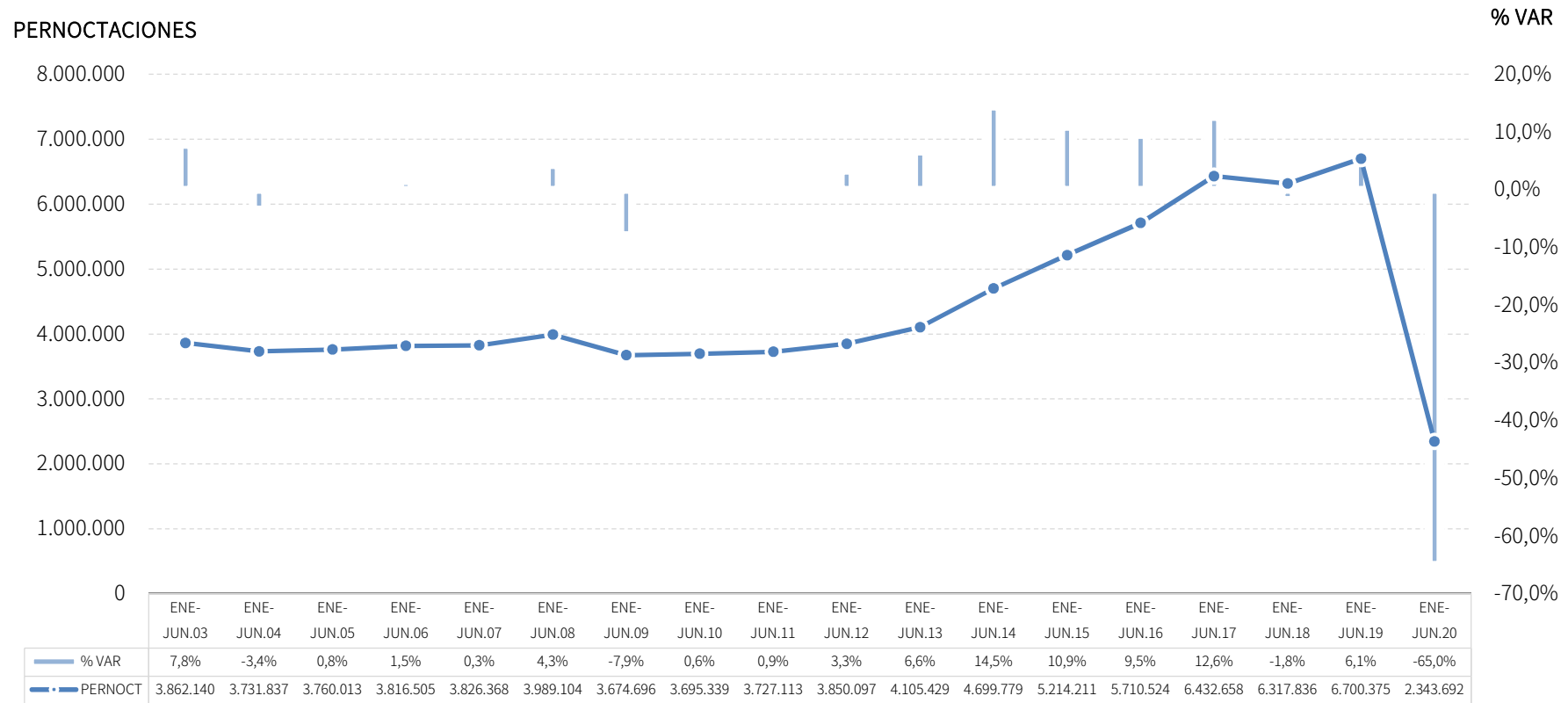
Estos viajeros han superado los 2,3 millones de pernoctaciones, registrando un decremento del -65,0% respecto a enero-junio de 2019. Las pernoctaciones nacionales decrecen al -68,0%, mientras que el mercado internacional lo hace al -64,4%.



Fuente: SAETA a partir de datos de Encuestas de Ocupación en Alojamientos Turísticos (INE)

EVOLUCIÓN PERNOCTACIONES ESTABLECIMIENTOS EXTRAHOTELEROS

Los descensos registrados a partir del mes de marzo han neutralizado los crecimientos registrados en los dos primeros meses del año, arrojando una tasa negativa sin precedentes.



Fuente: SAETA a partir de datos de Encuestas de Ocupación en Alojamientos Turísticos (INE)

POSICIÓN ANDALUCÍA (PERNOCTACIONES)

Andalucía ocupa la tercera posición en el ranking de movimiento extrahotelero de España, captando el 14,7% de las pernoctaciones, obteniendo en este periodo un resultado similar a la media de España tanto en el mercado nacional como en el internacional.

PERNOCTACIONES TOTAL		ENE-JUN 20	% VAR	CUOTA
1	Canarias	5.987.017	-56,7%	37,7%
2	C. Valenciana	3.182.251	-59,4%	20,0%
3	Andalucía	2.343.692	-65,0%	14,7%
4	Cataluña	1.448.665	-81,3%	9,1%
5	Madrid	668.974	-53,7%	4,2%
6	Baleares	142.565	-95,7%	0,9%
Total	España	15.892.171	-66,4%	100,0%

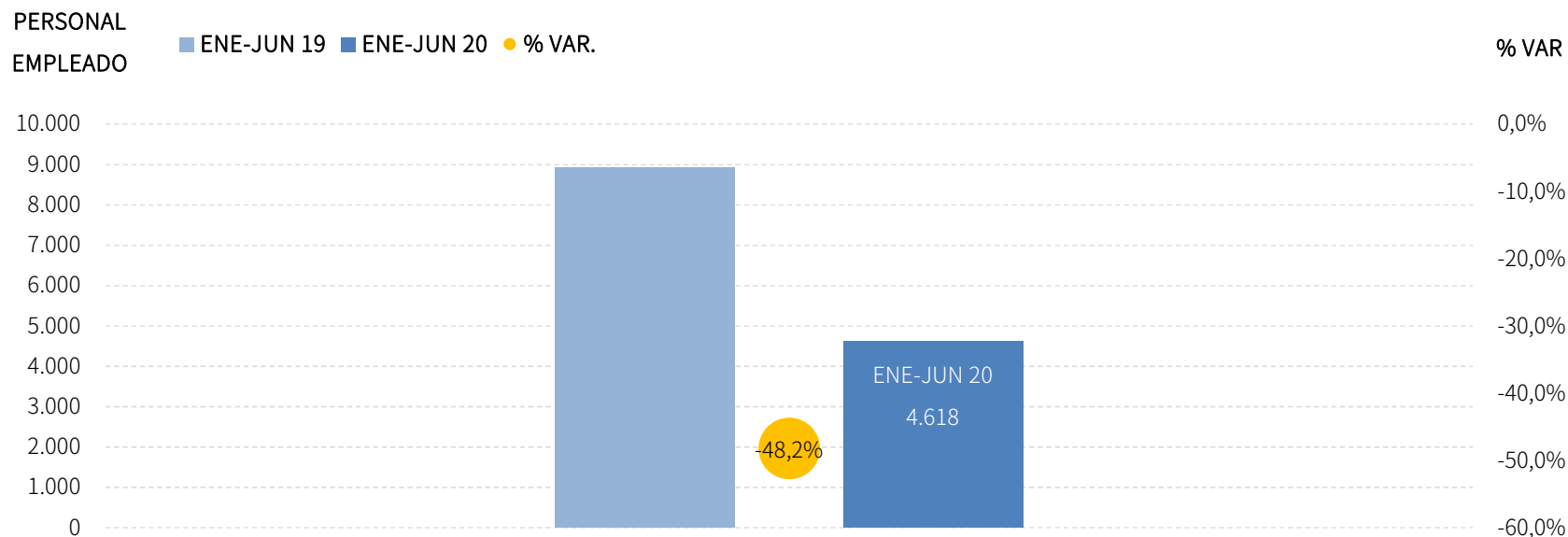
PERNOCTACIONES ESPAÑOLES		ENE-JUN 20	% VAR	CUOTA
1	Cataluña	1.088.249	-74,1%	22,7%
2	Andalucía	757.763	-68,0%	15,8%
3	C. Valenciana	660.465	-71,1%	13,8%
4	Madrid	385.889	-53,5%	8,0%
5	Canarias	335.132	-73,8%	7,0%
6	Baleares	37.784	-90,8%	0,8%
Total	España	4.796.974	-70,3%	100,0%

PERNOCTACIONES EXTRANJEROS		ENE-JUN 20	% VAR	CUOTA
1	Canarias	5.637.369	-55,1%	52,2%
2	C. Valenciana	2.450.023	-55,9%	22,7%
3	Andalucía	1.541.089	-64,4%	14,3%
4	Cataluña	348.250	-90,2%	3,2%
5	Madrid	248.133	-59,7%	2,3%
6	Baleares	99.162	-96,6%	0,9%
Total	España	10.808.338	-65,3%	100,0%

Fuente: SAETA a partir de datos de Encuestas de Ocupación en Alojamientos Turísticos (INE)

EMPLEO TURÍSTICO EN ESTABLECIMIENTOS EXTRAHOTELEROS

Los alojamientos extrahoteleros de Andalucía han empleado a 4,6 mil personas como media en acumulado enero-junio, lo que supone un descenso del -48,2% respecto al mismo periodo del año anterior.



* El INE ha asignado un valor cero a todos los indicadores del alojamiento reglado del mes de abril, incluido el personal empleado, por el cese de la actividad turística. No obstante, debe considerarse que estos trabajadores pueden estar acogidos a un ERTE y, por tanto, con sus empleos suspendidos pero técnicamente ocupados, aunque ello no se refleja en las Encuestas de Ocupación.

Fuente: SAETA a partir de datos de Encuestas de Ocupación en Alojamientos Turísticos (INE)

ANEXO DE TABLAS

Establecimientos reglados de Andalucía por tipología

Andalucía	Junio 20	Variación mensual Jun.20/Jun.19		Acumulado Ene-Jun.20	Var. del acumulado Ene-Jun.20/Ene-Jun.19		
		%	Diferencias		%	Diferencias	
Alojamiento hotelero							
Viajeros	208.347	-89,7%	-1.806.328	3.117.301	-66,7%	-6.250.940	
Pernoctaciones	386.502	-93,3%	-5.370.414	7.214.342	-70,4%	-17.190.437	
Personal empleado	6.531	-85,3%	-37.865	12.972	-61,2%	-20.495	
Apartamentos turísticos							
Viajeros	27.633	-90,2%	-254.240	348.366	-71,8%	-888.579	
Pernoctaciones	85.257	-92,2%	-1.011.199	1.341.916	-70,6%	-3.222.109	
Personal empleado	1.459	-73,4%	-4.027	2.105	-54,5%	-2.526	
Campings							
Viajeros	45.238	-64,0%	-80.358	151.042	-62,6%	-252.785	
Pernoctaciones	154.241	-60,6%	-236.860	845.902	-49,4%	-824.822	
Personal empleado	495	-58,9%	-709	412	-54,0%	-483	
Alojamientos de turismo rural							
Viajeros	17.232	-52,6%	-19.105	58.250	-61,4%	-92.787	
Pernoctaciones	43.657	-66,3%	-86.023	155.874	-66,5%	-309.752	
Personal empleado	2.176	-41,2%	-1.522	2.101	-38,2%	-1.296	
Alojamiento extrahotelero							
Viajeros	90.103	-79,7%	-353.703	557.658	-68,9%	-1.234.151	
Pernoctaciones	283.155	-82,5%	-1.334.082	2.343.692	-65,0%	-4.356.683	
Personal empleado	4.130	-60,2%	-6.258	4.618	-48,2%	-4.305	
Alojamiento reglado							
Viajeros	298.450	-87,9%	-2.160.031	3.674.959	-67,1%	-7.485.091	
Pernoctaciones	669.657	-90,9%	-6.704.496	9.558.034	-69,3%	-21.547.120	
Personal empleado	10.661	-80,5%	-44.123	17.590	-58,5%	-24.800	

Fuente: SAETA a partir de datos de Encuesta de Ocupación Hotelera (INE)

Establecimientos reglados de España y CC.AA. Turísticas

CC.AA. Turísticas	Junio 20	Variación mensual Jun.20/Jun.19		Acumulado Ene-Jun.20	Var. del acumulado Ene-Jun.20/Ene-Jun.19	
		%	Diferencias		%	Diferencias
España						
Viajeros	1.500.065	-89,5%	-12.784.146	18.641.879	-68,9%	-41.370.051
Pernoctaciones	3.777.594	-92,4%	-45.928.309	60.010.747	-69,5%	-136.753.127
Personal empeado	53.828	-84,1%	-285.604	107.478	-58,8%	-153.692
Andalucía						
Viajeros	298.450	-87,9%	-2.160.031	3.674.959	-67,1%	-7.485.091
Pernoctaciones	669.657	-90,9%	-6.704.496	9.558.034	-69,3%	-21.547.120
Personal empeado	10.661	-80,5%	-44.123	17.590	-58,5%	-24.800
Baleares						
Viajeros	28.958	-98,5%	-1.924.100	342.266	-92,9%	-4.452.581
Pernoctaciones	92.307	-99,2%	-10.807.513	1.342.365	-94,5%	-23.236.346
Personal empeado	1.380	-98,0%	-68.466	3.605	-88,3%	-27.320
Canarias						
Viajeros	19.482	-98,2%	-1.090.111	2.595.635	-60,2%	-3.929.912
Pernoctaciones	56.912	-99,2%	-7.418.894	19.668.165	-57,3%	-26.407.768
Personal empeado	1.788	-96,9%	-56.487	28.107	-52,8%	-31.393
Cataluña						
Viajeros	342.896	-88,7%	-2.699.996	3.164.986	-72,5%	-8.328.575
Pernoctaciones	808.446	-92,0%	-9.286.125	7.503.756	-76,9%	-24.966.329
Personal empeado	8.215	-84,6%	-45.135	14.367	-62,6%	-24.029
Comunidad Valenciana						
Viajeros	150.094	-88,4%	-1.147.758	1.723.471	-69,0%	-3.827.319
Pernoctaciones	553.633	-88,6%	-4.303.590	7.074.513	-66,5%	-14.025.901
Personal empeado	4.973	-80,5%	-20.539	8.850	-56,4%	-11.452
Comunidad de Madrid						
Viajeros	136.053	-89,4%	-1.145.760	2.545.124	-62,3%	-4.214.119
Pernoctaciones	378.393	-85,7%	-2.259.251	5.509.052	-60,7%	-8.511.612
Personal empeado	2.980	-81,7%	-13.325	7.754	-51,7%	-8.307

Fuente: SAEТА a partir de datos de Encuesta de Ocupación Hotelera (INE)

Establecimientos reglados de Andalucía

Andalucía	Junio 20	Variación mensual Jun.20/Jun.19		Acumulado Ene-Jun.20	Var. del acumulado Ene-Jun.20/Ene-Jun.19	
		%	Diferencias		%	Diferencias
Viajeros alojados						
Españoles	274.581	-78,9%	-1.029.513	2.165.110	-62,5%	-3.605.977
Extranjeros	23.867	-97,9%	-1.130.520	1.503.751	-72,1%	-3.885.214
Total	298.450	-87,9%	-2.160.031	3.674.959	-67,1%	-7.485.091
Pernoctaciones						
Españoles	584.563	-81,8%	-2.621.336	4.399.646	-66,6%	-8.781.337
Extranjeros	85.092	-98,0%	-4.083.162	5.113.547	-71,5%	-12.810.622
Total	669.657	-90,9%	-6.704.496	9.558.034	-69,3%	-21.547.120
Estancia Media						
Españoles	2,1	-	-0,3	2,0	-	-0,3
Extranjeros	3,6	-	0,0	3,4	-	0,1
Total	2,2	-	-0,8	2,6	-	-0,2
Cuota s/ total nacional						
Españoles	18,3%	-	-69,8%	19,8%	-	41,6%
Extranjeros	14,4%	-	173,7%	13,6%	-	-28,5%
Total	17,7%	-	289,2%	15,9%	-	11,9%
Empleo	10.661	-80,5%	-44.123	17.590	-58,5%	-24.800

Fuente: SAETA a partir de datos de Encuesta de Ocupación Hotelera (INE)

Establecimientos extrahoteleros de Andalucía

Andalucía	Junio 20	Variación mensual Jun.20/Jun.19		Acumulado Ene-Jun.20	Var. del acumulado Ene-Jun.20/Ene-Jun.19	
		%	Diferencias		%	Diferencias
Viajeros alojados						
Españoles	85.885	-66,0%	-166.529	304.770	-65,8%	-585.214
Extranjeros	4.216	-97,8%	-187.176	246.788	-72,6%	-655.038
Total	90.103	-79,7%	-353.703	557.658	-68,9%	-1.234.151
Pernoctaciones						
Españoles	242.466	-66,9%	-490.075	757.763	-68,0%	-1.611.426
Extranjeros	40.688	-95,4%	-844.008	1.541.089	-64,4%	-2.790.095
Total	283.155	-82,5%	-1.334.082	2.343.692	-65,0%	-4.356.683
Estancia Media						
Españoles	2,8	-	-0,1	2,5	-	-0,2
Extranjeros	9,7	-	5,0	6,2	-	1,4
Total	3,1	-	-0,5	4,2	-	0,5
Cuota s/ total nacional						
Españoles	14,5%	-	45,6%	15,8%	-	110,9%
Extranjeros	14,6%	-	245,6%	14,3%	-	34,9%
Total	14,5%	-	157,4%	14,7%	-	57,3%
Empleo	4.130	-60,2%	-6.258	4.618	-48,2%	-4.305

Fuente: SAETA a partir de datos de Encuesta de Ocupación Hotelera (INE)