



# ALOJAMIENTO HOTELERO ANDALUCÍA

COYUNTURA TURÍSTICA

**JUNIO 19**



UNIÓN EUROPEA  
Fondo Europeo de Desarrollo Regional



JUNTA DE ANDALUCÍA

Andalucía

# ÍNDICE DE CONTENIDOS

- 1 | COYUNTURA TURÍSTICA: ALOJAMIENTO REGLADO**
- 2 | COYUNTURA TURÍSTICA: ALOJAMIENTO HOTELERO**
- 3 | COYUNTURA TURÍSTICA: ALOJAMIENTO EXTRAHOTELERO**

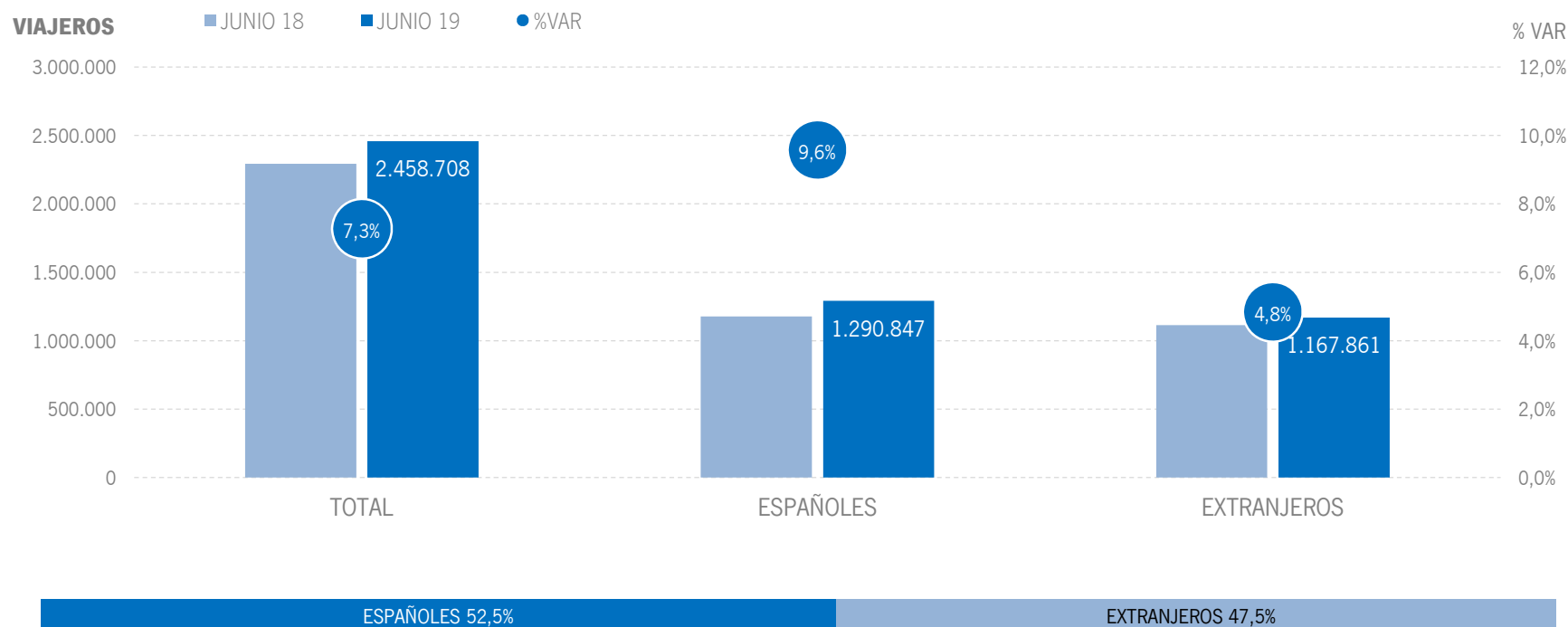
# 1 | ALOJAMIENTO REGLADO

\* Por razones de representatividad y/o secreto estadístico, el INE no publica determinados datos mensuales en la tipología de acampamentos, por lo que no se incluyen en los resultados acumulados:

Baleares (ene13, feb13, mar13, abr13, oct13, nov13, dic13, ene14, feb14, mar14, oct14, nov14, dic14, ene15, feb15, mar15, oct15, nov15, dic15, ene16, feb16, mar16, abr16, nov16, dic16, ene17, feb17, mar17, abr17, dic17, ene18, feb18, mar18, abr18, dic18, ene19, feb19, mar19, abr19), Canarias (mar13, abr13, oct13, mar14, oct14, ene15, mar15, oct15, mar16, abr16, mar17, mar18, feb19, mar19, abr19), Jaén (ene13, feb13), Sevilla (ene13, feb13, feb14, feb18)

## ALOJAMIENTO REGLADO | VIAJEROS

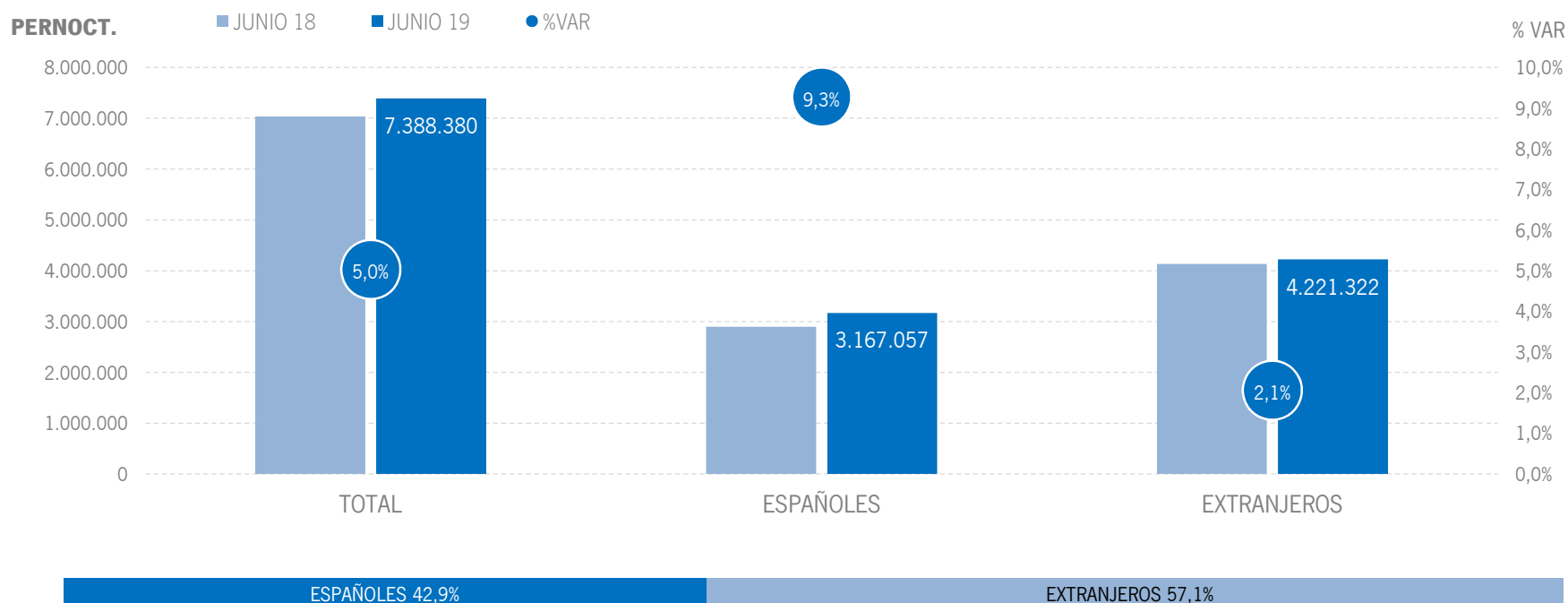
Los alojamientos reglados andaluces han registrado 2,5 millones de viajeros en junio de 2019, lo que supone un incremento del +7,3% respecto al mismo mes del año anterior. Se computa un crecimiento de los viajeros nacionales (+9,6%), acompañado de un aumento, aunque de menor intensidad, en las cifras de los internacionales (+4,8%).



Fuente: Encuestas de Ocupación. INE

## ALOJAMIENTO REGLADO | PERNOCTACIONES

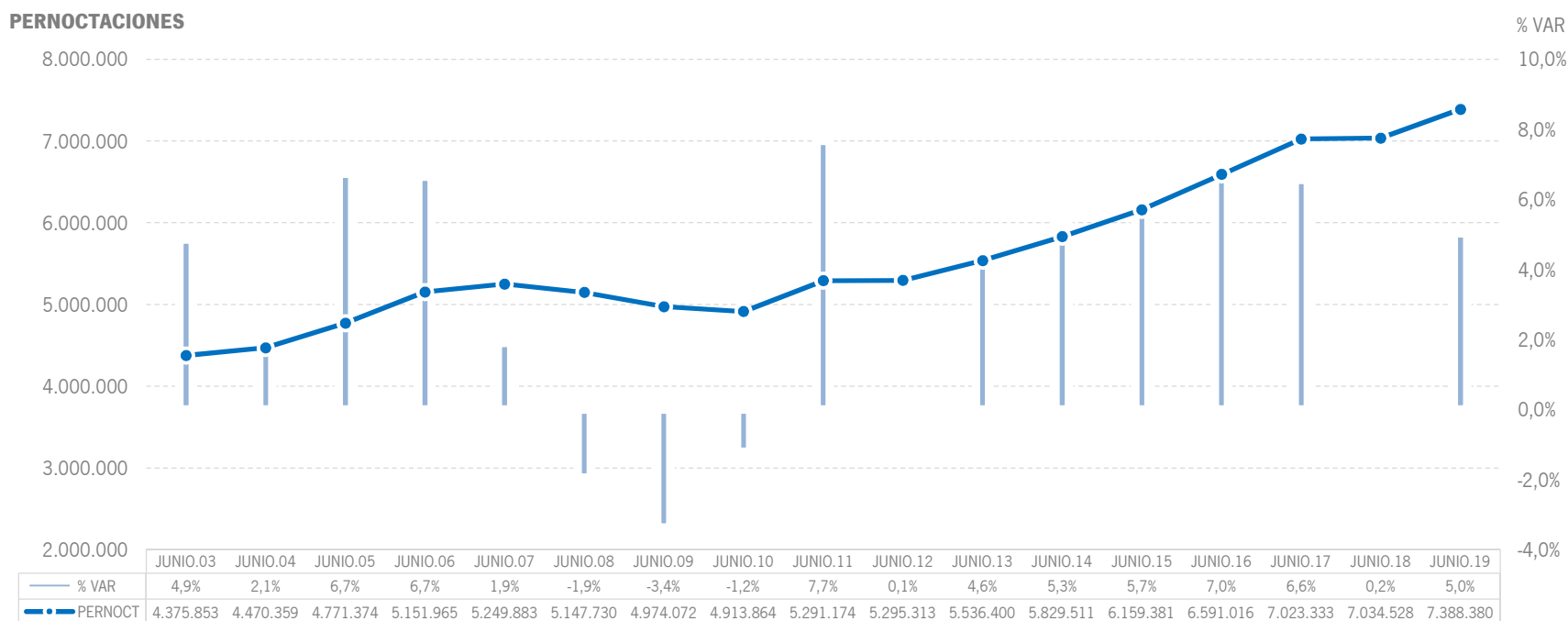
Estos viajeros han realizado un total de 7,4 millones de pernoctaciones, registrando un incremento del +5,0% respecto al mismo mes de 2018. Este resultado se deriva del comportamiento positivo tanto de las pernoctaciones de españoles (+9,3%), como de las internacionales (+2,1%).



Fuente: Encuestas de Ocupación. INE

## ALOJAMIENTO REGLADO | EVOLUCIÓN PERNOCTACIONES

En términos absolutos, esta cifra de pernoctaciones supone el mejor mes de junio de toda la serie.



Fuente: Encuestas de Ocupación. INE

## ALOJAMIENTO REGLADO | POSICIÓN ANDALUCÍA (PERNOCTACIONES)

Andalucía ocupa la cuarta posición en el ranking de movimiento reglado de España, captando el 14,9% de las pernoctaciones. La evolución de la comunidad andaluza ha sido mejor que la de la media nacional, tanto para las pernoctaciones nacionales como para las pernoctaciones extranjeras.

PERNOCTACIONES TOTAL		JUNIO 19	% VAR	CUOTA
1	Baleares	10.935.985	-1,6%	22,1%
2	Cataluña	9.977.924	7,3%	20,1%
3	Canarias	7.429.770	-2,7%	15,0%
<b>4</b>	<b>Andalucía</b>	<b>7.388.380</b>	<b>5,0%</b>	<b>14,9%</b>
5	C. Valenciana	4.812.409	2,0%	9,7%
6	Madrid	2.621.856	6,7%	5,3%
<b>Total</b>	<b>España</b>	<b>49.540.728</b>	<b>2,9%</b>	<b>100,0%</b>

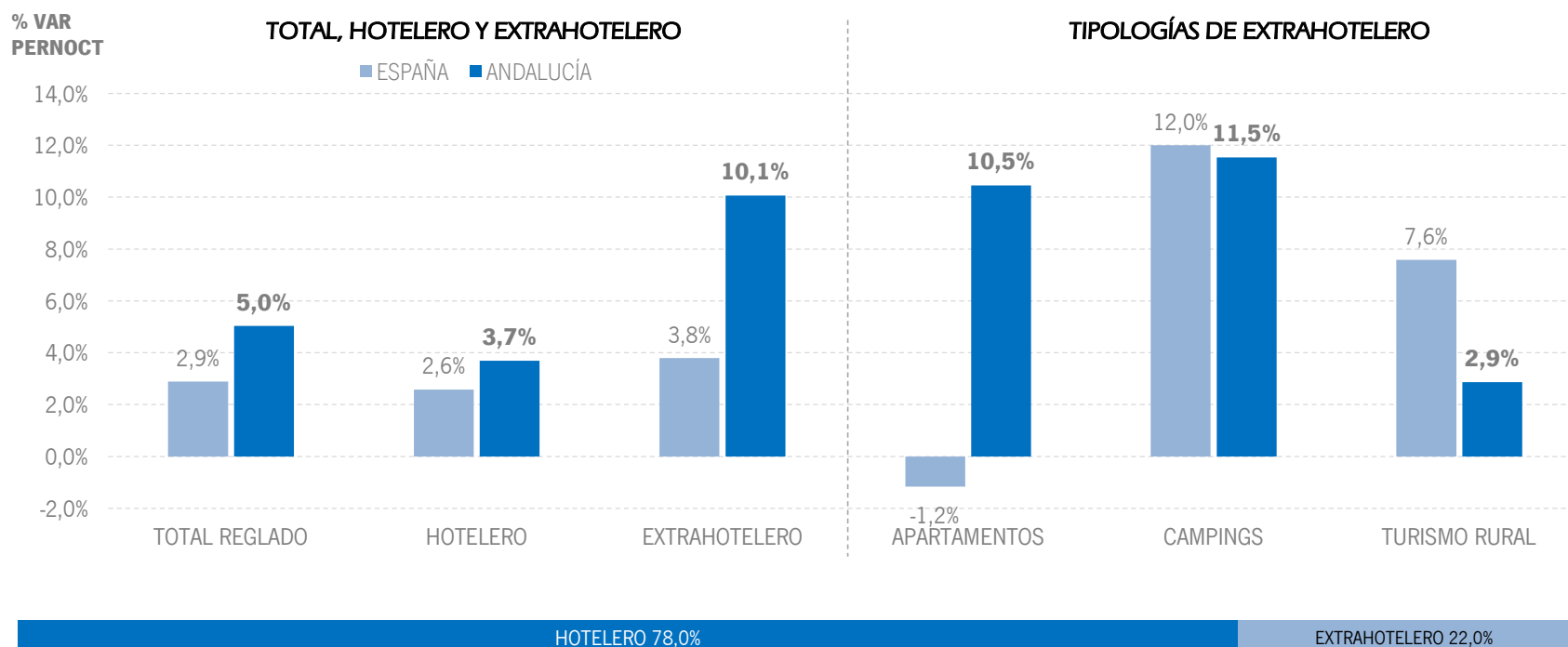
PERNOCTACIONES ESPAÑOLES		JUNIO 19	% VAR	CUOTA
1	Cataluña	3.204.058	10,0%	19,2%
<b>2</b>	<b>Andalucía</b>	<b>3.167.057</b>	<b>9,3%</b>	<b>19,0%</b>
3	C. Valenciana	2.460.266	4,9%	14,8%
4	Canarias	1.230.380	9,6%	7,4%
5	Madrid	1.131.289	1,0%	6,8%
6	Baleares	854.193	2,6%	5,1%
<b>Total</b>	<b>España</b>	<b>16.665.170</b>	<b>7,3%</b>	<b>100,0%</b>

PERNOCTACIONES EXTRANJEROS		JUNIO 19	% VAR	CUOTA
1	Baleares	10.081.792	-1,9%	30,7%
2	Cataluña	6.773.865	6,1%	20,6%
3	Canarias	6.199.389	-4,8%	18,9%
<b>4</b>	<b>Andalucía</b>	<b>4.221.322</b>	<b>2,1%</b>	<b>12,8%</b>
5	C. Valenciana	2.352.143	-0,9%	7,2%
6	Madrid	1.490.566	11,5%	4,5%
<b>Total</b>	<b>España</b>	<b>32.875.560</b>	<b>0,8%</b>	<b>100,0%</b>

Fuente: Encuestas de Ocupación. INE

## ALOJAMIENTO REGLADO | PERNOCTACIONES TIPOLOGÍA

En junio de 2019, Andalucía presenta mejores resultados que la media nacional en ambas tipologías de alojamiento, hotelero y extrahotelero.



Fuente: Encuestas de Ocupación. INE

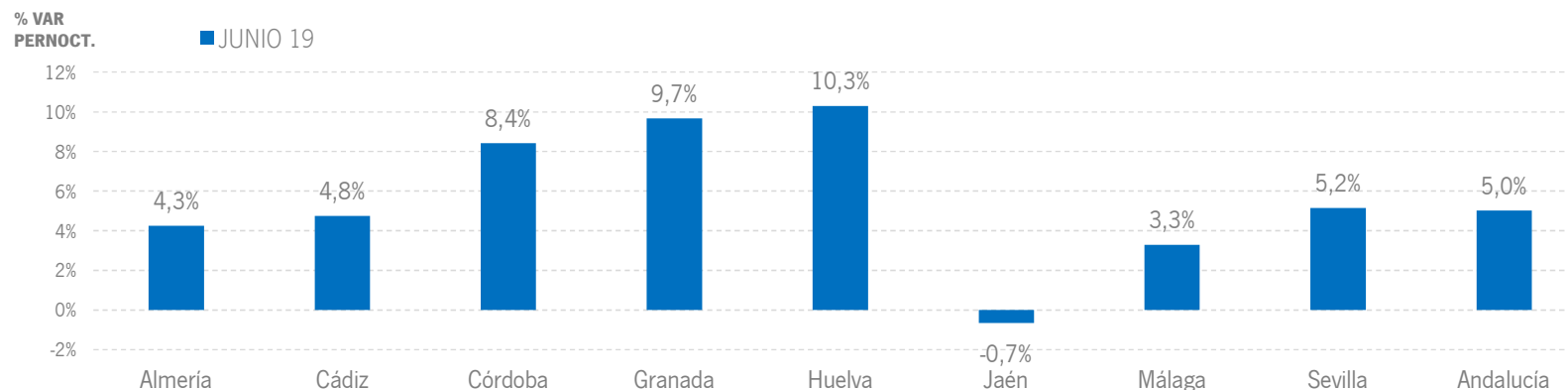


## ALOJAMIENTO REGLADO | RESULTADOS PROVINCIALES

En junio de 2019, todas las provincias andaluzas presentan tasas de crecimiento en pernoctaciones, destacando Huelva y Granada, que muestran crecimientos en torno al +10%.

JUNIO 19	VIAJEROS	% VAR	CUOTA	PERNOCT.	% VAR	CUOTA
Almería	242.888	9,3%	9,9%	854.685	4,3%	11,6%
Cádiz	367.034	5,2%	14,9%	1.104.379	4,8%	14,9%
Córdoba	117.724	5,2%	4,8%	201.375	8,4%	2,7%
Granada	323.422	10,9%	13,2%	671.477	9,7%	9,1%
Huelva	187.687	26,1%	7,6%	662.799	10,3%	9,0%
Jaén	61.474	-0,1%	2,5%	114.748	-0,7%	1,6%
Málaga	794.962	6,7%	32,3%	3.045.547	3,3%	41,2%
Sevilla	363.519	0,4%	14,8%	733.373	5,2%	9,9%
<b>Andalucía</b>	<b>2.458.708</b>	<b>7,3%</b>	<b>100,0%</b>	<b>7.388.380</b>	<b>5,0%</b>	<b>100,0%</b>

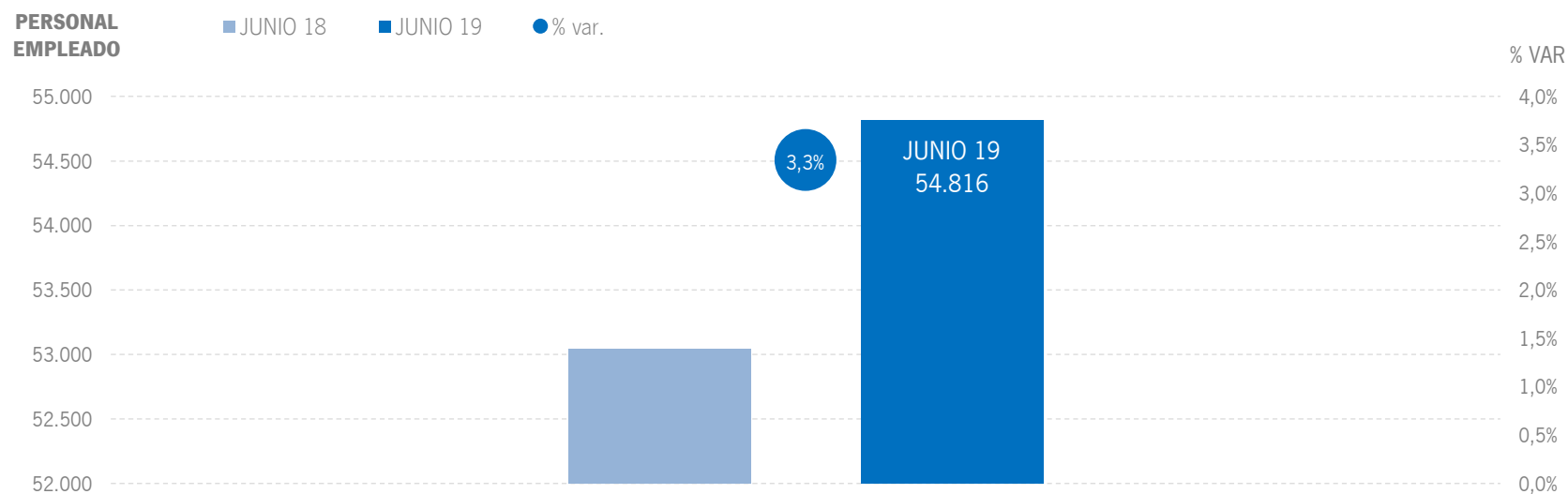
Fuente: Encuestas de Ocupación. INE



Fuente: Encuestas de Ocupación. INE

## ALOJAMIENTO REGLADO | EMPLEO

54,8 mil empleos en los establecimientos reglados andaluces, aumento del +3,3% respecto a junio del año anterior.

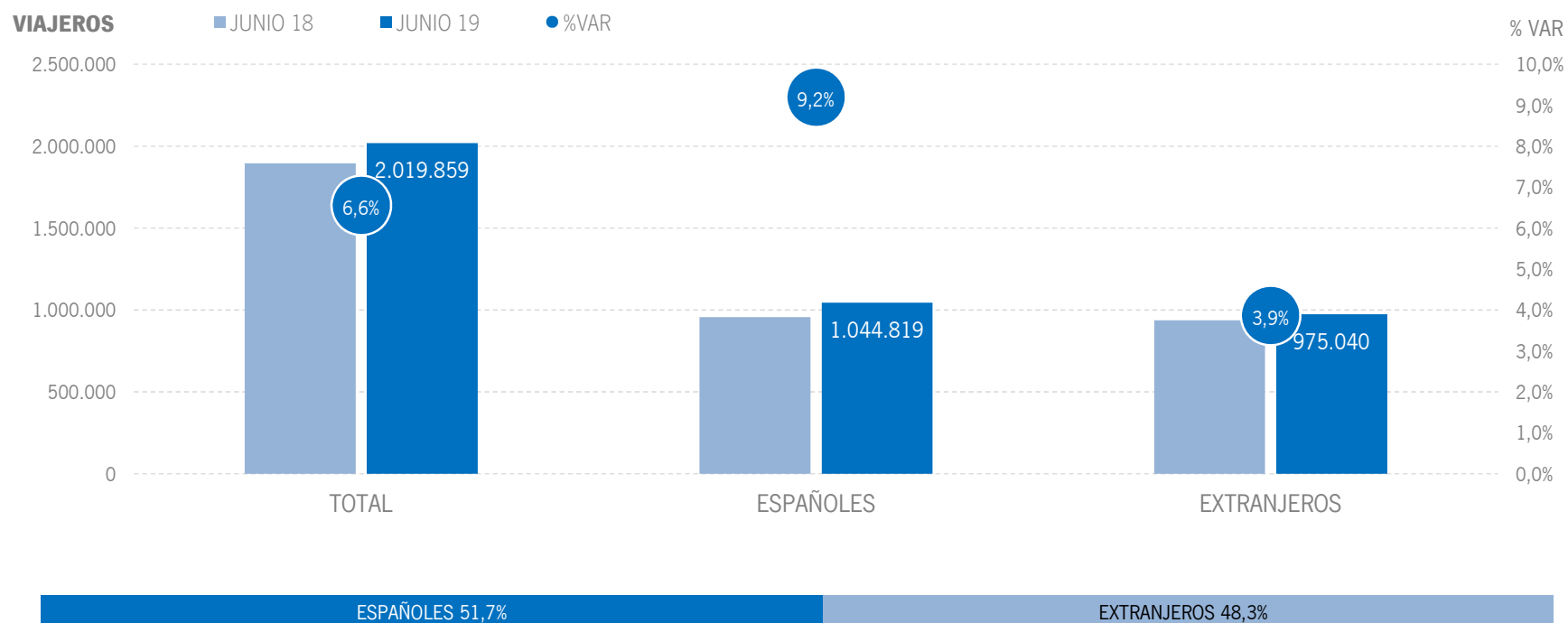


Fuente: Encuestas de Ocupación. INE

## **2 | ALOJAMIENTO HOTELERO**

## ALOJAMIENTO HOTELERO | VIAJEROS

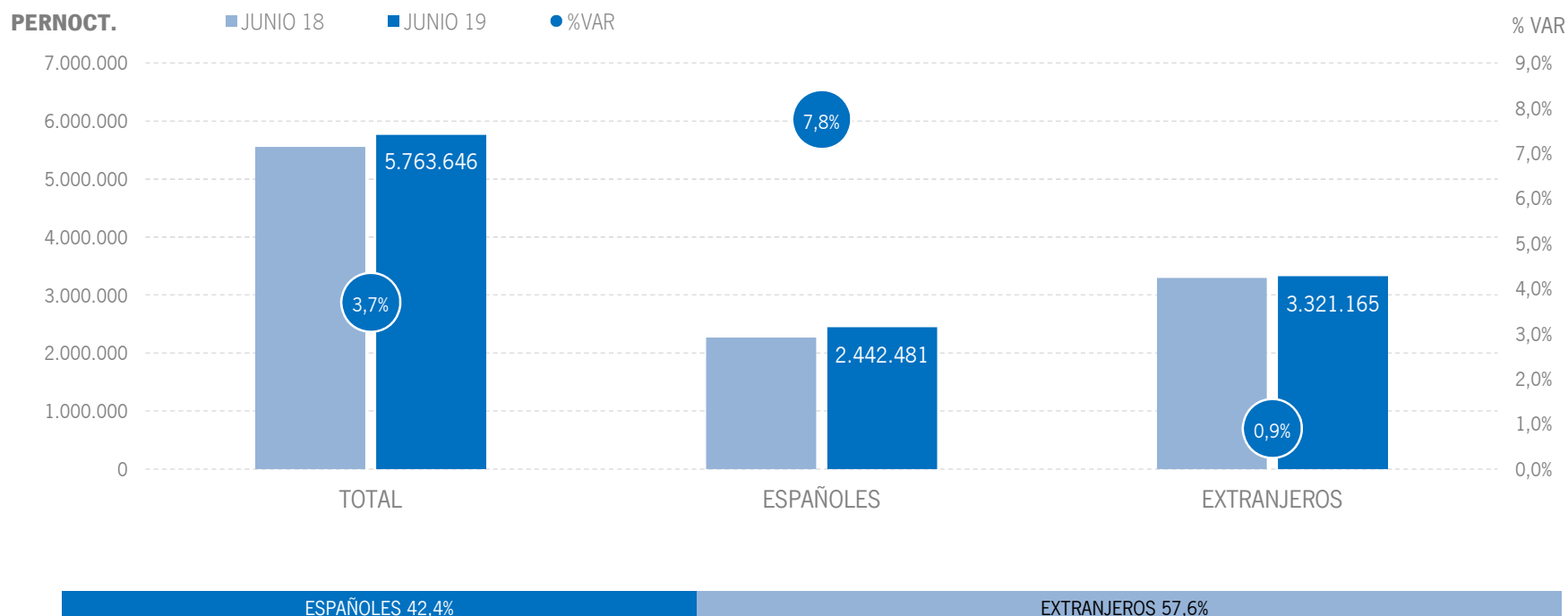
Los alojamientos hoteleros andaluces han superado los 2 millones de viajeros en junio de 2019, lo que supone un incremento del +6,6% respecto al mismo mes del año anterior. En este mes, los viajeros nacionales crecen a una tasa del +9,2%, mientras que el mercado internacional registra un crecimiento del +3,9%.



Fuente: Encuestas de Ocupación. INE

## ALOJAMIENTO HOTELERO | PERNOCTACIONES

Estos viajeros han realizado un total de 5,8 millones de pernoctaciones, un aumento del +3,7% respecto al mes de junio de 2018. Este resultado es producto sobre todo de las cifras positivas registradas por el mercado nacional, que ha experimentado una tasa de variación del +7,8%, acompañado de un aumento del internacional (+0,9%).



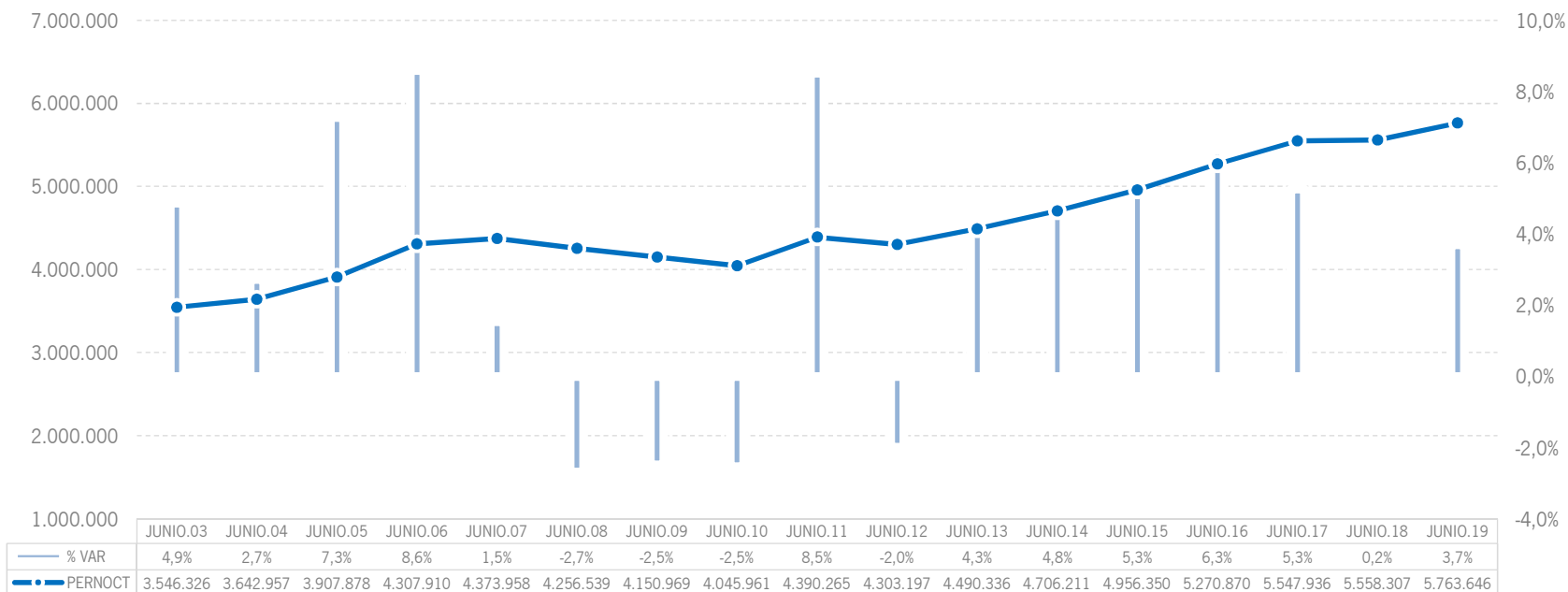
Fuente: Encuestas de Ocupación. INE

# ALOJAMIENTO HOTELERO | EVOLUCIÓN PERNOCTACIONES

En términos absolutos, estos 5,8 millones de pernoctaciones suponen el mejor mes de junio de la serie.

## PERNOCTACIONES

% VAR



Fuente: Encuestas de Ocupación. INE

## ALOJAMIENTO HOTELERO | POSICIÓN ANDALUCÍA (PERNOCTACIONES)

Andalucía ocupa la tercera posición en el ranking de movimiento hotelero de España con una cuota del 15,5%, mostrando un resultado por encima de la media nacional en este mes, siendo, tras Madrid y Cataluña, la tercera CC.AA. turística con mejor resultado en el total de pernoctaciones.

PERNOCTACIONES TOTAL		JUNIO 19	% VAR	CUOTA
1	Baleares	9.226.162	-1,2%	24,9%
2	Cataluña	6.795.426	6,2%	18,3%
<b>3</b>	<b>Andalucía</b>	<b>5.763.646</b>	<b>3,7%</b>	<b>15,5%</b>
4	Canarias	5.406.342	-0,6%	14,6%
5	C. Valenciana	2.998.812	2,6%	8,1%
6	Madrid	2.322.614	6,1%	6,3%
<b>Total</b>	<b>España</b>	<b>37.102.583</b>	<b>2,6%</b>	<b>100,0%</b>

PERNOCTACIONES ESPAÑOLES		JUNIO 19	% VAR	CUOTA
<b>1</b>	<b>Andalucía</b>	<b>2.442.481</b>	<b>7,8%</b>	<b>21,2%</b>
2	C. Valenciana	1.686.535	8,1%	14,6%
3	Cataluña	1.647.003	6,9%	14,3%
4	Madrid	954.342	-1,0%	8,3%
5	Canarias	912.293	16,3%	7,9%
6	Baleares	629.936	1,6%	5,5%
<b>Total</b>	<b>España</b>	<b>11.544.670</b>	<b>6,3%</b>	<b>100,0%</b>

PERNOCTACIONES EXTRANJEROS		JUNIO 19	% VAR	CUOTA
1	Baleares	8.596.226	-1,4%	33,6%
2	Cataluña	5.148.423	5,9%	20,1%
3	Canarias	4.494.049	-3,4%	17,6%
<b>4</b>	<b>Andalucía</b>	<b>3.321.165</b>	<b>0,9%</b>	<b>13,0%</b>
5	Madrid	1.368.272	11,7%	5,4%
6	C. Valenciana	1.312.277	-3,7%	5,1%
<b>Total</b>	<b>España</b>	<b>25.557.914</b>	<b>1,0%</b>	<b>100,0%</b>

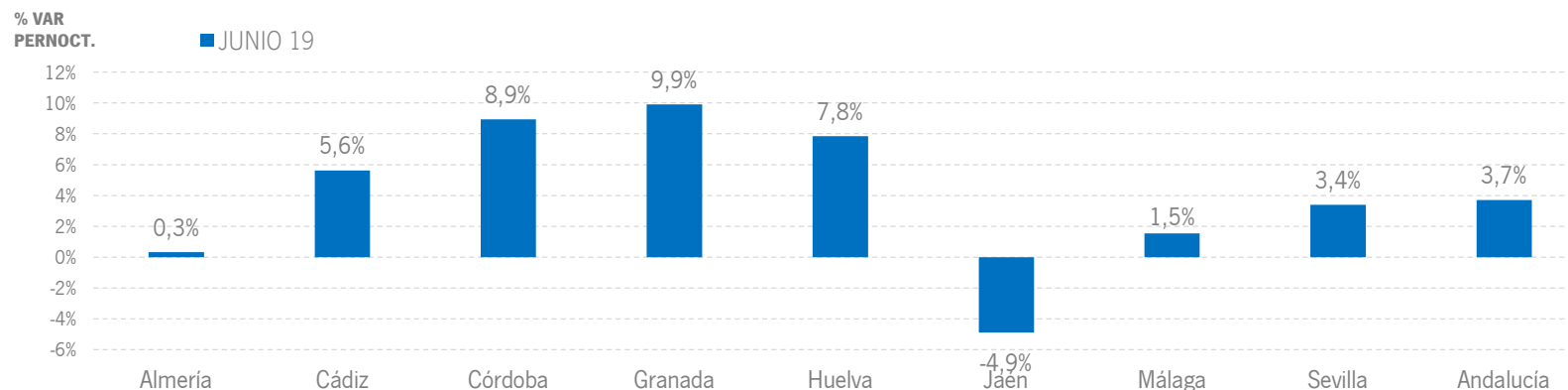
Fuente: Encuestas de Ocupación. INE

## ALOJAMIENTO HOTELERO | RESULTADOS PROVINCIALES

En junio de 2019, seis provincias andaluzas presentan resultados positivos tanto en viajeros como en pernoctaciones, destacando Granada, con un incremento del +9,9% en pernoctaciones.

JUNIO 19	VIAJEROS	% VAR	CUOTA	PERNOCT.	% VAR	CUOTA
Almería	195.598	6,4%	9,7%	672.918	0,3%	11,7%
Cádiz	307.785	6,2%	15,2%	929.977	5,6%	16,1%
Córdoba	104.937	4,9%	5,2%	175.316	8,9%	3,0%
Granada	285.206	11,4%	14,1%	581.868	9,9%	10,1%
Huelva	145.433	27,9%	7,2%	522.483	7,8%	9,1%
Jaén	48.103	-2,9%	2,4%	83.299	-4,9%	1,4%
Málaga	618.794	6,1%	30,6%	2.176.188	1,5%	37,8%
Sevilla	314.004	-1,7%	15,5%	621.597	3,4%	10,8%
<b>Andalucía</b>	<b>2.019.859</b>	<b>6,6%</b>	<b>100,0%</b>	<b>5.763.646</b>	<b>3,7%</b>	<b>100,0%</b>

Fuente: Encuestas de Ocupación. INE

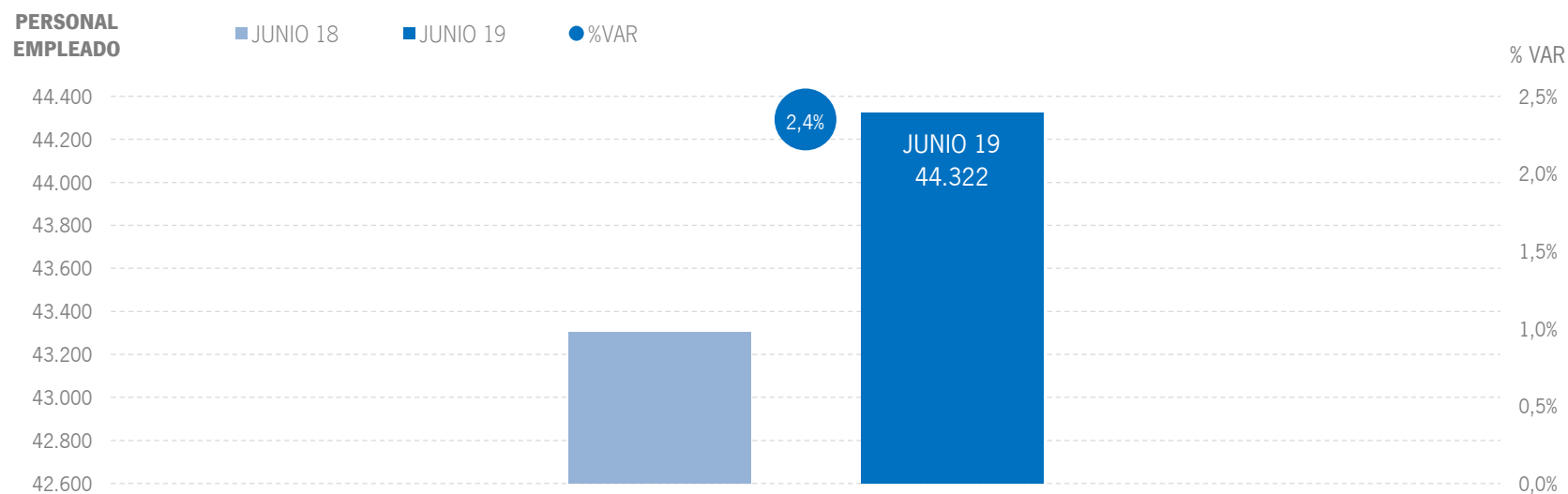


Fuente: Encuestas de Ocupación. INE



## ALOJAMIENTO HOTELERO | EMPLEO

Se superan los 44,3 mil empleos en los establecimientos hoteleros andaluces, lo que supone un incremento relativo del +2,4% respecto a junio del año anterior.



Fuente: Encuestas de Ocupación. INE

## ALOJAMIENTO HOTELERO | RENTABILIDAD HOTELERA (ADR Y REVPAR)

El precio medio diario por habitación en los establecimientos hoteleros andaluces se sitúa en junio en 91,93 euros, un +5,5% superior al registrado en junio de 2018, o lo que es lo mismo, una aumento de +4,80 euros. Los ingresos por habitación disponible ascienden a 64,76€, una subida del +8,2%, siendo tras Madrid y Cataluña, la tercera CC.AA que más crece este mes en esta variable.

CC.AA. TURÍSTICAS	ADR	% VAR	DIF.	REVPAR	% VAR	DIF.
<b>Andalucía</b>	<b>91,93 €</b>	<b>5,5%</b>	<b>4,80 €</b>	<b>64,76 €</b>	<b>8,2%</b>	<b>4,89 €</b>
Baleares	105,63 €	2,9%	3,01 €	91,23 €	2,0%	1,81 €
Canarias	87,17 €	-1,2%	-1,06 €	68,53 €	-4,7%	-3,38 €
Cataluña	102,50 €	6,3%	6,11 €	78,26 €	12,6%	8,74 €
Comunidad Valenciana	81,32 €	0,2%	0,17 €	61,17 €	3,4%	2,01 €
Comunidad de Madrid	110,73 €	25,7%	22,64 €	91,65 €	32,9%	22,68 €
<b>España</b>	<b>93,05 €</b>	<b>4,7%</b>	<b>4,18 €</b>	<b>67,97 €</b>	<b>7,0%</b>	<b>4,44 €</b>

PROVINCIAS ANDALUZAS	ADR	% VAR	DIF.	REVPAR	% VAR	DIF.
Almería	77,61 €	-1,4%	-1,07 €	47,64 €	-3,3%	-1,62 €
Cádiz	101,28 €	8,2%	7,71 €	70,43 €	11,7%	7,37 €
Córdoba	63,79 €	3,5%	2,14 €	34,52 €	6,3%	2,04 €
Granada	70,45 €	7,5%	4,91 €	46,25 €	13,9%	5,66 €
Huelva	84,48 €	5,9%	4,73 €	54,02 €	12,4%	5,95 €
Jaén	54,71 €	4,2%	2,20 €	20,23 €	-0,5%	-0,10 €
Málaga	104,32 €	4,8%	4,77 €	85,14 €	6,3%	5,04 €
Sevilla	89,06 €	8,7%	7,10 €	66,00 €	12,9%	7,56 €

Fuente: Encuestas de Ocupación. INE

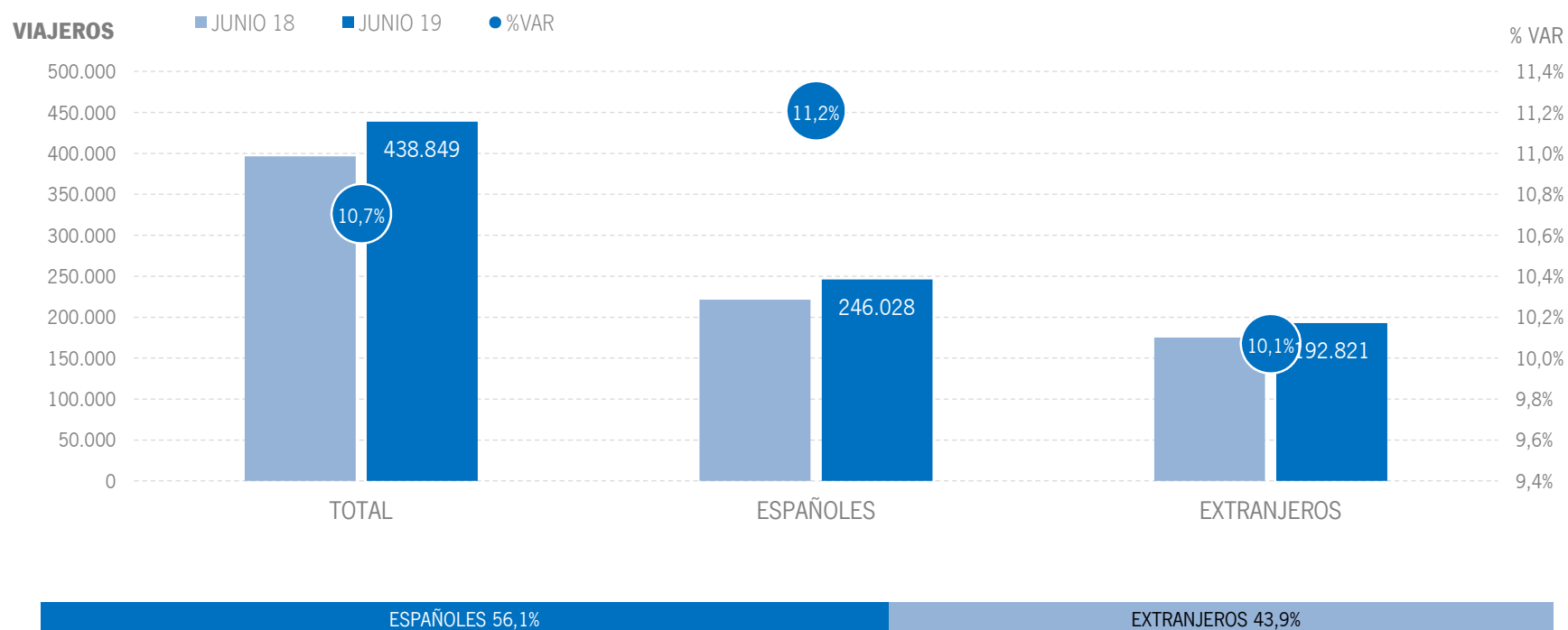
# 3 | ALOJAMIENTO EXTRAHOTELERO

\* Por razones de representatividad y/o secreto estadístico, el INE no publica determinados datos mensuales en la tipología de acampamentos, por lo que no se incluyen en los resultados acumulados:

Baleares (ene13, feb13, mar13, abr13, oct13, nov13, dic13, ene14, feb14, mar14, oct14, nov14, dic14, ene15, feb15, mar15, oct15, nov15, dic15, ene16, feb16, mar16, abr16, nov16, dic16, ene17, feb17, mar17, abr17, dic17, ene18, feb18, mar18, abr18, dic18, ene19, feb19, mar19, abr19), Canarias (mar13, abr13, oct13, mar14, oct14, ene15, mar15, oct15, mar16, abr16, mar17, mar18, feb19, mar19, abr19), Jaén (ene13, feb13), Sevilla (ene13, feb13, feb14, feb18)

## ALOJAMIENTO EXTRAHOTELERO | VIAJEROS

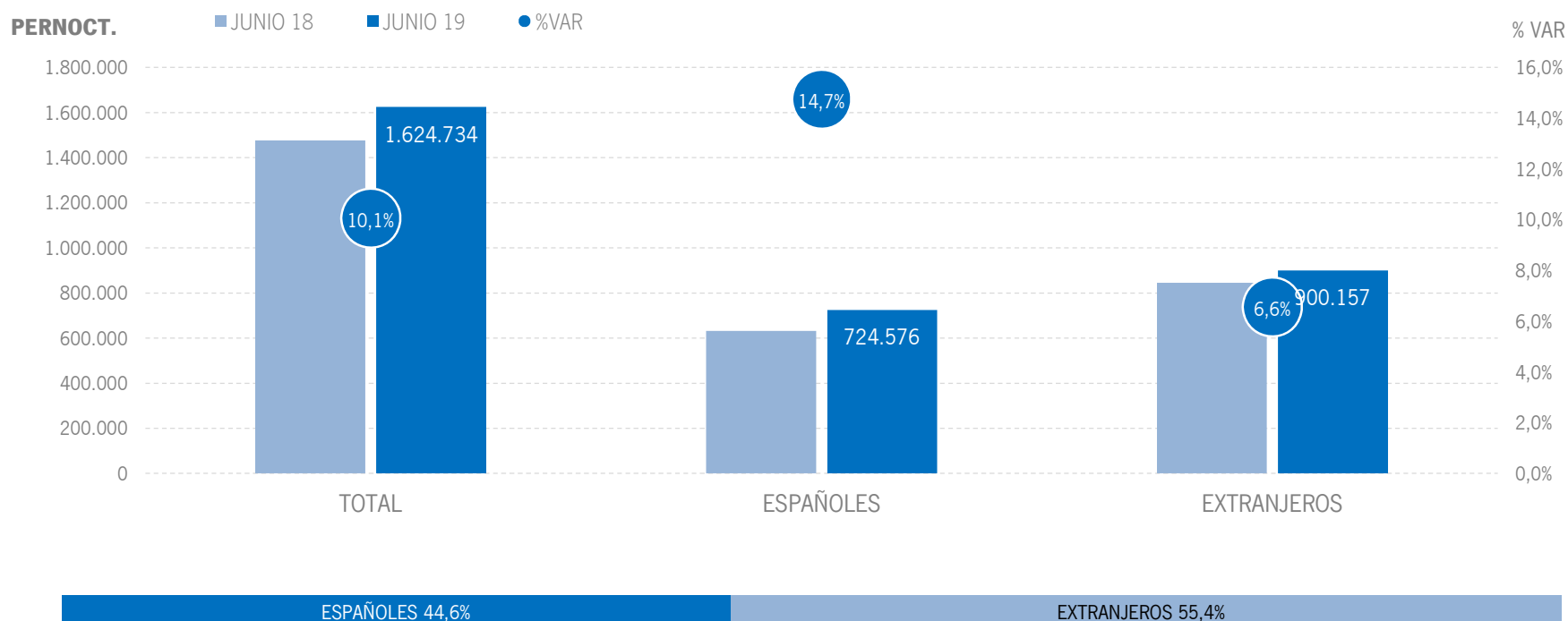
Los alojamientos extrahoteleros andaluces han rozado los 440 mil viajeros en junio de 2019, lo que supone un incremento del +10,7% respecto al mismo mes del año anterior. Los viajeros nacionales registran un aumento del +11,2%, similar al registrado por los internacionales (+10,1%).



Fuente: Encuestas de Ocupación. INE

## ALOJAMIENTO EXTRAHOTELERO | PERNOCTACIONES

Estos viajeros han realizado 1,6 millones de pernoctaciones, un incremento del +10,1% respecto a junio de 2018. Las pernoctaciones nacionales crecen al +14,7%, registrándose igualmente un aumento del +6,6% en el mercado internacional.

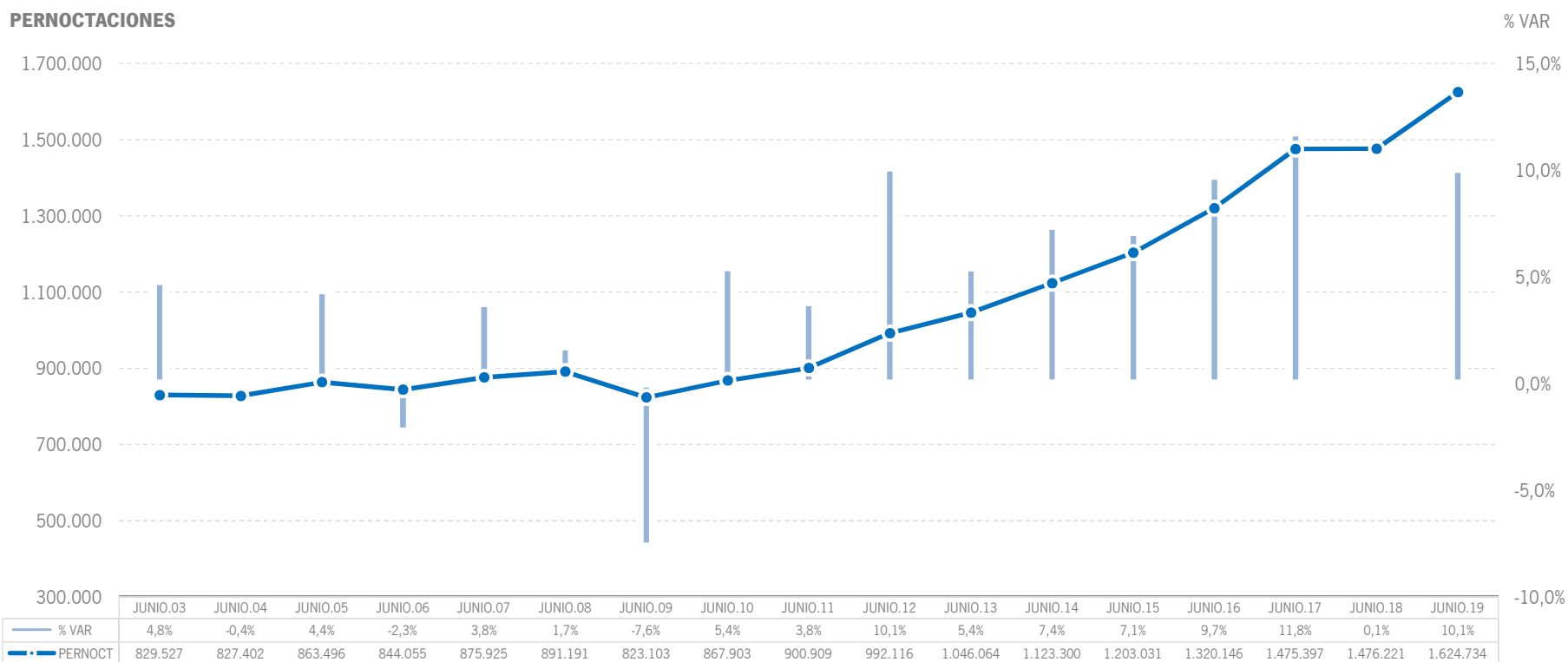


Fuente: Encuestas de Ocupación. INE

## ALOJAMIENTO EXTRAHOTELERO | EVOLUCIÓN PERNOCTACIONES

Esta cifra de 1,6 millones pernoctaciones supone, en términos absolutos, el mejor registro del mes de junio en el destino andaluz desde que se tienen datos.

### PERNOCTACIONES



Fuente: Encuestas de Ocupación. INE

## ALOJAMIENTO EXTRAHOTELERO | POSICIÓN ANDALUCÍA (PERNOCTACIONES)

Andalucía ocupa la quinta posición en el ranking de movimiento extrahotelero de España, captando el 13,1% de las pernoctaciones, obteniendo en este mes un resultado por encima de la media de España tanto en el mercado nacional (siendo la CC. AA. turística que más crece) como en el internacional.

PERNOCTACIONES TOTAL		JUNIO 19	% VAR	CUOTA
1	Cataluña	3.182.498	9,9%	25,6%
2	Canarias	2.023.428	-8,0%	16,3%
3	C. Valenciana	1.813.597	1,0%	14,6%
4	Baleares	1.709.823	-3,5%	13,7%
<b>5</b>	<b>Andalucía</b>	<b>1.624.734</b>	<b>10,1%</b>	<b>13,1%</b>
6	Madrid	299.242	11,8%	2,4%
<b>Total</b>	<b>España</b>	<b>12.438.145</b>	<b>3,8%</b>	<b>100,0%</b>

PERNOCTACIONES ESPAÑOLES		JUNIO 19	% VAR	CUOTA
1	Cataluña	1.557.055	13,6%	30,4%
2	C. Valenciana	773.731	-1,4%	15,1%
<b>3</b>	<b>Andalucía</b>	<b>724.576</b>	<b>14,7%</b>	<b>14,2%</b>
4	Canarias	318.087	-5,9%	6,2%
5	Baleares	224.257	5,7%	4,4%
6	Madrid	176.947	13,1%	3,5%
<b>Total</b>	<b>España</b>	<b>5.120.500</b>	<b>9,6%</b>	<b>100,0%</b>

PERNOCTACIONES EXTRANJEROS		JUNIO 19	% VAR	CUOTA
1	Canarias	1.705.340	-8,3%	23,3%
2	Cataluña	1.625.442	6,7%	22,2%
3	Baleares	1.485.566	-4,7%	20,3%
4	C. Valenciana	1.039.866	2,8%	14,2%
<b>5</b>	<b>Andalucía</b>	<b>900.157</b>	<b>6,6%</b>	<b>12,3%</b>
6	Madrid	122.294	10,0%	1,7%
<b>Total</b>	<b>España</b>	<b>7.317.646</b>	<b>0,1%</b>	<b>100,0%</b>

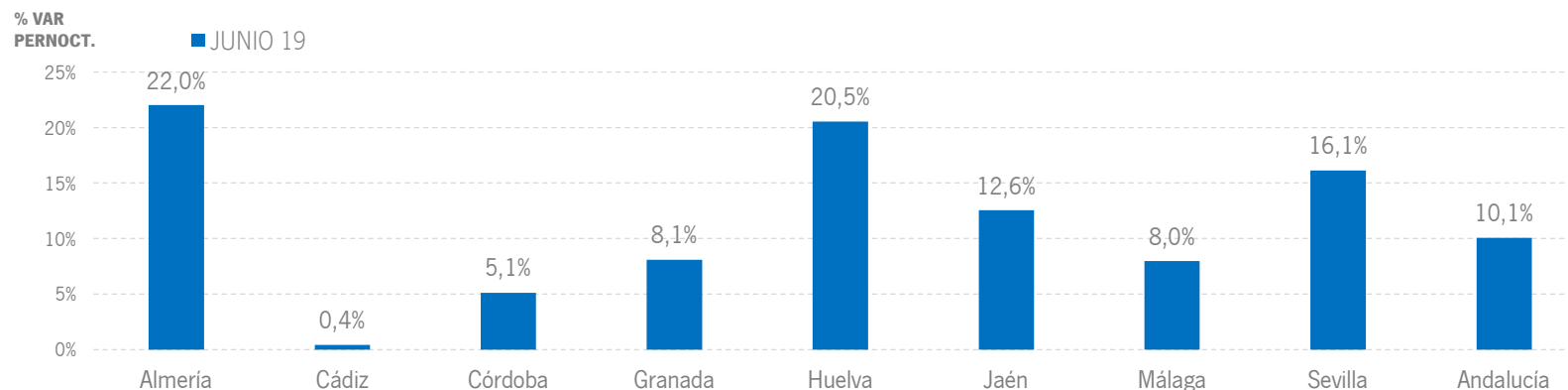
Fuente: Encuestas de Ocupación. INE

## ALOJAMIENTO EXTRAHOTELERO | RESULTADOS PROVINCIALES

En junio de 2019, todas las provincias andaluzas muestran tasas de variación positivas tanto en viajeros como en pernoctaciones, destacando Almería y Huelva, con incrementos que superan el +20% en noches de estancia.

JUNIO 19	VIAJEROS	% VAR	CUOTA	PERNOCT.	% VAR	CUOTA
Almería	47.290	23,0%	10,8%	181.767	22,0%	11,2%
Cádiz	59.249	0,4%	13,5%	174.402	0,4%	10,7%
Córdoba	12.787	7,9%	2,9%	26.059	5,1%	1,6%
Granada	38.216	7,3%	8,7%	89.609	8,1%	5,5%
Huelva	42.254	20,1%	9,6%	140.316	20,5%	8,6%
Jaén	13.371	11,4%	3,0%	31.449	12,6%	1,9%
Málaga	176.168	9,0%	40,1%	869.359	8,0%	53,5%
Sevilla	49.515	15,9%	11,3%	111.776	16,1%	6,9%
<b>Andalucía</b>	<b>438.849</b>	<b>10,7%</b>	<b>100,0%</b>	<b>1.624.734</b>	<b>10,1%</b>	<b>100,0%</b>

Fuente: Encuestas de Ocupación. INE

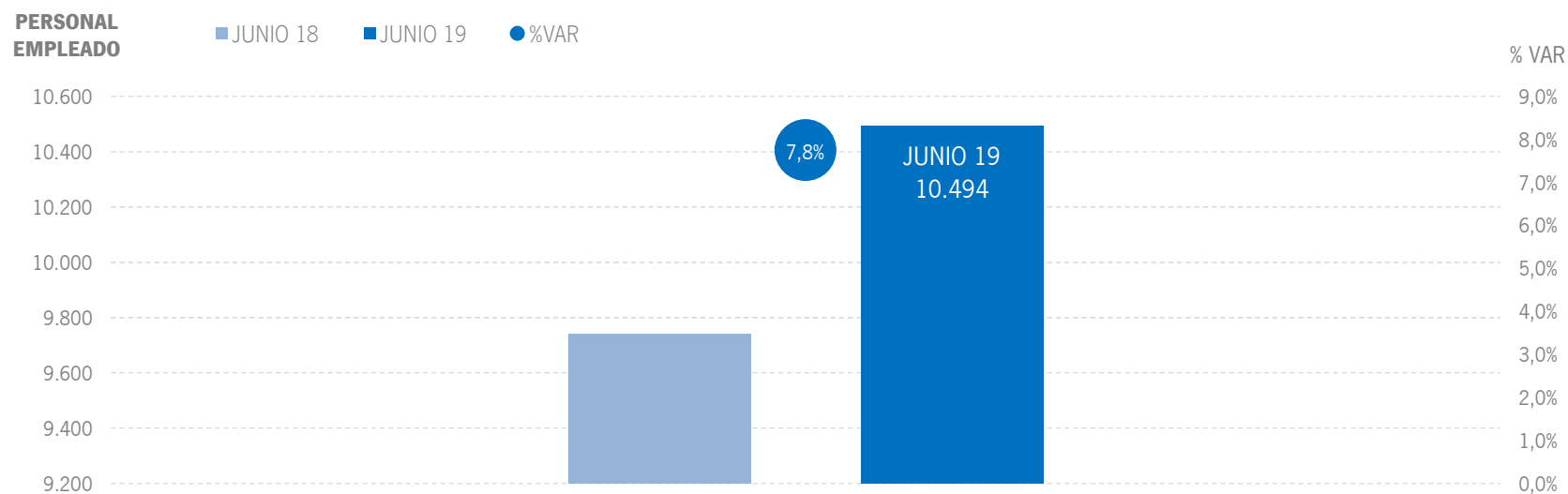


Fuente: Encuestas de Ocupación. INE



## ALOJAMIENTO EXTRAHOTELERO | EMPLEO

Los alojamientos extrahoteleros de Andalucía han empleado a 10,5 mil personas como media en el mes de junio, lo que supone un aumento del +7,8% respecto al mismo mes del año anterior.



Fuente: Encuestas de Ocupación. INE



# ALOJAMIENTO HOTELERO ANDALUCÍA

COYUNTURA TURÍSTICA

**ENE-JUN 19**



Andalucía

# ÍNDICE DE CONTENIDOS

- 1 | COYUNTURA TURÍSTICA: ALOJAMIENTO REGLADO**
- 2 | COYUNTURA TURÍSTICA: ALOJAMIENTO HOTELERO**
- 3 | COYUNTURA TURÍSTICA: ALOJAMIENTO EXTRAHOTELERO**

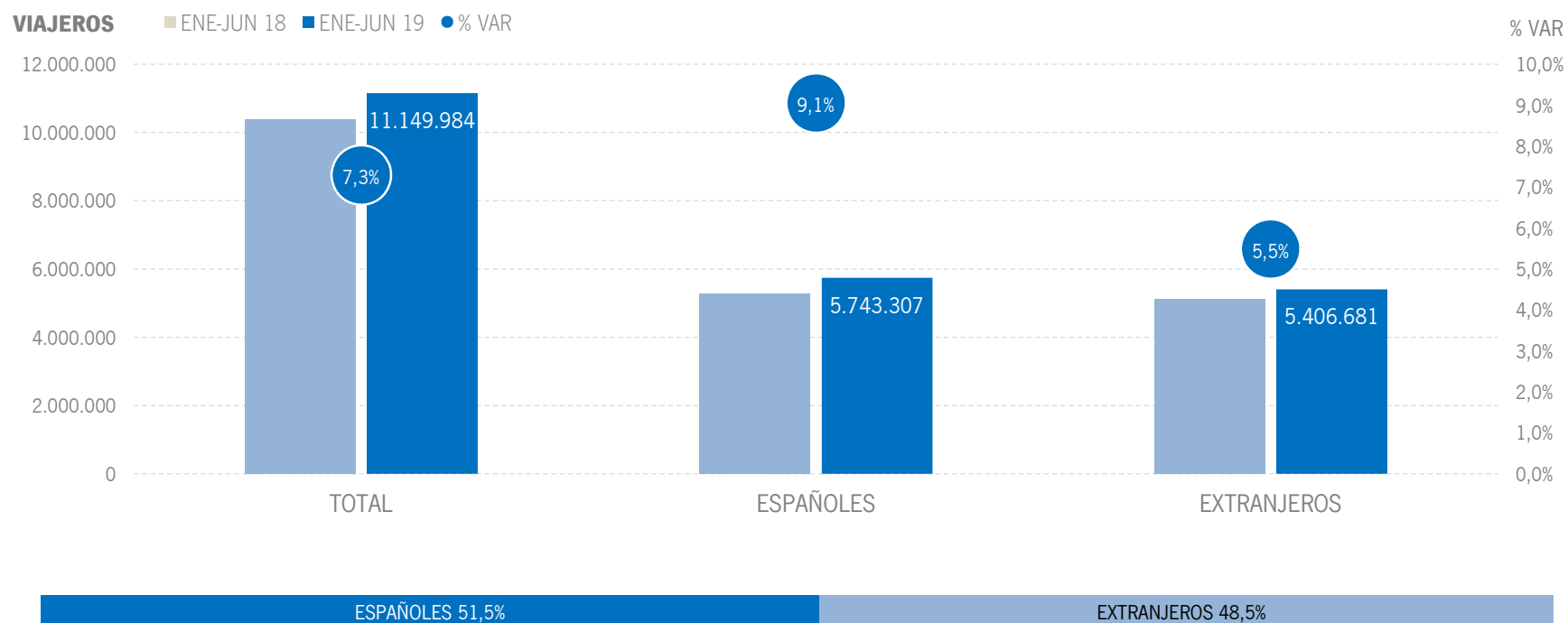
# 1 | ALOJAMIENTO REGLADO

\* Por razones de representatividad y/o secreto estadístico, el INE no publica determinados datos mensuales en la tipología de acampamentos, por lo que no se incluyen en los resultados acumulados:

Baleares (ene13, feb13, mar13, abr13, oct13, nov13, dic13, ene14, feb14, mar14, oct14, nov14, dic14, ene15, feb15, mar15, oct15, nov15, dic15, ene16, feb16, mar16, abr16, nov16, dic16, ene17, feb17, mar17, abr17, dic17, ene18, feb18, mar18, abr18, dic18, ene19, feb19, mar19, abr19), Canarias (mar13, abr13, oct13, mar14, oct14, ene15, mar15, oct15, mar16, abr16, mar17, mar18, feb19, mar19, abr19), Jaén (ene13, feb13), Sevilla (ene13, feb13, feb14, feb18)

## ALOJAMIENTO REGLADO | VIAJEROS

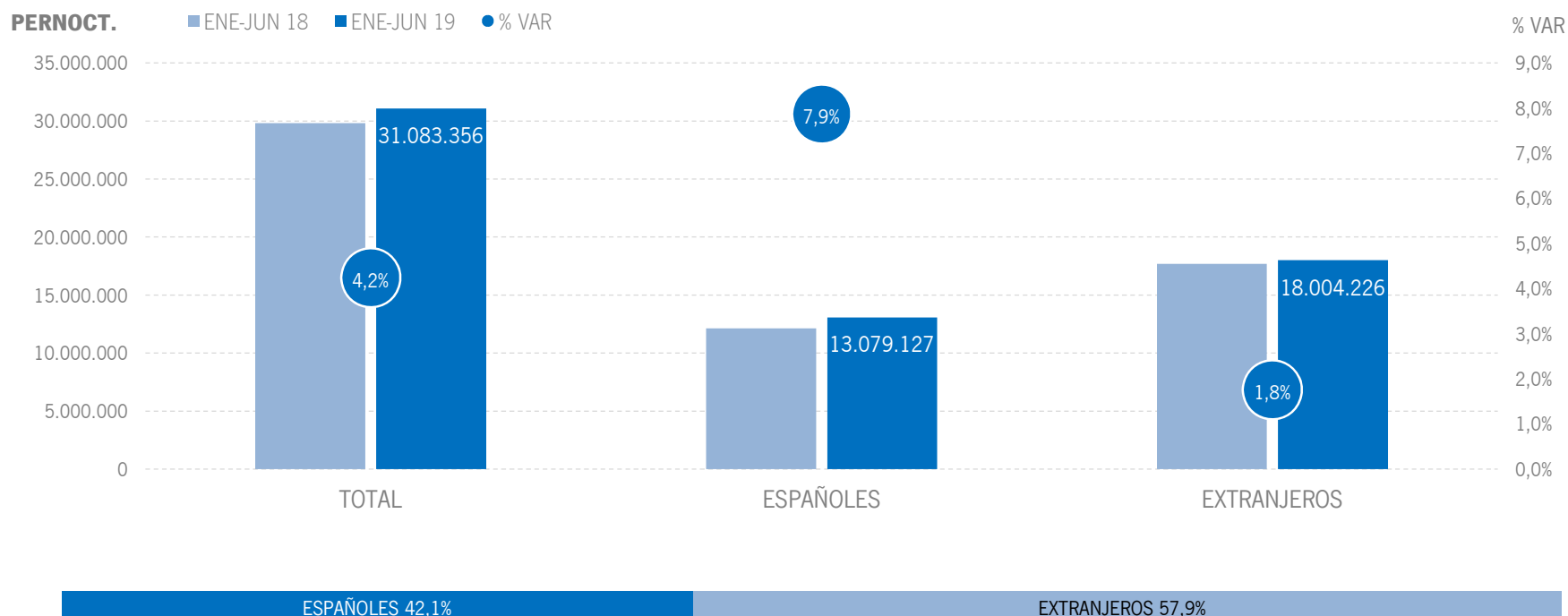
Los alojamientos reglados andaluces han recibido un total de 11,1 millones de viajeros en el acumulado enero-junio 2019, lo que supone un incremento del +7,3% respecto al año anterior. Los viajeros internacionales registran un incremento del +5,5% y los nacionales un crecimiento del +9,1%.



Fuente: Encuestas de Ocupación. INE

## ALOJAMIENTO REGLADO | PERNOCTACIONES

Estos viajeros han realizado 31,1 millones de pernoctaciones, lo que supone un crecimiento del +4,2% respecto al mismo periodo del año 2018. Este resultado es fruto del crecimiento registrado tanto por el mercado nacional (+7,9%) como por el internacional (+1,8%) en este periodo.

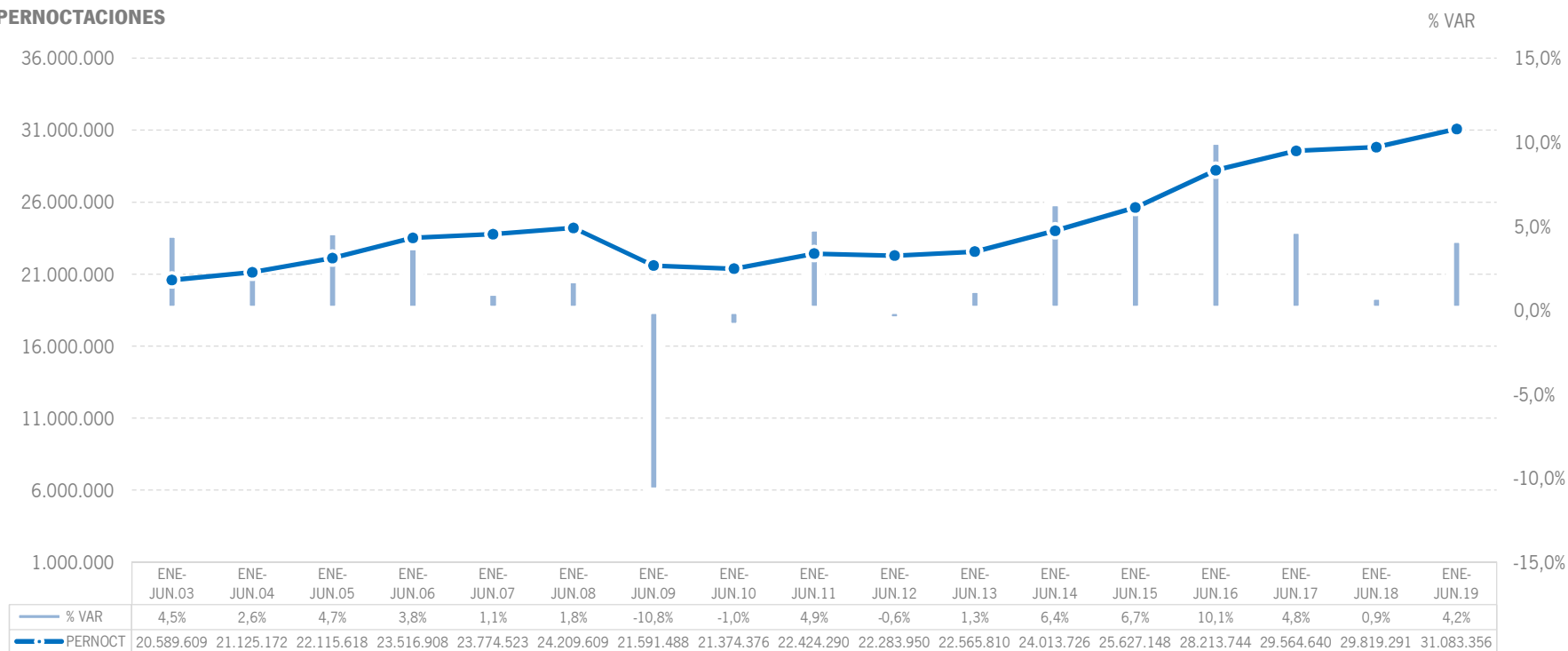


Fuente: Encuestas de Ocupación. INE

## ALOJAMIENTO REGLADO | EVOLUCIÓN PERNOCTACIONES

En términos absolutos, estos 31,1 millones de pernoctaciones suponen el mejor resultado de la serie.

### PERNOCTACIONES



Fuente: Encuestas de Ocupación. INE

## ALOJAMIENTO REGLADO | POSICIÓN ANDALUCÍA (PERNOCTACIONES)

Andalucía ocupa la tercera posición en el ranking de movimiento reglado de España en este año, captando el 15,8% de las pernoctaciones realizadas en los establecimientos reglados españoles y ofreciendo resultados por encima de la media nacional en ambos mercados, siendo la que registra un mayor crecimiento en el caso del mercado nacional.

PERNOCTACIONES TOTAL		ENE-JUN 19	% VAR	CUOTA
1	Canarias	45.977.790	-3,5%	23,4%
2	Cataluña	32.442.653	3,9%	16,5%
<b>3</b>	<b>Andalucía</b>	<b>31.083.356</b>	<b>4,2%</b>	<b>15,8%</b>
4	Baleares	24.783.230	-2,4%	12,6%
5	C. Valenciana	21.063.773	1,3%	10,7%
6	Madrid	13.996.483	5,5%	7,1%
<b>Total</b>	<b>España</b>	<b>196.760.423</b>	<b>1,2%</b>	<b>100,0%</b>

PERNOCTACIONES ESPAÑOLES		ENE-JUN 19	% VAR	CUOTA
<b>1</b>	<b>Andalucía</b>	<b>13.079.127</b>	<b>7,9%</b>	<b>19,3%</b>
2	Cataluña	11.211.052	2,8%	16,5%
3	C. Valenciana	9.240.041	4,2%	13,6%
4	Madrid	6.434.411	2,6%	9,5%
5	Canarias	4.896.876	6,8%	7,2%
6	Baleares	2.314.777	-7,9%	3,4%
<b>Total</b>	<b>España</b>	<b>67.836.664</b>	<b>4,1%</b>	<b>100,0%</b>

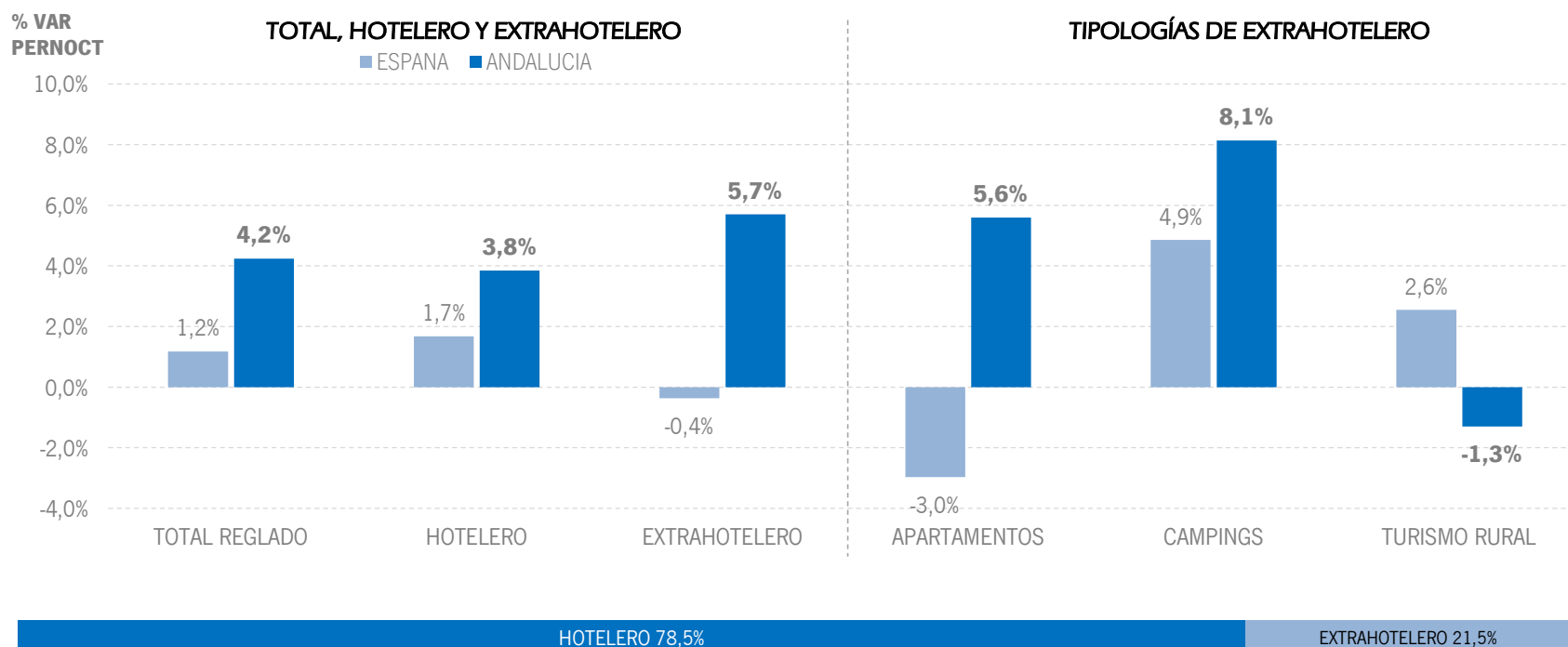
PERNOCTACIONES EXTRANJEROS		ENE-JUN 19	% VAR	CUOTA
1	Canarias	41.080.913	-4,6%	31,9%
2	Baleares	22.468.454	-1,8%	17,4%
3	Cataluña	21.231.599	4,4%	16,5%
<b>4</b>	<b>Andalucía</b>	<b>18.004.226</b>	<b>1,8%</b>	<b>14,0%</b>
5	C. Valenciana	11.823.734	-0,9%	9,2%
6	Madrid	7.562.072	8,2%	5,9%
<b>Total</b>	<b>España</b>	<b>128.923.758</b>	<b>-0,3%</b>	<b>100,0%</b>

Fuente: Encuestas de Ocupación. INE



## ALOJAMIENTO REGLADO | PERNOCTACIONES TIPOLOGÍA

En el acumulado enero-junio 2019, Andalucía presenta mejores resultados que la media nacional en la mayoría de las tipologías de alojamiento, con la excepción de los alojamientos de turismo rural.



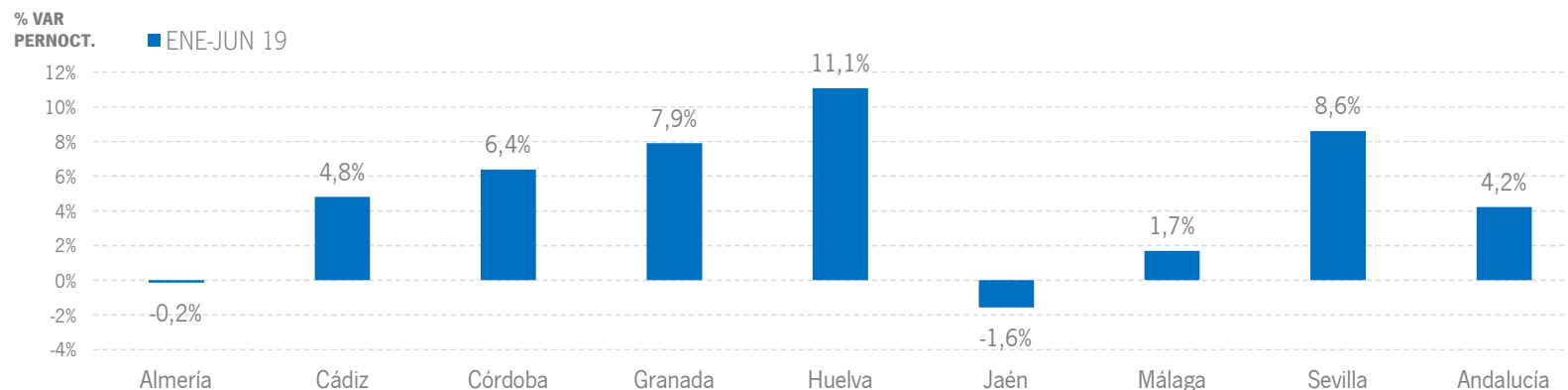
Fuente: Encuestas de Ocupación. INE

## ALOJAMIENTO REGLADO | RESULTADOS PROVINCIALES

En los seis primeros meses del año 2019, la mayoría de las provincias andaluzas presentan tasas de variación positivas tanto en viajeros como en pernoctaciones, destacando Huelva, que registra incrementos de dos dígitos en ambas variables.

ENE-JUN 19	VIAJEROS	% VAR	CUOTA	PERNOCT.	% VAR	CUOTA
Almería	740.371	3,7%	6,6%	2.648.796	-0,2%	8,5%
Cádiz	1.409.830	7,9%	12,6%	3.730.896	4,8%	12,0%
Córdoba	691.175	6,9%	6,2%	1.172.282	6,4%	3,8%
Granada	1.825.725	8,9%	16,4%	3.698.397	7,9%	11,9%
Huelva	621.629	22,7%	5,6%	2.151.810	11,1%	6,9%
Jaén	314.221	1,3%	2,8%	562.436	-1,6%	1,8%
Málaga	3.486.075	6,2%	31,3%	12.869.470	1,7%	41,4%
Sevilla	2.060.960	5,7%	18,5%	4.249.277	8,6%	13,7%
<b>Andalucía</b>	<b>11.149.984</b>	<b>7,3%</b>	<b>100,0%</b>	<b>31.083.356</b>	<b>4,2%</b>	<b>100,0%</b>

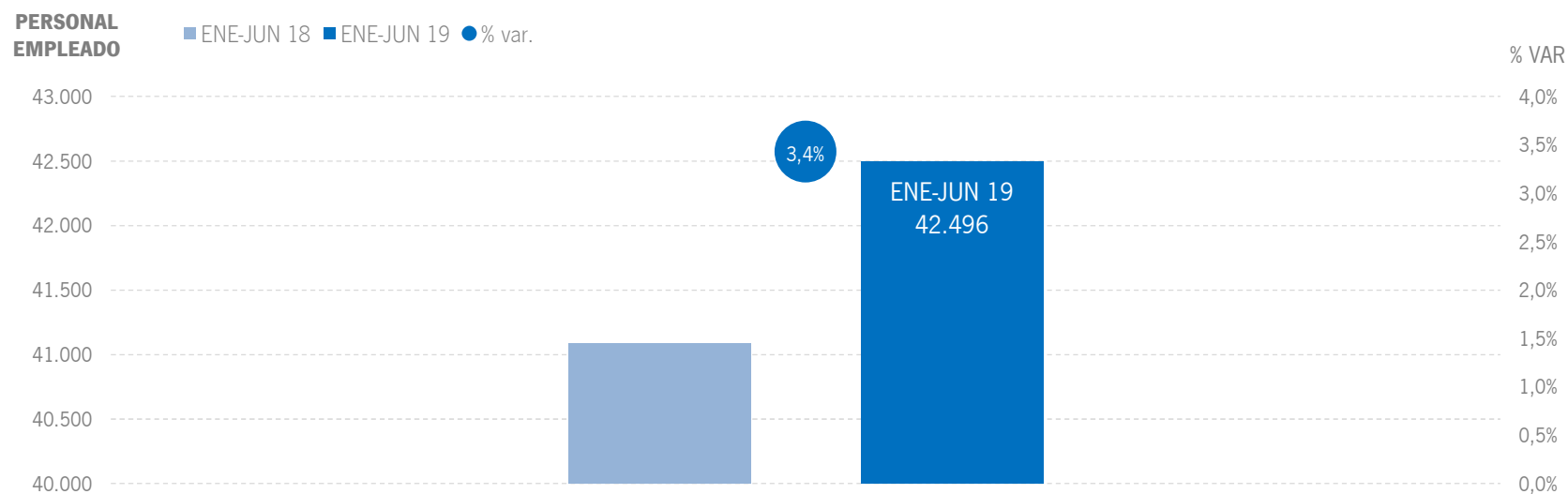
Fuente: Encuestas de Ocupación. INE



Fuente: Encuestas de Ocupación. INE

## ALOJAMIENTO REGLADO | EMPLEO

Se registra una media de 42,5 mil empleos en los establecimientos reglados andaluces en el acumulado enero-junio de 2019, lo que supone un aumento del +3,4% respecto al año anterior.

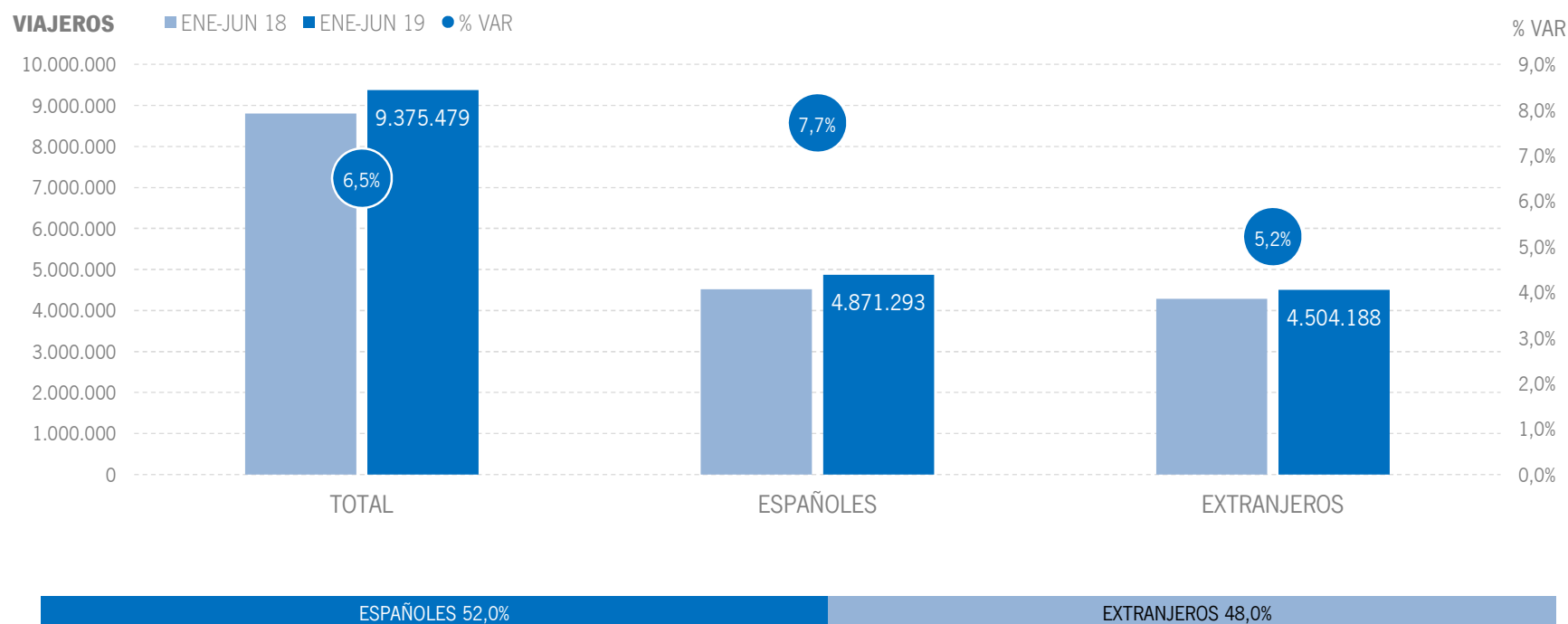


Fuente: Encuestas de Ocupación. INE

## **2 | ALOJAMIENTO HOTELERO**

## ALOJAMIENTO HOTELERO | VIAJEROS

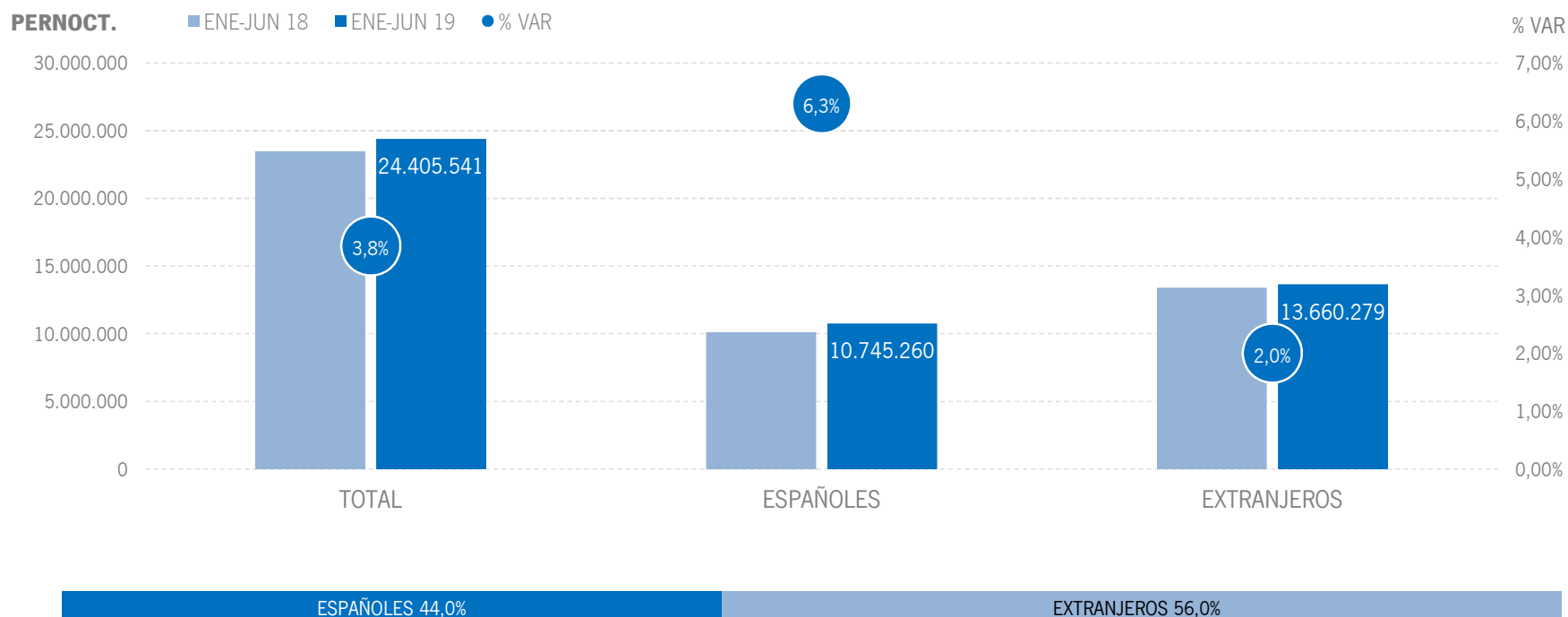
Los alojamientos hoteleros andaluces han registrado 9,4 millones de viajeros en el acumulado enero-junio de 2019, lo que supone un incremento del +6,5% respecto al mismo periodo del año anterior. Los viajeros nacionales presentan un incremento del +7,7%, mientras que el mercado internacional se sitúa un +5,2% por encima del nivel registrado el año anterior.



Fuente: Encuestas de Ocupación. INE

## ALOJAMIENTO HOTELERO | PERNOCTACIONES

Estos viajeros han realizado 24,4 millones de pernoctaciones, un +3,8% más que en el mismo acumulado de 2018. En el mercado nacional se ha producido un crecimiento de pernoctaciones del +6,3%, acompañado por un aumento en el mercado internacional (+2,0%).

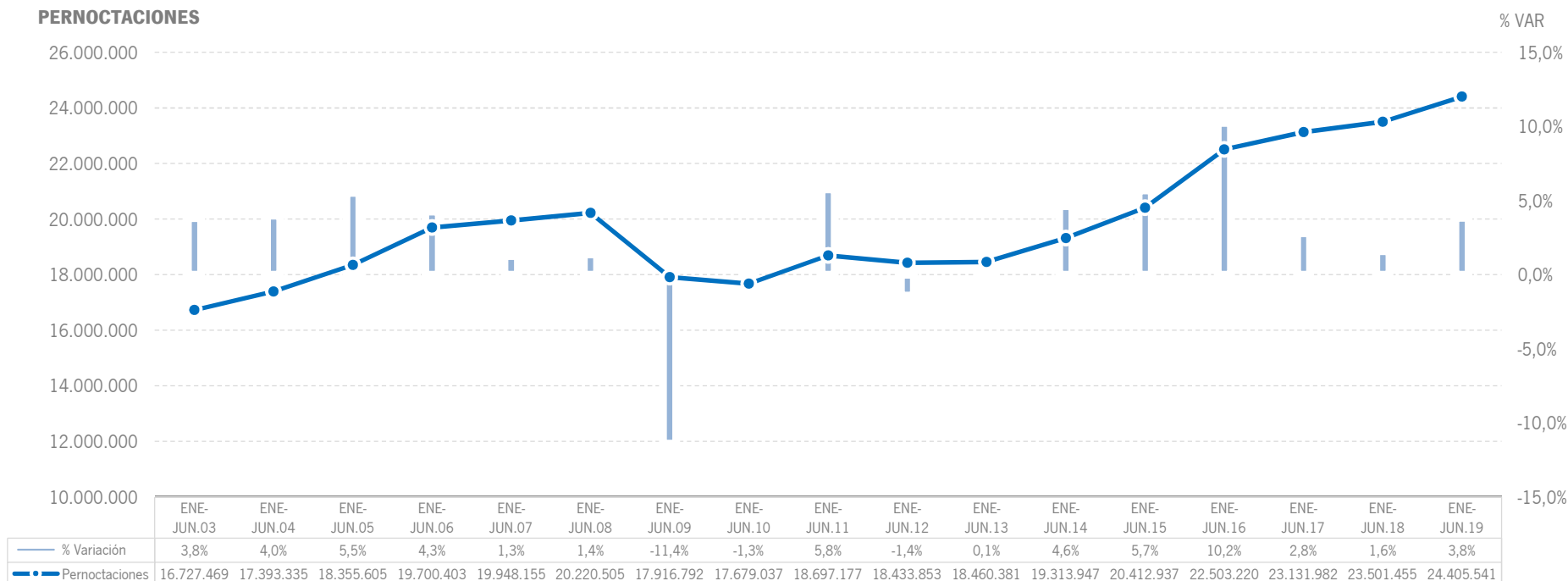


Fuente: Encuestas de Ocupación. INE

## ALOJAMIENTO HOTELERO | EVOLUCIÓN PERNOCTACIONES

La cifra de pernoctaciones del acumulado enero-junio se sitúa como la más alta de la serie.

### PERNOCTACIONES



Fuente: Encuestas de Ocupación. INE

## ALOJAMIENTO HOTELERO | POSICIÓN ANDALUCÍA (PERNOCTACIONES)

Andalucía ocupa la tercera posición en el ranking de movimiento hotelero de España, captando el 16,3% de las pernoctaciones realizadas en los establecimientos hoteleros españoles, y sigue liderando las pernoctaciones nacionales, con una cuota del 20,7%, mostrando resultados por encima de la media española en ambos mercados.

PERNOCTACIONES TOTAL		ENE-JUN 19	% VAR	CUOTA
1	Canarias	32.152.258	-2,4%	21,5%
2	Cataluña	24.720.458	4,0%	16,5%
<b>3</b>	<b>Andalucía</b>	<b>24.405.541</b>	<b>3,8%</b>	<b>16,3%</b>
4	Baleares	21.415.209	-1,4%	14,3%
5	C. Valenciana	13.317.844	2,4%	8,9%
6	Madrid	12.534.389	5,0%	8,4%
<b>Total</b>	<b>España</b>	<b>149.603.391</b>	<b>1,7%</b>	<b>100,0%</b>

PERNOCTACIONES ESPAÑOLES		ENE-JUN 19	% VAR	CUOTA
<b>1</b>	<b>Andalucía</b>	<b>10.745.260</b>	<b>6,3%</b>	<b>20,7%</b>
2	C. Valenciana	7.032.497	6,7%	13,6%
3	Cataluña	7.000.105	1,4%	13,5%
4	Madrid	5.591.112	1,2%	10,8%
5	Canarias	3.660.122	10,3%	7,1%
6	Baleares	1.905.653	-10,4%	3,7%
<b>Total</b>	<b>España</b>	<b>51.871.891</b>	<b>3,8%</b>	<b>100,0%</b>

PERNOCTACIONES EXTRANJEROS		ENE-JUN 19	% VAR	CUOTA
1	Canarias	28.492.138	-3,9%	29,2%
2	Baleares	19.509.558	-0,4%	20,0%
3	Cataluña	17.720.353	5,0%	18,1%
<b>4</b>	<b>Andalucía</b>	<b>13.660.279</b>	<b>2,0%</b>	<b>14,0%</b>
5	Madrid	6.943.278	8,2%	7,1%
6	C. Valenciana	6.285.348	-2,0%	6,4%
<b>Total</b>	<b>España</b>	<b>97.731.501</b>	<b>0,6%</b>	<b>100,0%</b>

Fuente: Encuestas de Ocupación. INE

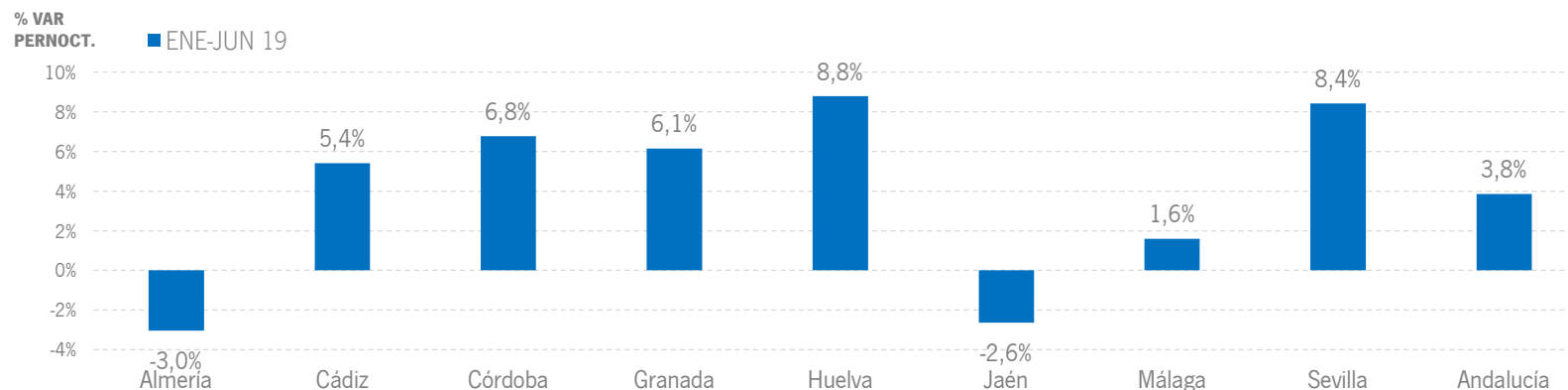


## ALOJAMIENTO HOTELERO | RESULTADOS PROVINCIALES

En el acumulado enero-junio de 2019, son seis las provincias andaluzas que presentan tasas de variación positivas tanto en viajeros como en pernoctaciones, destacando Huelva y Sevilla, con crecimientos que superan el +8% en pernoctaciones.

ENE-JUN 19	VIAJEROS	% VAR	CUOTA	PERNOCT.	% VAR	CUOTA
Almería	609.639	1,7%	6,5%	2.052.676	-3,0%	8,4%
Cádiz	1.237.814	8,1%	13,2%	3.218.983	5,4%	13,2%
Córdoba	623.457	6,7%	6,6%	1.036.264	6,8%	4,2%
Granada	1.620.763	7,3%	17,3%	3.167.554	6,1%	13,0%
Huelva	493.558	23,7%	5,3%	1.752.332	8,8%	7,2%
Jaén	257.699	0,1%	2,7%	438.589	-2,6%	1,8%
Málaga	2.738.433	5,7%	29,2%	9.116.871	1,6%	37,4%
Sevilla	1.794.120	4,5%	19,1%	3.622.271	8,4%	14,8%
<b>Andalucía</b>	<b>9.375.479</b>	<b>6,5%</b>	<b>100,0%</b>	<b>24.405.541</b>	<b>3,8%</b>	<b>100,0%</b>

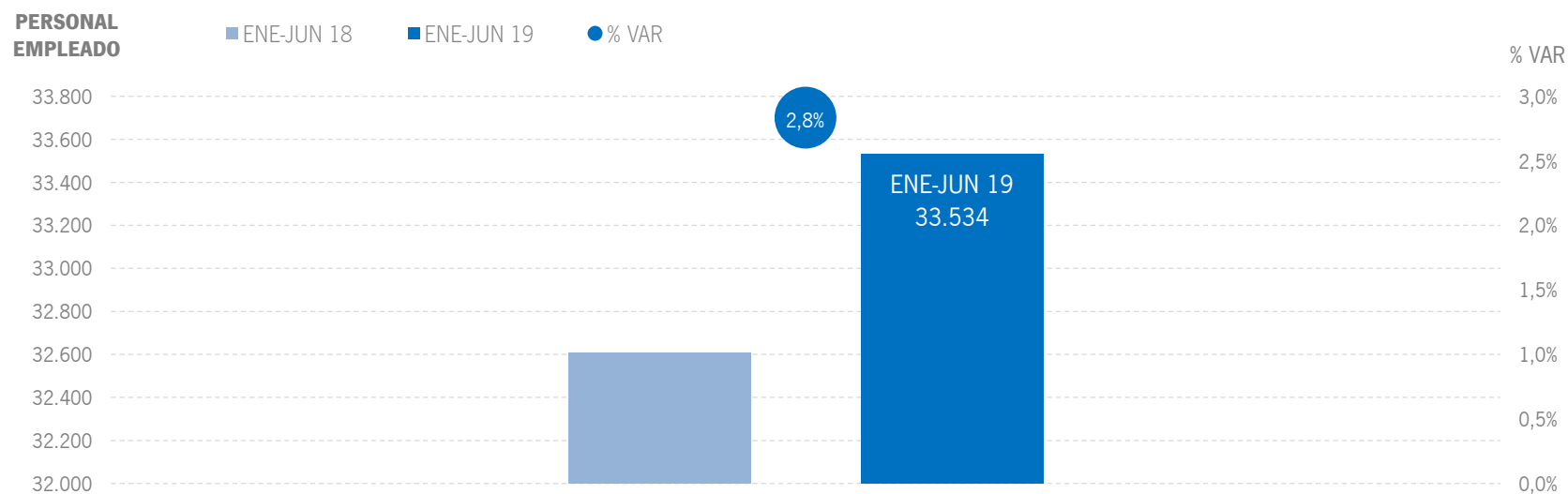
Fuente: Encuestas de Ocupación. INE



Fuente: Encuestas de Ocupación. INE

## ALOJAMIENTO HOTELERO | EMPLEO

En lo que va de año 2019, los establecimientos hoteleros andaluces han empleado a una media de 33,5 mil personas, lo que supone un incremento del +2,8% respecto al mismo periodo del año anterior.



Fuente: Encuestas de Ocupación. INE

## ALOJAMIENTO HOTELERO | RENTABILIDAD HOTELERA (ADR Y REVPAR)

En el acumulado enero-junio, el precio medio diario por habitación en los establecimientos hoteleros andaluces se sitúa en 79,69 euros, un +4,0% superior al registrado en el mismo periodo de 2018, o lo que es lo mismo, una aumento de +3,05 euros. Los ingresos por habitación disponible ascienden a 49,48€, una subida del +6,8%, siendo tras Cataluña y Madrid, la tercera CC.AA que más crece este periodo en esta variable.

CC.AA. TURÍSTICAS	ADR	% VAR	DIF.	REVPAR	% VAR	DIF.
<b>Andalucía</b>	<b>79,69 €</b>	<b>4,0%</b>	<b>3,05 €</b>	<b>49,48 €</b>	<b>6,8%</b>	<b>3,15 €</b>
Baleares	90,17 €	0,7%	0,63 €	67,25 €	0,2%	0,13 €
Canarias	97,12 €	-1,2%	-1,16 €	76,77 €	-5,6%	-4,56 €
Cataluña	97,95 €	6,1%	5,62 €	64,71 €	10,5%	6,13 €
Comunidad Valenciana	67,67 €	0,1%	0,05 €	44,01 €	2,7%	1,16 €
Comunidad de Madrid	94,41 €	6,5%	5,80 €	70,05 €	7,1%	4,65 €
<b>España</b>	<b>84,87 €</b>	<b>2,1%</b>	<b>1,78 €</b>	<b>54,37 €</b>	<b>3,4%</b>	<b>1,77 €</b>

PROVINCIAS ANDALUZAS	ADR	% VAR	DIF.	REVPAR	% VAR	DIF.
Almería	61,84 €	3,8%	2,27 €	32,31 €	1,1%	0,34 €
Cádiz	80,17 €	1,9%	1,51 €	44,20 €	4,3%	1,81 €
Córdoba	67,93 €	-1,2%	-0,85 €	37,20 €	0,6%	0,22 €
Granada	72,40 €	5,7%	3,88 €	43,78 €	9,8%	3,92 €
Huelva	65,58 €	0,5%	0,33 €	36,28 €	11,4%	3,72 €
Jaén	55,12 €	4,0%	2,11 €	19,88 €	3,5%	0,68 €
Málaga	85,35 €	3,2%	2,61 €	59,94 €	5,0%	2,88 €
Sevilla	93,43 €	7,9%	6,88 €	67,10 €	11,7%	7,02 €

Fuente: Encuestas de Ocupación. INE

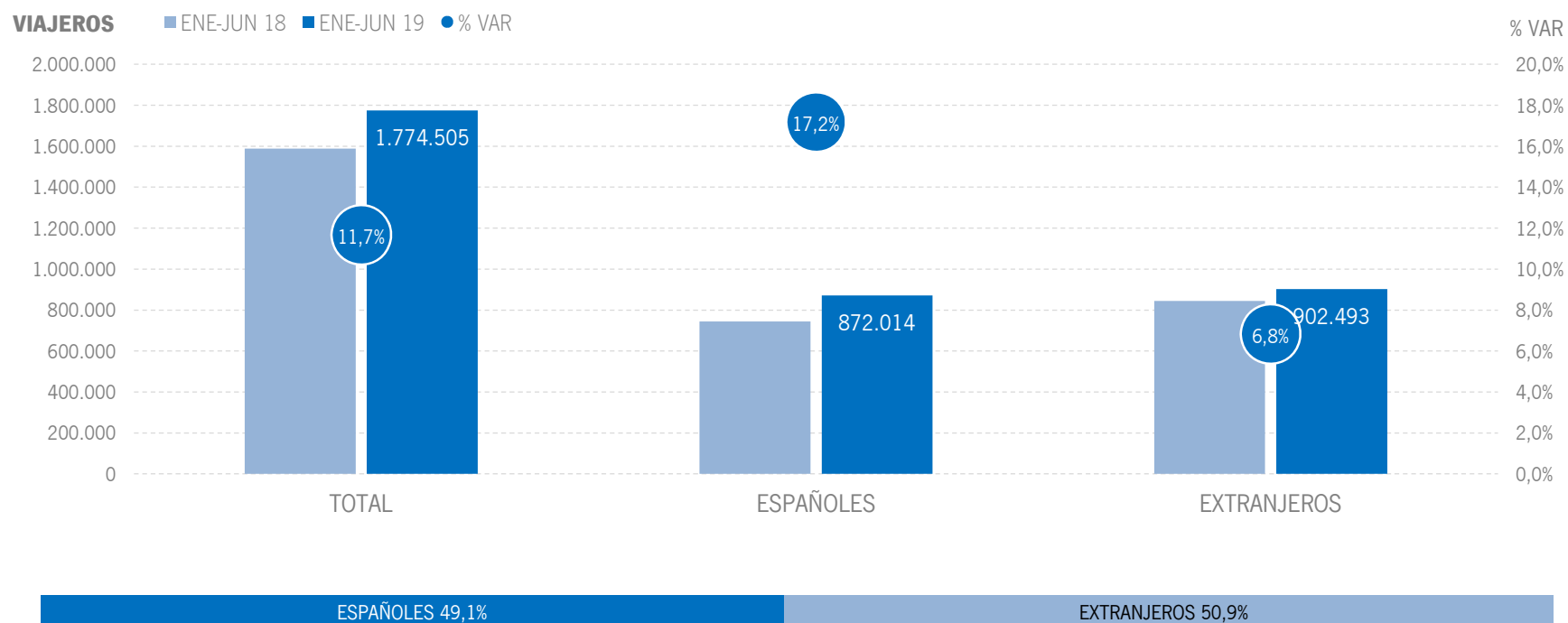
# 3 | ALOJAMIENTO EXTRAHOTELERO

\* Por razones de representatividad y/o secreto estadístico, el INE no publica determinados datos mensuales en la tipología de acampamentos, por lo que no se incluyen en los resultados acumulados:

Baleares (ene13, feb13, mar13, abr13, oct13, nov13, dic13, ene14, feb14, mar14, oct14, nov14, dic14, ene15, feb15, mar15, oct15, nov15, dic15, ene16, feb16, mar16, abr16, nov16, dic16, ene17, feb17, mar17, abr17, dic17, ene18, feb18, mar18, abr18, dic18, ene19, feb19, mar19, abr19), Canarias (mar13, abr13, oct13, mar14, oct14, ene15, mar15, oct15, mar16, abr16, mar17, mar18, feb19, mar19, abr19), Jaén (ene13, feb13), Sevilla (ene13, feb13, feb14, feb18)

## ALOJAMIENTO EXTRAHOTELERO | VIAJEROS

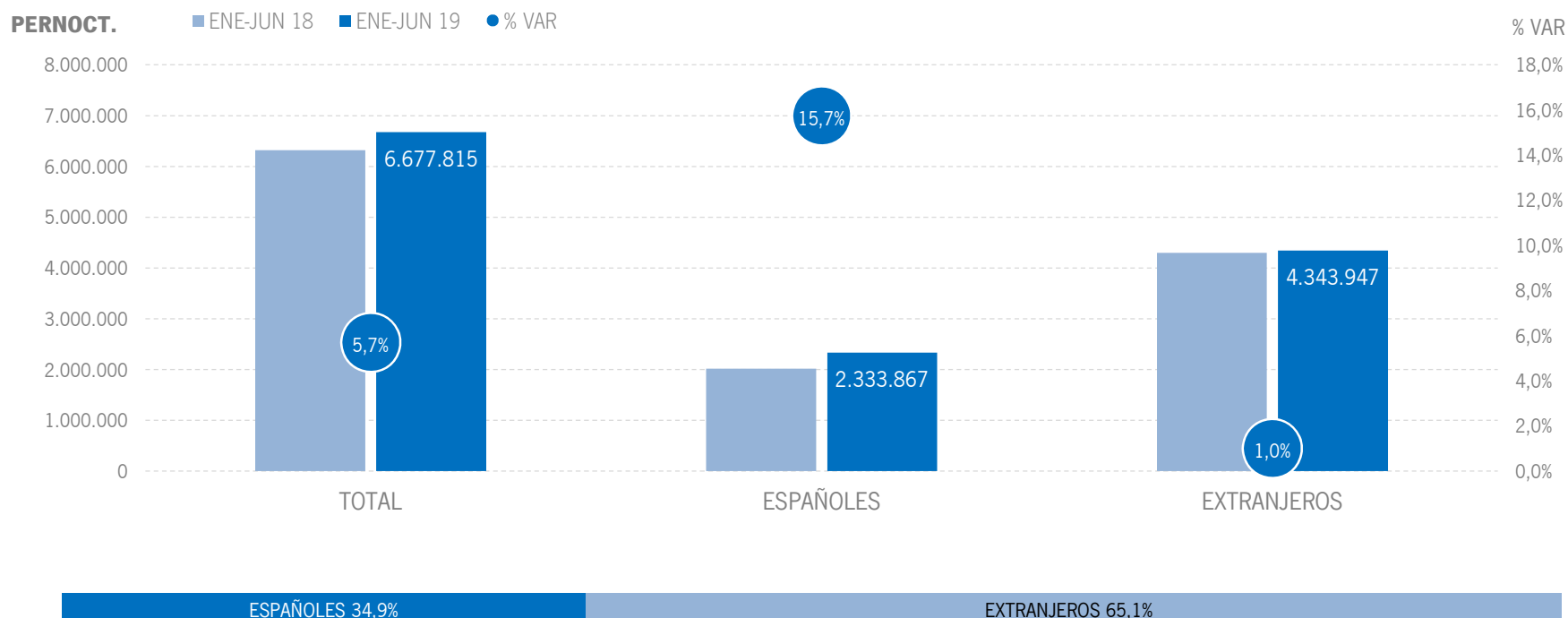
Los alojamientos extrahoteleros andaluces han registrado 1,8 millones de viajeros en el acumulado enero-junio de 2019, lo que supone un incremento del +11,7% respecto al mismo periodo del año anterior. Los viajeros nacionales crecen un +17,2%, y el mercado internacional registra un incremento del +6,8%.



Fuente: Encuestas de Ocupación. INE

## ALOJAMIENTO EXTRAHOTELERO | PERNOCTACIONES

Estos viajeros han realizado un total de 6,7 millones de pernoctaciones, un +5,7% más que en el acumulado enero-junio de 2018. El resultado positivo de pernoctaciones se deriva sobre todo del incremento que presenta el mercado nacional, que muestra una subida del +15,7%, acompañado de un aumento más leve del mercado internacional (+1,0%).

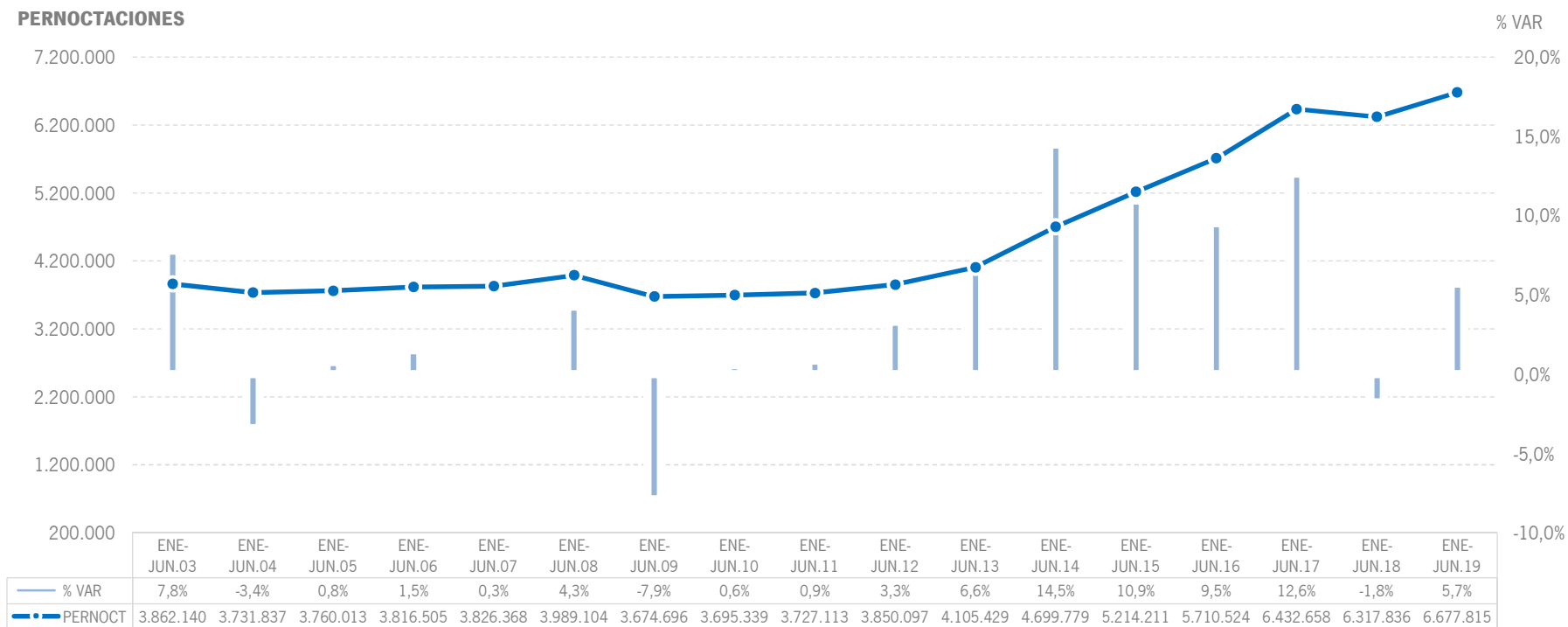


Fuente: Encuestas de Ocupación. INE

## ALOJAMIENTO EXTRAHOTELERO | EVOLUCIÓN PERNOCTACIONES

Esta cifra de 6,7 millones de pernoctaciones supone, en términos absolutos, el mejor registro para este acumulado desde que se tienen datos.

### PERNOCTACIONES



Fuente: Encuestas de Ocupación. INE

## ALOJAMIENTO EXTRAHOTELERO | POSICIÓN ANDALUCÍA (PERNOCTACIONES)

Andalucía ocupa la cuarta posición en el ranking de movimiento extrahotelero de España, captando el 14,2% de las pernoctaciones realizadas en los establecimientos extrahoteleros españoles. Para el total de pernoctaciones, Andalucía registra en este periodo el segundo mejor resultado de entre todas las CC.AA. turísticas, únicamente superada por Madrid, mientras que en el mercado nacional es la que más crece.

PERNOCTACIONES TOTAL		ENE-JUN 19	% VAR	CUOTA
1	Canarias	13.825.532	-6,0%	29,3%
2	C. Valenciana	7.745.929	-0,5%	16,4%
3	Cataluña	7.722.195	3,6%	16,4%
<b>4</b>	<b>Andalucía</b>	<b>6.677.815</b>	<b>5,7%</b>	<b>14,2%</b>
5	Baleares	3.368.021	-8,3%	7,1%
6	Madrid	1.462.094	10,4%	3,1%
<b>Total</b>	<b>España</b>	<b>47.157.032</b>	<b>-0,4%</b>	<b>100,0%</b>

PERNOCTACIONES ESPAÑOLES		ENE-JUN 19	% VAR	CUOTA
1	Cataluña	4.210.947	5,3%	26,4%
<b>2</b>	<b>Andalucía</b>	<b>2.333.867</b>	<b>15,7%</b>	<b>14,6%</b>
3	C. Valenciana	2.207.544	-3,1%	13,8%
4	Canarias	1.236.754	-2,5%	7,7%
5	Madrid	843.299	12,2%	5,3%
6	Baleares	409.124	5,9%	2,6%
<b>Total</b>	<b>España</b>	<b>15.964.773</b>	<b>5,1%</b>	<b>100,0%</b>

PERNOCTACIONES EXTRANJEROS		ENE-JUN 19	% VAR	CUOTA
1	Canarias	12.588.775	-6,3%	40,4%
2	C. Valenciana	5.538.386	0,5%	17,8%
<b>3</b>	<b>Andalucía</b>	<b>4.343.947</b>	<b>1,0%</b>	<b>13,9%</b>
4	Cataluña	3.511.246	1,6%	11,3%
5	Baleares	2.958.896	-10,0%	9,5%
6	Madrid	618.794	8,0%	2,0%
<b>Total</b>	<b>España</b>	<b>31.192.257</b>	<b>-2,9%</b>	<b>100,0%</b>

Fuente: Encuestas de Ocupación. INE

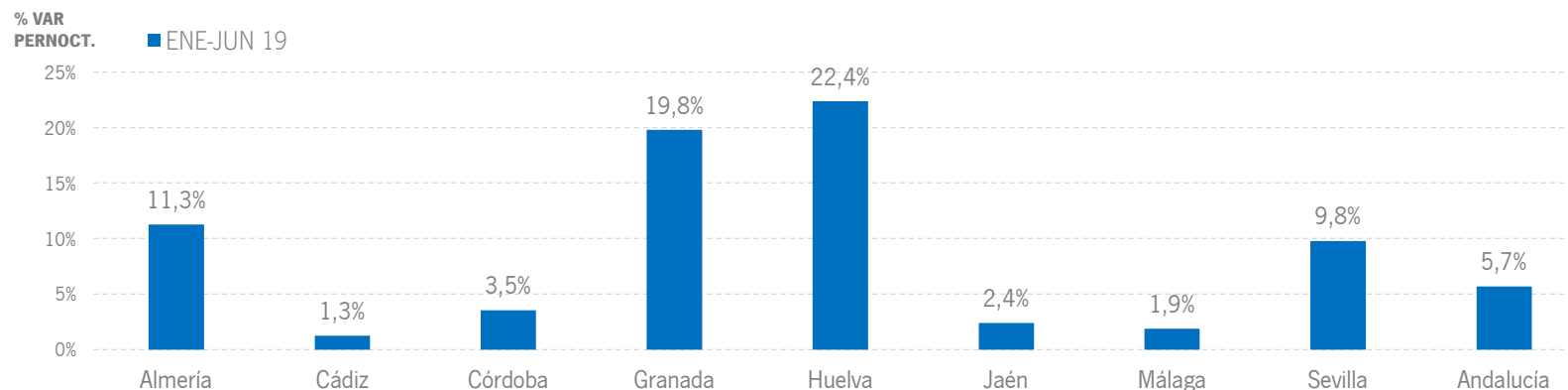


## ALOJAMIENTO EXTRAHOTELERO | RESULTADOS PROVINCIALES

En el acumulado enero-junio de 2019, todas las provincias andaluzas presentan incrementos tanto en viajeros como en pernoctaciones, destacando Almería, Granada y Huelva, con crecimientos a dos dígitos en ambas variables.

ENE-JUN 19	VIAJEROS	% VAR	CUOTA	PERNOCT.	% VAR	CUOTA
Almería	130.732	14,3%	7,4%	596.120	11,3%	8,9%
Cádiz	172.016	6,0%	9,7%	511.913	1,3%	7,7%
Córdoba	67.718	9,0%	3,8%	136.018	3,5%	2,0%
Granada	204.962	23,5%	11,6%	530.843	19,8%	7,9%
Huelva	128.071	19,1%	7,2%	399.478	22,4%	6,0%
Jaén	56.522	6,7%	3,2%	123.847	2,4%	1,9%
Málaga	747.642	8,3%	42,1%	3.752.599	1,9%	56,2%
Sevilla	266.840	14,4%	15,0%	627.006	9,8%	9,4%
<b>Andalucía</b>	<b>1.774.505</b>	<b>11,7%</b>	<b>100,0%</b>	<b>6.677.815</b>	<b>5,7%</b>	<b>100,0%</b>

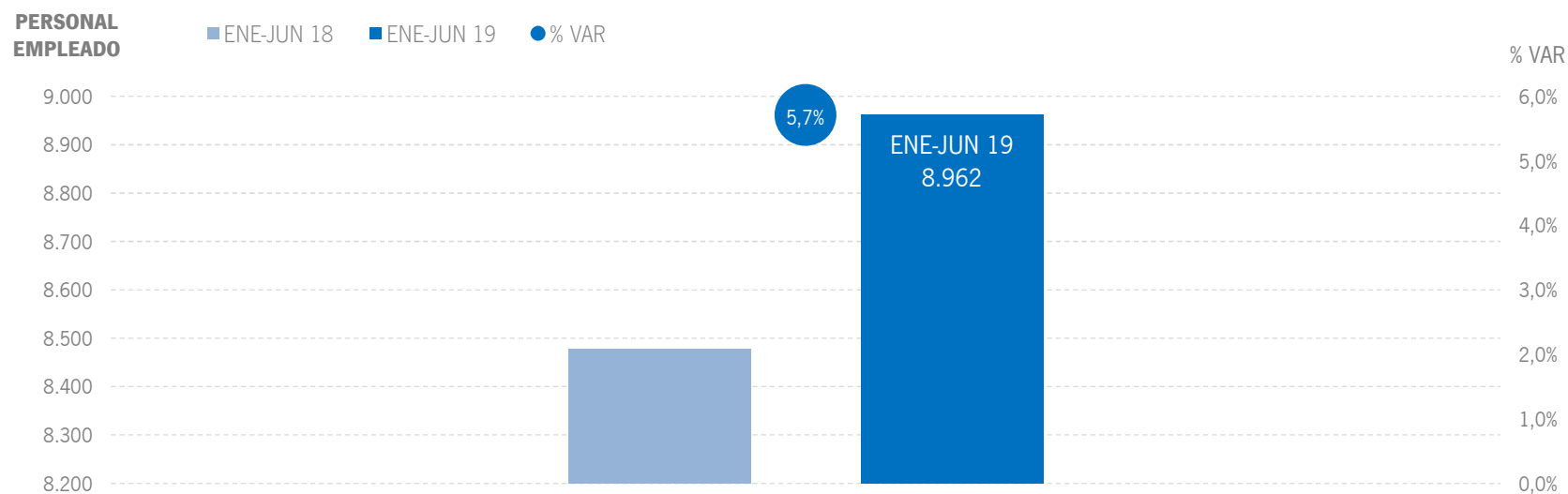
Fuente: Encuestas de Ocupación. INE



Fuente: Encuestas de Ocupación. INE

## ALOJAMIENTO EXTRAHOTELERO | EMPLEO

Los alojamientos extrahoteleros de Andalucía han empleado a 9 mil personas como media en el acumulado de los seis primeros meses de 2019, lo que supone un aumento del +5,7% respecto al año anterior.



Fuente: Encuestas de Ocupación. INE

# \* | ANEXO TABLAS



	DATOS MENSUALES			DATOS ACUMULADOS			ANDALUCÍA	
	JUNIO 19	% VAR	DIF	ENE-JUN 19	% VAR	DIF	ÚLTIMOS DOCE MESES	
							% VAR	DIF
<b>ALOJAMIENTO HOTELERO</b>								
Viajeros	2.019.859	6,6%	124.296	9.375.479	6,5%	572.581	4,5%	834.192
Pernoctaciones	5.763.646	3,7%	205.339	24.405.541	3,8%	904.086	2,4%	1.247.469
Personal empleado	44.322	2,4%	1.018	33.534	2,8%	925	3,0%	1.041
<b>APARTAMENTOS TURÍSTICOS</b>								
Viajeros	281.138	12,1%	30.241	1.228.207	12,8%	139.354	9,0%	214.737
Pernoctaciones	1.108.580	10,5%	104.928	4.555.506	5,6%	241.130	3,1%	324.327
Personal empleado	5.626	8,9%	462	4.670	4,9%	220	2,8%	127
<b>CAMPINGS TURÍSTICOS</b>								
Viajeros	121.240	8,5%	9.453	395.282	11,7%	41.433	8,6%	82.192
Pernoctaciones	386.806	11,5%	39.974	1.659.689	8,1%	124.926	6,0%	246.522
Personal empleado	1.193	13,3%	140	894	7,8%	64	7,3%	65
<b>ALOJAMIENTO TURISMO RURAL</b>								
Viajeros	36.471	8,1%	2.742	151.016	3,2%	4.710	6,3%	22.071
Pernoctaciones	129.348	2,9%	3.611	462.620	-1,3%	-6.077	4,4%	54.438
Personal empleado	3.675	4,3%	153	3.399	6,3%	200	8,3%	261
<b>ALOJAMIENTO EXTRAHOTELERO</b>								
Viajeros	438.849	10,7%	42.436	1.774.505	11,7%	185.497	8,6%	319.000
Pernoctaciones	1.624.734	10,1%	148.513	6.677.815	5,7%	359.979	4,0%	625.287
Personal empleado	10.494	7,8%	755	8.962	5,7%	484	5,3%	454
<b>ALOJAMIENTO REGLADO</b>								
Viajeros	2.458.708	7,3%	166.732	11.149.984	7,3%	758.078	5,2%	1.153.192
Pernoctaciones	7.388.380	5,0%	353.852	31.083.356	4,2%	1.264.065	2,7%	1.872.756
Personal empleado	54.816	3,3%	1.773	42.496	3,4%	1.409	3,5%	1.495

Fuente: Encuestas de Ocupación. INE

	DATOS MENSUALES			DATOS ACUMULADOS			CCAA TURÍSTICAS	
	JUNIO 19	% VAR	DIF	ENE-JUN 19	% VAR	DIF	ÚLTIMOS DOCE MESES	
							% VAR	DIF
<b>ESPAÑA</b>								
Viajeros	14.219.265	#¡VALOR!	#¡VALOR!	59.972.129	4,0%	2.296.790	2,5%	3.225.893
Pernoctaciones	49.540.728	2,9%	1.389.109	196.760.423	1,2%	2.289.309	0,1%	364.753
Personal empeado	338.684	2,4%	7.964	261.258	2,4%	6.080	2,2%	5.927
<b>ANDALUCÍA</b>								
Viajeros	2.458.708	7,3%	166.732	11.149.984	7,3%	758.078	5,2%	1.153.192
Pernoctaciones	7.388.380	5,0%	353.852	31.083.356	4,2%	1.264.065	2,7%	1.872.756
Personal empeado	54.816	3,3%	1.773	42.496	3,4%	1.409	3,5%	1.495
<b>BALEARES</b>								
Viajeros	1.954.200	0,1%	2.169	4.855.727	2,1%	101.762	0,7%	81.136
Pernoctaciones	10.935.985	-1,6%	-173.399	24.783.230	-2,4%	-606.167	-1,3%	-899.880
Personal empeado	70.420	0,7%	460	31.232	0,9%	283	2,0%	770
<b>CANARIAS</b>								
Viajeros	1.100.468	-0,1%	-1.211	6.494.893	-0,7%	-47.153	-1,5%	-204.303
Pernoctaciones	7.429.770	-2,7%	-207.255	45.977.790	-3,5%	-1.680.644	-3,9%	-4.022.863
Personal empeado	57.856	0,9%	511	59.213	1,4%	808	1,8%	1.042
<b>CATALUÑA</b>								
Viajeros	3.013.154	6,5%	184.490	11.485.624	4,7%	518.628	3,3%	802.088
Pernoctaciones	9.977.924	7,3%	682.086	32.442.653	3,9%	1.210.574	0,8%	662.978
Personal empeado	52.767	3,6%	1.856	38.331	3,2%	1.194	2,0%	791
<b>COMUNIDAD VALENCIANA</b>								
Viajeros	1.287.369	6,2%	74.616	5.547.963	4,1%	218.358	2,7%	317.930
Pernoctaciones	4.812.409	2,0%	93.462	21.063.773	1,3%	268.204	0,1%	71.554
Personal empeado	25.388	5,1%	1.227	20.346	2,3%	465	1,6%	345
<b>COMUNIDAD DE MADRID</b>								
Viajeros	1.263.550	3,6%	43.606	6.712.356	3,4%	218.527	3,6%	471.650
Pernoctaciones	2.621.856	6,7%	165.494	13.996.483	5,5%	731.417	4,2%	1.132.585
Personal empeado	16.023	1,7%	266	15.889	3,7%	565	2,4%	375

Fuente: Encuestas de Ocupación. INE

\* Por razones de representatividad y/o secreto estadístico, el INE no publica determinados datos mensuales en la tipología de acampamentos, por lo que no se incluyen en los resultados acumulados:  
Baleares (ene13, feb13, mar13, abr13, oct13, nov13, dic13, ene14, feb14, mar14, oct14, nov14, dic14, ene15, feb15, mar15, oct15, nov15, dic15, ene16, feb16, mar16, abr16, nov16, dic16, ene17, feb17, mar17, abr17, dic17, ene18, feb18, mar18, abr18, dic18, ene19, feb19, mar19, abr19), Canarias (mar13, abr13, oct13, mar14, oct14, ene15, mar15, oct15, mar16, abr16, mar17, mar18, feb19, mar19, abr19), Jaén (ene13, feb13), Sevilla (ene13, feb13, feb14, feb18)



	ANDALUCÍA								
	DATOS MENSUALES			DATOS ACUMULADOS			ÚLTIMOS DOCE MESES		
	JUNIO 19	% VAR	DIF	ENE-JUN 19	% VAR	DIF	% VAR	DIF	
<b>Viajeros alojados</b>									
Españoles	1.290.847	9,6%	112.782	5.743.307	9,1%	476.882	7,2%	837.874	
Extranjeros	1.167.861	4,8%	53.950	5.406.681	5,5%	281.196	2,9%	315.320	
<b>Total</b>	<b>2.458.708</b>	<b>7,3%</b>	<b>166.732</b>	<b>11.149.984</b>	<b>7,3%</b>	<b>758.078</b>	<b>5,2%</b>	<b>1.153.192</b>	
<b>Pernoctaciones</b>									
Españoles	3.167.057	9,3%	268.790	13.079.127	7,9%	953.740	6,3%	1.892.407	
Extranjeros	4.221.322	2,1%	85.060	18.004.226	1,8%	310.322	-0,1%	-19.654	
<b>Total</b>	<b>7.388.380</b>	<b>5,0%</b>	<b>353.852</b>	<b>31.083.356</b>	<b>4,2%</b>	<b>1.264.065</b>	<b>2,7%</b>	<b>1.872.756</b>	
<b>Estancia Media</b>									
Españoles	2,45	-	-0,01	2,28	-	-0,03	-	-0,02	
Extranjeros	3,61	-	-0,10	3,33	-	-0,12	-	-0,10	
<b>Total</b>	<b>3,00</b>	<b>-</b>	<b>-0,06</b>	<b>2,79</b>	<b>-</b>	<b>-0,08</b>	<b>-</b>	<b>-0,07</b>	
<b>Cuota s/ total nacional</b>									
Españoles	19,0%	-	0,34	19,3%	-	0,67	-	1,02	
Extranjeros	12,8%	-	0,16	14,0%	-	0,28	-	-0,02	
<b>Total</b>	<b>14,9%</b>	<b>-</b>	<b>0,30</b>	<b>15,8%</b>	<b>-</b>	<b>0,46</b>	<b>-</b>	<b>0,41</b>	
<b>Empleo</b>	<b>54.816</b>	<b>3,3%</b>	<b>1.773</b>	<b>42.496</b>	<b>3,4%</b>	<b>1.409</b>	<b>3,5%</b>	<b>1.495</b>	

Fuente: Encuestas de Ocupación. INE

	ALMERÍA								
	DATOS MENSUALES			DATOS ACUMULADOS			ÚLTIMOS DOCE MESES		
	JUNIO 19	% VAR	DIF	ENE-JUN 19	% VAR	DIF	% VAR	DIF	
<b>Viajeros alojados</b>									
Españoles	190.510	12,2%	20.718	560.367	5,7%	30.420	8,3%	107.539	
Extranjeros	52.379	-0,2%	-106	180.003	-2,3%	-4.151	-2,8%	-12.342	
<b>Total</b>	<b>242.888</b>	<b>9,3%</b>	<b>20.611</b>	<b>740.371</b>	<b>3,7%</b>	<b>26.270</b>	<b>5,5%</b>	<b>95.199</b>	
<b>Pernoctaciones</b>									
Españoles	564.769	9,8%	50.527	1.720.043	1,7%	28.592	4,1%	189.938	
Extranjeros	289.916	-5,1%	-15.617	928.754	-3,4%	-32.607	-6,0%	-147.009	
<b>Total</b>	<b>854.685</b>	<b>4,3%</b>	<b>34.911</b>	<b>2.648.796</b>	<b>-0,2%</b>	<b>-4.017</b>	<b>0,6%</b>	<b>42.925</b>	
<b>Estancia Media</b>									
Españoles	2,96	-	-0,06	3,07	-	-0,12	-	-0,14	
Extranjeros	5,53	-	-0,29	5,16	-	-0,06	-	-0,18	
<b>Total</b>	<b>3,52</b>	<b>-</b>	<b>-0,17</b>	<b>3,58</b>	<b>-</b>	<b>-0,14</b>	<b>-</b>	<b>-0,19</b>	
<b>Cuota s/ total Andalucía</b>									
Españoles	17,8%	-	0,09	13,2%	-	-0,80	-	-0,31	
Extranjeros	6,9%	-	-0,52	5,2%	-	-0,27	-	-0,39	
<b>Total</b>	<b>11,6%</b>	<b>-</b>	<b>-0,09</b>	<b>8,5%</b>	<b>-</b>	<b>-0,37</b>	<b>-</b>	<b>-0,10</b>	
<b>Empleo</b>	<b>845</b>	<b>-84,1%</b>	<b>-4.485</b>	<b>2.448</b>	<b>-22,4%</b>	<b>-707</b>	<b>-10,2%</b>	<b>-374</b>	

Fuente: Encuestas de Ocupación. INE

	CÁDIZ								
	DATOS MENSUALES			DATOS ACUMULADOS			ÚLTIMOS DOCE MESES		
	JUNIO 19	% VAR	DIF	ENE-JUN 19	% VAR	DIF	% VAR	DIF	
<b>Viajeros alojados</b>									
Españoles	246.835	7,8%	17.828	891.290	11,6%	92.725	9,6%	183.983	
Extranjeros	120.199	0,2%	275	518.538	1,9%	9.909	1,4%	15.716	
<b>Total</b>	<b>367.034</b>	<b>5,2%</b>	<b>18.103</b>	<b>1.409.830</b>	<b>7,9%</b>	<b>102.636</b>	<b>6,6%</b>	<b>199.703</b>	
<b>Pernoctaciones</b>									
Españoles	633.813	8,5%	49.714	1.970.452	10,8%	192.583	8,4%	443.423	
Extranjeros	470.566	0,1%	429	1.760.443	-1,2%	-20.924	-2,5%	-102.836	
<b>Total</b>	<b>1.104.379</b>	<b>4,8%</b>	<b>50.143</b>	<b>3.730.896</b>	<b>4,8%</b>	<b>171.661</b>	<b>3,7%</b>	<b>340.589</b>	
<b>Estancia Media</b>									
Españoles	2,57	-	0,02	2,21	-	-0,02	-	-0,03	
Extranjeros	3,91	-	-0,01	3,40	-	-0,11	-	-0,14	
<b>Total</b>	<b>3,01</b>	<b>-</b>	<b>-0,01</b>	<b>2,65</b>	<b>-</b>	<b>-0,08</b>	<b>-</b>	<b>-0,08</b>	
<b>Cuota s/ total Andalucía</b>									
Españoles	20,0%	-	-0,14	15,1%	-	0,40	-	0,20	
Extranjeros	11,1%	-	-0,22	9,8%	-	-0,29	-	-0,23	
<b>Total</b>	<b>14,9%</b>	<b>-</b>	<b>-0,04</b>	<b>12,0%</b>	<b>-</b>	<b>0,07</b>	<b>-</b>	<b>0,21</b>	
<b>Empleo</b>	<b>936</b>	<b>-89,3%</b>	<b>-7.790</b>	<b>4.395</b>	<b>-23,6%</b>	<b>-1.361</b>	<b>-8,6%</b>	<b>-540</b>	

Fuente: Encuestas de Ocupación. INE

\* Por razones de representatividad y/o secreto estadístico, el INE no publica determinados datos mensuales en la tipología de acampamentos, por lo que no se incluyen en los resultados acumulados: Baleares (ene13, feb13, mar13, abr13, oct13, nov13, dic13, ene14, feb14, mar14, oct14, nov14, dic14, ene15, feb15, mar15, oct15, nov15, dic15, ene16, feb16, mar16, abr16, nov16, dic16, ene17, feb17, mar17, abr17, dic17, ene18, feb18, mar18, abr18, dic18, ene19, feb19, mar19, abr19), Canarias (mar13, abr13, oct13, mar14, oct14, ene15, mar15, oct15, mar16, abr16, mar17, mar18, feb19, mar19, abr19), Jaén (ene13, feb13), Sevilla (ene13, feb13, feb14, feb18)



	DATOS MENSUALES			DATOS ACUMULADOS			CÓRDOBA	
	JUNIO 19	% VAR	DIF	ENE-JUN 19	% VAR	DIF	ÚLTIMOS DOCE MESES	
							% VAR	DIF
<b>Viajeros alojados</b>								
Españoles	66.106	1,4%	891	412.952	6,7%	25.914	4,5%	34.799
Extranjeros	51.618	10,6%	4.957	278.223	7,2%	18.745	0,5%	2.475
<b>Total</b>	<b>117.724</b>	<b>5,2%</b>	<b>5.848</b>	<b>691.175</b>	<b>6,9%</b>	<b>44.658</b>	<b>2,8%</b>	<b>37.272</b>
<b>Pernoctaciones</b>								
Españoles	114.132	2,7%	2.979	717.283	3,9%	26.680	2,9%	40.632
Extranjeros	87.243	17,0%	12.658	455.000	10,6%	43.719	2,2%	19.500
<b>Total</b>	<b>201.375</b>	<b>8,4%</b>	<b>15.637</b>	<b>1.172.282</b>	<b>6,4%</b>	<b>70.398</b>	<b>2,6%</b>	<b>60.132</b>
<b>Estancia Media</b>								
Españoles	1,73	-	0,02	1,74	-	-0,05	-	-0,03
Extranjeros	1,69	-	0,09	1,64	-	0,05	-	0,03
<b>Total</b>	<b>1,71</b>	<b>-</b>	<b>0,05</b>	<b>1,70</b>	<b>-</b>	<b>-0,01</b>	<b>-</b>	<b>0,00</b>
<b>Cuota s/ total Andalucía</b>								
Españoles	3,6%	-	-0,23	5,5%	-	-0,21	-	0,00
Extranjeros	2,1%	-	0,26	2,5%	-	0,20	-	-0,10
<b>Total</b>	<b>2,7%</b>	<b>-</b>	<b>0,09</b>	<b>3,8%</b>	<b>-</b>	<b>0,08</b>	<b>-</b>	<b>-0,03</b>
<b>Empleo</b>	<b>482</b>	<b>-72,7%</b>	<b>-1.283</b>	<b>1.566</b>	<b>-7,8%</b>	<b>-133</b>	<b>-2,3%</b>	<b>-40</b>

Fuente: Encuestas de Ocupación. INE

	DATOS MENSUALES			DATOS ACUMULADOS			GRANADA	
	JUNIO 19	% VAR	DIF	ENE-JUN 19	% VAR	DIF	ÚLTIMOS DOCE MESES	
							% VAR	DIF
<b>Viajeros alojados</b>								
Españoles	164.801	13,8%	19.979	967.236	7,9%	71.038	9,1%	160.288
Extranjeros	158.621	8,1%	11.906	858.490	10,1%	78.892	8,5%	128.973
<b>Total</b>	<b>323.422</b>	<b>10,9%</b>	<b>31.886</b>	<b>1.825.725</b>	<b>8,9%</b>	<b>149.931</b>	<b>8,8%</b>	<b>289.262</b>
<b>Pernoctaciones</b>								
Españoles	348.132	8,4%	27.074	1.936.509	7,5%	134.284	8,5%	328.698
Extranjeros	323.345	11,0%	32.117	1.761.887	8,4%	136.702	7,2%	230.329
<b>Total</b>	<b>671.477</b>	<b>9,7%</b>	<b>59.191</b>	<b>3.698.397</b>	<b>7,9%</b>	<b>270.985</b>	<b>7,9%</b>	<b>559.028</b>
<b>Estancia Media</b>								
Españoles	2,11	-	-0,10	2,00	-	-0,01	-	-0,01
Extranjeros	2,04	-	0,05	2,05	-	-0,03	-	-0,03
<b>Total</b>	<b>2,08</b>	<b>-</b>	<b>-0,02</b>	<b>2,03</b>	<b>-</b>	<b>-0,02</b>	<b>-</b>	<b>-0,02</b>
<b>Cuota s/ total Andalucía</b>								
Españoles	11,0%	-	-0,09	14,8%	-	-0,06	-	0,23
Extranjeros	7,7%	-	0,62	9,8%	-	0,60	-	0,23
<b>Total</b>	<b>9,1%</b>	<b>-</b>	<b>0,38</b>	<b>11,9%</b>	<b>-</b>	<b>0,40</b>	<b>-</b>	<b>0,29</b>
<b>Empleo</b>	<b>859</b>	<b>-81,1%</b>	<b>-3.698</b>	<b>3.763</b>	<b>-12,7%</b>	<b>-548</b>	<b>-3,0%</b>	<b>-126</b>

Fuente: Encuestas de Ocupación. INE

	DATOS MENSUALES			DATOS ACUMULADOS			HUELVA	
	JUNIO 19	% VAR	DIF	ENE-JUN 19	% VAR	DIF	ÚLTIMOS DOCE MESES	
							% VAR	DIF
<b>Viajeros alojados</b>								
Españoles	139.041	22,3%	25.378	463.988	21,9%	83.318	13,0%	127.364
Extranjeros	48.647	38,2%	13.448	157.640	25,3%	31.820	1,2%	3.469
<b>Total</b>	<b>187.687</b>	<b>26,1%</b>	<b>38.825</b>	<b>621.629</b>	<b>22,7%</b>	<b>115.139</b>	<b>10,3%</b>	<b>130.833</b>
<b>Pernoctaciones</b>								
Españoles	420.473	9,6%	36.952	1.459.661	13,3%	171.612	9,5%	337.932
Extranjeros	242.327	11,5%	24.922	692.149	6,6%	42.884	-6,1%	-96.873
<b>Total</b>	<b>662.799</b>	<b>10,3%</b>	<b>61.873</b>	<b>2.151.810</b>	<b>11,1%</b>	<b>214.496</b>	<b>4,7%</b>	<b>241.060</b>
<b>Estancia Media</b>								
Españoles	3,02	-	-0,35	3,15	-	-0,24	-	-0,11
Extranjeros	4,98	-	-1,20	4,39	-	-0,77	-	-0,38
<b>Total</b>	<b>3,53</b>	<b>-</b>	<b>-0,51</b>	<b>3,46</b>	<b>-</b>	<b>-0,36</b>	<b>-</b>	<b>-0,20</b>
<b>Cuota s/ total Andalucía</b>								
Españoles	13,3%	-	0,04	11,2%	-	0,54	-	0,27
Extranjeros	5,7%	-	0,48	3,8%	-	0,17	-	-0,66
<b>Total</b>	<b>9,0%</b>	<b>-</b>	<b>0,43</b>	<b>6,9%</b>	<b>-</b>	<b>0,43</b>	<b>-</b>	<b>-0,02</b>
<b>Empleo</b>	<b>710</b>	<b>-83,7%</b>	<b>-3.654</b>	<b>2.235</b>	<b>-16,6%</b>	<b>-443</b>	<b>-5,3%</b>	<b>-164</b>

Fuente: Encuestas de Ocupación. INE

\* Por razones de representatividad y/o secreto estadístico, el INE no publica determinados datos mensuales en la tipología de acampamentos, por lo que no se incluyen en los resultados acumulados: Baleares (ene13, feb13, mar13, abr13, oct13, nov13, dic13, ene14, feb14, mar14, oct14, nov14, dic14, ene15, feb15, mar15, oct15, nov15, dic15, ene16, feb16, mar16, abr16, nov16, dic16, ene17, feb17, mar17, abr17, dic17, ene18, feb18, mar18, abr18, dic18, ene19, feb19, mar19, abr19), Canarias (mar13, abr13, oct13, mar14, oct14, ene15, mar15, oct15, mar16, abr16, mar17, mar18, feb19, mar19, abr19), Jaén (ene13, feb13), Sevilla (ene13, feb13, feb14, feb18)



		DATOS MENSUALES			DATOS ACUMULADOS			JAÉN	
								ÚLTIMOS DOCE MESES	
		JUNIO 19	% VAR	DIF	ENE-JUN 19	% VAR	DIF	% VAR	DIF
<b>Viajeros alojados</b>									
Españoles		54.393	0,6%	348	273.489	1,6%	4.228	3,3%	19.287
Extranjeros		7.080	-5,7%	-426	40.730	-0,8%	-336	-5,5%	-4.789
<b>Total</b>		<b>61.474</b>	<b>-0,1%</b>	<b>-77</b>	<b>314.221</b>	<b>1,3%</b>	<b>3.894</b>	<b>2,1%</b>	<b>14.496</b>
<b>Pernoctaciones</b>									
Españoles		103.538	0,3%	329	495.768	-1,0%	-5.257	2,1%	25.354
Extranjeros		11.210	-8,9%	-1.100	66.667	-5,3%	-3.708	-8,8%	-13.583
<b>Total</b>		<b>114.748</b>	<b>-0,7%</b>	<b>-771</b>	<b>562.436</b>	<b>-1,6%</b>	<b>-8.964</b>	<b>0,9%</b>	<b>11.774</b>
<b>Estancia Media</b>									
Españoles		1,90	-	-0,01	1,81	-	-0,05	-	-0,02
Extranjeros		1,58	-	-0,06	1,64	-	-0,08	-	-0,06
<b>Total</b>		<b>1,87</b>	<b>-</b>	<b>-0,01</b>	<b>1,79</b>	<b>-</b>	<b>-0,05</b>	<b>-</b>	<b>-0,02</b>
<b>Cuota s/ total Andalucía</b>									
Españoles		3,3%	-	-0,29	3,8%	-	-0,34	-	-0,02
Extranjeros		0,3%	-	-0,03	0,4%	-	-0,03	-	-0,03
<b>Total</b>		<b>1,6%</b>	<b>-</b>	<b>-0,09</b>	<b>1,8%</b>	<b>-</b>	<b>-0,11</b>	<b>-</b>	<b>0,04</b>
<b>Empleo</b>		<b>500</b>	<b>-66,2%</b>	<b>-981</b>	<b>1.167</b>	<b>-12,6%</b>	<b>-168</b>	<b>-6,1%</b>	<b>-85</b>

Fuente: Encuestas de Ocupación. INE

		DATOS MENSUALES			DATOS ACUMULADOS			MÁLAGA	
								ÚLTIMOS DOCE MESES	
		JUNIO 19	% VAR	DIF	ENE-JUN 19	% VAR	DIF	% VAR	DIF
<b>Viajeros alojados</b>									
Españoles		275.963	12,5%	30.732	1.234.513	11,7%	128.903	4,7%	116.420
Extranjeros		518.999	3,9%	19.485	2.251.562	3,5%	75.525	0,8%	37.485
<b>Total</b>		<b>794.962</b>	<b>6,7%</b>	<b>50.217</b>	<b>3.486.075</b>	<b>6,2%</b>	<b>204.426</b>	<b>2,2%</b>	<b>153.901</b>
<b>Pernoctaciones</b>									
Españoles		705.505	14,7%	90.584	3.057.197	11,6%	317.128	5,5%	377.234
Extranjeros		2.340.041	0,3%	6.326	9.812.274	-1,1%	-104.609	-2,0%	-423.188
<b>Total</b>		<b>3.045.547</b>	<b>3,3%</b>	<b>96.910</b>	<b>12.869.470</b>	<b>1,7%</b>	<b>212.517</b>	<b>-0,2%</b>	<b>-45.957</b>
<b>Estancia Media</b>									
Españoles		2,56	-	0,05	2,48	-	0,00	-	0,02
Extranjeros		4,51	-	-0,16	4,36	-	-0,20	-	-0,13
<b>Total</b>		<b>3,83</b>	<b>-</b>	<b>-0,13</b>	<b>3,69</b>	<b>-</b>	<b>-0,17</b>	<b>-</b>	<b>-0,09</b>
<b>Cuota s/ total Andalucía</b>									
Españoles		22,3%	-	1,06	23,4%	-	0,78	-	-0,24
Extranjeros		55,4%	-	-0,99	54,5%	-	-1,55	-	-0,03
<b>Total</b>		<b>41,2%</b>	<b>-</b>	<b>-0,70</b>	<b>41,4%</b>	<b>-</b>	<b>-1,04</b>	<b>-</b>	<b>-0,87</b>
<b>Empleo</b>		<b>5.343</b>	<b>-75,0%</b>	<b>-16.028</b>	<b>14.980</b>	<b>-12,1%</b>	<b>-2.054</b>	<b>-4,7%</b>	<b>-837</b>

Fuente: Encuestas de Ocupación. INE

		DATOS MENSUALES			DATOS ACUMULADOS			SEVILLA	
								ÚLTIMOS DOCE MESES	
		JUNIO 19	% VAR	DIF	ENE-JUN 19	% VAR	DIF	% VAR	DIF
<b>Viajeros alojados</b>									
Españoles		153.200	-2,0%	-3.093	939.467	4,5%	40.328	5,1%	88.189
Extranjeros		210.319	2,1%	4.415	1.121.493	6,7%	70.795	6,7%	144.335
<b>Total</b>		<b>363.519</b>	<b>0,4%</b>	<b>1.321</b>	<b>2.060.960</b>	<b>5,7%</b>	<b>111.123</b>	<b>6,0%</b>	<b>232.518</b>
<b>Pernoctaciones</b>									
Españoles		276.696	4,0%	10.630	1.722.217	5,4%	88.112	4,6%	149.178
Extranjeros		456.677	5,9%	25.329	2.527.059	10,9%	248.879	11,3%	514.018
<b>Total</b>		<b>733.373</b>	<b>5,2%</b>	<b>35.958</b>	<b>4.249.277</b>	<b>8,6%</b>	<b>336.991</b>	<b>8,5%</b>	<b>663.198</b>
<b>Estancia Media</b>									
Españoles		1,81	-	0,10	1,83	-	0,02	-	-0,01
Extranjeros		2,17	-	0,08	2,25	-	0,09	-	0,09
<b>Total</b>		<b>2,02</b>	<b>-</b>	<b>0,09</b>	<b>2,06</b>	<b>-</b>	<b>0,06</b>	<b>-</b>	<b>0,05</b>
<b>Cuota s/ total Andalucía</b>									
Españoles		8,7%	-	-0,44	13,2%	-	-0,31	-	-0,14
Extranjeros		10,8%	-	0,39	14,0%	-	1,16	-	1,21
<b>Total</b>		<b>9,9%</b>	<b>-</b>	<b>0,01</b>	<b>13,7%</b>	<b>-</b>	<b>0,55</b>	<b>-</b>	<b>0,48</b>
<b>Empleo</b>		<b>822</b>	<b>-84,9%</b>	<b>-4.618</b>	<b>4.556</b>	<b>-10,7%</b>	<b>-547</b>	<b>-0,5%</b>	<b>-25</b>

Fuente: Encuestas de Ocupación. INE

\* Por razones de representatividad y/o secreto estadístico, el INE no publica determinados datos mensuales en la tipología de acampamentos, por lo que no se incluyen en los resultados acumulados: Baleares (ene13, feb13, mar13, abr13, oct13, nov13, dic13, ene14, feb14, mar14, oct14, nov14, dic14, ene15, feb15, mar15, oct15, nov15, dic15, ene16, feb16, mar16, abr16, nov16, dic16, ene17, feb17, mar17, abr17, dic17, ene18, feb18, mar18, abr18, dic18, ene19, feb19, mar19, abr19), Canarias (mar13, abr13, oct13, mar14, oct14, ene15, mar15, oct15, mar16, abr16, mar17, mar18, feb19, mar19, abr19), Jaén (ene13, feb13), Sevilla (ene13, feb13, feb14, feb18)



	ANDALUCÍA						ÚLTIMOS DOCE MESES	
	DATOS MENSUALES			DATOS ACUMULADOS			DIF	% VAR
	JUNIO 19	% VAR	DIF	ENE-JUN 19	% VAR	DIF		
<b>ALOJAMIENTO HOTELERO</b>								
Viajeros	2.019.859	6,6%	124.296	9.375.479	6,5%	572.581	4,5%	834.192
Pernoctaciones	5.763.646	3,7%	205.339	24.405.541	3,8%	904.086	2,4%	1.247.469
Personal empleado	44.322	2,4%	1.018	33.534	2,8%	925	3,0%	1.041
<b>APARTAMENTOS TURÍSTICOS</b>								
Viajeros	281.138	12,1%	30.241	1.228.207	12,8%	139.354	9,0%	214.737
Pernoctaciones	1.108.580	10,5%	104.928	4.555.506	5,6%	241.130	3,1%	324.327
Personal empleado	5.626	8,9%	462	4.670	4,9%	220	2,8%	127
<b>CAMPINGS TURÍSTICOS</b>								
Viajeros	121.240	8,5%	9.453	395.282	11,7%	41.433	8,6%	82.192
Pernoctaciones	386.806	11,5%	39.974	1.659.689	8,1%	124.926	6,0%	246.522
Personal empleado	1.193	13,3%	140	894	7,8%	64	7,3%	65
<b>ALOJAMIENTO TURISMO RURAL</b>								
Viajeros	36.471	8,1%	2.742	151.016	3,2%	4.710	6,3%	22.071
Pernoctaciones	129.348	2,9%	3.611	462.620	-1,3%	-6.077	4,4%	54.438
Personal empleado	3.675	4,3%	153	3.399	6,3%	200	8,3%	261
<b>ALOJAMIENTO EXTRAHOTELERO</b>								
Viajeros	438.849	10,7%	42.436	1.774.505	11,7%	185.497	8,6%	319.000
Pernoctaciones	1.624.734	10,1%	148.513	6.677.815	5,7%	359.979	4,0%	625.287
Personal empleado	10.494	7,8%	755	8.962	5,7%	484	5,3%	454
<b>ALOJAMIENTO REGLADO</b>								
Viajeros	2.458.708	7,3%	166.732	11.149.984	7,3%	758.078	5,2%	1.153.192
Pernoctaciones	7.388.380	5,0%	353.852	31.083.356	4,2%	1.264.065	2,7%	1.872.756
Personal empleado	54.816	3,3%	1.773	42.496	3,4%	1.409	3,5%	1.495

Fuente: Encuestas de Ocupación. INE

	CCAA TURÍSTICAS							
	DATOS MENSUALES			DATOS ACUMULADOS			ÚLTIMOS DOCE MESES	
	JUNIO 19	% VAR	DIF	ENE-JUN 19	% VAR	DIF	% VAR	DIF
<b>ESPAÑA</b>								
Viajeros	11.344.295	#¡VALOR!	#¡VALOR!	49.825.294	4,1%	1.946.578	2,7%	2.843.381
Pernoctaciones	37.102.583	2,6%	934.118	149.603.391	1,7%	2.463.747	0,7%	2.485.659
Personal empleado	268.016	2,8%	7.271	204.023	2,7%	5.312	2,4%	5.115
<b>ANDALUCÍA</b>								
Viajeros	2.019.859	6,6%	124.296	9.375.479	6,5%	572.581	4,5%	834.192
Pernoctaciones	5.763.646	3,7%	205.339	24.405.541	3,8%	904.086	2,4%	1.247.469
Personal empleado	44.322	2,4%	1.018	33.534	2,8%	925	3,0%	1.041
<b>BALEARES</b>								
Viajeros	1.655.578	0,6%	10.566	4.224.450	3,6%	148.630	1,3%	135.569
Pernoctaciones	9.226.162	-1,2%	-112.089	21.415.209	-1,4%	-299.967	-0,7%	-402.117
Personal empleado	61.054	2,0%	1.226	27.113	2,9%	774	3,1%	1.011
<b>CANARIAS</b>								
Viajeros	811.286	2,6%	20.484	4.745.214	0,8%	39.599	0,0%	3.743
Pernoctaciones	5.406.342	-0,6%	-32.265	32.152.258	-2,4%	-805.594	-2,7%	-1.861.942
Personal empleado	46.483	1,6%	729	47.214	1,9%	868	2,3%	1.058
<b>CATALUÑA</b>								
Viajeros	2.278.569	5,1%	110.401	9.492.566	4,2%	385.923	3,6%	715.617
Pernoctaciones	6.795.426	6,2%	394.147	24.720.458	4,0%	945.233	1,8%	1.001.618
Personal empleado	43.206	4,5%	1.858	32.280	4,1%	1.263	2,7%	909
<b>COMUNIDAD VALENCIANA</b>								
Viajeros	950.024	6,4%	57.337	4.363.878	4,7%	196.204	3,3%	293.784
Pernoctaciones	2.998.812	2,6%	75.943	13.317.844	2,4%	311.001	1,7%	496.469
Personal empleado	18.905	6,3%	1.123	15.199	3,7%	540	2,7%	412
<b>COMUNIDAD DE MADRID</b>								
Viajeros	1.159.104	2,7%	30.828	6.245.645	2,9%	173.230	3,5%	423.970
Pernoctaciones	2.322.614	6,1%	133.867	12.534.389	5,0%	593.443	4,1%	986.207
Personal empleado	14.686	2,8%	399	14.438	3,1%	432	2,1%	299

Fuente: Encuestas de Ocupación. INE





	ANDALUCÍA								
	DATOS MENSUALES			DATOS ACUMULADOS			ÚLTIMOS DOCE MESES		
	JUNIO 19	% VAR	DIF	ENE-JUN 19	% VAR	DIF	% VAR	DIF	
<b>Viajeros alojados</b>									
Españoles	1.044.819	9,2%	87.987	4.871.293	7,7%	349.039	6,5%	623.653	
Extranjeros	975.040	3,9%	36.309	4.504.188	5,2%	223.544	2,4%	210.542	
<b>Total</b>	<b>2.019.859</b>	<b>6,6%</b>	<b>124.296</b>	<b>9.375.479</b>	<b>6,5%</b>	<b>572.581</b>	<b>4,5%</b>	<b>834.192</b>	
<b>Pernoctaciones</b>									
Españoles	2.442.481	7,8%	175.691	10.745.260	6,3%	636.429	6,1%	1.423.188	
Extranjeros	3.321.165	0,9%	29.648	13.660.279	2,0%	267.656	-0,6%	-175.718	
<b>Total</b>	<b>5.763.646</b>	<b>3,7%</b>	<b>205.339</b>	<b>24.405.541</b>	<b>3,8%</b>	<b>904.086</b>	<b>2,4%</b>	<b>1.247.469</b>	
<b>Estancia Media</b>									
Españoles	2,34	-	-0,03	2,21	-	-0,03	-	-0,01	
Extranjeros	3,41	-	-0,10	3,03	-	-0,10	-	-0,09	
<b>Total</b>	<b>2,85</b>	<b>-</b>	<b>-0,08</b>	<b>2,60</b>	<b>-</b>	<b>-0,07</b>	<b>-</b>	<b>-0,06</b>	
<b>Cuota s/ total nacional</b>									
Españoles	21,2%	-	0,28	20,7%	-	0,49	-	1,31	
Extranjeros	13,0%	-	-0,01	14,0%	-	0,19	-	-0,30	
<b>Total</b>	<b>15,5%</b>	<b>-</b>	<b>0,17</b>	<b>16,3%</b>	<b>-</b>	<b>0,34</b>	<b>-</b>	<b>0,28</b>	
<b>Empleo</b>	<b>44.322</b>	<b>2,4%</b>	<b>1.018</b>	<b>33.534</b>	<b>2,8%</b>	<b>925</b>	<b>3,0%</b>	<b>1.041</b>	

Fuente: Encuestas de Ocupación. INE

	ALMERÍA								
	DATOS MENSUALES			DATOS ACUMULADOS			ÚLTIMOS DOCE MESES		
	JUNIO 19	% VAR	DIF	ENE-JUN 19	% VAR	DIF	% VAR	DIF	
<b>Viajeros alojados</b>									
Españoles	152.107	8,8%	12.322	468.196	3,2%	14.603	8,8%	92.958	
Extranjeros	43.492	-1,3%	-563	141.442	-3,2%	-4.667	-3,1%	-11.389	
<b>Total</b>	<b>195.598</b>	<b>6,4%</b>	<b>11.758</b>	<b>609.639</b>	<b>1,7%</b>	<b>9.937</b>	<b>5,7%</b>	<b>81.571</b>	
<b>Pernoctaciones</b>									
Españoles	435.165	5,1%	21.291	1.401.470	-2,1%	-29.871	3,0%	110.103	
Extranjeros	237.753	-7,5%	-19.176	651.207	-5,0%	-34.548	-8,2%	-157.074	
<b>Total</b>	<b>672.918</b>	<b>0,3%</b>	<b>2.116</b>	<b>2.052.676</b>	<b>-3,0%</b>	<b>-64.421</b>	<b>-0,8%</b>	<b>-46.975</b>	
<b>Estancia Media</b>									
Españoles	2,86	-	-0,10	2,99	-	-0,16	-	-0,18	
Extranjeros	5,47	-	-0,37	4,60	-	-0,09	-	-0,28	
<b>Total</b>	<b>3,44</b>	<b>-</b>	<b>-0,21</b>	<b>3,37</b>	<b>-</b>	<b>-0,16</b>	<b>-</b>	<b>-0,24</b>	
<b>Cuota s/ total Andalucía</b>									
Españoles	17,8%	-	-0,44	13,0%	-	-1,12	-	-0,46	
Extranjeros	7,2%	-	-0,65	4,8%	-	-0,35	-	-0,44	
<b>Total</b>	<b>11,7%</b>	<b>-</b>	<b>-0,39</b>	<b>8,4%</b>	<b>-</b>	<b>-0,60</b>	<b>-</b>	<b>-0,13</b>	
<b>Empleo</b>	<b>0</b>	<b>-100,0%</b>	<b>-4.623</b>	<b>2.332</b>	<b>-27,4%</b>	<b>-734</b>	<b>-12,7%</b>	<b>-400</b>	

Fuente: Encuestas de Ocupación. INE

	CÁDIZ								
	DATOS MENSUALES			DATOS ACUMULADOS			ÚLTIMOS DOCE MESES		
	JUNIO 19	% VAR	DIF	ENE-JUN 19	% VAR	DIF	% VAR	DIF	
<b>Viajeros alojados</b>									
Españoles	200.520	9,4%	17.184	779.859	12,1%	84.288	10,2%	161.591	
Extranjeros	107.265	0,6%	690	457.953	1,9%	8.588	1,0%	9.644	
<b>Total</b>	<b>307.785</b>	<b>6,2%</b>	<b>17.874</b>	<b>1.237.814</b>	<b>8,1%</b>	<b>92.878</b>	<b>6,7%</b>	<b>171.239</b>	
<b>Pernoctaciones</b>									
Españoles	500.401	10,7%	48.260	1.672.407	11,8%	176.196	9,7%	396.858	
Extranjeros	429.576	0,3%	1.153	1.546.575	-0,7%	-10.915	-2,7%	-95.164	
<b>Total</b>	<b>929.977</b>	<b>5,6%</b>	<b>49.413</b>	<b>3.218.983</b>	<b>5,4%</b>	<b>165.283</b>	<b>3,9%</b>	<b>301.696</b>	
<b>Estancia Media</b>									
Españoles	2,50	-	0,03	2,14	-	-0,01	-	-0,01	
Extranjeros	4,00	-	-0,02	3,38	-	-0,09	-	-0,13	
<b>Total</b>	<b>3,02</b>	<b>-</b>	<b>-0,02</b>	<b>2,60</b>	<b>-</b>	<b>-0,07</b>	<b>-</b>	<b>-0,08</b>	
<b>Cuota s/ total Andalucía</b>									
Españoles	20,5%	-	0,54	15,6%	-	0,76	-	0,28	
Extranjeros	12,9%	-	-0,08	11,3%	-	-0,31	-	-0,22	
<b>Total</b>	<b>16,1%</b>	<b>-</b>	<b>0,29</b>	<b>13,2%</b>	<b>-</b>	<b>0,20</b>	<b>-</b>	<b>0,26</b>	
<b>Empleo</b>	<b>0</b>	<b>-100,0%</b>	<b>-7.778</b>	<b>4.494</b>	<b>-25,5%</b>	<b>-1.284</b>	<b>-9,6%</b>	<b>-534</b>	

Fuente: Encuestas de Ocupación. INE



	CÓRDOBA								
	DATOS MENSUALES			DATOS ACUMULADOS			ÚLTIMOS DOCE MESES		
	JUNIO 19	% VAR	DIF	ENE-JUN 19	% VAR	DIF	% VAR	DIF	
<b>Viajeros alojados</b>									
Españoles	58.447	1,0%	574	370.453	5,9%	20.476	3,0%	21.242	
Extranjeros	46.490	10,3%	4.340	253.004	7,9%	18.603	0,7%	3.231	
<b>Total</b>	<b>104.937</b>	<b>4,9%</b>	<b>4.914</b>	<b>623.457</b>	<b>6,7%</b>	<b>39.078</b>	<b>2,0%</b>	<b>24.471</b>	
<b>Pernoctaciones</b>									
Españoles	99.755	2,4%	2.372	633.052	3,1%	19.182	1,9%	22.715	
Extranjeros	75.561	18,9%	11.996	403.213	13,1%	46.555	3,9%	29.268	
<b>Total</b>	<b>175.316</b>	<b>8,9%</b>	<b>14.368</b>	<b>1.036.264</b>	<b>6,8%</b>	<b>65.736</b>	<b>2,6%</b>	<b>51.983</b>	
<b>Estancia Media</b>									
Españoles	1,71	-	0,02	1,71	-	-0,05	-	-0,02	
Extranjeros	1,63	-	0,12	1,59	-	0,07	-	0,05	
<b>Total</b>	<b>1,67</b>	<b>-</b>	<b>0,06</b>	<b>1,66</b>	<b>-</b>	<b>0,00</b>	<b>-</b>	<b>0,01</b>	
<b>Cuota s/ total Andalucía</b>									
Españoles	4,1%	-	-0,21	5,9%	-	-0,18	-	-0,04	
Extranjeros	2,3%	-	0,34	3,0%	-	0,29	-	-0,07	
<b>Total</b>	<b>3,0%</b>	<b>-</b>	<b>0,15</b>	<b>4,2%</b>	<b>-</b>	<b>0,12</b>	<b>-</b>	<b>-0,03</b>	
<b>Empleo</b>	<b>0</b>	<b>-100,0%</b>	<b>-1.322</b>	<b>1.327</b>	<b>-12,8%</b>	<b>-162</b>	<b>-6,4%</b>	<b>-83</b>	

Fuente: Encuestas de Ocupación. INE

	GRANADA								
	DATOS MENSUALES			DATOS ACUMULADOS			ÚLTIMOS DOCE MESES		
	JUNIO 19	% VAR	DIF	ENE-JUN 19	% VAR	DIF	% VAR	DIF	
<b>Viajeros alojados</b>									
Españoles	142.440	15,6%	19.236	853.480	6,4%	51.415	7,4%	115.601	
Extranjeros	142.766	7,6%	10.055	767.284	8,4%	59.553	6,3%	87.536	
<b>Total</b>	<b>285.206</b>	<b>11,4%</b>	<b>29.292</b>	<b>1.620.763</b>	<b>7,3%</b>	<b>110.969</b>	<b>6,9%</b>	<b>203.138</b>	
<b>Pernoctaciones</b>									
Españoles	296.758	9,2%	24.936	1.681.242	5,9%	92.986	7,1%	234.373	
Extranjeros	285.110	10,7%	27.550	1.486.311	6,5%	90.318	5,8%	159.712	
<b>Total</b>	<b>581.868</b>	<b>9,9%</b>	<b>52.486</b>	<b>3.167.554</b>	<b>6,1%</b>	<b>183.303</b>	<b>6,5%</b>	<b>394.086</b>	
<b>Estancia Media</b>									
Españoles	2,08	-	-0,12	1,97	-	-0,01	-	-0,01	
Extranjeros	2,00	-	0,06	1,94	-	-0,04	-	-0,01	
<b>Total</b>	<b>2,04</b>	<b>-</b>	<b>-0,03</b>	<b>1,95</b>	<b>-</b>	<b>-0,02</b>	<b>-</b>	<b>-0,01</b>	
<b>Cuota s/ total Andalucía</b>									
Españoles	12,1%	-	0,16	15,6%	-	-0,07	-	0,05	
Extranjeros	8,6%	-	0,76	10,9%	-	0,46	-	0,32	
<b>Total</b>	<b>10,1%</b>	<b>-</b>	<b>0,57</b>	<b>13,0%</b>	<b>-</b>	<b>0,28</b>	<b>-</b>	<b>0,27</b>	
<b>Empleo</b>	<b>0</b>	<b>-100,0%</b>	<b>-3.778</b>	<b>3.589</b>	<b>-17,2%</b>	<b>-620</b>	<b>-4,8%</b>	<b>-170</b>	

Fuente: Encuestas de Ocupación. INE

	HUELVA								
	DATOS MENSUALES			DATOS ACUMULADOS			ÚLTIMOS DOCE MESES		
	JUNIO 19	% VAR	DIF	ENE-JUN 19	% VAR	DIF	% VAR	DIF	
<b>Viajeros alojados</b>									
Españoles	101.015	22,9%	18.797	357.458	20,5%	60.832	8,7%	65.325	
Extranjeros	44.419	41,2%	12.961	136.099	32,9%	33.727	1,3%	3.271	
<b>Total</b>	<b>145.433</b>	<b>27,9%</b>	<b>31.757</b>	<b>493.558</b>	<b>23,7%</b>	<b>94.560</b>	<b>6,8%</b>	<b>68.596</b>	
<b>Pernoctaciones</b>									
Españoles	293.363	5,0%	13.972	1.135.355	9,4%	97.148	7,6%	200.035	
Extranjeros	229.121	11,7%	24.008	616.977	7,7%	44.320	-7,0%	-102.022	
<b>Total</b>	<b>522.483</b>	<b>7,8%</b>	<b>37.979</b>	<b>1.752.332</b>	<b>8,8%</b>	<b>141.468</b>	<b>2,4%</b>	<b>98.014</b>	
<b>Estancia Media</b>									
Españoles	2,90	-	-0,49	3,18	-	-0,32	-	-0,04	
Extranjeros	5,16	-	-1,36	4,53	-	-1,06	-	-0,46	
<b>Total</b>	<b>3,59</b>	<b>-</b>	<b>-0,67</b>	<b>3,55</b>	<b>-</b>	<b>-0,49</b>	<b>-</b>	<b>-0,17</b>	
<b>Cuota s/ total Andalucía</b>									
Españoles	12,0%	-	-0,31	10,6%	-	0,30	-	0,11	
Extranjeros	6,9%	-	0,67	4,5%	-	0,24	-	-0,81	
<b>Total</b>	<b>9,1%</b>	<b>-</b>	<b>0,35</b>	<b>7,2%</b>	<b>-</b>	<b>0,33</b>	<b>-</b>	<b>-0,17</b>	
<b>Empleo</b>	<b>0</b>	<b>-100,0%</b>	<b>-3.799</b>	<b>2.087</b>	<b>-22,1%</b>	<b>-494</b>	<b>-8,1%</b>	<b>-211</b>	

Fuente: Encuestas de Ocupación. INE



	DATOS MENSUALES			DATOS ACUMULADOS			JAÉN	
	JUNIO 19	% VAR	DIF	ENE-JUN 19	% VAR	DIF	ÚLTIMOS DOCE MESES	
							% VAR	DIF
<b>Viajeros alojados</b>								
Españoles	41.903	-2,4%	-1.010	222.881	0,8%	1.677	1,7%	7.635
Extranjeros	6.199	-6,5%	-431	34.816	-3,7%	-1.343	-8,0%	-6.277
<b>Total</b>	<b>48.103</b>	<b>-2,9%</b>	<b>-1.440</b>	<b>257.699</b>	<b>0,1%</b>	<b>336</b>	<b>0,3%</b>	<b>1.356</b>
<b>Pernoctaciones</b>								
Españoles	73.797	-4,3%	-3.276	385.045	-1,6%	-6.311	1,1%	9.072
Extranjeros	9.502	-9,5%	-1.003	53.543	-9,4%	-5.563	-9,7%	-12.297
<b>Total</b>	<b>83.299</b>	<b>-4,9%</b>	<b>-4.279</b>	<b>438.589</b>	<b>-2,6%</b>	<b>-11.873</b>	<b>-0,3%</b>	<b>-3.222</b>
<b>Estancia Media</b>								
Españoles	1,76	-	-0,03	1,73	-	-0,04	-	-0,01
Extranjeros	1,53	-	-0,05	1,54	-	-0,10	-	-0,03
<b>Total</b>	<b>1,73</b>	<b>-</b>	<b>-0,04</b>	<b>1,70</b>	<b>-</b>	<b>-0,05</b>	<b>-</b>	<b>-0,01</b>
<b>Cuota s/ total Andalucía</b>								
Españoles	3,0%	-	-0,38	3,6%	-	-0,29	-	-0,04
Extranjeros	0,3%	-	-0,03	0,4%	-	-0,05	-	-0,02
<b>Total</b>	<b>1,4%</b>	<b>-</b>	<b>-0,13</b>	<b>1,8%</b>	<b>-</b>	<b>-0,12</b>	<b>-</b>	<b>0,03</b>
<b>Empleo</b>	<b>0</b>	<b>-100,0%</b>	<b>-987</b>	<b>849</b>	<b>-21,7%</b>	<b>-197</b>	<b>-11,3%</b>	<b>-106</b>

Fuente: Encuestas de Ocupación. INE

	DATOS MENSUALES			DATOS ACUMULADOS			MÁLAGA	
	JUNIO 19	% VAR	DIF	ENE-JUN 19	% VAR	DIF	ÚLTIMOS DOCE MESES	
							% VAR	DIF
<b>Viajeros alojados</b>								
Españoles	216.018	13,1%	24.973	995.999	9,0%	82.326	4,5%	88.749
Extranjeros	402.776	2,7%	10.647	1.742.434	3,9%	64.958	0,9%	32.449
<b>Total</b>	<b>618.794</b>	<b>6,1%</b>	<b>35.620</b>	<b>2.738.433</b>	<b>5,7%</b>	<b>147.282</b>	<b>2,2%</b>	<b>121.194</b>
<b>Pernoctaciones</b>								
Españoles	511.592	13,5%	60.665	2.371.974	9,6%	208.279	6,5%	329.466
Extranjeros	1.664.595	-1,6%	-27.849	6.744.898	-1,0%	-64.781	-2,6%	-388.934
<b>Total</b>	<b>2.176.188</b>	<b>1,5%</b>	<b>32.816</b>	<b>9.116.871</b>	<b>1,6%</b>	<b>143.496</b>	<b>-0,3%</b>	<b>-59.471</b>
<b>Estancia Media</b>								
Españoles	2,37	-	0,01	2,38	-	0,01	-	0,05
Extranjeros	4,13	-	-0,18	3,87	-	-0,19	-	-0,15
<b>Total</b>	<b>3,52</b>	<b>-</b>	<b>-0,16</b>	<b>3,33</b>	<b>-</b>	<b>-0,13</b>	<b>-</b>	<b>-0,09</b>
<b>Cuota s/ total Andalucía</b>								
Españoles	20,9%	-	1,05	22,1%	-	0,67	-	0,35
Extranjeros	50,1%	-	-1,30	49,4%	-	-1,47	-	-0,10
<b>Total</b>	<b>37,8%</b>	<b>-</b>	<b>-0,80</b>	<b>37,4%</b>	<b>-</b>	<b>-0,83</b>	<b>-</b>	<b>-0,72</b>
<b>Empleo</b>	<b>0</b>	<b>-100,0%</b>	<b>-16.329</b>	<b>12.146</b>	<b>-18,7%</b>	<b>-2.335</b>	<b>-7,8%</b>	<b>-1.032</b>

Fuente: Encuestas de Ocupación. INE

	DATOS MENSUALES			DATOS ACUMULADOS			SEVILLA	
	JUNIO 19	% VAR	DIF	ENE-JUN 19	% VAR	DIF	ÚLTIMOS DOCE MESES	
							% VAR	DIF
<b>Viajeros alojados</b>								
Españoles	132.370	-3,0%	-4.089	822.964	4,2%	33.417	4,6%	70.547
Extranjeros	181.634	-0,8%	-1.388	971.156	4,8%	44.127	4,9%	92.084
<b>Total</b>	<b>314.004</b>	<b>-1,7%</b>	<b>-5.478</b>	<b>1.794.120</b>	<b>4,5%</b>	<b>77.544</b>	<b>4,8%</b>	<b>162.625</b>
<b>Pernoctaciones</b>								
Españoles	231.651	3,3%	7.472	1.464.715	5,7%	78.820	4,4%	120.562
Extranjeros	389.946	3,4%	12.968	2.157.555	10,3%	202.269	10,0%	390.790
<b>Total</b>	<b>621.597</b>	<b>3,4%</b>	<b>20.439</b>	<b>3.622.271</b>	<b>8,4%</b>	<b>281.089</b>	<b>7,7%</b>	<b>511.354</b>
<b>Estancia Media</b>								
Españoles	1,75	-	0,11	1,78	-	0,02	-	0,00
Extranjeros	2,15	-	0,09	2,22	-	0,11	-	0,10
<b>Total</b>	<b>1,98</b>	<b>-</b>	<b>0,10</b>	<b>2,02</b>	<b>-</b>	<b>0,07</b>	<b>-</b>	<b>0,05</b>
<b>Cuota s/ total Andalucía</b>								
Españoles	9,5%	-	-0,41	13,6%	-	-0,08	-	-0,25
Extranjeros	11,7%	-	0,29	15,8%	-	1,19	-	1,34
<b>Total</b>	<b>10,8%</b>	<b>-</b>	<b>-0,03</b>	<b>14,8%</b>	<b>-</b>	<b>0,63</b>	<b>-</b>	<b>0,49</b>
<b>Empleo</b>	<b>0</b>	<b>-100,0%</b>	<b>-4.678</b>	<b>4.551</b>	<b>-14,4%</b>	<b>-636</b>	<b>-2,7%</b>	<b>-115</b>

Fuente: Encuestas de Ocupación. INE



	ANDALUCÍA							
	DATOS MENSUALES			DATOS ACUMULADOS			ÚLTIMOS DOCE MESES	
	JUNIO 19	% VAR	DIF	ENE-JUN 19	% VAR	DIF	% VAR	DIF
<b>ALOJAMIENTO HOTELERO</b>								
Viajeros	2.019.859	6,6%	124.296	9.375.479	6,5%	572.581	4,5%	834.192
Pernoctaciones	5.763.646	3,7%	205.339	24.405.541	3,8%	904.086	2,4%	1.247.469
Personal empleado	44.322	2,4%	1.018	33.534	2,8%	925	3,0%	1.041
<b>APARTAMENTOS TURÍSTICOS</b>								
Viajeros	281.138	12,1%	30.241	1.228.207	12,8%	139.354	9,0%	214.737
Pernoctaciones	1.108.580	10,5%	104.928	4.555.506	5,6%	241.130	3,1%	324.327
Personal empleado	5.626	8,9%	462	4.670	4,9%	220	2,8%	127
<b>CAMPINGS TURÍSTICOS</b>								
Viajeros	121.240	8,5%	9.453	395.282	11,7%	41.433	8,6%	82.192
Pernoctaciones	386.806	11,5%	39.974	1.659.689	8,1%	124.926	6,0%	246.522
Personal empleado	1.193	13,3%	140	894	7,8%	64	7,3%	65
<b>ALOJAMIENTO TURISMO RURAL</b>								
Viajeros	36.471	8,1%	2.742	151.016	3,2%	4.710	6,3%	22.071
Pernoctaciones	129.348	2,9%	3.611	462.620	-1,3%	-6.077	4,4%	54.438
Personal empleado	3.675	4,3%	153	3.399	6,3%	200	8,3%	261
<b>ALOJAMIENTO EXTRAHOTELERO</b>								
Viajeros	438.849	10,7%	42.436	1.774.505	11,7%	185.497	8,6%	319.000
Pernoctaciones	1.624.734	10,1%	148.513	6.677.815	5,7%	359.979	4,0%	625.287
Personal empleado	10.494	7,8%	755	8.962	5,7%	484	5,3%	454
<b>ALOJAMIENTO REGLADO</b>								
Viajeros	2.458.708	7,3%	166.732	11.149.984	7,3%	758.078	5,2%	1.153.192
Pernoctaciones	7.388.380	5,0%	353.852	31.083.356	4,2%	1.264.065	2,7%	1.872.756
Personal empleado	54.816	3,3%	1.773	42.496	3,4%	1.409	3,5%	1.495

Fuente: Encuestas de Ocupación. INE

	CCAA TURÍSTICAS							
	DATOS MENSUALES			DATOS ACUMULADOS			ÚLTIMOS DOCE MESES	
	JUNIO 19	% VAR	DIF	ENE-JUN 19	% VAR	DIF	% VAR	DIF
<b>ESPAÑA</b>								
Viajeros	2.874.970	#¡VALOR!	#¡VALOR!	10.146.835	3,6%	350.212	1,6%	382.512
Pernoctaciones	12.438.145	3,8%	454.991	47.157.032	-0,4%	-174.438	-1,7%	-2.120.906
Personal empleado	70.668	1,0%	693	57.236	1,4%	768	1,4%	812
<b>ANDALUCÍA</b>								
Viajeros	438.849	10,7%	42.436	1.774.505	11,7%	185.497	8,6%	319.000
Pernoctaciones	1.624.734	10,1%	148.513	6.677.815	5,7%	359.979	4,0%	625.287
Personal empleado	10.494	7,8%	755	8.962	5,7%	484	5,3%	454
<b>BALEARES</b>								
Viajeros	298.622	-2,7%	-8.397	631.277	-6,9%	-46.868	-2,9%	-54.433
Pernoctaciones	1.709.823	-3,5%	-61.310	3.368.021	-8,3%	-306.200	-4,4%	-497.763
Personal empleado	9.366	-7,6%	-766	4.119	-10,6%	-491	-4,3%	-241
<b>CANARIAS</b>								
Viajeros	289.182	-7,0%	-21.695	1.749.679	-4,7%	-86.752	-5,2%	-208.046
Pernoctaciones	2.023.428	-8,0%	-174.990	13.825.532	-6,0%	-875.050	-6,8%	-2.160.921
Personal empleado	11.373	-1,9%	-218	11.999	-0,5%	-61	-0,1%	-15
<b>CATALUÑA</b>								
Viajeros	734.585	11,2%	74.089	1.993.058	7,1%	132.705	1,8%	86.471
Pernoctaciones	3.182.498	9,9%	287.939	7.722.195	3,6%	265.341	-1,4%	-338.640
Personal empleado	9.561	0,0%	-2	6.051	-1,1%	-69	-1,7%	-118
<b>COMUNIDAD VALENCIANA</b>								
Viajeros	337.345	5,4%	17.279	1.184.085	1,9%	22.154	0,8%	24.146
Pernoctaciones	1.813.597	1,0%	17.519	7.745.929	-0,5%	-42.797	-2,1%	-424.915
Personal empleado	6.483	1,6%	104	5.148	-1,4%	-75	-1,2%	-67
<b>COMUNIDAD DE MADRID</b>								
Viajeros	104.446	13,9%	12.778	466.711	10,7%	45.297	5,2%	47.680
Pernoctaciones	299.242	11,8%	31.627	1.462.094	10,4%	137.974	4,9%	146.378
Personal empleado	1.337	-9,0%	-133	1.451	10,1%	133	5,6%	76

Fuente: Encuestas de Ocupación. INE

\* Por razones de representatividad y/o secreto estadístico, el INE no publica determinados datos mensuales en la tipología de acampamentos, por lo que no se incluyen en los resultados acumulados:  
Baleares (ene13, feb13, mar13, abr13, oct13, nov13, dic13, ene14, feb14, mar14, oct14, nov14, dic14, ene15, feb15, mar15, oct15, nov15, dic15, ene16, feb16, mar16, abr16, nov16, dic16, ene17, feb17, mar17, abr17, dic17, ene18, feb18, mar18, abr18, dic18, ene19, feb19, mar19, abr19), Canarias (mar13, abr13, oct13, mar14, oct14, ene15, mar15, oct15, mar16, abr16, mar17, mar18, feb19, mar19, abr19), Jaén (ene13, feb13), Sevilla (ene13, feb13, feb14, feb18)



ANDALUCÍA								
	DATOS MENSUALES			DATOS ACUMULADOS			ÚLTIMOS DOCE MESES	
	JUNIO 19	% VAR	DIF	ENE-JUN 19	% VAR	DIF	% VAR	DIF
<b>Viajeros alojados</b>								
Españoles	246.028	11,2%	24.795	872.014	17,2%	127.843	11,0%	214.221
Extranjeros	192.821	10,1%	17.641	902.493	6,8%	57.652	5,9%	104.778
<b>Total</b>	<b>438.849</b>	<b>10,7%</b>	<b>42.436</b>	<b>1.774.505</b>	<b>11,7%</b>	<b>185.497</b>	<b>8,6%</b>	<b>319.000</b>
<b>Pernoctaciones</b>								
Españoles	724.576	14,7%	93.099	2.333.867	15,7%	317.311	7,2%	469.219
Extranjeros	900.157	6,6%	55.412	4.343.947	1,0%	42.666	1,7%	156.064
<b>Total</b>	<b>1.624.734</b>	<b>10,1%</b>	<b>148.513</b>	<b>6.677.815</b>	<b>5,7%</b>	<b>359.979</b>	<b>4,0%</b>	<b>625.287</b>
<b>Estancia Media</b>								
Españoles	2,95	-	0,09	2,68	-	-0,03	-	-0,12
Extranjeros	4,67	-	-0,15	4,81	-	-0,28	-	-0,21
<b>Total</b>	<b>3,70</b>	<b>-</b>	<b>-0,02</b>	<b>3,76</b>	<b>-</b>	<b>-0,21</b>	<b>-</b>	<b>-0,18</b>
<b>Cuota s/ total nacional</b>								
Españoles	14,2%	-	0,64	14,6%	-	1,35	-	0,46
Extranjeros	12,3%	-	0,74	13,9%	-	0,54	-	0,74
<b>Total</b>	<b>13,1%</b>	<b>-</b>	<b>0,74</b>	<b>14,2%</b>	<b>-</b>	<b>0,81</b>	<b>-</b>	<b>0,67</b>
<b>Empleo</b>	<b>10.494</b>	<b>7,8%</b>	<b>755</b>	<b>8.962</b>	<b>5,7%</b>	<b>484</b>	<b>5,3%</b>	<b>454</b>

Fuente: Encuestas de Ocupación. INE

ALMERÍA								
	DATOS MENSUALES			DATOS ACUMULADOS			ÚLTIMOS DOCE MESES	
	JUNIO 19	% VAR	DIF	ENE-JUN 19	% VAR	DIF	% VAR	DIF
<b>Viajeros alojados</b>								
Españoles	38.403	28,0%	8.396	92.171	20,7%	15.817	6,4%	14.581
Extranjeros	8.887	5,4%	457	38.561	1,4%	516	-1,2%	-953
<b>Total</b>	<b>47.290</b>	<b>23,0%</b>	<b>8.853</b>	<b>130.732</b>	<b>14,3%</b>	<b>16.333</b>	<b>4,4%</b>	<b>13.628</b>
<b>Pernoctaciones</b>								
Españoles	129.604	29,1%	29.236	318.573	22,5%	58.463	8,2%	79.835
Extranjeros	52.163	7,3%	3.559	277.547	0,7%	1.941	1,8%	10.065
<b>Total</b>	<b>181.767</b>	<b>22,0%</b>	<b>32.795</b>	<b>596.120</b>	<b>11,3%</b>	<b>60.404</b>	<b>5,9%</b>	<b>89.900</b>
<b>Estancia Media</b>								
Españoles	3,37	-	0,03	3,46	-	0,05	-	0,07
Extranjeros	5,87	-	0,10	7,20	-	-0,05	-	0,21
<b>Total</b>	<b>3,84</b>	<b>-</b>	<b>-0,03</b>	<b>4,56</b>	<b>-</b>	<b>-0,12</b>	<b>-</b>	<b>0,07</b>
<b>Cuota s/ total Andalucía</b>								
Españoles	17,9%	-	1,99	13,7%	-	0,75	-	0,04
Extranjeros	5,8%	-	0,04	6,4%	-	-0,02	-	-0,07
<b>Total</b>	<b>11,2%</b>	<b>-</b>	<b>1,10</b>	<b>8,9%</b>	<b>-</b>	<b>0,45</b>	<b>-</b>	<b>0,01</b>
<b>Empleo</b>	<b>845</b>	<b>19,5%</b>	<b>138</b>	<b>504</b>	<b>5,8%</b>	<b>28</b>	<b>5,0%</b>	<b>26</b>

Fuente: Encuestas de Ocupación. INE

CÁDIZ								
	DATOS MENSUALES			DATOS ACUMULADOS			ÚLTIMOS DOCE MESES	
	JUNIO 19	% VAR	DIF	ENE-JUN 19	% VAR	DIF	% VAR	DIF
<b>Viajeros alojados</b>								
Españoles	46.315	1,4%	644	111.431	8,2%	8.437	6,7%	22.392
Extranjeros	12.934	-3,1%	-415	60.585	2,2%	1.321	4,7%	6.072
<b>Total</b>	<b>59.249</b>	<b>0,4%</b>	<b>229</b>	<b>172.016</b>	<b>6,0%</b>	<b>9.758</b>	<b>6,2%</b>	<b>28.464</b>
<b>Pernoctaciones</b>								
Españoles	133.412	1,1%	1.454	298.045	5,8%	16.387	3,9%	46.565
Extranjeros	40.990	-1,7%	-724	213.868	-4,5%	-10.009	-1,6%	-7.672
<b>Total</b>	<b>174.402</b>	<b>0,4%</b>	<b>730</b>	<b>511.913</b>	<b>1,3%</b>	<b>6.378</b>	<b>2,3%</b>	<b>38.893</b>
<b>Estancia Media</b>								
Españoles	2,88	-	-0,01	2,67	-	-0,06	-	-0,09
Extranjeros	3,17	-	0,04	3,53	-	-0,25	-	-0,23
<b>Total</b>	<b>2,94</b>	<b>-</b>	<b>0,00</b>	<b>2,98</b>	<b>-</b>	<b>-0,14</b>	<b>-</b>	<b>-0,13</b>
<b>Cuota s/ total Andalucía</b>								
Españoles	18,4%	-	-2,48	12,8%	-	-1,20	-	0,02
Extranjeros	4,6%	-	-0,38	4,9%	-	-0,28	-	0,09
<b>Total</b>	<b>10,7%</b>	<b>-</b>	<b>-1,03</b>	<b>7,7%</b>	<b>-</b>	<b>-0,34</b>	<b>-</b>	<b>0,09</b>
<b>Empleo</b>	<b>936</b>	<b>-1,3%</b>	<b>-12</b>	<b>650</b>	<b>-10,6%</b>	<b>-77</b>	<b>-0,8%</b>	<b>-6</b>

Fuente: Encuestas de Ocupación. INE

\* Por razones de representatividad y/o secreto estadístico, el INE no publica determinados datos mensuales en la tipología de acampamentos, por lo que no se incluyen en los resultados acumulados:  
Baleares (ene13, feb13, mar13, abr13, oct13, nov13, dic13, ene14, feb14, mar14, oct14, nov14, dic14, ene15, feb15, mar15, oct15, nov15, dic15, ene16, feb16, mar16, abr16, nov16, dic16, ene17, feb17, mar17, abr17, dic17, ene18, feb18, mar18, abr18, dic18, ene19, feb19, mar19, abr19), Canarias (mar13, abr13, oct13, mar14, oct14, ene15, mar15, oct15, mar16, abr16, mar17, mar18, feb19, mar19, abr19), Jaén (ene13, feb13), Sevilla (ene13, feb13, feb14, feb18)



CÓRDOBA								
	DATOS MENSUALES			DATOS ACUMULADOS			ÚLTIMOS DOCE MESES	
	JUNIO 19	% VAR	DIF	ENE-JUN 19	% VAR	DIF	% VAR	DIF
<b>Viajeros alojados</b>								
Españoles	7.659	4,3%	317	42.499	14,7%	5.438	16,7%	13.557
Extranjeros	5.128	13,7%	617	25.219	0,6%	142	-1,5%	-756
<b>Total</b>	<b>12.787</b>	<b>7,9%</b>	<b>934</b>	<b>67.718</b>	<b>9,0%</b>	<b>5.580</b>	<b>9,6%</b>	<b>12.801</b>
<b>Pernoctaciones</b>								
Españoles	14.377	4,4%	607	84.231	9,8%	7.498	9,3%	17.917
Extranjeros	11.682	6,0%	662	51.787	-5,2%	-2.836	-8,0%	-9.768
<b>Total</b>	<b>26.059</b>	<b>5,1%</b>	<b>1.269</b>	<b>136.018</b>	<b>3,5%</b>	<b>4.662</b>	<b>2,6%</b>	<b>8.149</b>
<b>Estancia Media</b>								
Españoles	1,88	-	0,00	1,98	-	-0,09	-	-0,15
Extranjeros	2,28	-	-0,16	2,05	-	-0,12	-	-0,16
<b>Total</b>	<b>2,04</b>	<b>-</b>	<b>-0,05</b>	<b>2,01</b>	<b>-</b>	<b>-0,11</b>	<b>-</b>	<b>-0,15</b>
<b>Cuota s/ total Andalucía</b>								
Españoles	2,0%	-	-0,20	3,6%	-	-0,20	-	0,10
Extranjeros	1,3%	-	-0,01	1,2%	-	-0,08	-	-0,14
<b>Total</b>	<b>1,6%</b>	<b>-</b>	<b>-0,08</b>	<b>2,0%</b>	<b>-</b>	<b>-0,04</b>	<b>-</b>	<b>-0,01</b>
<b>Empleo</b>	<b>482</b>	<b>8,8%</b>	<b>39</b>	<b>460</b>	<b>6,8%</b>	<b>29</b>	<b>10,2%</b>	<b>43</b>

Fuente: Encuestas de Ocupación. INE

GRANADA								
	DATOS MENSUALES			DATOS ACUMULADOS			ÚLTIMOS DOCE MESES	
	JUNIO 19	% VAR	DIF	ENE-JUN 19	% VAR	DIF	% VAR	DIF
<b>Viajeros alojados</b>								
Españoles	22.361	3,4%	743	113.756	20,8%	19.623	22,4%	44.687
Extranjeros	15.855	13,2%	1.851	91.206	26,9%	19.339	30,2%	41.437
<b>Total</b>	<b>38.216</b>	<b>7,3%</b>	<b>2.594</b>	<b>204.962</b>	<b>23,5%</b>	<b>38.962</b>	<b>25,6%</b>	<b>86.124</b>
<b>Pernoctaciones</b>								
Españoles	51.374	4,3%	2.138	255.267	19,3%	41.298	16,7%	94.325
Extranjeros	38.235	13,6%	4.567	275.576	20,2%	46.384	15,5%	70.617
<b>Total</b>	<b>89.609</b>	<b>8,1%</b>	<b>6.705</b>	<b>530.843</b>	<b>19,8%</b>	<b>87.682</b>	<b>16,2%</b>	<b>164.942</b>
<b>Estancia Media</b>								
Españoles	2,30	-	0,02	2,24	-	-0,03	-	-0,13
Extranjeros	2,41	-	0,01	3,02	-	-0,17	-	-0,38
<b>Total</b>	<b>2,34</b>	<b>-</b>	<b>0,02</b>	<b>2,59</b>	<b>-</b>	<b>-0,08</b>	<b>-</b>	<b>-0,23</b>
<b>Cuota s/ total Andalucía</b>								
Españoles	7,1%	-	-0,71	10,9%	-	0,33	-	0,63
Extranjeros	4,2%	-	0,26	6,3%	-	1,02	-	0,09
<b>Total</b>	<b>5,5%</b>	<b>-</b>	<b>-0,10</b>	<b>7,9%</b>	<b>-</b>	<b>0,93</b>	<b>-</b>	<b>0,38</b>
<b>Empleo</b>	<b>859</b>	<b>10,3%</b>	<b>80</b>	<b>772</b>	<b>10,2%</b>	<b>72</b>	<b>6,4%</b>	<b>44</b>

Fuente: Encuestas de Ocupación. INE

HUELVA								
	DATOS MENSUALES			DATOS ACUMULADOS			ÚLTIMOS DOCE MESES	
	JUNIO 19	% VAR	DIF	ENE-JUN 19	% VAR	DIF	% VAR	DIF
<b>Viajeros alojados</b>								
Españoles	38.026	20,9%	6.581	106.530	26,8%	22.486	27,3%	62.039
Extranjeros	4.228	13,0%	487	21.541	-8,1%	-1.907	0,5%	198
<b>Total</b>	<b>42.254</b>	<b>20,1%</b>	<b>7.068</b>	<b>128.071</b>	<b>19,1%</b>	<b>20.579</b>	<b>23,3%</b>	<b>62.237</b>
<b>Pernoctaciones</b>								
Españoles	127.110	22,1%	22.980	324.306	29,8%	74.464	14,8%	137.897
Extranjeros	13.206	7,4%	914	75.172	-1,9%	-1.436	3,6%	5.149
<b>Total</b>	<b>140.316</b>	<b>20,5%</b>	<b>23.894</b>	<b>399.478</b>	<b>22,4%</b>	<b>73.028</b>	<b>13,3%</b>	<b>143.046</b>
<b>Estancia Media</b>								
Españoles	3,34	-	0,03	3,04	-	0,07	-	-0,40
Extranjeros	3,12	-	-0,16	3,49	-	0,22	-	0,11
<b>Total</b>	<b>3,32</b>	<b>-</b>	<b>0,01</b>	<b>3,12</b>	<b>-</b>	<b>0,08</b>	<b>-</b>	<b>-0,33</b>
<b>Cuota s/ total Andalucía</b>								
Españoles	17,5%	-	1,05	13,9%	-	1,51	-	0,75
Extranjeros	1,5%	-	0,01	1,7%	-	-0,05	-	0,10
<b>Total</b>	<b>8,6%</b>	<b>-</b>	<b>0,75</b>	<b>6,0%</b>	<b>-</b>	<b>0,82</b>	<b>-</b>	<b>0,47</b>
<b>Empleo</b>	<b>710</b>	<b>25,7%</b>	<b>145</b>	<b>495</b>	<b>11,3%</b>	<b>50</b>	<b>9,9%</b>	<b>47</b>

Fuente: Encuestas de Ocupación. INE

\* Por razones de representatividad y/o secreto estadístico, el INE no publica determinados datos mensuales en la tipología de acampamentos, por lo que no se incluyen en los resultados acumulados: Baleares (ene13, feb13, mar13, abr13, oct13, nov13, dic13, ene14, feb14, mar14, oct14, nov14, dic14, ene15, feb15, mar15, oct15, nov15, dic15, ene16, feb16, mar16, abr16, nov16, dic16, ene17, feb17, mar17, abr17, dic17, ene18, feb18, mar18, abr18, dic18, ene19, feb19, mar19, abr19), Canarias (mar13, abr13, oct13, mar14, oct14, ene15, mar15, oct15, mar16, abr16, mar17, mar18, feb19, mar19, abr19), Jaén (ene13, feb13), Sevilla (ene13, feb13, feb14, feb18)



	DATOS MENSUALES			DATOS ACUMULADOS			JAÉN	
	JUNIO 19	% VAR	DIF	ENE-JUN 19	% VAR	DIF	ÚLTIMOS DOCE MESES	
							% VAR	DIF
<b>Viajeros alojados</b>								
Españoles	12.490	12,2%	1.358	50.608	5,3%	2.551	9,0%	11.652
Extranjeros	881	0,6%	5	5.914	20,5%	1.007	15,7%	1.488
<b>Total</b>	<b>13.371</b>	<b>11,4%</b>	<b>1.363</b>	<b>56.522</b>	<b>6,7%</b>	<b>3.558</b>	<b>9,4%</b>	<b>13.140</b>
<b>Pernoctaciones</b>								
Españoles	29.741	13,8%	3.605	110.723	1,0%	1.054	4,6%	16.282
Extranjeros	1.708	-5,4%	-97	13.124	16,5%	1.855	-4,8%	-1.286
<b>Total</b>	<b>31.449</b>	<b>12,6%</b>	<b>3.508</b>	<b>123.847</b>	<b>2,4%</b>	<b>2.909</b>	<b>3,9%</b>	<b>14.996</b>
<b>Estancia Media</b>								
Españoles	2,38	-	0,03	2,19	-	-0,09	-	-0,11
Extranjeros	1,94	-	-0,12	2,22	-	-0,08	-	-0,50
<b>Total</b>	<b>2,35</b>	<b>-</b>	<b>0,03</b>	<b>2,19</b>	<b>-</b>	<b>-0,09</b>	<b>-</b>	<b>-0,14</b>
<b>Cuota s/ total Andalucía</b>								
Españoles	4,1%	-	-0,03	4,7%	-	-0,69	-	0,09
Extranjeros	0,2%	-	-0,02	0,3%	-	0,04	-	-0,04
<b>Total</b>	<b>1,9%</b>	<b>-</b>	<b>0,04</b>	<b>1,9%</b>	<b>-</b>	<b>-0,06</b>	<b>-</b>	<b>0,04</b>
<b>Empleo</b>	<b>500</b>	<b>1,2%</b>	<b>6</b>	<b>460</b>	<b>6,5%</b>	<b>28</b>	<b>4,7%</b>	<b>21</b>

Fuente: Encuestas de Ocupación. INE

	DATOS MENSUALES			DATOS ACUMULADOS			MÁLAGA	
	JUNIO 19	% VAR	DIF	ENE-JUN 19	% VAR	DIF	ÚLTIMOS DOCE MESES	
							% VAR	DIF
<b>Viajeros alojados</b>								
Españoles	59.945	10,6%	5.759	238.514	24,3%	46.577	5,4%	27.671
Extranjeros	116.223	8,2%	8.838	509.128	2,1%	10.567	0,5%	5.036
<b>Total</b>	<b>176.168</b>	<b>9,0%</b>	<b>14.597</b>	<b>747.642</b>	<b>8,3%</b>	<b>57.144</b>	<b>2,1%</b>	<b>32.707</b>
<b>Pernoctaciones</b>								
Españoles	193.913	18,2%	29.919	685.223	18,9%	108.849	2,6%	47.768
Extranjeros	675.446	5,3%	34.175	3.067.376	-1,3%	-39.828	-0,5%	-34.254
<b>Total</b>	<b>869.359</b>	<b>8,0%</b>	<b>64.094</b>	<b>3.752.599</b>	<b>1,9%</b>	<b>69.021</b>	<b>0,2%</b>	<b>13.514</b>
<b>Estancia Media</b>								
Españoles	3,23	-	0,21	2,87	-	-0,13	-	-0,09
Extranjeros	5,81	-	-0,16	6,02	-	-0,21	-	-0,06
<b>Total</b>	<b>4,93</b>	<b>-</b>	<b>-0,05</b>	<b>5,02</b>	<b>-</b>	<b>-0,32</b>	<b>-</b>	<b>-0,10</b>
<b>Cuota s/ total Andalucía</b>								
Españoles	26,8%	-	0,79	29,4%	-	0,78	-	-1,71
Extranjeros	75,0%	-	-0,88	70,6%	-	-1,63	-	-1,00
<b>Total</b>	<b>53,5%</b>	<b>-</b>	<b>-1,04</b>	<b>56,2%</b>	<b>-</b>	<b>-2,11</b>	<b>-</b>	<b>-1,47</b>
<b>Empleo</b>	<b>5.343</b>	<b>6,0%</b>	<b>301</b>	<b>4.858</b>	<b>6,1%</b>	<b>280</b>	<b>4,2%</b>	<b>195</b>

Fuente: Encuestas de Ocupación. INE

	DATOS MENSUALES			DATOS ACUMULADOS			SEVILLA	
	JUNIO 19	% VAR	DIF	ENE-JUN 19	% VAR	DIF	ÚLTIMOS DOCE MESES	
							% VAR	DIF
<b>Viajeros alojados</b>								
Españoles	20.830	5,0%	996	116.503	6,3%	6.911	7,8%	17.642
Extranjeros	28.685	25,4%	5.803	150.337	21,6%	26.668	20,6%	52.251
<b>Total</b>	<b>49.515</b>	<b>15,9%</b>	<b>6.799</b>	<b>266.840</b>	<b>14,4%</b>	<b>33.579</b>	<b>14,6%</b>	<b>69.893</b>
<b>Pernoctaciones</b>								
Españoles	45.045	7,5%	3.158	257.502	3,7%	9.292	5,5%	28.616
Extranjeros	66.731	22,7%	12.361	369.504	14,4%	46.610	19,5%	123.228
<b>Total</b>	<b>111.776</b>	<b>16,1%</b>	<b>15.519</b>	<b>627.006</b>	<b>9,8%</b>	<b>55.902</b>	<b>13,2%</b>	<b>151.844</b>
<b>Estancia Media</b>								
Españoles	2,16	-	0,05	2,21	-	-0,05	-	-0,05
Extranjeros	2,33	-	-0,05	2,46	-	-0,15	-	-0,02
<b>Total</b>	<b>2,26</b>	<b>-</b>	<b>0,00</b>	<b>2,35</b>	<b>-</b>	<b>-0,10</b>	<b>-</b>	<b>-0,03</b>
<b>Cuota s/ total Andalucía</b>								
Españoles	6,2%	-	-0,42	11,0%	-	-1,28	-	0,08
Extranjeros	7,4%	-	0,98	8,5%	-	1,00	-	0,98
<b>Total</b>	<b>6,9%</b>	<b>-</b>	<b>0,36</b>	<b>9,4%</b>	<b>-</b>	<b>0,35</b>	<b>-</b>	<b>0,50</b>
<b>Empleo</b>	<b>822</b>	<b>7,9%</b>	<b>60</b>	<b>763</b>	<b>13,3%</b>	<b>89</b>	<b>13,4%</b>	<b>90</b>

Fuente: Encuestas de Ocupación. INE

\* Por razones de representatividad y/o secreto estadístico, el INE no publica determinados datos mensuales en la tipología de acampamentos, por lo que no se incluyen en los resultados acumulados: Batares (ene13, feb13, mar13, abr13, oct13, nov13, dic13, ene14, feb14, mar14, oct14, nov14, dic14, ene15, feb15, mar15, oct15, nov15, dic15, ene16, feb16, mar16, abr16, nov16, dic16, ene17, feb17, mar17, abr17, dic17, ene18, feb18, mar18, abr18, dic18, ene19, feb19, mar19, abr19), Canarias (mar13, abr13, oct13, mar14, oct14, ene15, mar15, oct15, mar16, abr16, mar17, mar18, feb19, mar19, abr19), Jaén (ene13, feb13), Sevilla (ene13, feb13, feb14, feb18)