



Informe mensual de coyuntura del movimiento reglado de Andalucía

Nº 93 • JULIO 21

Coyuntura turística de Andalucía



INFORME MENSUAL DE COYUNTURA DEL MOVIMIENTO REGLADO DE ANDALUCÍA

Publicación Oficial de la Consejería de Turismo, Regeneración, Justicia y Administración Local

COLECCIÓN

Coyuntura turística de Andalucía

EDITA

Consejería de Turismo, Regeneración, Justicia y Administración Local

Plaza Nueva nº 4

41001 Sevilla

Formulario de contacto:

https://juntadeandalucia.es/organismos/turismoregeneracionjusticiayadministracionlocal/servicios/app/csu-peticion.html?cat_servicio_id=22

ELABORA

Empresa Pública para la Gestión del Turismo y del Deporte de Andalucía.

C/ Compañía nº 40

29008, Málaga

T. 951 299 300 Fax. 951 299 365

Correo e.: saeta@andalucia.org

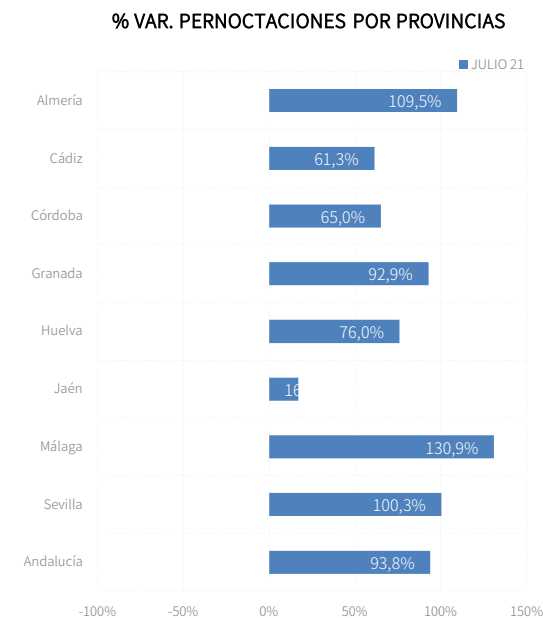
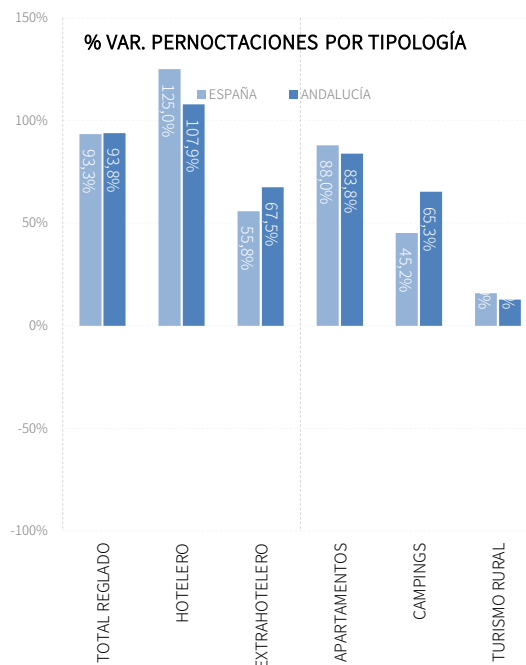
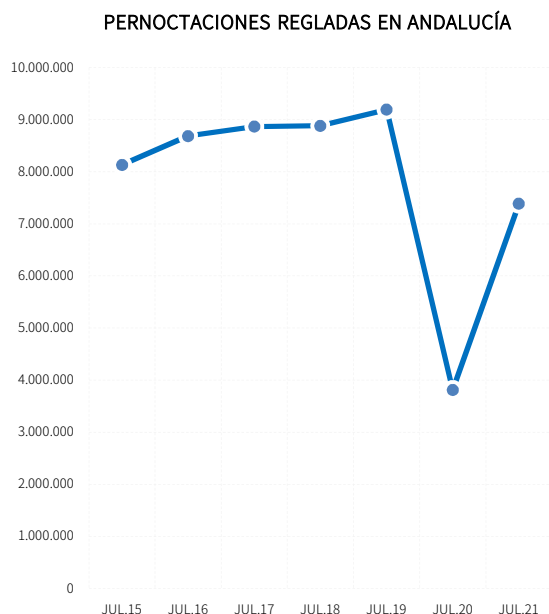
Publicación electrónica mensual (12 números al año) disponible a texto completo en la página web de la Consejería de Turismo, Regeneración, Justicia y Administración Local e indizada en el catálogo del Centro de Documentación y Publicaciones

<https://www.juntadeandalucia.es/cultura/idea/opacidea/abnetcl.cgi?SUBC=210701>

Los contenidos de esta publicación pueden ser reproducidos siempre que se indique la fuente.

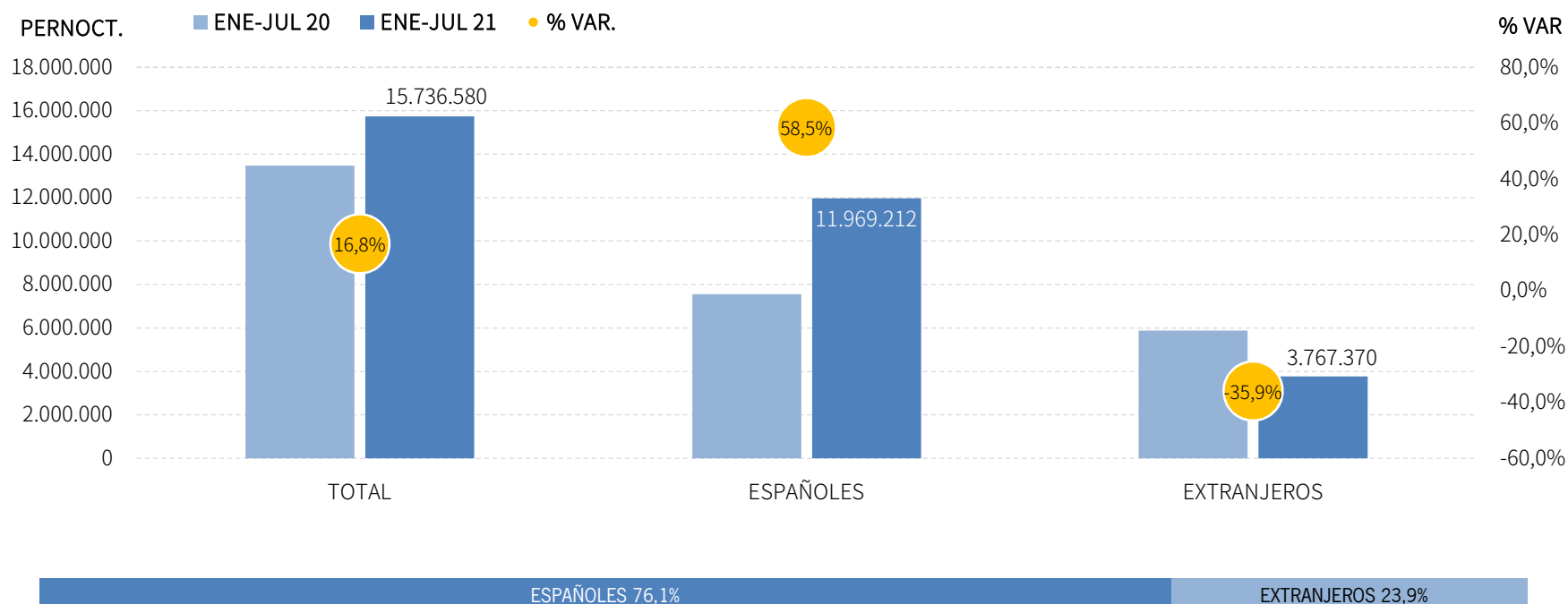
JULIO 2021

- En julio, 2,2 millones de viajeros se han alojado en los establecimientos reglados de Andalucía, 950 mil más que en julio de 2020. Estos viajeros han realizando 7,4 millones de pernoctaciones, superando en 3,6 millones a las pernoctaciones estimadas en el mismo mes del año anterior., o lo que es lo mismo, un incremento del +93,8% en términos relativos. No obstante, y en términos absolutos, estos resultados suponen el segundo peor mes de julio de la serie disponible, situándose aún lejos de los niveles pre-crisis, con una cifra de pernoctaciones un -19,7% por debajo de la registrada en julio 2019, casi dos millones de pernoctaciones menos.
- En el mes de julio, los resultados del movimiento reglado de Andalucía son algo mejores que los que registra la media nacional. En cuanto a las provincias, todas ellas registran este mes incrementos importantes respecto a julio de 2020, destacando Málaga, Almería y Sevilla, que han duplicado sus pernoctaciones en este periodo.



ENERO-JULIO 2021

- Los alojamientos reglados andaluces han registrado 5,7 millones de viajeros en el acumulado enero-julio de 2021, y se han registrado 15,7 millones de pernoctaciones, lo que supone unos incrementos relativos del +14,6% y del +16,8%, respectivamente.
- Los excelentes resultados de este mes han supuesto un punto de inflexión en la demanda reglada acumulada: se ha tenido que esperar hasta este mes julio para que el volumen de viajeros y de pernoctaciones acumulados a lo largo de 2021 superasen a los registrados en el mismo periodo del año 2020.
- En lo que va de año, el mercado nacional continúa siendo el principal protagonista de la actividad en los establecimientos reglados de Andalucía, con unas cuotas sobre el total de pernoctaciones que superan el 76%, y un desempeño mejor que el mercado internacional.



Establecimientos reglados de Andalucía por tipología

Andalucía	Julio 21	Variación mensual Jul.21/Jul.20		Acumulado Ene-Jul.21	Var. del acumulado Ene-Jul.21/Ene-Jul.20		
		%	Diferencias		%	Diferencias	
A. Alojamiento hotelero							
Viajeros	1.684.441	83,2%	764.829	4.498.632	10,9%	443.163	
Pernoctaciones	5.172.405	107,9%	2.684.074	11.088.406	13,6%	1.329.057	
Personal empleado	38.266	54,9%	13.564	16.116	10,4%	1.513	
B. Apartamentos turísticos							
Viajeros	259.760	69,4%	106.446	609.372	19,1%	97.741	
Pernoctaciones	1.131.646	83,8%	515.798	2.331.152	16,8%	335.128	
Personal empleado	4.680	20,6%	800	3.017	31,0%	714	
C. Campings							
Viajeros	232.133	48,0%	75.329	486.486	56,0%	174.558	
Pernoctaciones	899.493	65,3%	355.173	1.953.580	39,3%	551.067	
Personal empleado	1.489	16,9%	215	855	56,6%	309	
D. Alojamientos de turismo rural							
Viajeros	45.717	8,7%	3.667	110.580	9,7%	9.786	
Pernoctaciones	182.305	12,8%	20.637	363.442	14,5%	46.123	
Personal empleado	3.189	4,6%	139	2.741	21,4%	484	
E. Alojamiento extrahotelero (B+C+D)							
Viajeros	537.610	52,7%	185.442	1.206.438	30,5%	282.085	
Pernoctaciones	2.213.444	67,5%	891.608	4.648.174	25,1%	932.318	
Personal empleado	9.358	14,1%	1.154	6.613	29,5%	1.507	
F. Alojamiento reglado (A + E)							
<i>Viajeros</i>	<i>2.222.051</i>	<i>74,7%</i>	<i>950.271</i>	<i>5.705.070</i>	<i>14,6%</i>	<i>725.248</i>	
<i>Pernoctaciones</i>	<i>7.385.849</i>	<i>93,8%</i>	<i>3.575.682</i>	<i>15.736.580</i>	<i>16,8%</i>	<i>2.261.375</i>	
<i>Personal empleado</i>	<i>47.624</i>	<i>44,7%</i>	<i>14.718</i>	<i>22.729</i>	<i>15,3%</i>	<i>3.020</i>	

Fuente: SAETA a partir de datos de Encuesta de Ocupación Hotelera (INE)

Establecimientos reglados de España y CC.AA. Turísticas

CC.AA. Turísticas	Julio 21	Variación mensual Jul.21/Jul.20		Acumulado Ene-Jul.21	Var. del acumulado Ene-Jul.21/Ene-Jul.20	
		%	Diferencias		%	Diferencias
España						
Viajeros	11.972.182	78,9%	5.281.499	31.299.601	23,1%	5.872.999
Pernoctaciones	41.851.482	93,3%	20.201.120	93.560.407	14,3%	11.720.545
Personal empeado	264.354	53,3%	91.863	132.374	13,5%	15.770
Andalucía						
Viajeros	2.222.051	74,7%	950.271	5.705.070	14,6%	725.248
Pernoctaciones	7.385.849	93,8%	3.575.682	15.736.580	16,8%	2.261.375
Personal empeado	47.624	44,7%	14.718	22.729	15,3%	3.020
Baleares						
Viajeros	1.309.874	178,2%	839.034	2.380.285	189,4%	1.557.911
Pernoctaciones	6.892.064	207,7%	4.652.429	11.394.745	217,2%	7.802.340
Personal empeado	50.238	113,7%	26.731	14.276	127,0%	7.986
Canarias						
Viajeros	702.506	126,0%	391.598	2.094.500	-28,0%	-814.827
Pernoctaciones	2.295.220	146,6%	2.356.831	6.324.086	-51,4%	-10.927.325
Personal empeado	36.514	93,7%	17.664	21.201	-21,1%	-5.666
Cataluña						
Viajeros	2.338.265	76,8%	1.015.476	6.026.221	39,6%	1.792.703
Pernoctaciones	8.098.285	79,6%	3.588.880	17.487.273	45,9%	5.497.680
Personal empeado	38.999	47,9%	12.635	18.169	12,8%	2.062
Comunidad Valenciana						
Viajeros	1.344.700	93,0%	648.117	3.472.330	55,1%	1.345.146
Pernoctaciones	5.463.623	104,4%	2.790.064	12.561.809	28,2%	2.766.303
Personal empeado	21.784	43,2%	6.576	11.120	12,9%	1.268
Comunidad de Madrid						
Viajeros	631.146	135,0%	362.555	2.837.428	13,4%	375.194
Pernoctaciones	1.415.775	107,7%	734.094	6.117.310	-0,8%	-47.953
Personal empeado	9.493	103,0%	4.816	7.862	7,2%	529

Fuente: SAETA a partir de datos de Encuesta de Ocupación Hotelera (INE)

Establecimientos reglados de Andalucía

Andalucía	Julio 21	Variación mensual Jul.21/Jul.20		Acumulado Ene-Jul.21	Var. del acumulado Ene-Jul.21/Ene-Jul.20		
		%	Diferencias		%	Diferencias	
Viajeros alojados							
Españoles	1.769.950	65,8%	702.652	4.643.910	43,0%	1.395.838	
Extranjeros	452.102	121,1%	247.622	1.061.161	-38,5%	-664.431	
Total	2.222.051	74,7%	950.271	5.705.070	14,6%	725.248	
Pernoctaciones							
Españoles	5.771.910	86,1%	2.670.594	11.969.212	58,5%	4.417.846	
Extranjeros	1.613.940	127,7%	905.090	3.767.370	-35,9%	-2.110.317	
Total	7.385.849	93,8%	3.575.682	15.736.580	16,8%	2.261.375	
Estancia Media							
Españoles	3,3	-	0,4	2,6	-	0,3	
Extranjeros	3,6	-	0,1	3,6	-	0,1	
Total	3,3	-	0,3	2,8	-	0,1	
Cuota s/ total nacional							
Españoles	22,1%	-	153,7%	19,7%	-	-39,6%	
Extranjeros	10,2%	-	-52,1%	11,5%	-	-189,1%	
Total	17,6%	-	4,9%	16,8%	-	35,4%	
Empleo	47.624	44,7%	14.718	22.729	15,3%	3.020	

Fuente: SAETA a partir de datos de Encuesta de Ocupación Hotelera (INE)

Establecimientos reglados de Almería

Almería	Julio 21	Variación mensual Jul.21/Jul.20		Acumulado Ene-Jul.21	Var. del acumulado Ene-Jul.21/Ene-Jul.20	
		%	Diferencias		%	Diferencias
Viajeros alojados						
Españoles	237.535	72,7%	99.968	492.975	65,4%	194.939
Extranjeros	22.047	71,4%	9.182	60.614	-6,8%	-4.433
Total	259.582	72,6%	109.150	553.588	52,5%	190.506
Pernoctaciones						
Españoles	952.419	107,6%	493.538	1.589.138	87,1%	739.636
Extranjeros	90.476	131,8%	51.451	265.833	-22,2%	-75.889
Total	1.042.895	109,5%	544.989	1.854.972	55,7%	663.747
Estancia Media						
Españoles	4,0	-	0,7	3,2	-	0,4
Extranjeros	4,1	-	1,1	4,4	-	-0,9
Total	4,0	-	0,7	3,4	-	0,1
Cuota s/ total Andalucía						
Españoles	16,5%	-	170,5%	13,3%	-	202,7%
Extranjeros	5,6%	-	10,1%	7,1%	-	124,2%
Total	14,1%	-	105,2%	11,8%	-	294,8%
Empleo	5.123	61,7%	1.954	1.877	32,8%	463

Fuente: SAETA a partir de datos de Encuesta de Ocupación Hotelera (INE)

Establecimientos reglados de Cádiz

Cádiz	Julio 21	Variación mensual Jul.21/Jul.20		Acumulado Ene-Jul.21	Var. del acumulado Ene-Jul.21/Ene-Jul.20		
		%	Diferencias		%	Diferencias	
Viajeros alojados							
Españoles	395.785	41,0%	115.162	968.368	61,1%	367.154	
Extranjeros	61.393	84,5%	28.117	154.723	-9,9%	-16.999	
Total	457.178	45,6%	143.279	1.123.092	45,3%	350.155	
Pernoctaciones							
Españoles	1.316.160	59,3%	489.840	2.618.662	82,4%	1.183.230	
Extranjeros	198.875	76,5%	86.174	502.519	4,8%	22.855	
Total	1.515.035	61,3%	576.014	3.121.182	63,0%	1.206.085	
Estancia Media							
Españoles	3,3	-	0,4	2,7	-	0,3	
Extranjeros	3,2	-	-0,1	3,2	-	0,5	
Total	3,3	-	0,3	2,8	-	0,3	
Cuota s/ total Andalucía							
Españoles	22,8%	-	-384,1%	21,9%	-	286,9%	
Extranjeros	12,3%	-	-357,7%	13,3%	-	517,8%	
Total	20,5%	-	-413,2%	19,8%	-	562,2%	
Empleo	9.274	27,2%	1.984	3.808	37,3%	1.035	

Fuente: SAETA a partir de datos de Encuesta de Ocupación Hotelera (INE)

Establecimientos reglados de Córdoba

Córdoba	Julio 21	Variación mensual Jul.21/Jul.20		Acumulado Ene-Jul.21	Var. del acumulado Ene-Jul.21/Ene-Jul.20		
		%	Diferencias		%	Diferencias	
Viajeros alojados							
Españoles	55.829	70,1%	23.001	227.824	18,0%	34.823	
Extranjeros	17.442	151,6%	10.510	42.874	-46,7%	-37.536	
Total	73.271	84,3%	33.511	270.698	-1,0%	-2.712	
Pernoctaciones							
Españoles	114.164	54,6%	40.337	420.568	17,3%	62.127	
Extranjeros	29.958	121,6%	16.439	76.774	-43,9%	-60.038	
Total	144.122	65,0%	56.776	497.342	0,4%	2.089	
Estancia Media							
Españoles	2,0	-	-0,2	1,8	-	0,0	
Extranjeros	1,7	-	-0,2	1,8	-	0,1	
Total	2,0	-	-0,2	1,8	-	0,0	
Cuota s/ total Andalucía							
Españoles	2,0%	-	-40,3%	3,5%	-	-123,3%	
Extranjeros	1,9%	-	-5,1%	2,0%	-	-29,0%	
Total	2,0%	-	-34,1%	3,2%	-	-51,5%	
Empleo	1.366	27,2%	292	1.038	8,4%	81	

Fuente: SAETA a partir de datos de Encuesta de Ocupación Hotelera (INE)

Establecimientos reglados de Granada

Granada	Julio 21	Variación mensual Jul.21/Jul.20		Acumulado Ene-Jul.21	Var. del acumulado Ene-Jul.21/Ene-Jul.20		
		%	Diferencias		%	Diferencias	
Viajeros alojados							
Españoles	165.435	65,2%	65.318	501.993	-4,5%	-23.605	
Extranjeros	40.265	154,6%	24.448	102.185	-64,4%	-184.663	
Total	205.700	77,4%	89.766	604.178	-25,6%	-208.270	
Pernoctaciones							
Españoles	411.145	79,1%	181.633	1.044.264	1,3%	12.957	
Extranjeros	102.094	179,1%	65.513	272.226	-58,7%	-387.169	
Total	513.240	92,9%	247.147	1.316.494	-22,1%	-374.207	
Estancia Media							
Españoles	2,5	-	0,2	2,1	-	0,1	
Extranjeros	2,5	-	0,2	2,7	-	0,4	
Total	2,5	-	0,2	2,2	-	0,1	
Cuota s/ total Andalucía							
Españoles	7,1%	-	-27,7%	8,7%	-	-493,3%	
Extranjeros	6,3%	-	116,5%	7,2%	-	-399,3%	
Total	6,9%	-	-3,5%	8,4%	-	-418,1%	
Empleo	3.303	41,9%	975	1.894	-5,3%	-107	

Fuente: SAETA a partir de datos de Encuesta de Ocupación Hotelera (INE)

Establecimientos reglados de Huelva

Huelva	Julio 21	Variación mensual Jul.21/Jul.20		Acumulado Ene-Jul.21	Var. del acumulado Ene-Jul.21/Ene-Jul.20		
		%	Diferencias		%	Diferencias	
Viajeros alojados							
Españoles	212.208	48,2%	69.027	433.847	57,7%	158.819	
Extranjeros	13.462	80,3%	5.995	38.766	31,8%	9.349	
Total	225.670	49,8%	75.022	472.613	55,2%	168.168	
Pernoctaciones							
Españoles	895.779	72,8%	377.451	1.501.501	68,5%	610.392	
Extranjeros	61.517	139,4%	35.823	148.405	14,2%	18.434	
Total	957.296	76,0%	413.275	1.649.905	61,6%	628.826	
Estancia Media							
Españoles	4,2	-	0,6	3,5	-	0,2	
Extranjeros	4,6	-	1,1	3,8	-	-0,6	
Total	4,2	-	0,6	3,5	-	0,1	
Cuota s/ total Andalucía							
Españoles	15,5%	-	-119,4%	12,5%	-	74,4%	
Extranjeros	3,8%	-	18,7%	3,9%	-	172,8%	
Total	13,0%	-	-131,7%	10,5%	-	290,7%	
Empleo	5.032	41,8%	1.484	1.666	43,0%	501	

Fuente: SAETA a partir de datos de Encuesta de Ocupación Hotelera (INE)

Establecimientos reglados de Jaén

Jaén	Julio 21	Variación mensual Jul.21/Jul.20		Acumulado Ene-Jul.21	Var. del acumulado Ene-Jul.21/Ene-Jul.20		
		%	Diferencias		%	Diferencias	
Viajeros alojados							
Españoles	58.941	28,8%	13.193	185.299	27,0%	39.380	
Extranjeros	2.849	21,2%	498	9.841	-19,0%	-2.308	
Total	61.790	28,5%	13.691	195.140	23,5%	37.073	
Pernoctaciones							
Españoles	132.341	17,4%	19.583	361.054	26,3%	75.222	
Extranjeros	4.614	4,6%	204	16.521	-24,7%	-5.423	
Total	136.956	16,9%	19.788	377.577	22,7%	69.803	
Estancia Media							
Españoles	2,2	-	-0,2	1,9	-	0,0	
Extranjeros	1,6	-	-0,3	1,7	-	-0,1	
Total	2,2	-	-0,2	1,9	-	0,0	
Cuota s/ total Andalucía							
Españoles	2,3%	-	-134,3%	3,0%	-	-76,9%	
Extranjeros	0,3%	-	-33,6%	0,4%	-	6,5%	
Total	1,9%	-	-122,1%	2,4%	-	11,5%	
Empleo	1.343	16,2%	187	956	26,0%	197	

Fuente: SAETA a partir de datos de Encuesta de Ocupación Hotelera (INE)

Establecimientos reglados de Málaga

Málaga	Julio 21	Variación mensual Jul.21/Jul.20		Acumulado Ene-Jul.21	Var. del acumulado Ene-Jul.21/Ene-Jul.20		
		%	Diferencias		%	Diferencias	
Viajeros alojados							
Españoles	501.862	100,7%	251.857	1.215.749	66,4%	484.973	
Extranjeros	234.186	124,8%	130.004	494.946	-30,2%	-213.875	
Total	736.048	107,8%	381.861	1.710.696	18,8%	271.099	
Pernoctaciones							
Españoles	1.689.301	129,2%	952.308	3.313.074	80,5%	1.477.191	
Extranjeros	989.474	133,9%	566.376	2.113.797	-35,0%	-1.138.042	
Total	2.678.774	130,9%	1.518.683	5.426.869	6,7%	339.147	
Estancia Media							
Españoles	3,4	-	0,4	2,7	-	0,2	
Extranjeros	4,2	-	0,2	4,3	-	-0,3	
Total	3,6	-	0,4	3,2	-	-0,4	
Cuota s/ total Andalucía							
Españoles	29,3%	-	550,4%	27,7%	-	336,8%	
Extranjeros	61,3%	-	162,0%	56,1%	-	78,3%	
Total	36,3%	-	582,2%	34,5%	-	-327,0%	
Empleo	19.002	52,3%	6.524	9.157	14,8%	1.181	

Fuente: SAETA a partir de datos de Encuesta de Ocupación Hotelera (INE)

Establecimientos reglados de Sevilla

Sevilla	Julio 21	Variación mensual Jul.21/Jul.20		Acumulado Ene-Jul.21	Var. del acumulado Ene-Jul.21/Ene-Jul.20		
		%	Diferencias		%	Diferencias	
Viajeros alojados							
Españoles	142.356	84,3%	65.127	616.574	29,3%	139.603	
Extranjeros	60.458	180,0%	38.867	157.205	-57,2%	-210.388	
Total	202.815	105,2%	103.995	771.974	-8,6%	-72.592	
Pernoctaciones							
Españoles	260.599	80,1%	115.903	1.117.195	29,8%	256.591	
Extranjeros	136.932	154,4%	83.113	371.296	-56,2%	-476.302	
Total	397.531	100,3%	199.016	1.481.605	-13,3%	-226.596	
Estancia Media							
Españoles	1,8	-	0,0	1,8	-	0,0	
Extranjeros	2,3	-	-0,2	2,4	-	0,1	
Total	2,0	-	0,0	1,9	-	-0,1	
Cuota s/ total Andalucía							
Españoles	4,5%	-	-15,1%	9,3%	-	-206,3%	
Extranjeros	8,5%	-	89,2%	9,9%	-	-456,5%	
Total	5,4%	-	17,2%	9,4%	-	-326,2%	
Empleo	3.182	70,8%	1.319	2.328	-5,3%	-129	

Fuente: SAETA a partir de datos de Encuesta de Ocupación Hotelera (INE)