



# Informe mensual de coyuntura del movimiento reglado de Andalucía

**Nº 82 • JULIO 20**

Coyuntura turística de Andalucía



**INFORME MENSUAL DE COYUNTURA DEL MOVIMIENTO REGLADO DE ANDALUCÍA**

Publicación Oficial de la Consejería de Turismo, Regeneración, Justicia y Administración Local

**COLECCIÓN**

Coyuntura turística de Andalucía

**EDITA**

Consejería de Turismo, Regeneración, Justicia y Administración Local

C/ Juan Antonio de Vizarrón s/n

41092 Sevilla

Formulario de contacto:

[https://juntadeandalucia.es/organismos/turismoregeneracionjusticiayadministracionlocal/servicios/app/csu-peticion.html?cat\\_servicio\\_id=22](https://juntadeandalucia.es/organismos/turismoregeneracionjusticiayadministracionlocal/servicios/app/csu-peticion.html?cat_servicio_id=22)

**ELABORA**

Empresa Pública para la Gestión del Turismo y del Deporte de Andalucía.

C/ Compañía nº 40

29008, Málaga

T. 951 299 300 Fax. 951 299 365

Correo e.: [saeta@andalucia.org](mailto:saeta@andalucia.org)

Publicación electrónica mensual (12 números al año) disponible a texto completo en la página web de la Consejería de Turismo, Regeneración, Justicia y Administración Local e indizada en el catálogo del Centro de Documentación y Publicaciones

<https://www.juntadeandalucia.es/cultura/idea/opacidea/abnetcl.cgi?SUBC=210701>

Los contenidos de esta publicación pueden ser reproducidos siempre que se indique la fuente.

# INDICE DE CONTENIDOS

---

- Principales claves
- Análisis mensual
- Análisis acumulado
- Anexo de tablas

## NOTA

Por razones de representatividad y/o secreto estadístico, el INE no publica determinados datos mensuales en la tipología de acampamentos, por lo que no se incluyen en los resultados acumulados

Baleares (ene13, feb13, mar13, abr13, oct13, nov13, dic13, ene14, feb14, mar14, oct14, nov14, dic14, ene15, feb15, mar15, oct15, nov15, dic15, ene16, feb16, mar16, abr16, nov16, dic16, ene17, feb17, mar17, abr17, dic17, ene18, feb18, mar18, abr18, dic18, ene19, feb19, mar19, abr19, jul19, nov19, dic19, ene20, feb20, mar20, may20, jun20), Canarias (mar13, abr13, oct13, mar14, oct14, ene15, mar15, oct15, mar16, abr16, mar17, mar18, feb19, mar19, abr19, jul19, mar20, may20, jun20), Jaén (ene13, feb13), Sevilla (ene13, feb13, feb14, feb18, feb20)

## PRINCIPALES CLAVES

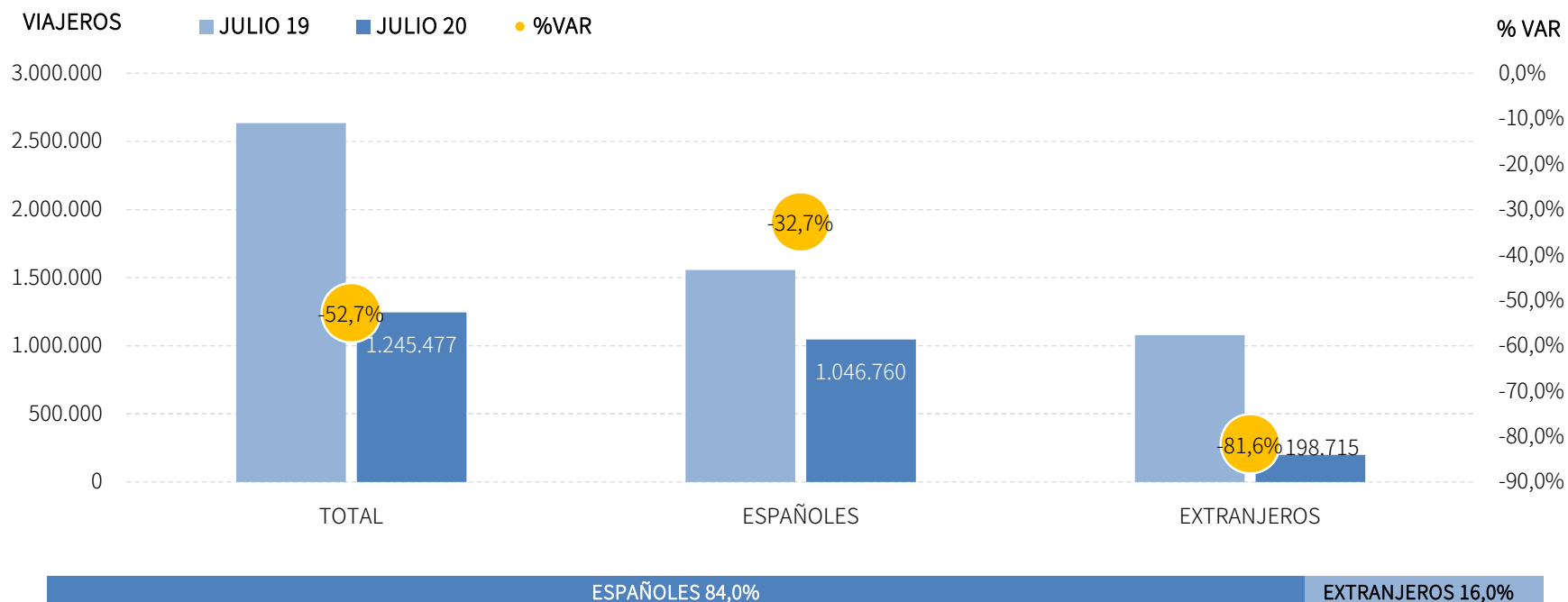
---

- En julio, 1,2 millones de viajeros se han alojado en los establecimientos reglados de Andalucía, realizando 3,8 millones de pernoctaciones. Ambas cifras suponen el 47,3% y el 41,1%, respectivamente, de los totales estimados para estas variables hace un año. No obstante, Andalucía es, tras Cataluña, la segunda comunidad autónoma con más plazas de alojamiento reglado disponibles en julio, y la segunda igualmente con mayor número de viajeros y de pernoctaciones.
- En el mes de julio, los resultados de Andalucía, aunque negativos, son mejores que los que registra la media nacional en la mayoría de las tipologías de alojamiento. Asimismo, todas las provincias andaluzas presentan resultados negativos en este mes, tanto en viajeros como en pernoctaciones, siendo Jaén, Cádiz y Huelva las que presentan los menores descensos.
- Los descensos registrados a partir del mes de marzo, junto con la nula actividad hotelera en el mes de abril, han neutralizado los crecimientos registrados al inicio del año, situando las cifras para el acumulado enero-julio de 2020 en 4,9 millones de viajeros y 13,3 millones de pernoctaciones, lo que supone unas tasas de variación respecto al mismo periodo del año anterior sin precedentes: -64,3% y del -66,9%, respectivamente. Esta situación no es exclusiva de Andalucía, se observa también en todas las principales CC. AA. turísticas.

# **ALOJAMIENTO REGLADO**

## VIAJEROS EN ESTABLECIMIENTOS REGLADOS

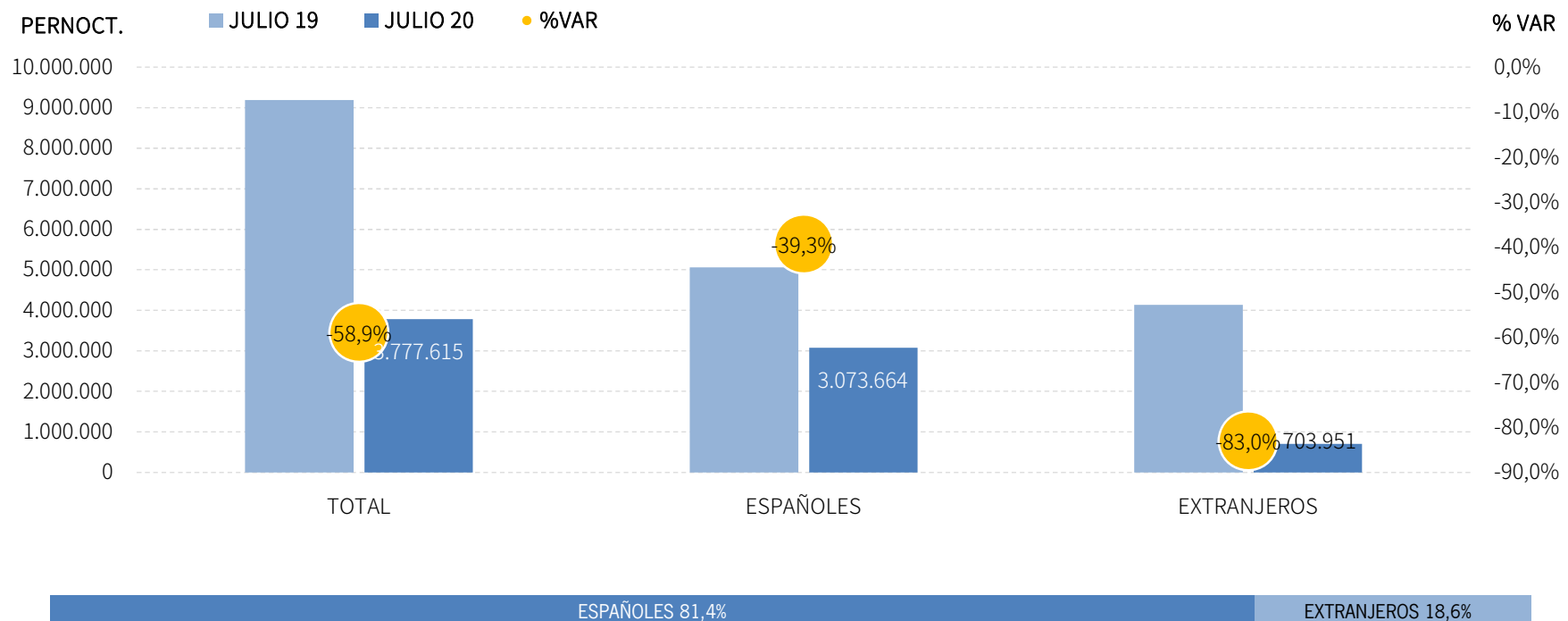
Los alojamientos reglados andaluces han registrado 1,2 millones de viajeros en julio de 2020, lo que supone un descenso del -52,7% respecto al mismo mes del año anterior. Se computa un decremento tanto de los viajeros nacionales (-32,7%) como de los internacionales (-81,6%).



Fuente: SAETA a partir de datos de Encuestas de Ocupación en Alojamientos Turísticos (INE)

## PERNOCTACIONES EN ESTABLECIMIENTOS REGLADOS

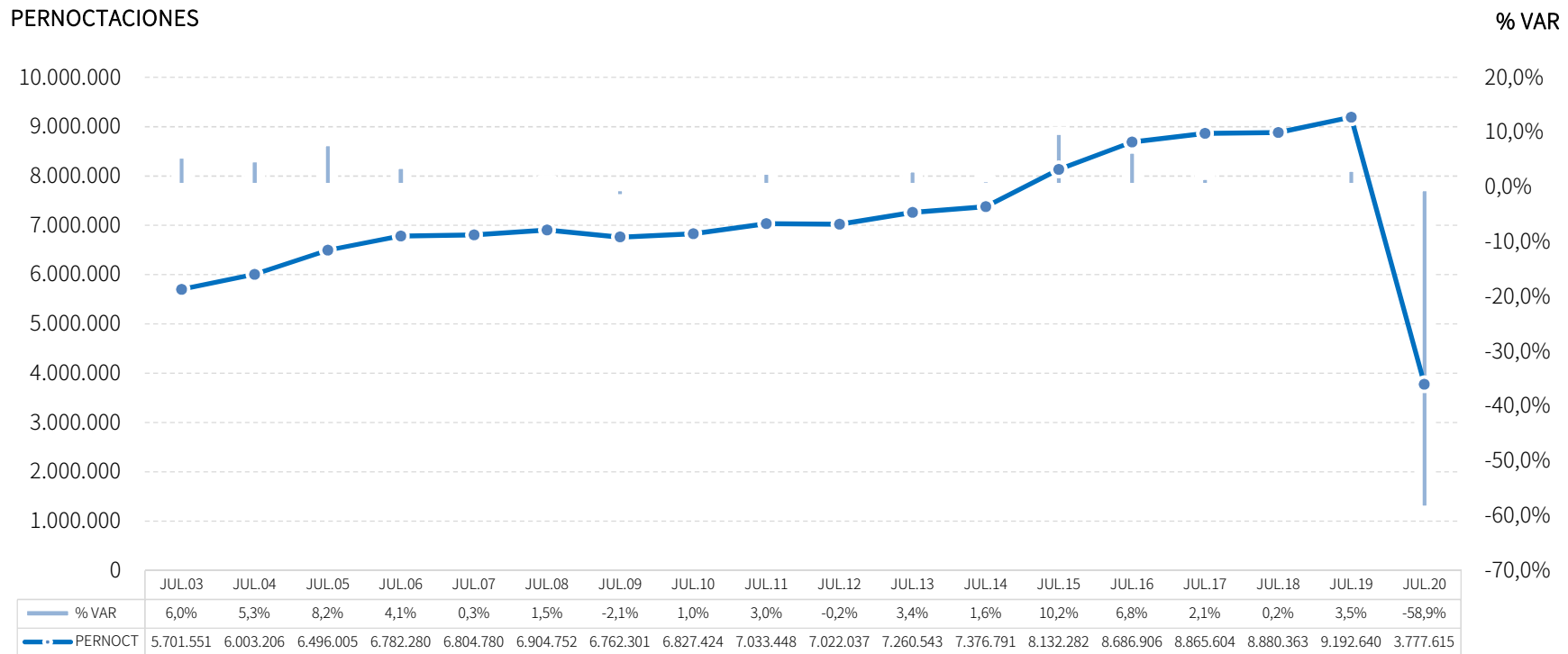
Estos viajeros han realizado un total de 3,8 millones de pernoctaciones, registrando un descenso del -58,9% respecto al mismo mes de 2019. Este resultado se deriva del decremento de las pernoctaciones tanto nacionales (-39,3%), pero sobre todo de las internacionales (-83,0%). La mayoría de la actividad en los establecimientos reglados en el mes de julio se ha debido al mercado nacional, sus pernoctaciones suponen algo más del 80% del total.



Fuente: SAETA a partir de datos de Encuestas de Ocupación en Alojamientos Turísticos (INE)

# EVOLUCIÓN PERNOCTACIONES EN ESTABLECIMIENTOS REGLADOS

Estos resultados suponen el peor mes de julio de la serie disponible, tanto en términos absolutos como relativos. El siguiente gráfico muestra con claridad lo excepcional de esta situación.



Fuente: SAETA a partir de datos de Encuestas de Ocupación en Alojamientos Turísticos (INE)



## POSICIÓN ANDALUCÍA (PERNOCTACIONES)

Andalucía ocupa la segunda posición en el ranking de movimiento reglado de España, captando el 17,7% de las pernoctaciones. La evolución de Andalucía ha sido similar a la media tanto en el mercado nacional como en el internacional.

PERNOCTACIONES TOTAL		JULIO 20	% VAR	CUOTA
1	Cataluña	4.456.133	-67,0%	20,9%
<b>2</b>	<b>Andalucía</b>	<b>3.777.615</b>	<b>-58,9%</b>	<b>17,7%</b>
3	C. Valenciana	2.582.935	-60,8%	12,1%
4	Baleares	2.138.074	-83,0%	10,0%
5	Canarias	1.576.979	-82,2%	7,4%
6	Madrid	683.198	-74,0%	3,2%
Total	España	21.331.244	-65,9%	100,0%

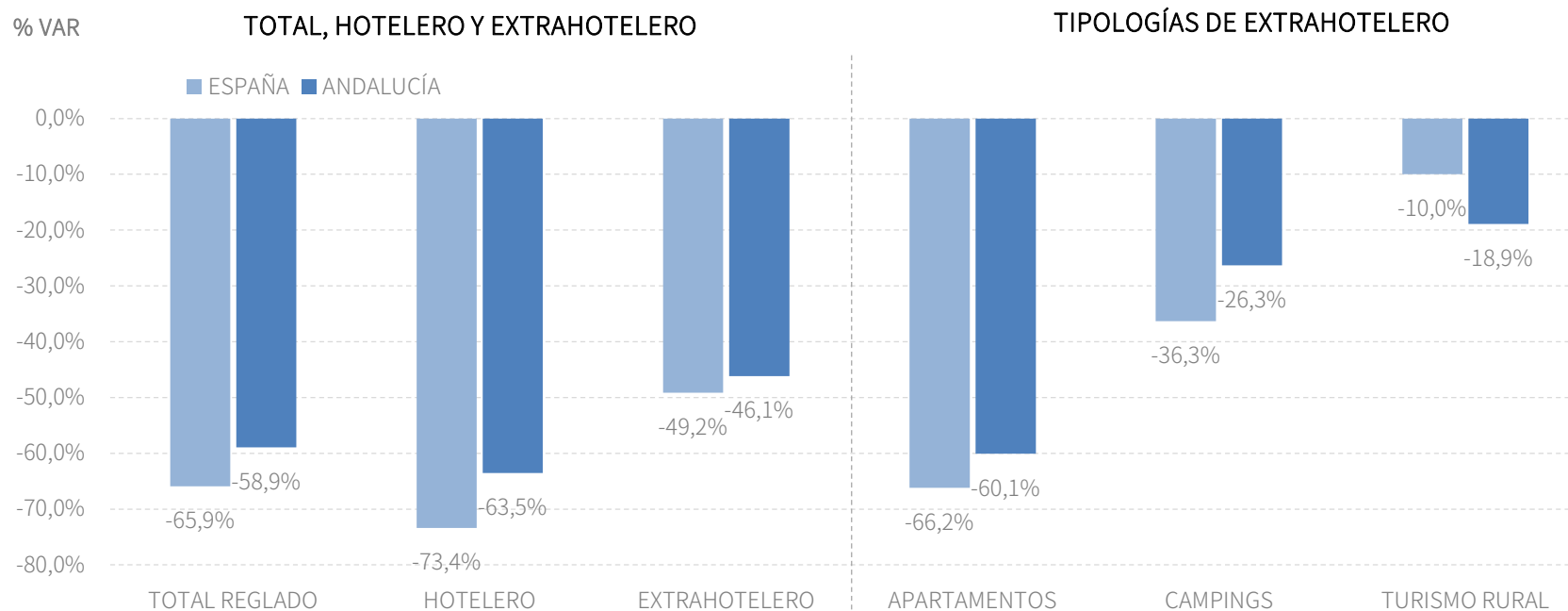
PERNOCTACIONES ESPAÑOLES		JULIO 20	% VAR	CUOTA
<b>1</b>	<b>Andalucía</b>	<b>3.073.664</b>	<b>-39,3%</b>	<b>20,7%</b>
2	Cataluña	2.741.542	-29,7%	18,4%
3	C. Valenciana	1.967.534	-50,0%	13,2%
4	Canarias	609.323	-62,2%	4,1%
5	Madrid	498.857	-56,3%	3,4%
6	Baleares	455.122	-56,6%	3,1%
Total	España	14.862.206	-37,6%	100,0%

PERNOCTACIONES EXTRANJEROS		JULIO 20	% VAR	CUOTA
1	Cataluña	1.714.590	-82,1%	26,5%
2	Baleares	1.682.953	-85,4%	26,0%
3	Canarias	967.656	-86,7%	15,0%
<b>4</b>	<b>Andalucía</b>	<b>703.951</b>	<b>-83,0%</b>	<b>10,9%</b>
5	C. Valenciana	615.402	-76,8%	9,5%
6	Madrid	184.340	-87,6%	2,8%
Total	España	6.469.037	-83,3%	100,0%

Fuente: SAETA a partir de datos de Encuestas de Ocupación en Alojamientos Turísticos (INE)

# PERNOCTACIONES EN ESTABLECIMIENTOS REGLADOS: TIPOLOGÍAS

En julio de 2020, los resultados de Andalucía, aunque negativos, son ligeramente mejores que la media nacional en la mayoría de las tipologías de alojamiento.

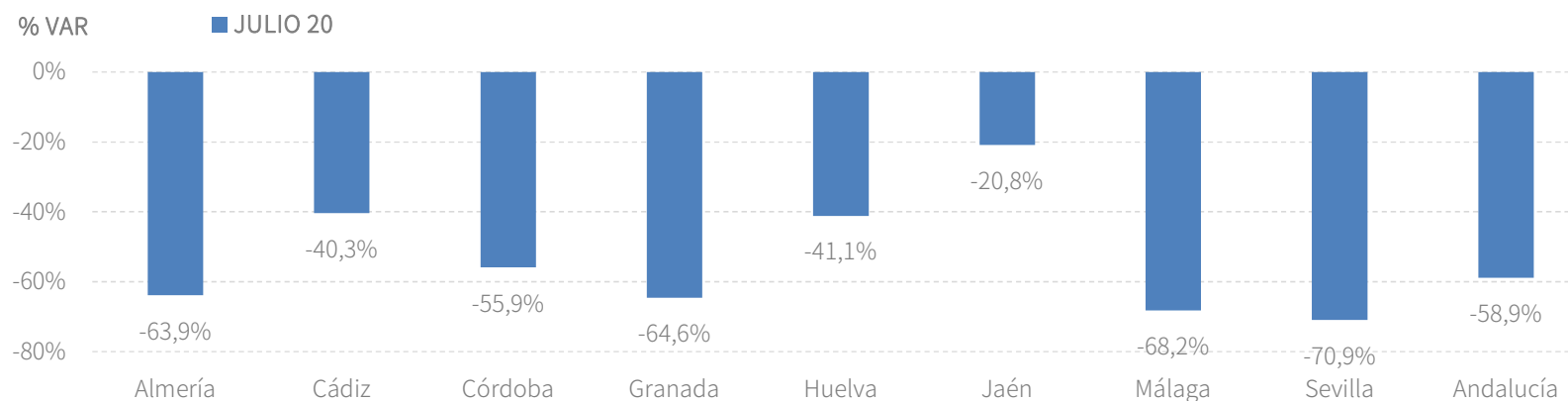


Fuente: SAETA a partir de datos de Encuestas de Ocupación en Alojamientos Turísticos (INE)

## ESTABLECIMIENTOS REGLADOS: RESULTADOS PROVINCIALES

En julio de 2020, todas las provincias andaluzas presentan resultados negativos tanto en viajeros como en pernoctaciones, siendo Jaén, Cádiz y Huelva las que presentan los menores descensos.

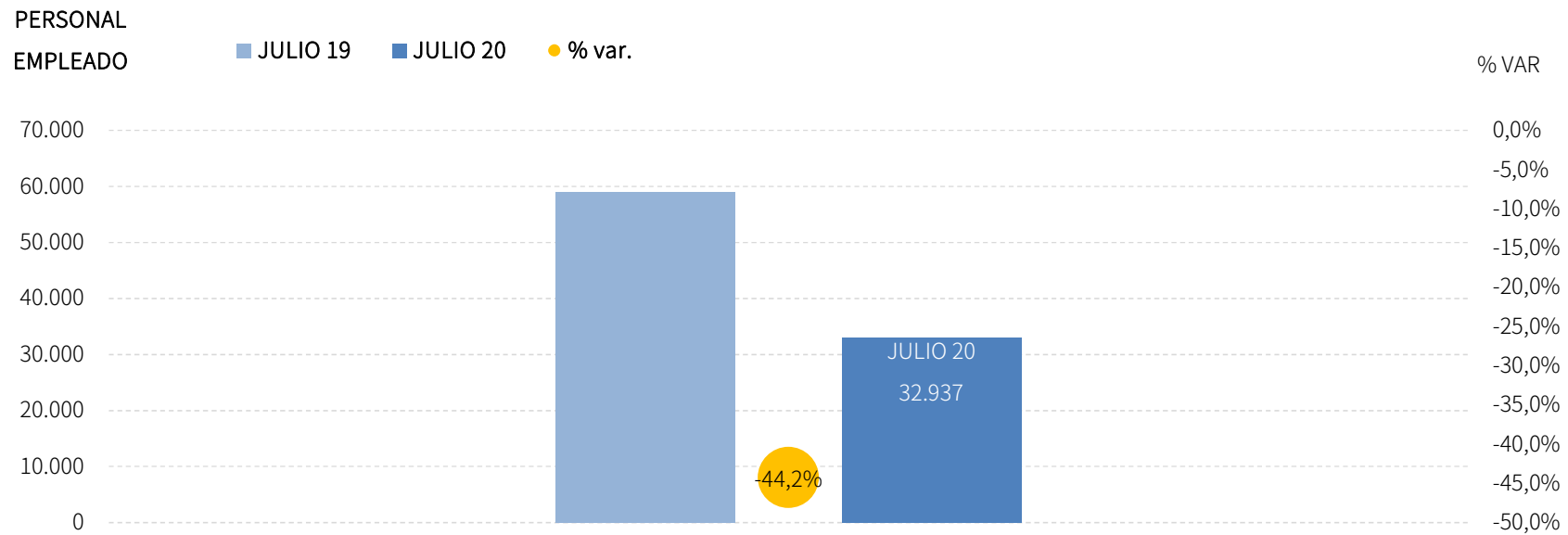
JULIO 20	VIAJEROS	% VAR	CUOTA	PERNOCT.	% VAR	CUOTA
Almería	135.303	-55,1%	10,9%	462.906	-63,9%	12,3%
Cádiz	308.932	-32,5%	24,8%	939.605	-40,3%	24,9%
Córdoba	37.612	-63,5%	3,0%	83.706	-55,9%	2,2%
Granada	113.325	-63,7%	9,1%	261.479	-64,6%	6,9%
Huelva	156.915	-29,7%	12,6%	564.497	-41,1%	14,9%
Jaén	48.026	-21,7%	3,9%	116.004	-20,8%	3,1%
Málaga	349.497	-59,0%	28,1%	1.154.097	-68,2%	30,6%
Sevilla	95.865	-70,4%	7,7%	195.320	-70,9%	5,2%
Andalucía	1.245.477	-52,7%	100,0%	3.777.615	-58,9%	100,0%



Fuente: SAETA a partir de datos de Encuestas de Ocupación en Alojamientos Turísticos (INE)

# EMPLEO TURÍSTICO EN ESTABLECIMIENTOS REGLADOS

32,9 mil empleos en los establecimientos reglados andaluces, descenso del -44,2% respecto a julio del año anterior.

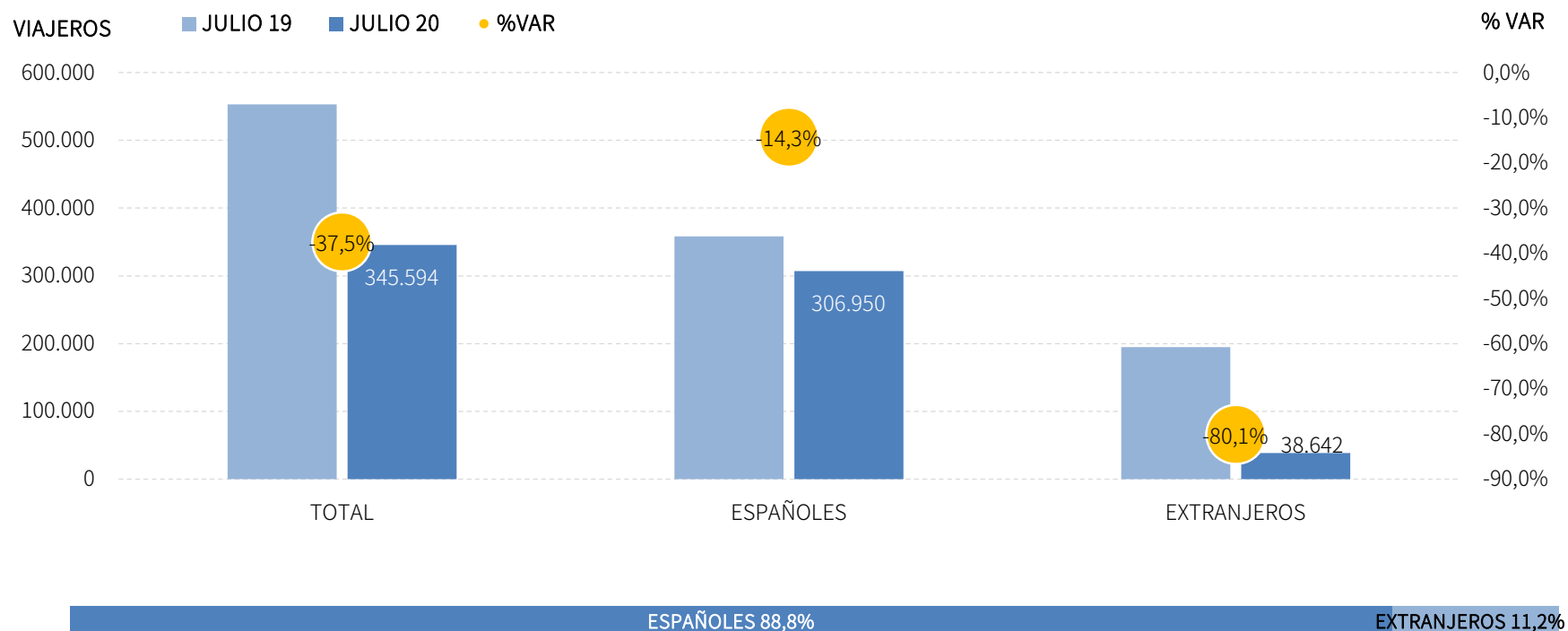


Fuente: SAETA a partir de datos de Encuestas de Ocupación en Alojamientos Turísticos (INE)

# **ALOJAMIENTO EXTRAHOTELERO**

## VIAJEROS EN ESTABLECIMIENTOS EXTRAHOTELEROS

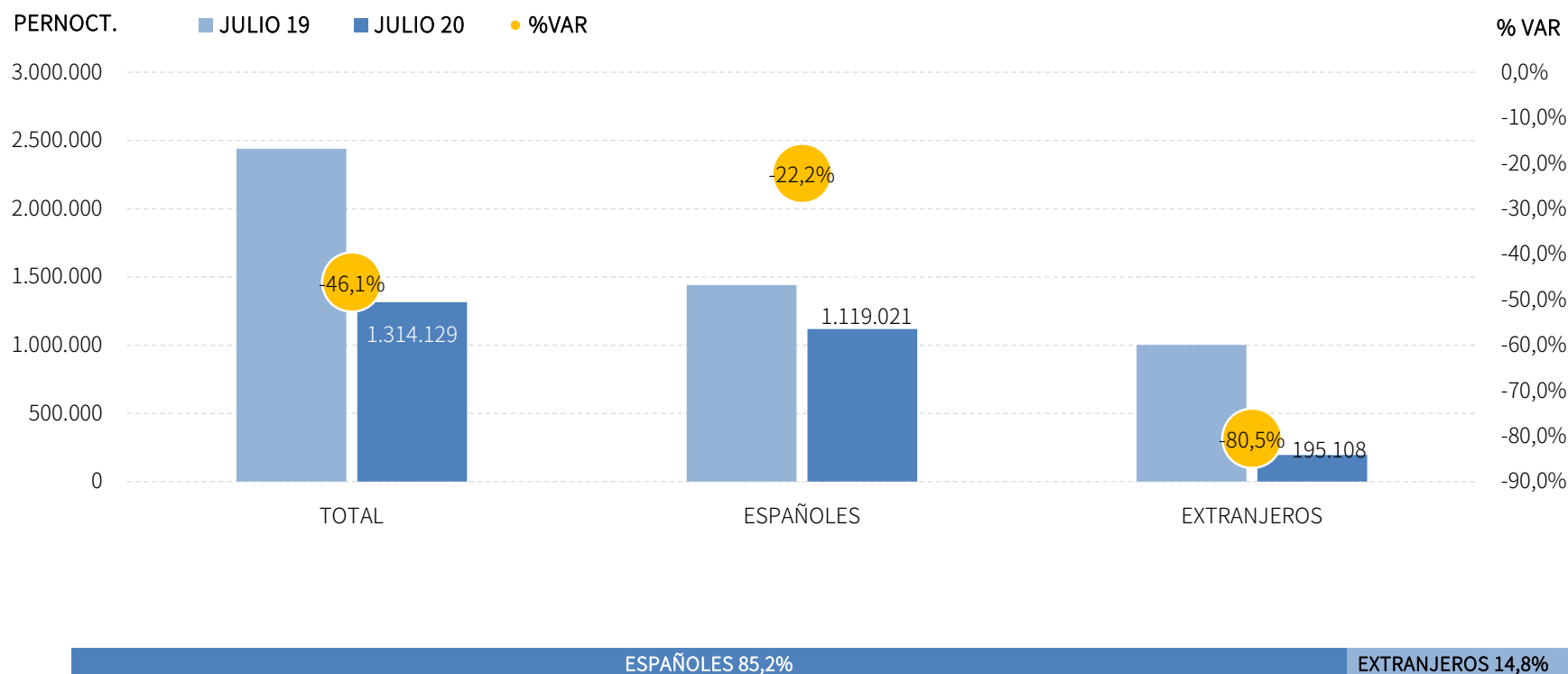
Los alojamientos extrahoteleros andaluces han registrado 346 mil viajeros en julio de 2020, lo que supone un descenso del -37,5% respecto al mismo mes del año anterior. Los viajeros nacionales registran un decremento del -14,3%, acompañado igualmente de una caída en los internacionales del -80,1%.



Fuente: SAETA a partir de datos de Encuestas de Ocupación en Alojamientos Turísticos (INE)

## PERNOCTACIONES EN ESTABLECIMIENTOS EXTRAHOTELEROS

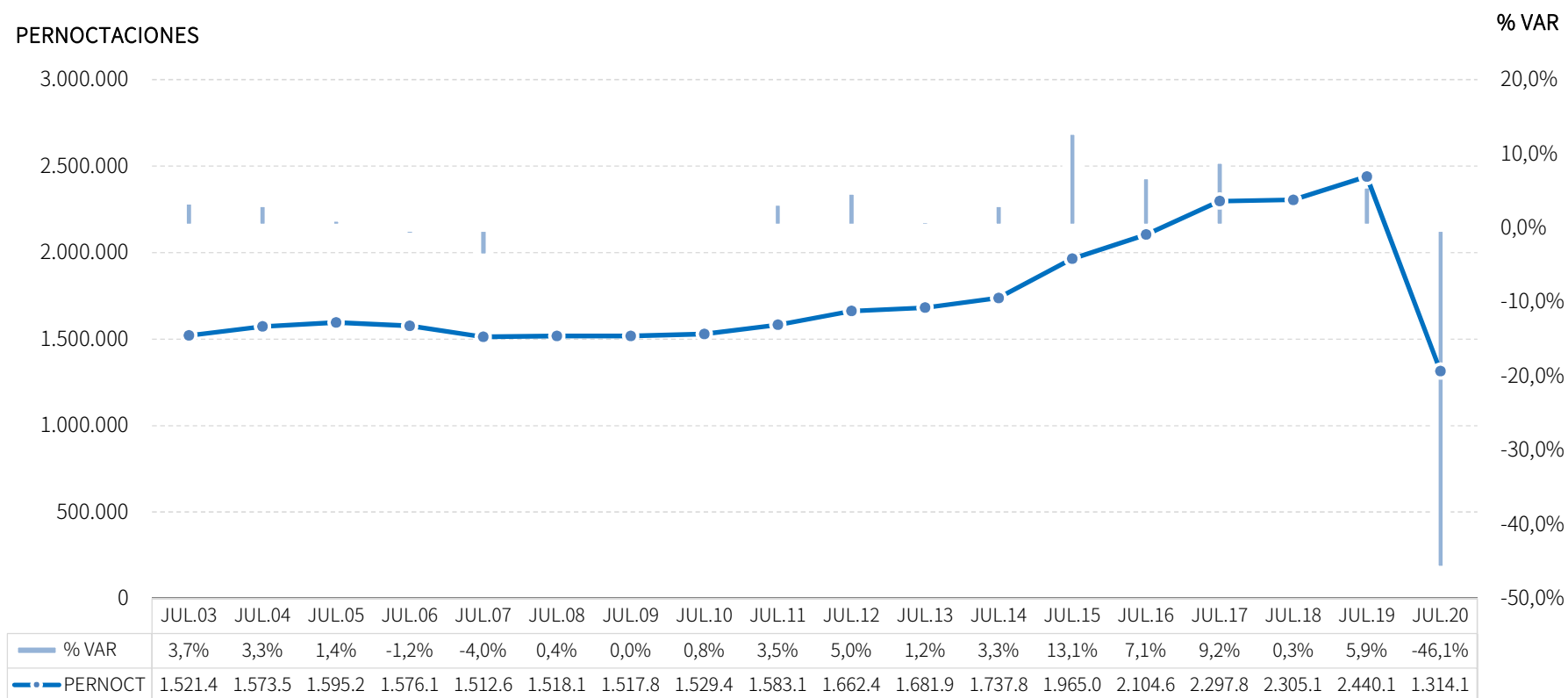
Estos viajeros han realizado 1,3 millones de pernoctaciones, un decremento del -46,1% respecto a julio de 2019. Las pernoctaciones nacionales decrecen un -22,2% y las internacionales un -80,5%.



Fuente: SAETA a partir de datos de Encuestas de Ocupación en Alojamientos Turísticos (INE)

# EVOLUCIÓN PERNOCTACIONES ESTABLECIMIENTOS EXTRAHOTELEROS

Esta cifra de supone el peor registro del mes de julio en el destino andaluz desde que se tienen datos, tanto en términos absolutos como relativos.



Fuente: SAETA a partir de datos de Encuestas de Ocupación en Alojamientos Turísticos (INE)



## POSICIÓN ANDALUCÍA (PERNOCTACIONES)

Andalucía ocupa la tercera posición en el ranking de movimiento extrahotelero de España, captando el 13,4% de las pernoctaciones, obteniendo en este mes un resultado similar a la media de España.

PERNOCTACIONES TOTAL		JULIO 20	% VAR	CUOTA
1	Cataluña	2.650.908	-50,3%	27,0%
2	C. Valenciana	1.452.964	-50,7%	14,8%
<b>3</b>	<b>Andalucía</b>	<b>1.314.129</b>	<b>-46,1%</b>	<b>13,4%</b>
4	Canarias	552.551	-78,8%	5,6%
5	Baleares	477.393	-76,5%	4,9%
6	Madrid	223.677	-37,1%	2,3%
Total	España	9.834.382	-49,2%	100,0%

PERNOCTACIONES ESPAÑOLES		JULIO 20	% VAR	CUOTA
1	Cataluña	1.695.098	-10,1%	22,8%
<b>2</b>	<b>Andalucía</b>	<b>1.119.021</b>	<b>-22,2%</b>	<b>15,1%</b>
3	C. Valenciana	1.078.878	-36,5%	14,5%
4	Canarias	247.795	-47,2%	3,3%
5	Madrid	196.113	-16,3%	2,6%
6	Baleares	146.294	-46,4%	2,0%
Total	España	7.428.370	-16,8%	100,0%

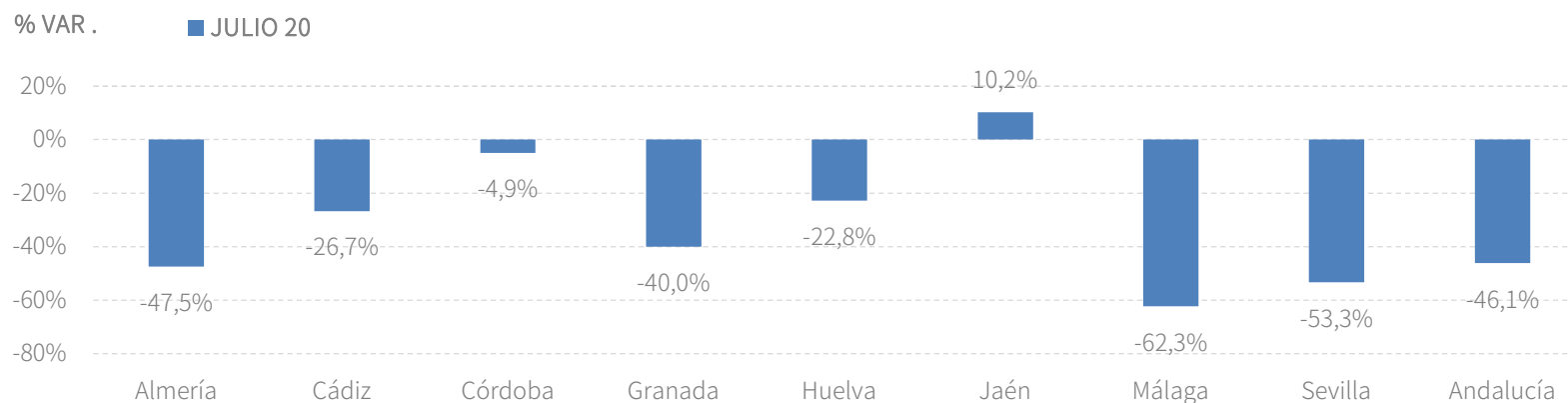
PERNOCTACIONES EXTRANJEROS		JULIO 20	% VAR	CUOTA
1	Cataluña	955.809	-72,2%	39,7%
2	C. Valenciana	374.087	-70,0%	15,5%
3	Baleares	331.099	-81,2%	13,8%
4	Canarias	304.756	-85,7%	12,7%
<b>5</b>	<b>Andalucía</b>	<b>195.108</b>	<b>-80,5%</b>	<b>8,1%</b>
6	Madrid	27.564	-77,3%	1,1%
Total	España	2.406.012	-76,9%	100,0%

Fuente: SAETA a partir de datos de Encuestas de Ocupación en Alojamientos Turísticos (INE)

## ESTABLECIMIENTOS EXTRAHOTELEROS: RESULTADOS PROVINCIALES

En julio de 2020, la mayoría de las provincias andaluzas muestran tasas de variación negativas tanto en viajeros como en pernoctaciones, siendo la excepción Jaén, registrando un crecimiento en ambas variables.

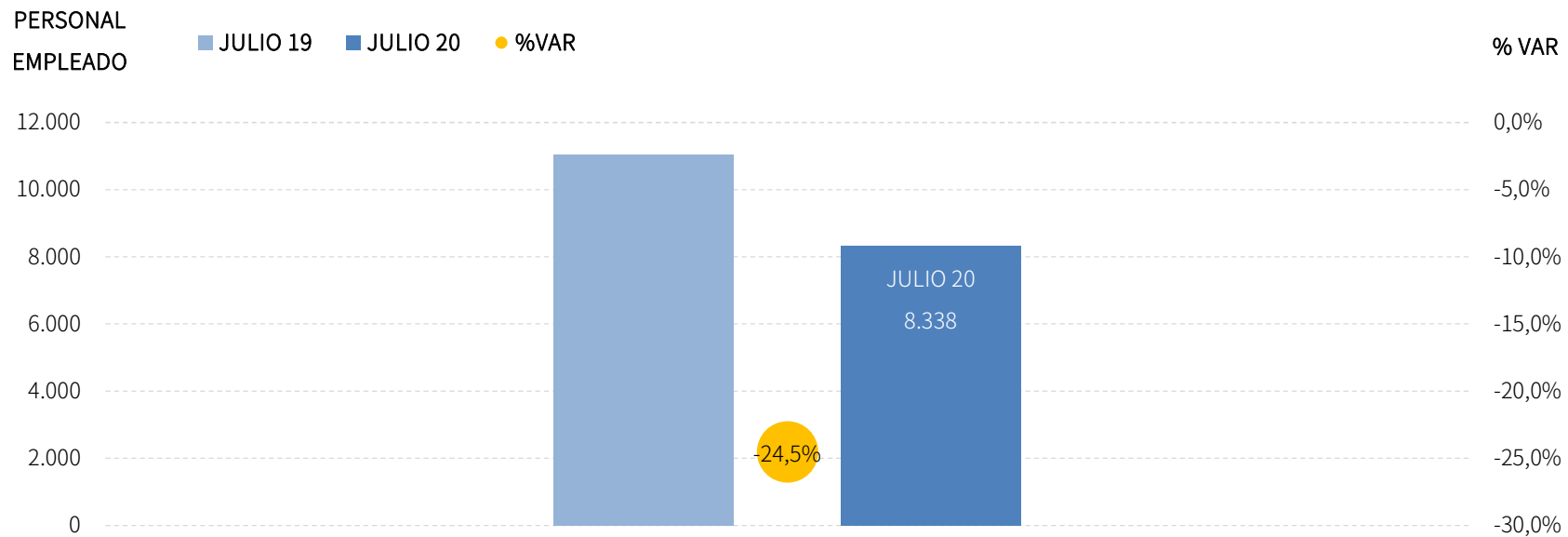
JULIO 20	VIAJEROS	% VAR	CUOTA	PERNOCT.	% VAR	CUOTA
Almería	42.370	-36,6%	12,3%	167.143	-47,5%	12,7%
Cádiz	82.407	-16,8%	23,8%	279.213	-26,7%	21,2%
Córdoba	10.423	-18,2%	3,0%	32.621	-4,9%	2,5%
Granada	25.629	-42,9%	7,4%	80.009	-40,0%	6,1%
Huelva	52.560	-16,3%	15,2%	214.325	-22,8%	16,3%
Jaén	19.974	3,4%	5,8%	64.331	10,2%	4,9%
Málaga	96.109	-53,1%	27,8%	425.630	-62,3%	32,4%
Sevilla	16.119	-62,1%	4,7%	50.857	-53,3%	3,9%
<b>Andalucía</b>	<b>345.594</b>	<b>-37,5%</b>	<b>100,0%</b>	<b>1.314.129</b>	<b>-46,1%</b>	<b>100,0%</b>



Fuente: SAETA a partir de datos de Encuestas de Ocupación en Alojamientos Turísticos (INE)

# EMPLEO TURÍSTICO EN ESTABLECIMIENTOS EXTRAHOTELEROS

Los alojamientos extrahoteleros de Andalucía han empleado a 8,3 mil personas como media en el mes de julio, lo que supone un descenso del -24,5% respecto al mismo mes del año anterior.

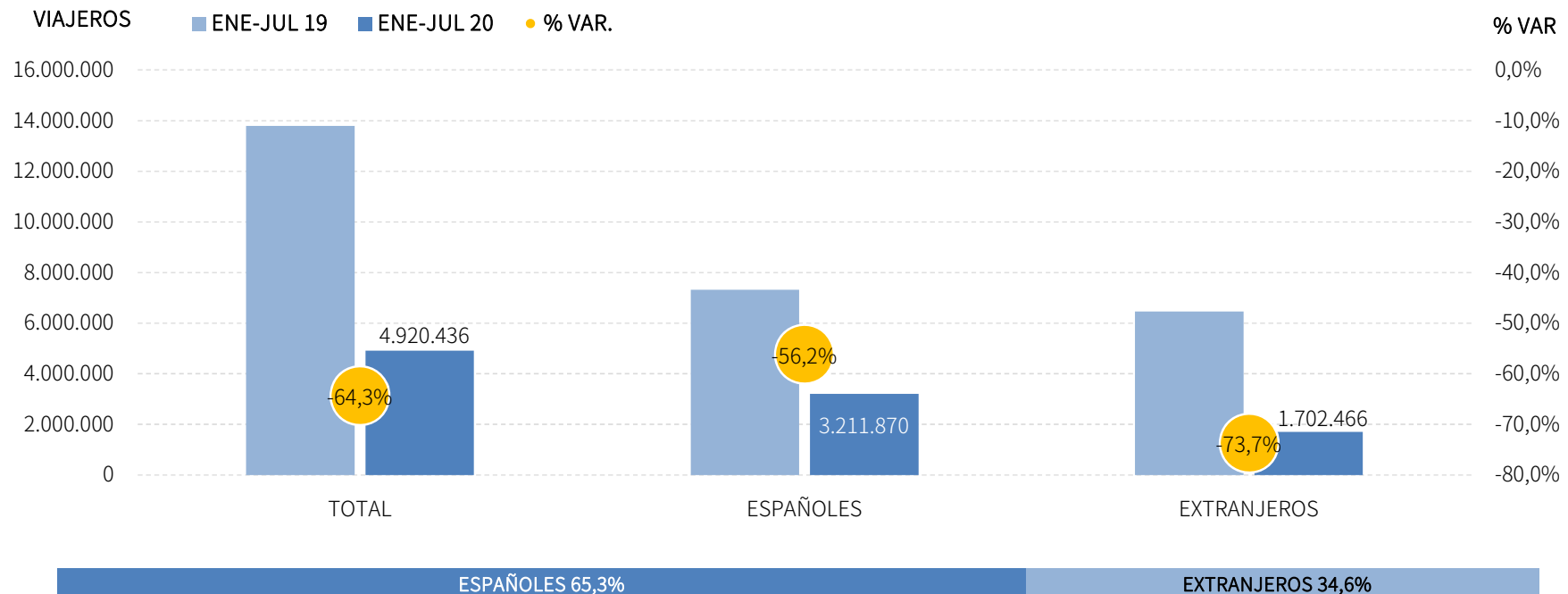


Fuente: SAETA a partir de datos de Encuestas de Ocupación en Alojamientos Turísticos (INE)

# ALOJAMIENTO REGLADO

## VIAJEROS EN ESTABLECIMIENTOS REGLADOS

Los alojamientos reglados andaluces han registrado 4,9 millones de viajeros en el acumulado enero-julio de 2020, lo que supone un decremento del -64,3% respecto al mismo periodo del año anterior. Se computa un descenso tanto de los viajeros nacionales (-56,2%) como de los internacionales (-73,7%)\*.



\*El acumulado de viajeros de españoles y extranjeros no incluye los resultados del mes de mayo del alojamiento extrahotelero, ya que el INE no facilita esta información por falta de representatividad.

Fuente: SAETA a partir de datos de Encuestas de Ocupación en Alojamientos Turísticos (INE)

## PERNOCTACIONES EN ESTABLECIMIENTOS REGLADOS

Estos viajeros han realizado un total de 13,3 millones de pernoctaciones, registrando un descenso del -66,9% respecto al mismo acumulado de 2020. Este resultado se deriva de la caída de las pernoctaciones tanto nacionales (-59,0%) como de las internacionales (-73,6%)\*.

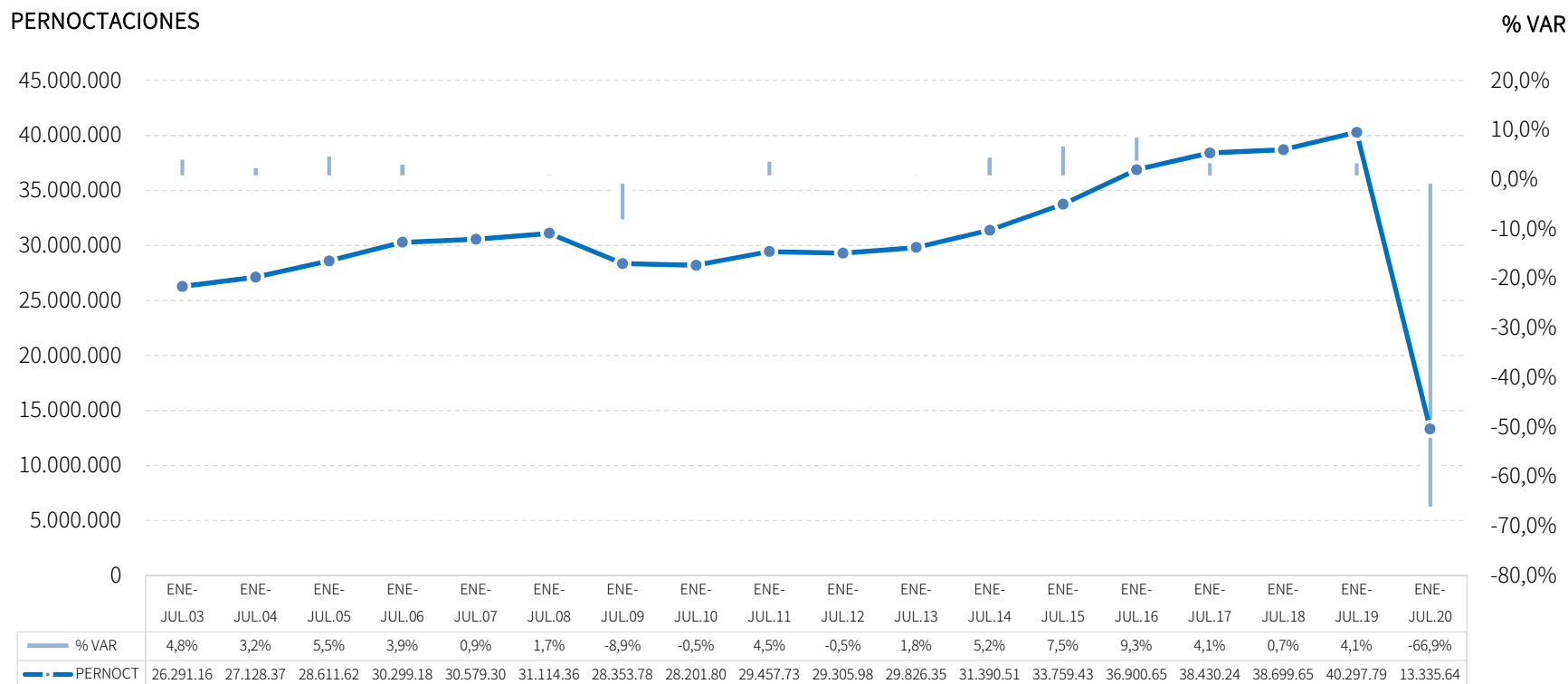


\*El acumulado de pernoctaciones de españoles y extranjeros no incluye los resultados del mes de mayo del alojamiento extrahotelero, ya que el INE no facilita esta información por falta de representatividad.

Fuente: SAETA a partir de datos de Encuestas de Ocupación en Alojamientos Turísticos (INE)

# EVOLUCIÓN PERNOCTACIONES EN ESTABLECIMIENTOS REGLADOS

Los descensos registrados a partir de marzo han neutralizado los crecimientos registrados en los dos primeros meses del año, arrojando una tasa negativa sin precedentes.



Fuente: SAETA a partir de datos de Encuestas de Ocupación en Alojamientos Turísticos (INE)

## POSICIÓN ANDALUCÍA (PERNOCTACIONES)

Andalucía ocupa la segunda posición en el ranking de movimiento reglado de España, captando el 16,4% de las pernoctaciones. La evolución de Andalucía ha sido similar a la media nacional tanto en el mercado nacional como en el extranjero.

PERNOCTACIONES TOTAL		ENE-JUL 20	% VAR	CUOTA
1	Canarias	21.245.144	-61,3%	26,1%
<b>2</b>	<b>Andalucía</b>	<b>13.335.649</b>	<b>-66,9%</b>	<b>16,4%</b>
3	Cataluña	11.959.889	-74,0%	14,7%
4	C. Valenciana	9.657.448	-65,1%	11,9%
5	Madrid	6.192.250	-62,8%	7,6%
6	Baleares	3.480.439	-90,6%	4,3%
Total	España	81.341.991	-68,6%	100,0%

PERNOCTACIONES ESPAÑOLES		ENE-JUL 20	% VAR	CUOTA
<b>1</b>	<b>Andalucía</b>	<b>7.473.310</b>	<b>-59,0%</b>	<b>20,1%</b>
2	Cataluña	5.935.976	-60,5%	16,0%
3	C. Valenciana	4.596.939	-65,3%	12,4%
4	Madrid	3.281.906	-56,7%	8,8%
5	Canarias	2.103.439	-68,0%	5,7%
6	Baleares	808.533	-76,2%	2,2%
Total	España	37.105.062	-59,6%	100,0%

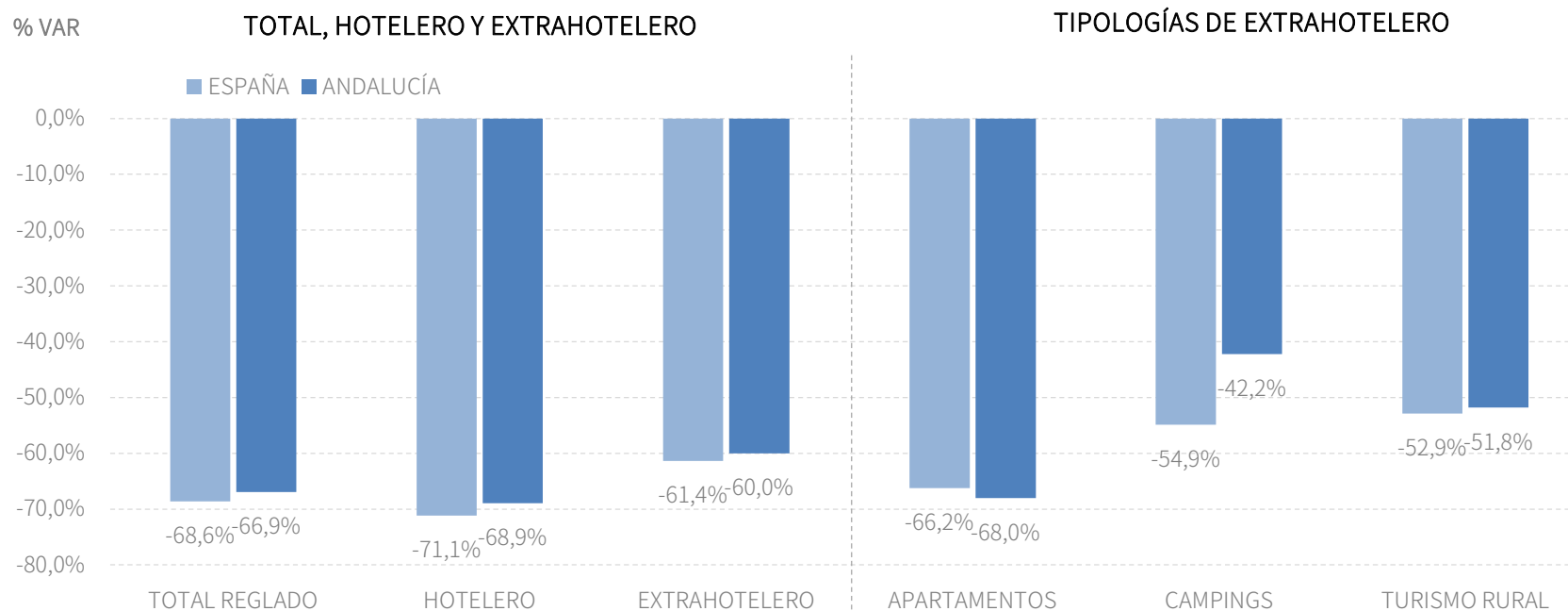
PERNOCTACIONES EXTRANJEROS		ENE-JUL 20	% VAR	CUOTA
1	Canarias	19.127.188	-60,5%	43,5%
2	Cataluña	6.011.746	-80,6%	13,7%
<b>3</b>	<b>Andalucía</b>	<b>5.817.498</b>	<b>-73,6%</b>	<b>13,2%</b>
4	C. Valenciana	4.988.747	-65,5%	11,4%
5	Madrid	2.875.391	-68,3%	6,5%
6	Baleares	2.666.288	-92,1%	6,1%
Total	España	43.950.067	-73,8%	100,0%

Fuente: SAETA a partir de datos de Encuestas de Ocupación en Alojamientos Turísticos (INE)



# PERNOCTACIONES EN ESTABLECIMIENTOS REGLADOS: TIPOLOGÍAS

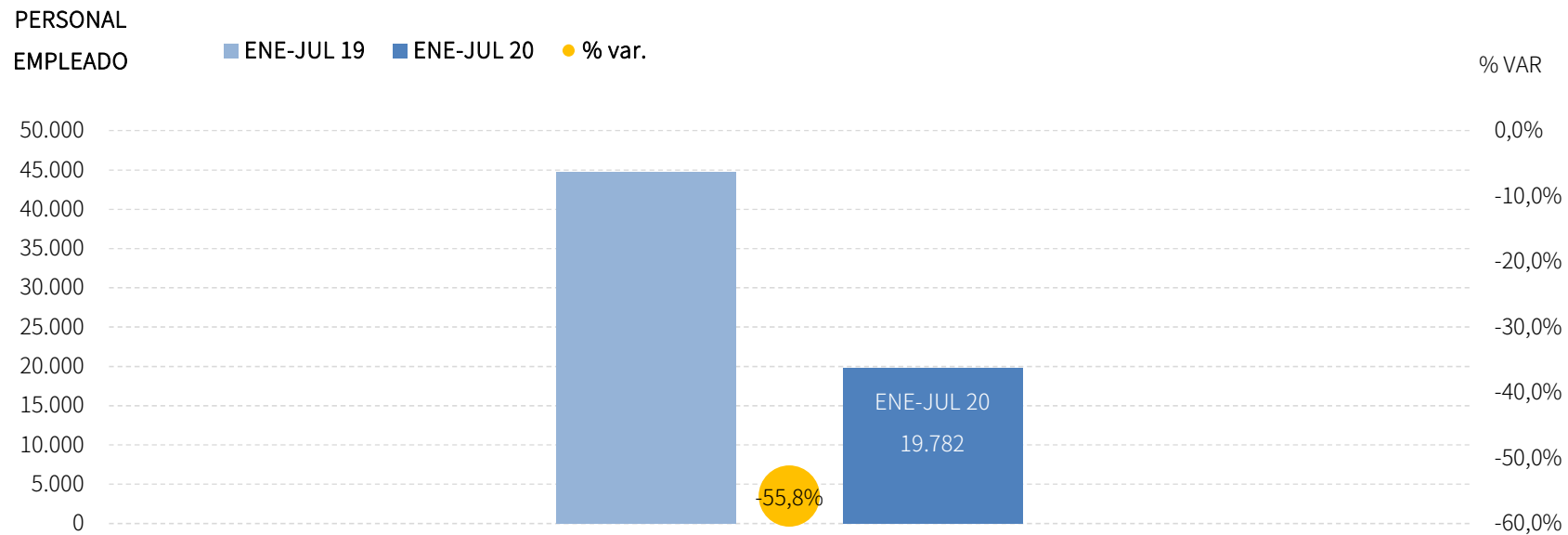
En el acumulado enero-julio de 2020, Andalucía presenta resultados similares a la media nacional tanto en alojamiento hotelero como extrahotelero.



Fuente: SAETA a partir de datos de Encuestas de Ocupación en Alojamientos Turísticos (INE)

# EMPLEO TURÍSTICO EN ESTABLECIMIENTOS REGLADOS

En este periodo acumulado se registran en Andaucía 19,8 mil empleos en establecimientos reglados, lo que supone un descenso del -55,8% respecto al mismo periodo del año anterior.



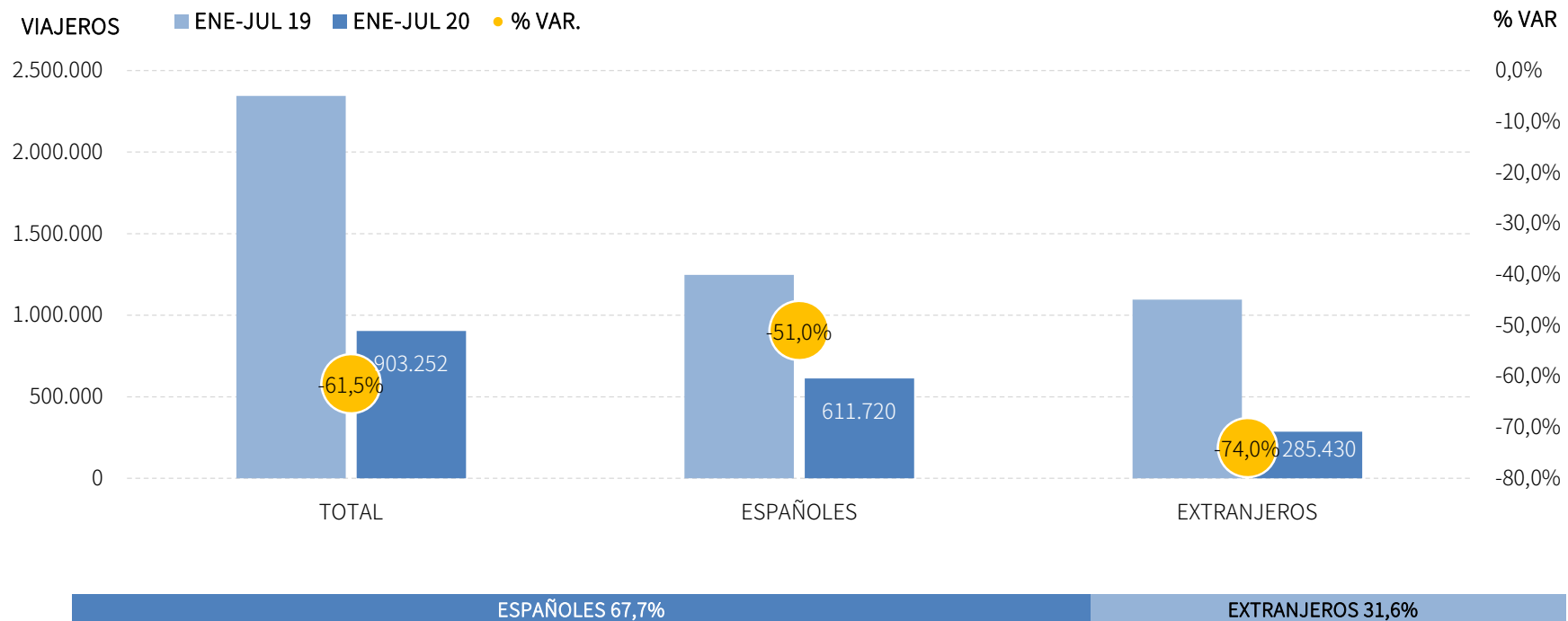
\* El INE ha asignado un valor cero a todos los indicadores del alojamiento reglado del mes de abril, incluido el personal empleado, por el cese de la actividad turística. No obstante, debe considerarse que estos trabajadores pueden estar acogidos a un ERTE y, por tanto, con sus empleos suspendidos pero técnicamente ocupados, aunque ello no se refleja en las Encuestas de Ocupación.

Fuente: SAETA a partir de datos de Encuestas de Ocupación en Alojamientos Turísticos (INE)

# ALOJAMIENTO EXTRAHOTELERO

## VIAJEROS EN ESTABLECIMIENTOS EXTRAHOTELEROS

Los alojamientos extrahoteleros andaluces han registrado 903 mil viajeros en el acumulado enero-julio de 2020, lo que supone un decremento del -61,5% respecto al mismo periodo del año anterior. Los viajeros nacionales y los extranjeros registran tasas de decremento del -51,0% y del -74,0%, respectivamente\*.



\*El acumulado de viajeros de españoles y extranjeros no incluye los resultados del mes de mayo del alojamiento extrahotelero, ya que el INE no facilita esta información por falta de representatividad.

Fuente: SAETA a partir de datos de Encuestas de Ocupación en Alojamientos Turísticos (INE)

# PERNOCTACIONES EN ESTABLECIMIENTOS EXTRAHOTELEROS

Estos viajeros han registrado 3,7 millones de pernoctaciones, registrando un decremento del -60,0% respecto a enero-julio de 2019. Las pernoctaciones nacionales decrecen al -50,7%, mientras que el mercado internacional lo hace al -67,4%\*.

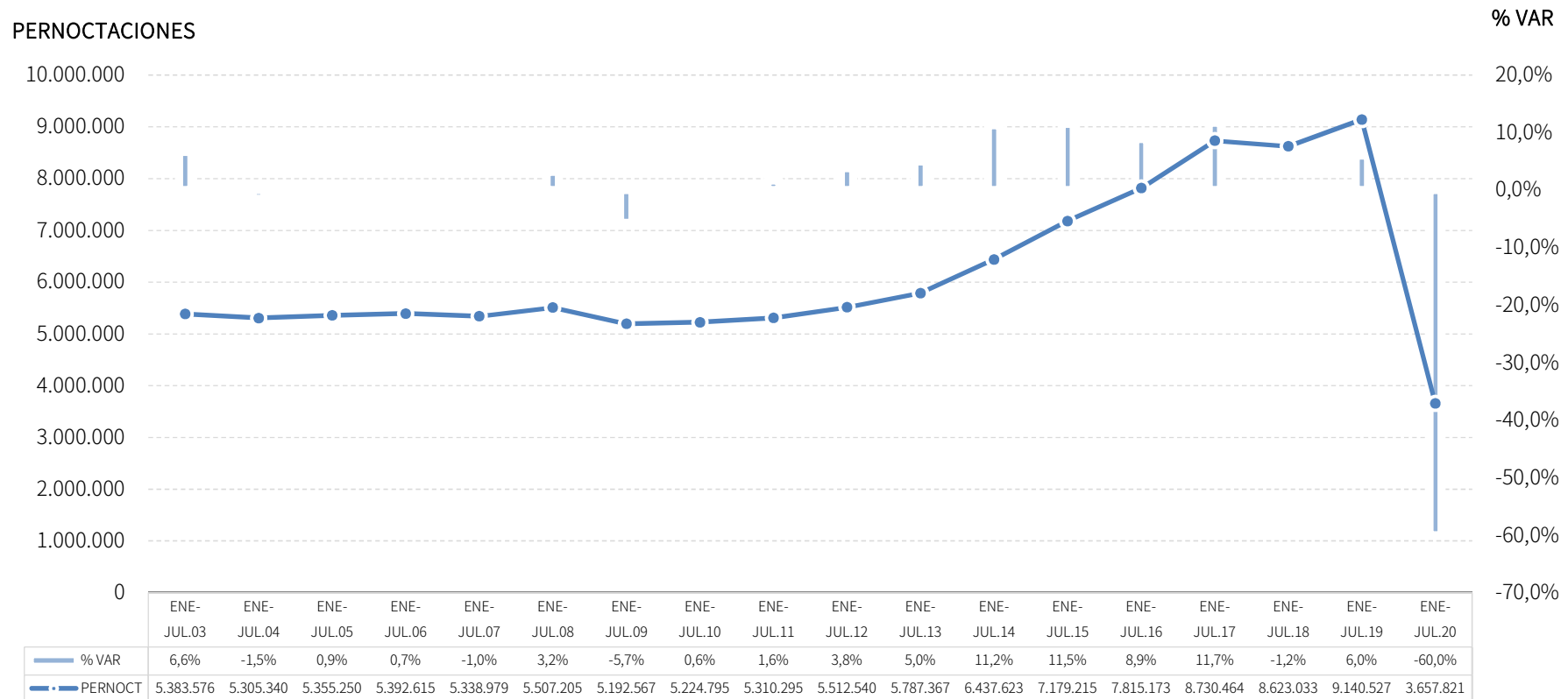


\*El acumulado de pernoctaciones de españoles y extranjeros no incluye los resultados del mes de mayo del alojamiento extrahotelero, ya que el INE no facilita esta información por falta de representatividad.

Fuente: SAETA a partir de datos de Encuestas de Ocupación en Alojamientos Turísticos (INE)

# EVOLUCIÓN PERNOCTACIONES ESTABLECIMIENTOS EXTRAHOTELEROS

Los descensos registrados a partir del mes de marzo han neutralizado los crecimientos registrados en los dos primeros meses del año, arrojando una tasa negativa sin precedentes.



Fuente: SAETA a partir de datos de Encuestas de Ocupación en Alojamientos Turísticos (INE)

## POSICIÓN ANDALUCÍA (PERNOCTACIONES)

Andalucía ocupa la cuarta posición en el ranking de movimiento extrahotelero de España, captando el 14,2% de las pernoctaciones, obteniendo en este periodo un resultado similar a la media de España tanto en el mercado nacional como en el internacional.

PERNOCTACIONES TOTAL		ENE-JUL 20	% VAR	CUOTA
1	Canarias	6.539.568	-60,2%	25,4%
2	C. Valenciana	4.635.215	-57,0%	18,0%
3	Cataluña	4.099.573	-68,6%	15,9%
<b>4</b>	<b>Andalucía</b>	<b>3.657.821</b>	<b>-60,0%</b>	<b>14,2%</b>
5	Madrid	892.651	-50,5%	3,5%
6	Baleares	619.958	-88,5%	2,4%
Total	España	25.726.553	-61,4%	100,0%

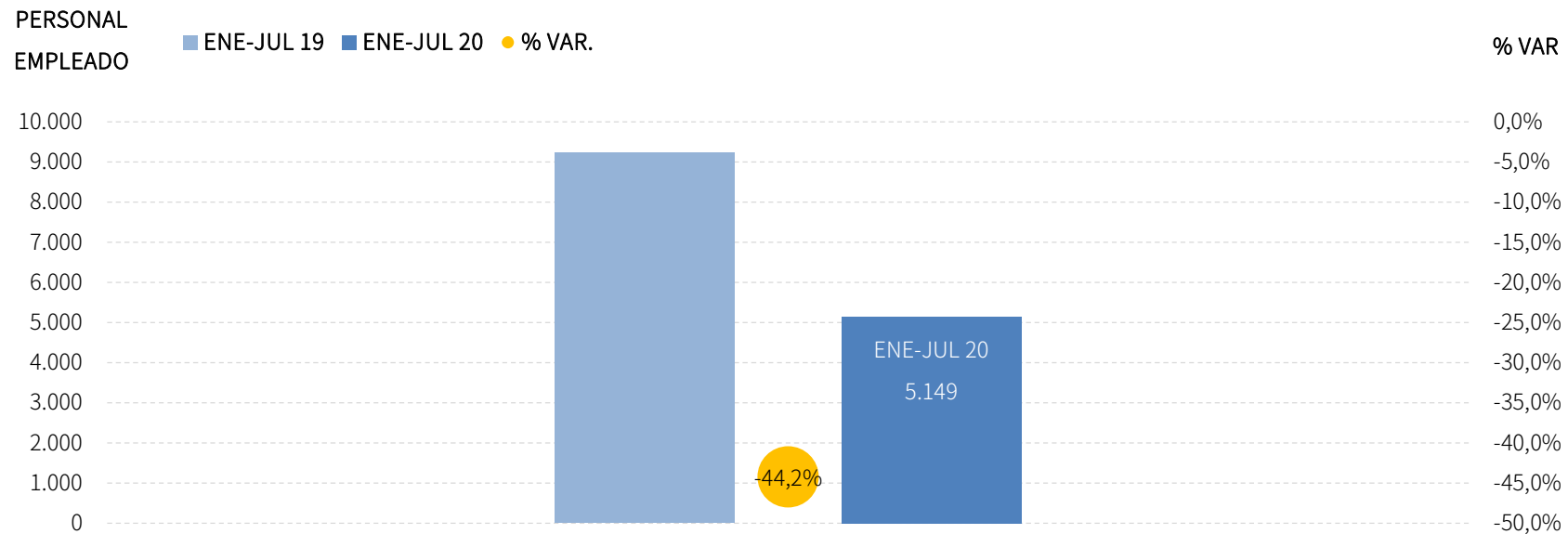
PERNOCTACIONES ESPAÑOLES		ENE-JUL 20	% VAR	CUOTA
1	Cataluña	2.783.347	-54,3%	22,8%
<b>2</b>	<b>Andalucía</b>	<b>1.876.784</b>	<b>-50,7%</b>	<b>15,4%</b>
3	C. Valenciana	1.739.343	-56,4%	14,2%
4	Canarias	582.927	-66,7%	4,8%
5	Madrid	582.002	-45,3%	4,8%
6	Baleares	184.078	-73,0%	1,5%
Total	España	12.225.344	-51,2%	100,0%

PERNOCTACIONES EXTRANJEROS		ENE-JUL 20	% VAR	CUOTA
1	Canarias	5.942.125	-59,6%	45,0%
2	C. Valenciana	2.824.110	-58,5%	21,4%
<b>3</b>	<b>Andalucía</b>	<b>1.736.197</b>	<b>-67,4%</b>	<b>13,1%</b>
4	Cataluña	1.304.059	-81,3%	9,9%
5	Baleares	430.261	-90,9%	3,3%
6	Madrid	275.697	-62,6%	2,1%
Total	España	13.214.350	-68,2%	100,0%

Fuente: SAETA a partir de datos de Encuestas de Ocupación en Alojamientos Turísticos (INE)

# EMPLEO TURÍSTICO EN ESTABLECIMIENTOS EXTRAHOTELEROS

Los alojamientos extrahoteleros de Andalucía han empleado a 5,1 mil personas como media en acumulado enero-julio, lo que supone un descenso del -44,2% respecto al mismo periodo del año anterior.



\* El INE ha asignado un valor cero a todos los indicadores del alojamiento reglado del mes de abril, incluido el personal empleado, por el cese de la actividad turística. No obstante, debe considerarse que estos trabajadores pueden estar acogidos a un ERTE y, por tanto, con sus empleos suspendidos pero técnicamente ocupados, aunque ello no se refleja en las Encuestas de Ocupación.

Fuente: SAETA a partir de datos de Encuestas de Ocupación en Alojamientos Turísticos (INE)



# ANEXO DE TABLAS

## Establecimientos reglados de Andalucía por tipología

Andalucía	Julio 20	Variación mensual		Acumulado Ene-Jul.20	Var. del acumulado		
		%	Jul.20/Jul.19 Diferencias		%	Ene-Jul.20/Ene-Jul.19 Diferencias	
<b>Alojamiento hotelero</b>							
Viajeros	899.883	-56,8%	-1.182.530	4.017.184	-64,9%	-7.433.470	
Pernoctaciones	2.463.486	-63,5%	-4.289.002	9.677.828	-68,9%	-21.479.439	
Personal empleado	24.599	-48,8%	-23.415	14.633	-58,8%	-20.912	
<b>Apartamentos turísticos</b>							
Viajeros	147.737	-52,5%	-163.315	496.103	-68,0%	-1.051.894	
Pernoctaciones	590.504	-60,1%	-888.488	1.932.420	-68,0%	-4.110.597	
Personal empleado	3.935	-30,9%	-1.757	2.367	-50,5%	-2.416	
<b>Campings</b>							
Viajeros	153.891	-20,2%	-38.952	304.933	-48,9%	-291.737	
Pernoctaciones	554.507	-26,3%	-198.093	1.400.409	-42,2%	-1.022.915	
Personal empleado	1.267	-12,9%	-188	534	-45,2%	-441	
<b>Alojamientos de turismo rural</b>							
Viajeros	43.966	-10,2%	-4.998	102.216	-48,9%	-97.785	
Pernoctaciones	169.118	-18,9%	-39.442	324.992	-51,8%	-349.194	
Personal empleado	3.136	-19,6%	-764	2.248	-35,2%	-1.220	
<b>Alojamiento extrahotelero</b>							
Viajeros	345.594	-37,5%	-207.265	903.252	-61,5%	-1.441.416	
Pernoctaciones	1.314.129	-46,1%	-1.126.023	3.657.821	-60,0%	-5.482.706	
Personal empleado	8.338	-24,5%	-2.709	5.149	-44,2%	-4.077	
<b>Alojamiento reglado</b>							
Viajeros	1.245.477	-52,7%	-1.389.795	4.920.436	-64,3%	-8.874.886	
Pernoctaciones	3.777.615	-58,9%	-5.415.025	13.335.649	-66,9%	-26.962.145	
Personal empleado	32.937	-44,2%	-26.124	19.782	-55,8%	-24.989	

Fuente: SAETA a partir de datos de Encuesta de Ocupación Hotelera (INE)

## Establecimientos reglados de España y CC.AA. Turísticas

CC.AA. Turísticas	Julio 20	Variación mensual		Acumulado Ene-Jul.20	Var. del acumulado	
		%	Jul.20/Jul.19 Diferencias		%	Ene-Jul.20/Ene-Jul.19 Diferencias
<b>España</b>						
Viajeros	6.600.272	-58,3%	-9.212.400	25.242.151	-66,7%	-50.582.451
Pernoctaciones	21.331.244	-65,9%	-41.211.292	81.341.991	-68,6%	-177.964.419
Personal empeado	170.775	-52,6%	-189.284	116.520	-57,7%	-158.777
<b>Andalucía</b>						
Viajeros	1.245.477	-52,7%	-1.389.795	4.920.436	-64,3%	-8.874.886
Pernoctaciones	3.777.615	-58,9%	-5.415.025	13.335.649	-66,9%	-26.962.145
Personal empeado	32.937	-44,2%	-26.124	19.782	-55,8%	-24.989
<b>Baleares</b>						
Viajeros	449.271	-79,1%	-1.702.811	791.537	-88,6%	-6.155.392
Pernoctaciones	2.138.074	-83,0%	-10.429.540	3.480.439	-90,6%	-33.665.886
Personal empeado	23.016	-68,2%	-49.267	6.378	-82,7%	-30.455
<b>Canarias</b>						
Viajeros	304.543	-75,2%	-922.418	2.900.178	-62,6%	-4.852.330
Pernoctaciones	1.576.979	-82,2%	-7.296.429	21.245.144	-61,3%	-33.704.197
Personal empeado	18.411	-69,1%	-41.142	26.722	-55,1%	-32.786
<b>Cataluña</b>						
Viajeros	1.306.910	-60,4%	-1.997.149	4.471.896	-69,8%	-10.325.724
Pernoctaciones	4.456.133	-67,0%	-9.035.436	11.959.889	-74,0%	-34.001.765
Personal empeado	26.325	-54,7%	-31.769	16.076	-61,0%	-25.135
<b>Comunidad Valenciana</b>						
Viajeros	686.060	-53,3%	-782.804	2.409.531	-65,7%	-4.610.123
Pernoctaciones	2.582.935	-60,8%	-4.007.819	9.657.448	-65,1%	-18.033.720
Personal empeado	14.740	-46,0%	-12.566	9.691	-54,5%	-11.611
<b>Comunidad de Madrid</b>						
Viajeros	268.786	-78,1%	-958.677	2.813.910	-64,8%	-5.172.796
Pernoctaciones	683.198	-74,0%	-1.946.805	6.192.250	-62,8%	-10.458.417
Personal empeado	4.463	-72,8%	-11.939	7.283	-54,8%	-8.826

Fuente: SAETA a partir de datos de Encuesta de Ocupación Hotelera (INE)

## Establecimientos reglados de Andalucía

Andalucía	Julio 20	Variación mensual		Acumulado Ene-Jul.20	Var. del acumulado	
		Jul.20/Jul.19			Ene-Jul.20/Ene-Jul.19	
		%	Diferencias		%	Diferencias
<b>Viajeros alojados</b>						
Españoles	1.046.760	-32,7%	-509.528	3.211.870	-56,2%	-4.115.505
Extranjeros	198.715	-81,6%	-880.268	1.702.466	-73,7%	-4.765.482
<b>Total</b>	<b>1.245.477</b>	<b>-52,7%</b>	<b>-1.389.795</b>	<b>4.920.436</b>	<b>-64,3%</b>	<b>-8.874.886</b>
<b>Pernoctaciones</b>						
Españoles	3.073.664	-39,3%	-1.987.365	7.473.310	-59,0%	-10.768.702
Extranjeros	703.951	-83,0%	-3.427.660	5.817.498	-73,6%	-16.238.282
<b>Total</b>	<b>3.777.615</b>	<b>-58,9%</b>	<b>-5.415.025</b>	<b>13.335.649</b>	<b>-66,9%</b>	<b>-26.962.145</b>
<b>Estancia Media</b>						
Españoles	2,9	-	-0,3	2,3	-	-0,2
Extranjeros	3,5	-	-0,3	3,4	-	0,0
<b>Total</b>	<b>3,0</b>	<b>-</b>	<b>-0,5</b>	<b>2,7</b>	<b>-</b>	<b>-0,2</b>
<b>Cuota s/ total nacional</b>						
Españoles	20,7%	-	-58,0%	20,1%	-	28,6%
Extranjeros	10,9%	-	21,6%	13,2%	-	6,4%
<b>Total</b>	<b>17,7%</b>	<b>-</b>	<b>301,1%</b>	<b>16,4%</b>	<b>-</b>	<b>85,4%</b>
<b>Empleo</b>	<b>32.937</b>	<b>-44,2%</b>	<b>-26.124</b>	<b>19.782</b>	<b>-55,8%</b>	<b>-24.989</b>

Fuente: SAEТА a partir de datos de Encuesta de Ocupación Hotelera (INE)