



# INFORME MENSUAL DE COYUNTURA ALOJAMIENTO REGLADO ANDALUCÍA

COYUNTURA TURÍSTICA

**JULIO 19**



UNIÓN EUROPEA  
Fondo Europeo de Desarrollo Regional



JUNTA DE ANDALUCÍA

Andalucía

# ÍNDICE DE CONTENIDOS

- 1 | COYUNTURA TURÍSTICA: ALOJAMIENTO REGLADO**
- 2 | COYUNTURA TURÍSTICA: ALOJAMIENTO HOTELERO**
- 3 | COYUNTURA TURÍSTICA: ALOJAMIENTO EXTRAHOTELERO**

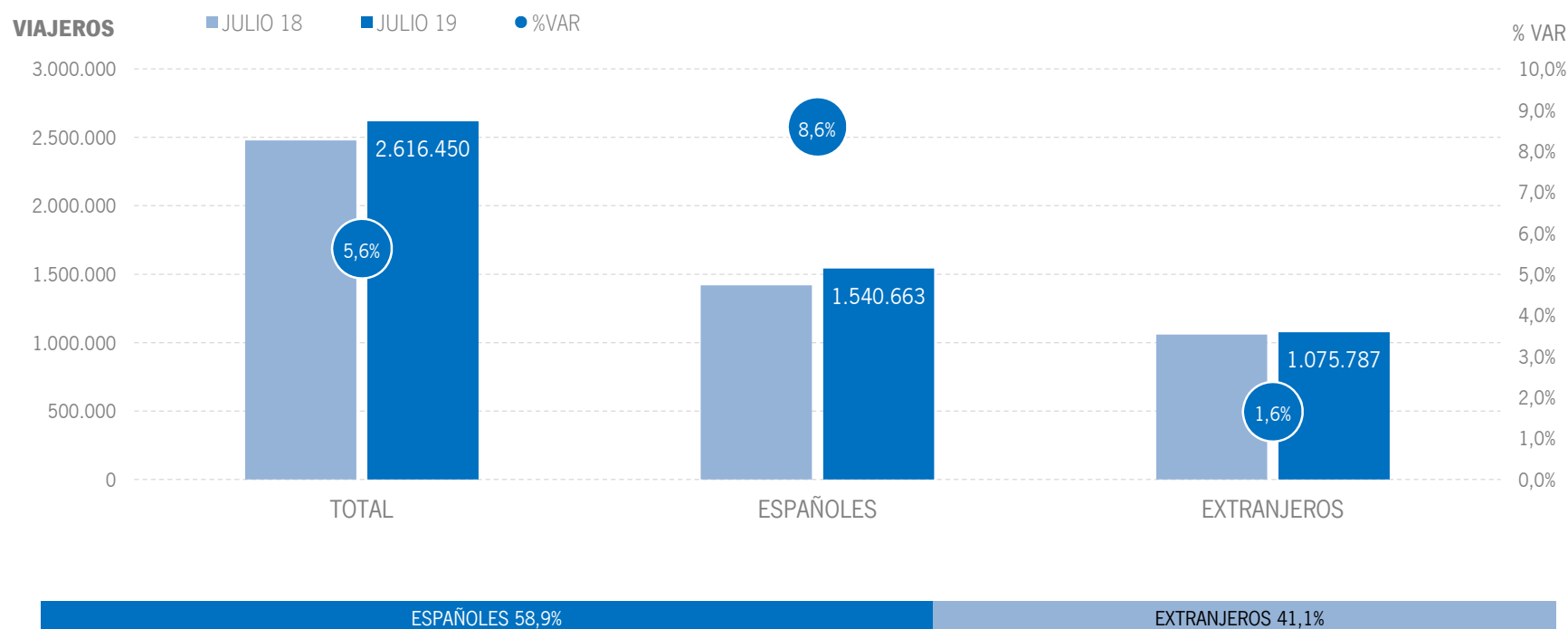
# 1 | ALOJAMIENTO REGLADO

\* Por razones de representatividad y/o secreto estadístico, el INE no publica determinados datos mensuales en la tipología de acampamentos, por lo que no se incluyen en los resultados acumulados:

Baleares (ene13, feb13, mar13, abr13, oct13, nov13, dic13, ene14, feb14, mar14, oct14, nov14, dic14, ene15, feb15, mar15, oct15, nov15, dic15, ene16, feb16, mar16, abr16, nov16, dic16, ene17, feb17, mar17, abr17, dic17, ene18, feb18, mar18, abr18, dic18, ene19, feb19, mar19, abr19, jul19), Canarias (mar13, abr13, oct13, mar14, oct14, ene15, mar15, oct15, mar16, abr16, mar17, mar18, feb19, mar19, abr19, jul19), Jaén (ene13, feb13), Sevilla (ene13, feb13, feb14, feb18)

## ALOJAMIENTO REGLADO | VIAJEROS

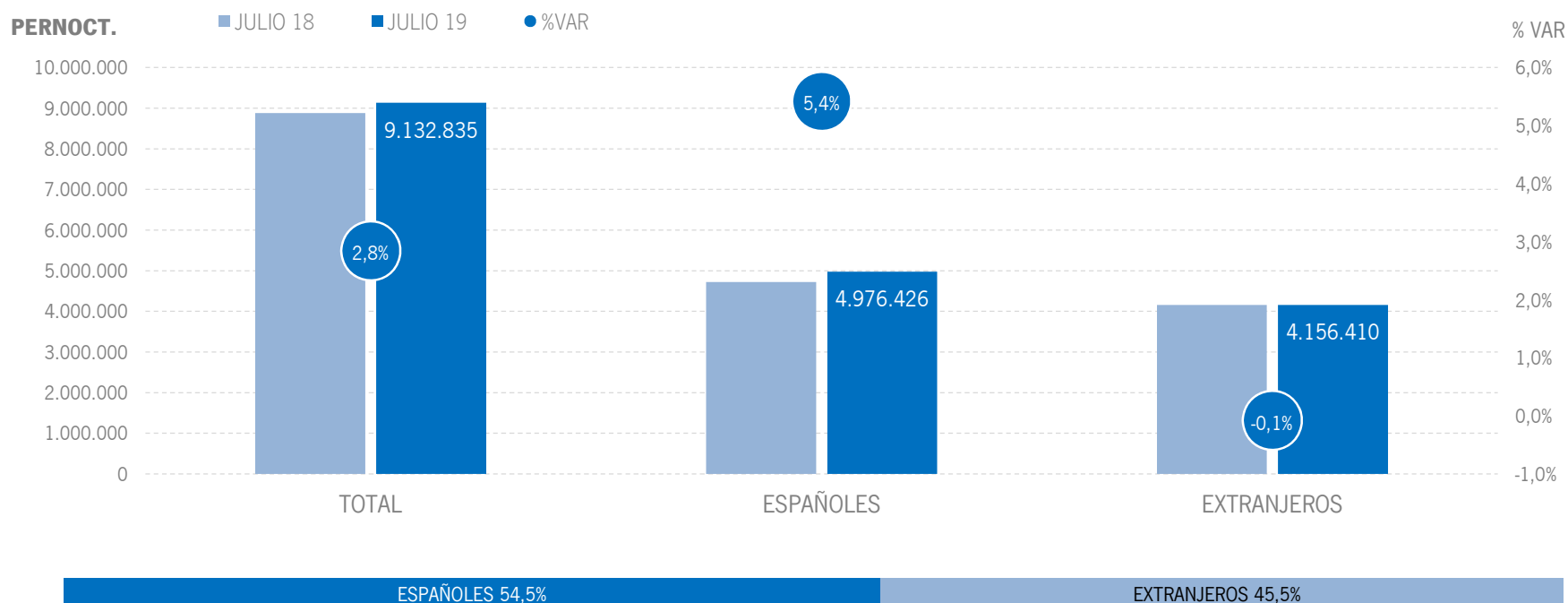
Los alojamientos reglados andaluces han registrado 2,6 millones de viajeros en julio de 2019, lo que supone un incremento del +5,6% respecto al mismo mes del año anterior. Se computa un crecimiento de los viajeros nacionales (+8,6%), acompañado de un aumento, aunque de menor intensidad, en las cifras de los internacionales (+1,6%).



Fuente: Encuestas de Ocupación. INE

## ALOJAMIENTO REGLADO | PERNOCTACIONES

Estos viajeros han realizado un total de 9,1 millones de pernoctaciones, registrando un incremento del +2,8% respecto al mismo mes de 2018. Este resultado se deriva del comportamiento positivo de las pernoctaciones de españoles (+5,4%), acompañadas de un mantenimiento de las internacionales.

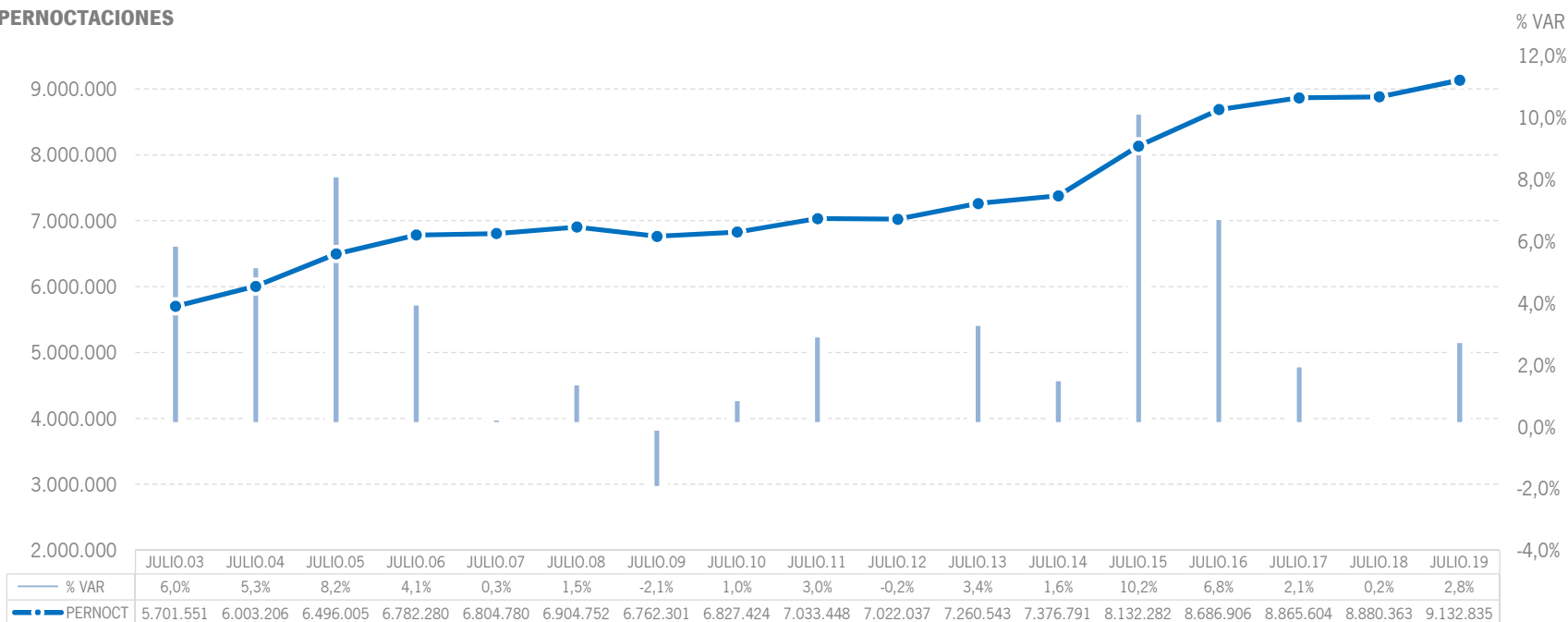


Fuente: Encuestas de Ocupación. INE

## ALOJAMIENTO REGLADO | EVOLUCIÓN PERNOCTACIONES

En términos absolutos, esta cifra de pernoctaciones supone el mejor mes de julio de toda la serie.

### PERNOCTACIONES



Fuente: Encuestas de Ocupación. INE

## ALOJAMIENTO REGLADO | POSICIÓN ANDALUCÍA (PERNOCTACIONES)

Andalucía ocupa la tercera posición en el ranking de movimiento reglado de España, captando el 14,6% de las pernoctaciones. La evolución de la comunidad andaluza ha sido mejor que la de la media nacional, tanto para las pernoctaciones nacionales como para las pernoctaciones extranjeras.

PERNOCTACIONES TOTAL		JULIO 19	% VAR	CUOTA
1	Cataluña	13.511.011	2,1%	21,6%
2	Baleares	12.580.238	-2,7%	20,1%
<b>3</b>	<b>Andalucía</b>	<b>9.132.835</b>	<b>2,8%</b>	<b>14,6%</b>
4	Canarias	8.833.251	-3,9%	14,1%
5	C. Valenciana	6.588.717	1,1%	10,5%
6	Madrid	2.632.595	7,1%	4,2%
<b>Total</b>	<b>España</b>	<b>62.454.962</b>	<b>0,7%</b>	<b>100,0%</b>

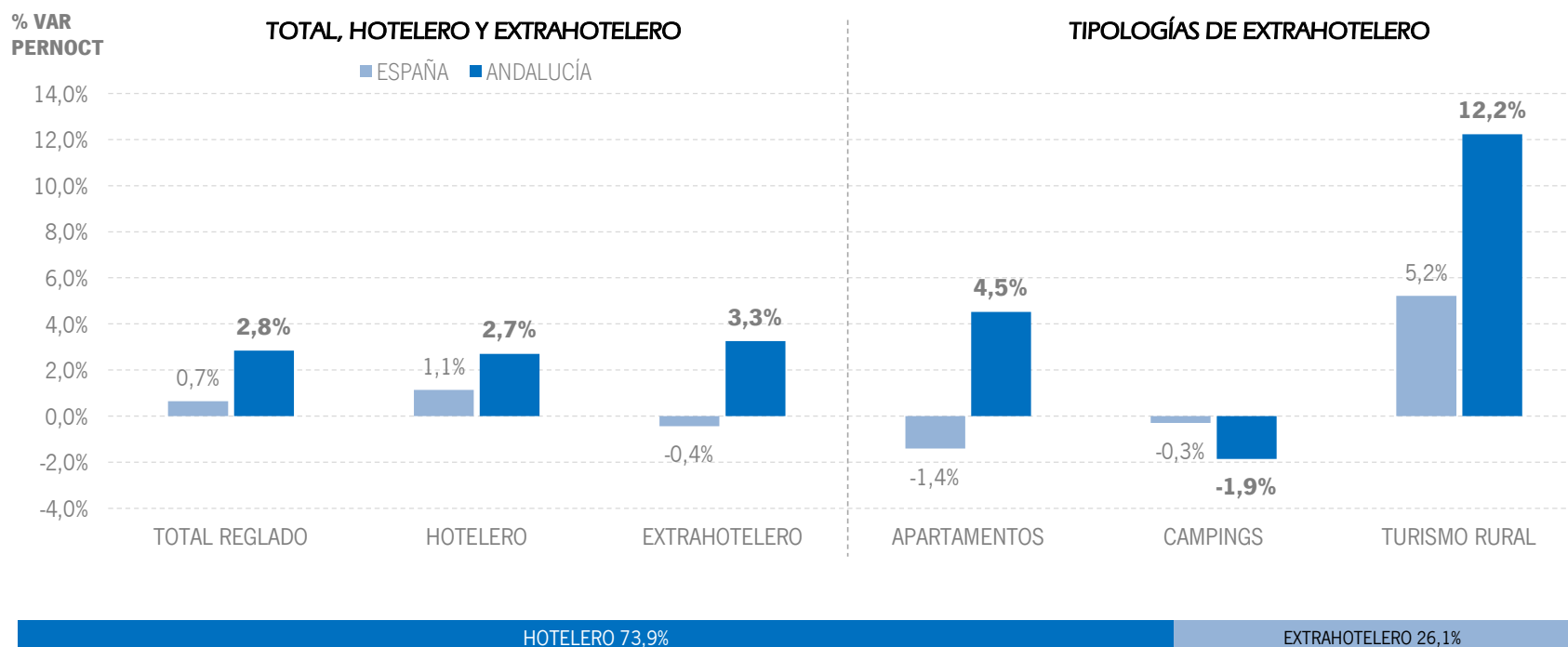
PERNOCTACIONES ESPAÑOLES		JULIO 19	% VAR	CUOTA
<b>1</b>	<b>Andalucía</b>	<b>4.976.426</b>	<b>5,4%</b>	<b>21,1%</b>
2	Cataluña	3.902.195	3,2%	16,6%
3	C. Valenciana	3.895.495	1,1%	16,5%
4	Canarias	1.573.920	2,5%	6,7%
5	Madrid	1.165.481	6,7%	4,9%
6	Baleares	1.000.299	-1,5%	4,2%
<b>Total</b>	<b>España</b>	<b>23.569.907</b>	<b>3,4%</b>	<b>100,0%</b>

PERNOCTACIONES EXTRANJEROS		JULIO 19	% VAR	CUOTA
1	Baleares	11.579.939	-2,8%	29,8%
2	Cataluña	9.608.816	1,7%	24,7%
3	Canarias	7.259.331	-5,2%	18,7%
<b>4</b>	<b>Andalucía</b>	<b>4.156.410</b>	<b>-0,1%</b>	<b>10,7%</b>
5	C. Valenciana	2.693.221	1,0%	6,9%
6	Madrid	1.467.114	7,4%	3,8%
<b>Total</b>	<b>España</b>	<b>38.885.056</b>	<b>-0,9%</b>	<b>100,0%</b>

Fuente: Encuestas de Ocupación. INE

## ALOJAMIENTO REGLADO | PERNOCTACIONES TIPOLOGÍA

En julio de 2019, Andalucía presenta mejores resultados que la media nacional en ambas tipologías de alojamiento, hotelero y extrahotelero.



Fuente: Encuestas de Ocupación. INE

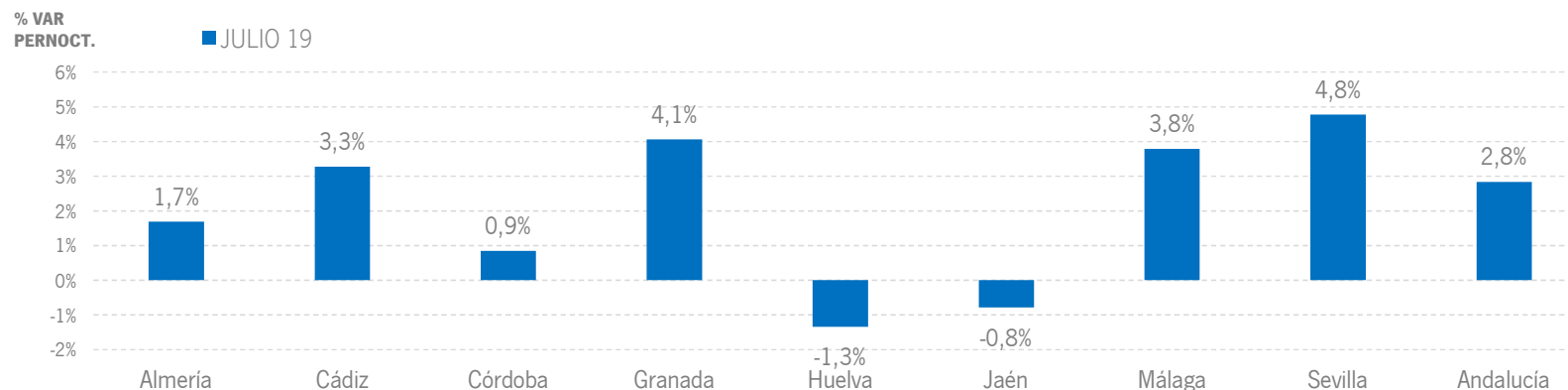


## ALOJAMIENTO REGLADO | RESULTADOS PROVINCIALES

En julio de 2019, la mayoría de las provincias andaluzas presentan tasas de crecimiento en pernoctaciones, destacando Granada y Sevilla, que muestran crecimientos de pernoctaciones superiores al +4%.

JULIO 19	VIAJEROS	% VAR	CUOTA	PERNOCT.	% VAR	CUOTA
Almería	301.579	9,2%	11,5%	1.276.604	1,7%	14,0%
Cádiz	454.892	9,0%	17,4%	1.572.264	3,3%	17,2%
Córdoba	101.058	-4,5%	3,9%	188.039	0,9%	2,1%
Granada	311.265	8,1%	11,9%	736.395	4,1%	8,1%
Huelva	207.266	1,8%	7,9%	884.890	-1,3%	9,7%
Jaén	61.768	-4,3%	2,4%	148.080	-0,8%	1,6%
Málaga	854.903	6,5%	32,7%	3.655.848	3,8%	40,0%
Sevilla	323.720	1,4%	12,4%	670.715	4,8%	7,3%
<b>Andalucía</b>	<b>2.616.450</b>	<b>5,6%</b>	<b>100,0%</b>	<b>9.132.835</b>	<b>2,8%</b>	<b>100,0%</b>

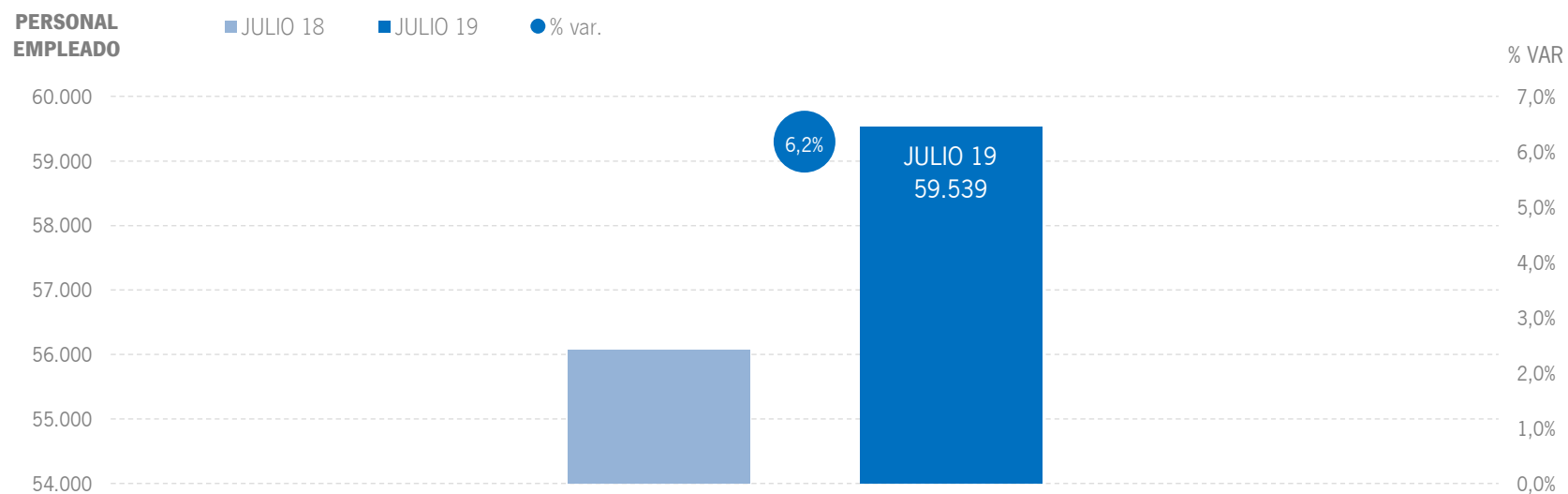
Fuente: Encuestas de Ocupación. INE



Fuente: Encuestas de Ocupación. INE

## ALOJAMIENTO REGLADO | EMPLEO

59,5 mil empleos en los establecimientos reglados andaluces, aumento del +6,2% respecto a julio del año anterior.

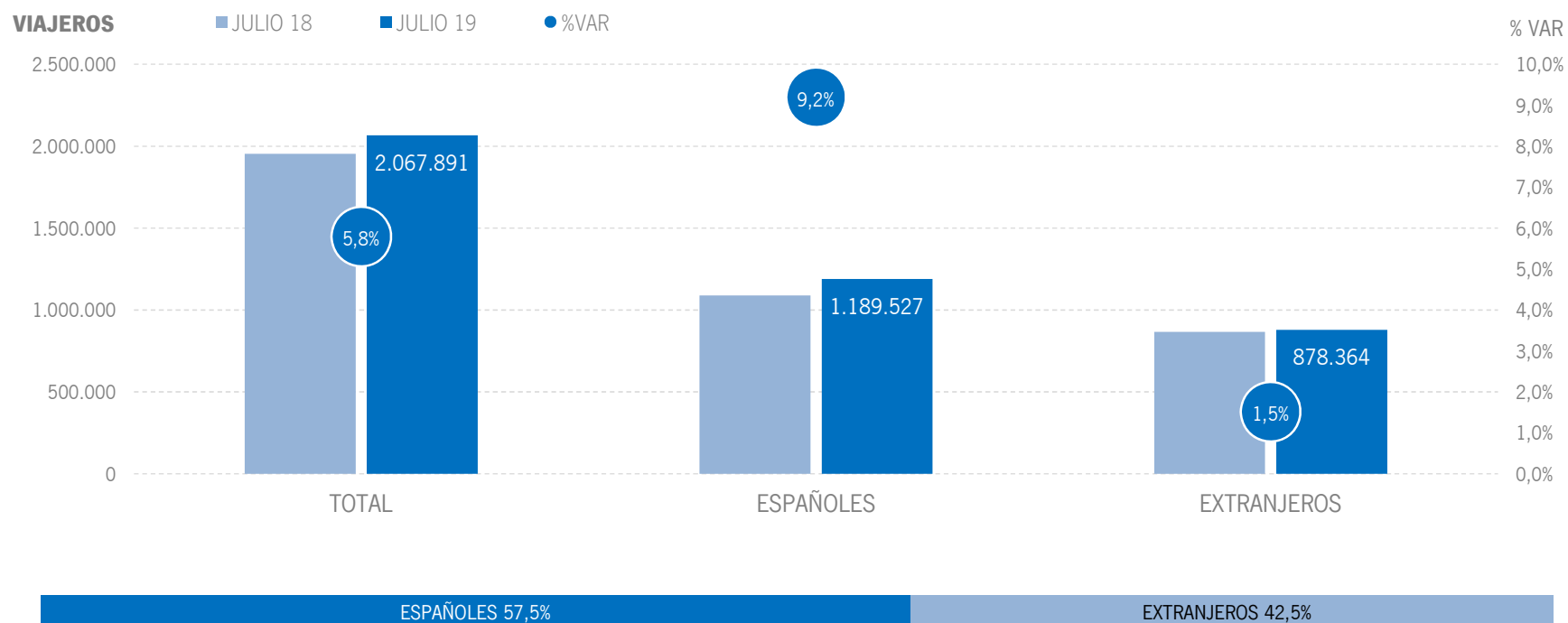


Fuente: Encuestas de Ocupación. INE

## **2 | ALOJAMIENTO HOTELERO**

## ALOJAMIENTO HOTELERO | VIAJEROS

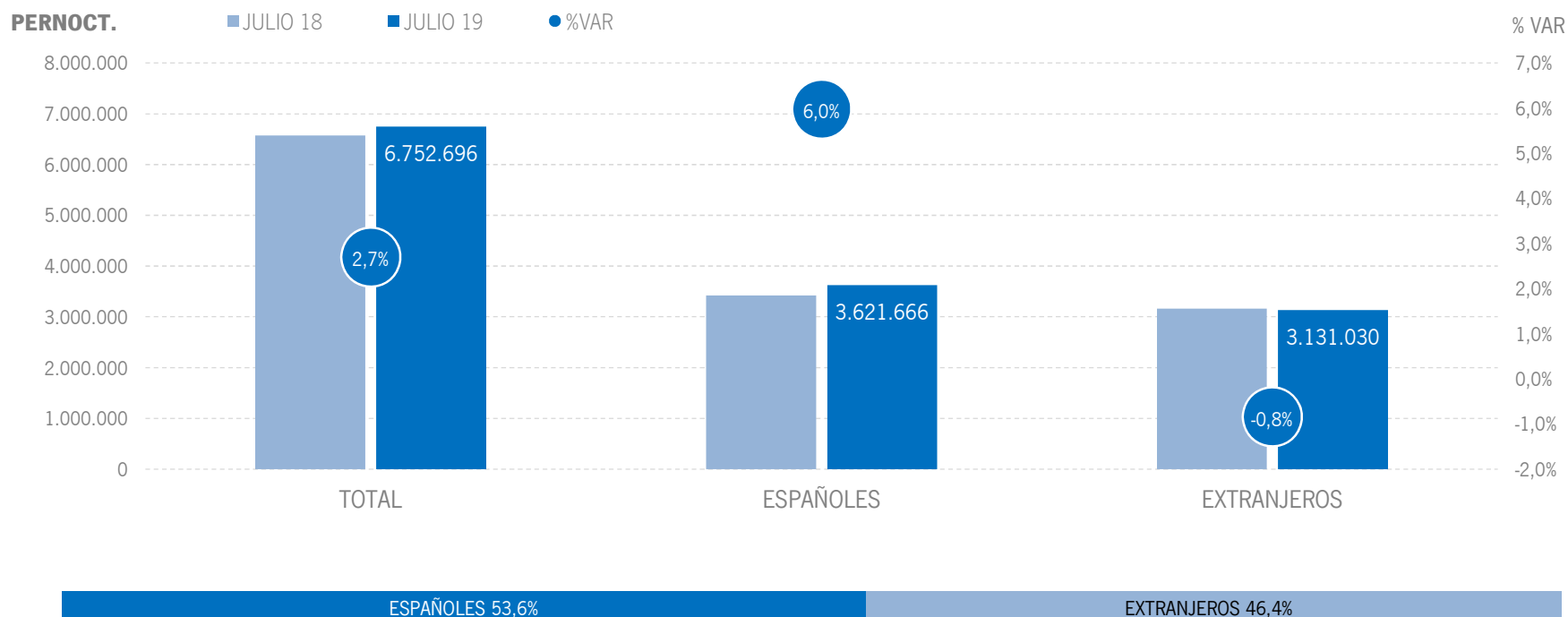
Los alojamientos hoteleros andaluces han registrado 2,1 millones de viajeros en julio de 2019, lo que supone un incremento del +5,8% respecto al mismo mes del año anterior. En este mes, los viajeros nacionales crecen a una tasa del +9,2%, mientras que el mercado internacional registra un crecimiento del +1,5%.



Fuente: Encuestas de Ocupación. INE

## ALOJAMIENTO HOTELERO | PERNOCTACIONES

Estos viajeros han realizado un total de 6,8 millones de pernoctaciones, un aumento del +2,7% respecto al mes de julio de 2018. Este resultado es producto sobre todo de las cifras positivas registradas por el mercado nacional, que ha experimentado una tasa de variación del +6,0%, compensando el ligero descenso del internacional (-0,8%).



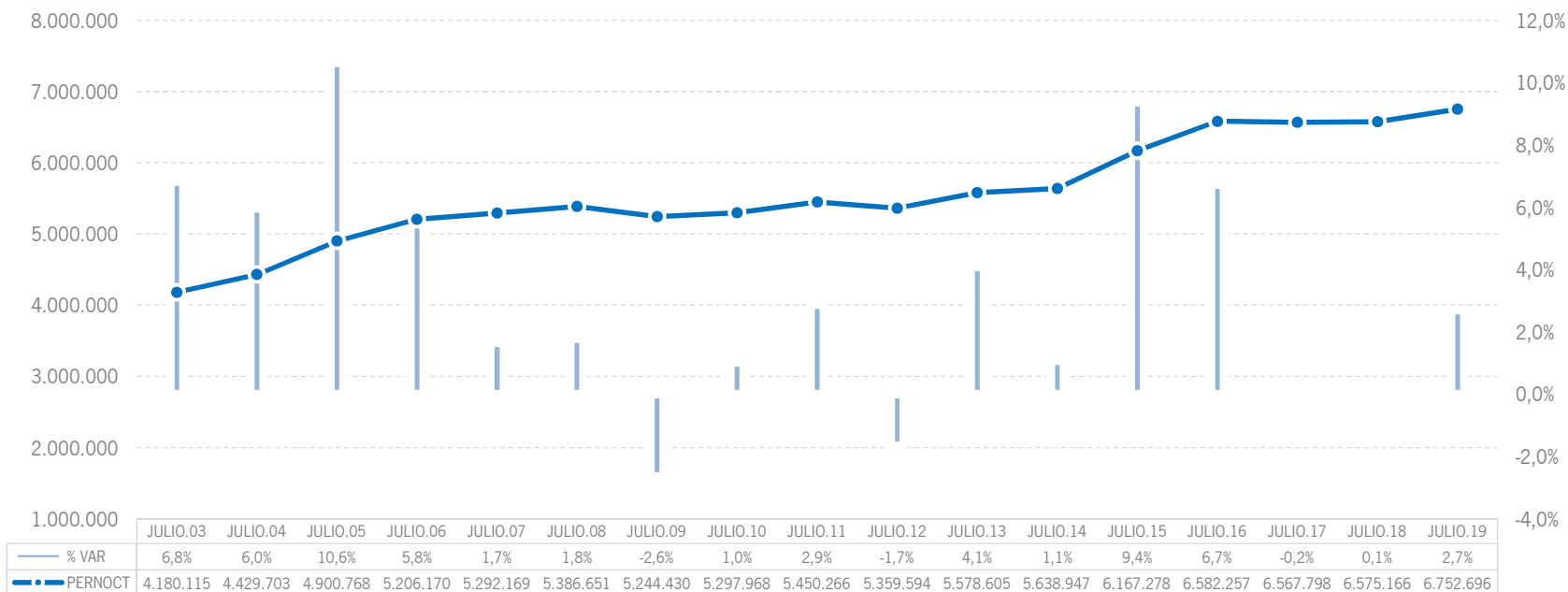
Fuente: Encuestas de Ocupación. INE

## ALOJAMIENTO HOTELERO | EVOLUCIÓN PERNOCTACIONES

En términos absolutos, estos 6,8 millones de pernoctaciones suponen el mejor mes de julio de la serie.

### PERNOCTACIONES

% VAR



Fuente: Encuestas de Ocupación. INE

## ALOJAMIENTO HOTELERO | POSICIÓN ANDALUCÍA (PERNOCTACIONES)

Andalucía ocupa la tercera posición en el ranking de movimiento hotelero de España con una cuota del 15,6%, mostrando un resultado por encima de la media nacional en este mes, siendo, tras Madrid, la segunda CC.AA. turística con mejor resultado en el total de pernoctaciones.

PERNOCTACIONES TOTAL		JULIO 19	% VAR	CUOTA
1	Baleares	10.581.588	-1,5%	24,5%
2	Cataluña	8.151.022	2,5%	18,9%
<b>3</b>	<b>Andalucía</b>	<b>6.752.696</b>	<b>2,7%</b>	<b>15,6%</b>
4	Canarias	6.248.077	-2,3%	14,5%
5	C. Valenciana	3.653.067	2,6%	8,5%
6	Madrid	2.250.174	6,5%	5,2%
<b>Total</b>	<b>España</b>	<b>43.205.627</b>	<b>1,1%</b>	<b>100,0%</b>

PERNOCTACIONES ESPAÑOLES		JULIO 19	% VAR	CUOTA
<b>1</b>	<b>Andalucía</b>	<b>3.621.666</b>	<b>6,0%</b>	<b>24,4%</b>
2	C. Valenciana	2.207.024	5,5%	14,9%
3	Cataluña	2.058.517	3,1%	13,9%
4	Canarias	1.124.416	8,4%	7,6%
5	Madrid	908.521	5,4%	6,1%
6	Baleares	747.967	-0,2%	5,0%
<b>Total</b>	<b>España</b>	<b>14.845.306</b>	<b>4,7%</b>	<b>100,0%</b>

PERNOCTACIONES EXTRANJEROS		JULIO 19	% VAR	CUOTA
1	Baleares	9.833.621	-1,6%	34,7%
2	Cataluña	6.092.505	2,4%	21,5%
3	Canarias	5.123.661	-4,4%	18,1%
<b>4</b>	<b>Andalucía</b>	<b>3.131.030</b>	<b>-0,8%</b>	<b>11,0%</b>
5	C. Valenciana	1.446.043	-1,5%	5,1%
6	Madrid	1.341.653	7,2%	4,7%
<b>Total</b>	<b>España</b>	<b>28.360.321</b>	<b>-0,6%</b>	<b>100,0%</b>

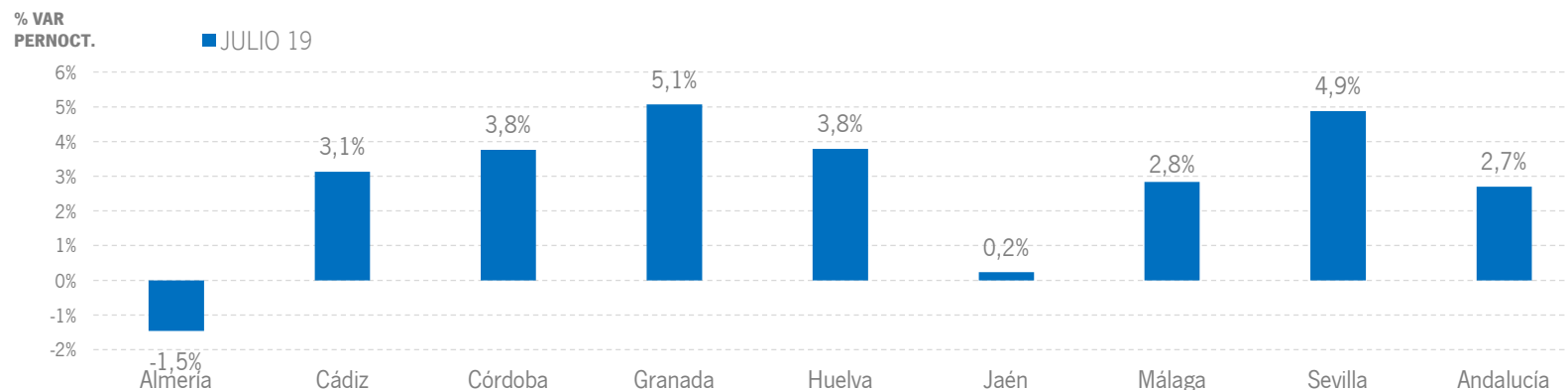
Fuente: Encuestas de Ocupación. INE

## ALOJAMIENTO HOTELERO | RESULTADOS PROVINCIALES

En julio de 2019, cinco provincias andaluzas presentan resultados positivos tanto en viajeros como en pernoctaciones, destacando Granada y Sevilla, con incrementos en torno al +5% en pernoctaciones.

JULIO 19	VIAJEROS	% VAR	CUOTA	PERNOCT.	% VAR	CUOTA
Almería	234.456	6,0%	11,3%	952.539	-1,5%	14,1%
Cádiz	357.053	11,7%	17,3%	1.196.351	3,1%	17,7%
Córdoba	88.550	-3,6%	4,3%	154.113	3,8%	2,3%
Granada	266.473	8,4%	12,9%	603.921	5,1%	8,9%
Huelva	151.667	1,7%	7,3%	691.514	3,8%	10,2%
Jaén	42.069	-6,6%	2,0%	88.716	0,2%	1,3%
Málaga	646.966	7,0%	31,3%	2.504.019	2,8%	37,1%
Sevilla	280.658	1,2%	13,6%	561.525	4,9%	8,3%
<b>Andalucía</b>	<b>2.067.891</b>	<b>5,8%</b>	<b>100,0%</b>	<b>6.752.696</b>	<b>2,7%</b>	<b>100,0%</b>

Fuente: Encuestas de Ocupación. INE

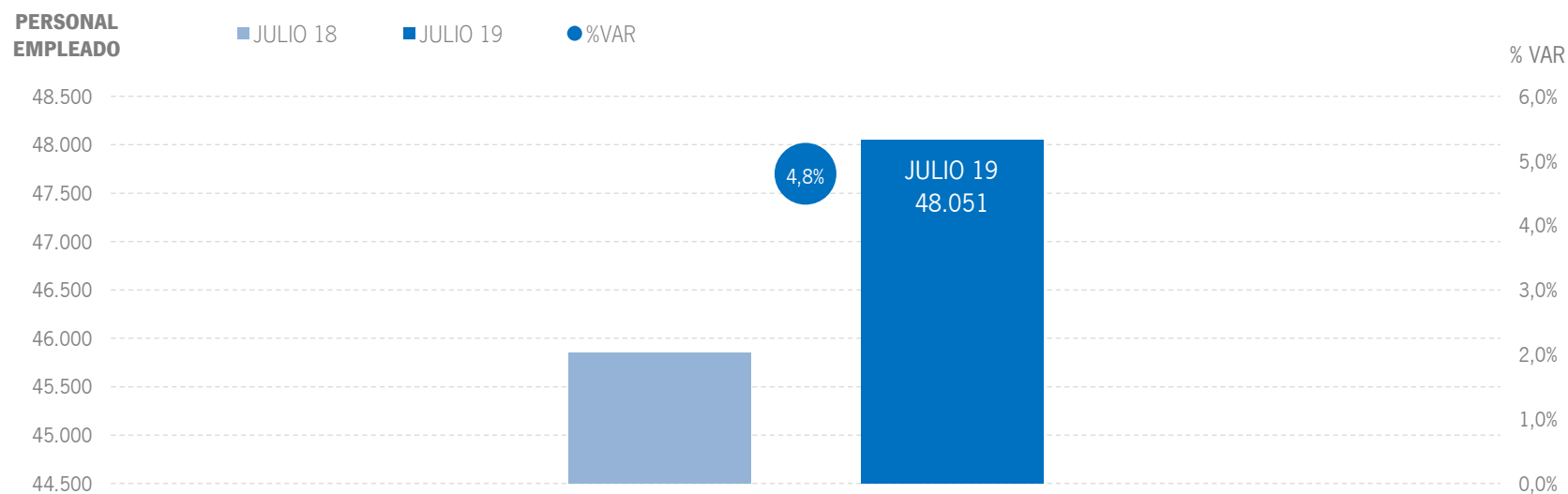


Fuente: Encuestas de Ocupación. INE



## ALOJAMIENTO HOTELERO | EMPLEO

Se registran 48,1 mil empleos en los establecimientos hoteleros andaluces, lo que supone un incremento relativo del +4,8% respecto a julio del año anterior.



Fuente: Encuestas de Ocupación. INE

## ALOJAMIENTO HOTELERO | RENTABILIDAD HOTELERA (ADR Y REVPAR)

El precio medio diario por habitación en los establecimientos hoteleros andaluces se sitúa en julio en 108,55 euros, un +0,9% superior al registrado en julio de 2018, o lo que es lo mismo, una aumento de +0,98 euros. Los ingresos por habitación disponible ascienden a 77,48€, una subida del +1,4%, siendo tras Madrid y Cataluña, la tercera CC.AA que más crece este mes en esta variable.

CC.AA. TURÍSTICAS	ADR	% VAR	DIF.	REVPAR	% VAR	DIF.
<b>Andalucía</b>	<b>108,55 €</b>	<b>0,9%</b>	<b>0,98 €</b>	<b>77,84 €</b>	<b>1,4%</b>	<b>1,06 €</b>
Baleares	124,80 €	0,1%	0,15 €	111,41 €	-0,1%	-0,10 €
Canarias	98,51 €	4,0%	3,81 €	78,29 €	0,6%	0,47 €
Cataluña	109,32 €	4,0%	4,17 €	86,85 €	5,8%	4,77 €
Comunidad Valenciana	93,42 €	-2,4%	-2,26 €	74,92 €	0,4%	0,32 €
Comunidad de Madrid	85,59 €	4,3%	3,52 €	62,49 €	7,6%	4,43 €
<b>España</b>	<b>102,81 €</b>	<b>1,7%</b>	<b>1,71 €</b>	<b>76,91 €</b>	<b>2,5%</b>	<b>1,89 €</b>

PROVINCIAS ANDALUZAS	ADR	% VAR	DIF.	REVPAR	% VAR	DIF.
Almería	98,93 €	-6,7%	-7,14 €	74,31 €	-7,5%	-5,99 €
Cádiz	126,32 €	0,7%	0,94 €	95,51 €	-1,0%	-1,01 €
Córdoba	53,09 €	-2,3%	-1,27 €	24,11 €	-3,9%	-0,99 €
Granada	69,18 €	5,2%	3,42 €	41,76 €	5,1%	2,03 €
Huelva	111,74 €	-4,2%	-4,92 €	81,43 €	-2,7%	-2,27 €
Jaén	55,32 €	3,1%	1,64 €	19,54 €	7,2%	1,31 €
Málaga	127,72 €	3,3%	4,04 €	104,42 €	4,8%	4,76 €
Sevilla	72,88 €	3,6%	2,55 €	45,63 €	5,0%	2,18 €

Fuente: Encuestas de Ocupación. INE

# 3 | ALOJAMIENTO EXTRAHOTELERO

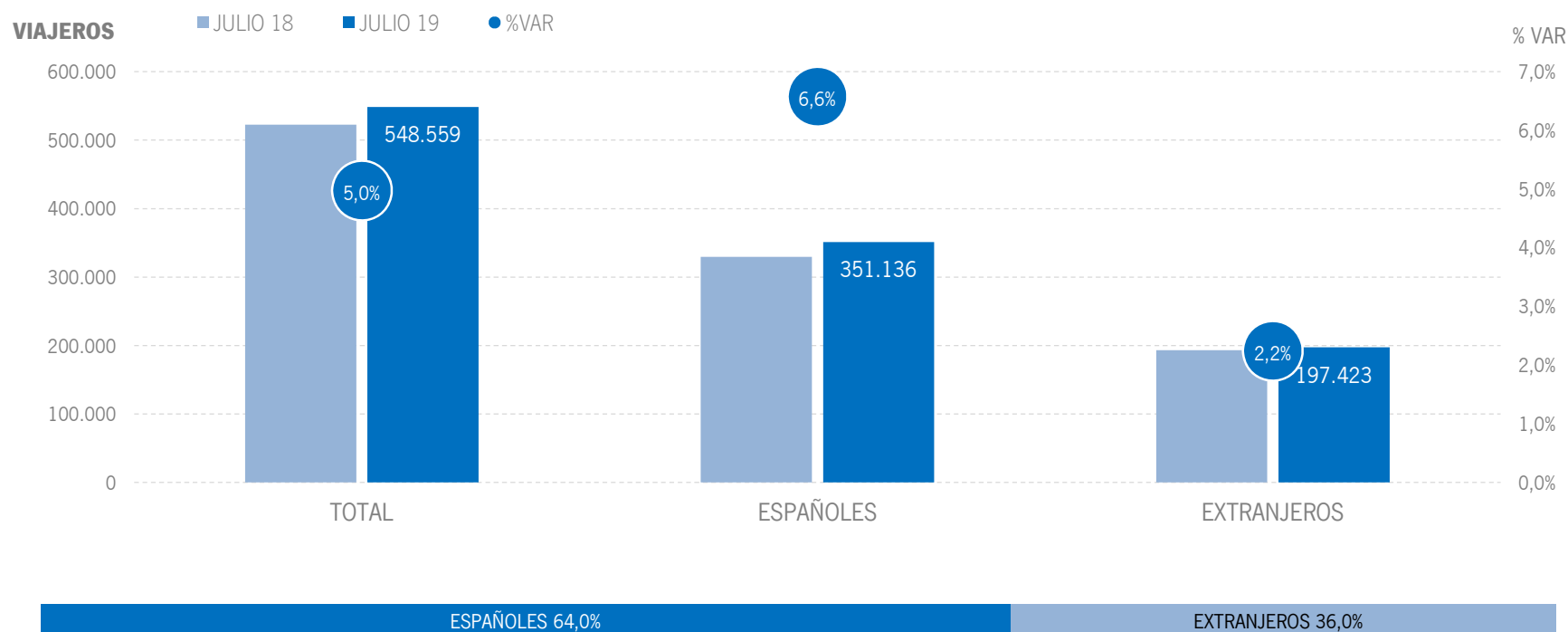
\* Por razones de representatividad y/o secreto estadístico, el INE no publica determinados datos mensuales en la tipología de acampamentos, por lo que no se incluyen en los resultados acumulados:

Baleares (ene13, feb13, mar13, abr13, oct13, nov13, dic13, ene14, feb14, mar14, oct14, nov14, dic14, ene15, feb15, mar15, oct15, nov15, dic15, ene16, feb16, mar16, abr16, nov16, dic16, ene17, feb17, mar17, abr17, dic17, ene18,

feb18, mar18, abr18, dic18, ene19, feb19, mar19, abr19, jul19), Canarias (mar13, abr13, oct13, mar14, oct14, ene15, mar15, oct15, mar16, abr16, mar17, mar18, feb19, mar19, abr19, jul19), Jaén (ene13, feb13), Sevilla (ene13, feb13, feb14, feb18)

## ALOJAMIENTO EXTRAHOTELERO | VIAJEROS

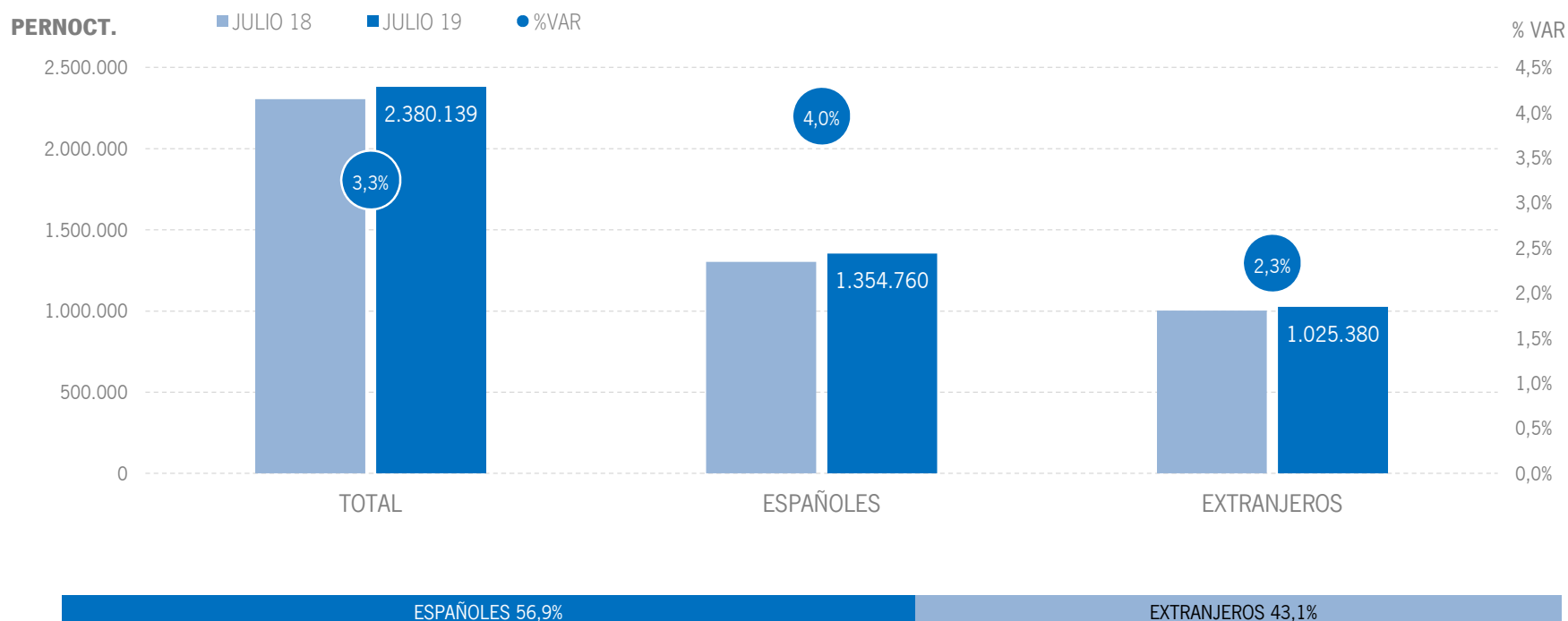
Los alojamientos extrahoteleros andaluces han rozado los 550 mil viajeros en julio de 2019, lo que supone un incremento del +5,0% respecto al mismo mes del año anterior. Los viajeros nacionales registran un aumento del +6,6%, superior al registrado por los internacionales (+2,2%).



Fuente: Encuestas de Ocupación. INE

## ALOJAMIENTO EXTRAHOTELERO | PERNOCTACIONES

Estos viajeros han realizado 2,4 millones de pernoctaciones, un incremento del +3,3% respecto a julio de 2018. Las pernoctaciones nacionales crecen al +4,0%, registrándose igualmente un aumento del +2,3% en el mercado internacional.

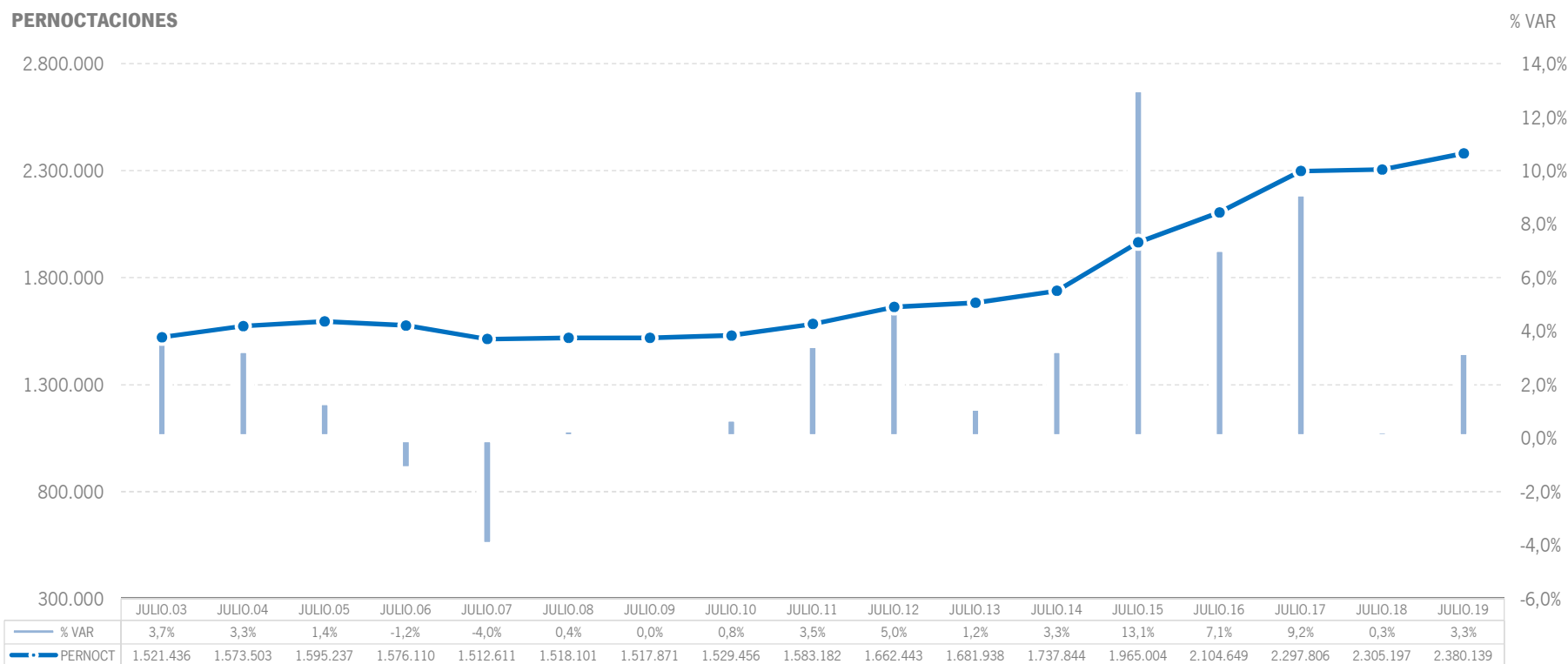


Fuente: Encuestas de Ocupación. INE

## ALOJAMIENTO EXTRAHOTELERO | EVOLUCIÓN PERNOCTACIONES

Esta cifra de 2,4 millones pernoctaciones supone, en términos absolutos, el mejor registro del mes de julio en el destino andaluz desde que se tienen datos.

### PERNOCTACIONES



Fuente: Encuestas de Ocupación. INE

## ALOJAMIENTO EXTRAHOTELERO | POSICIÓN ANDALUCÍA (PERNOCTACIONES)

Andalucía ocupa la cuarta posición en el ranking de movimiento extrahotelero de España, captando el 12,4% de las pernoctaciones, obteniendo en este mes un resultado por encima de la media de España tanto en el mercado nacional (siendo la segunda CC. AA. turística que más crece) como en el internacional.

PERNOCTACIONES TOTAL		JULIO 19	% VAR	CUOTA
1	Cataluña	5.359.989	1,5%	27,8%
2	C. Valenciana	2.935.650	-0,9%	15,3%
3	Canarias	2.585.174	-7,6%	13,4%
<b>4</b>	<b>Andalucía</b>	<b>2.380.139</b>	<b>3,3%</b>	<b>12,4%</b>
5	Baleares	1.998.650	-8,6%	10,4%
6	Madrid	382.421	11,0%	2,0%
<b>Total</b>	<b>España</b>	<b>19.249.335</b>	<b>-0,4%</b>	<b>100,0%</b>

PERNOCTACIONES ESPAÑOLES		JULIO 19	% VAR	CUOTA
1	Cataluña	1.843.678	3,3%	21,1%
2	C. Valenciana	1.688.471	-4,2%	19,4%
<b>3</b>	<b>Andalucía</b>	<b>1.354.760</b>	<b>4,0%</b>	<b>15,5%</b>
4	Canarias	449.504	-9,9%	5,2%
5	Madrid	256.960	11,7%	2,9%
6	Baleares	252.332	-5,1%	2,9%
<b>Total</b>	<b>España</b>	<b>8.724.601</b>	<b>1,3%</b>	<b>100,0%</b>

PERNOCTACIONES EXTRANJEROS		JULIO 19	% VAR	CUOTA
1	Cataluña	3.516.311	0,6%	33,4%
2	Canarias	2.135.670	-7,2%	20,3%
3	Baleares	1.746.318	-9,1%	16,6%
4	C. Valenciana	1.247.178	4,0%	11,8%
<b>5</b>	<b>Andalucía</b>	<b>1.025.380</b>	<b>2,3%</b>	<b>9,7%</b>
6	Madrid	125.461	9,8%	1,2%
<b>Total</b>	<b>España</b>	<b>10.524.735</b>	<b>-1,8%</b>	<b>100,0%</b>

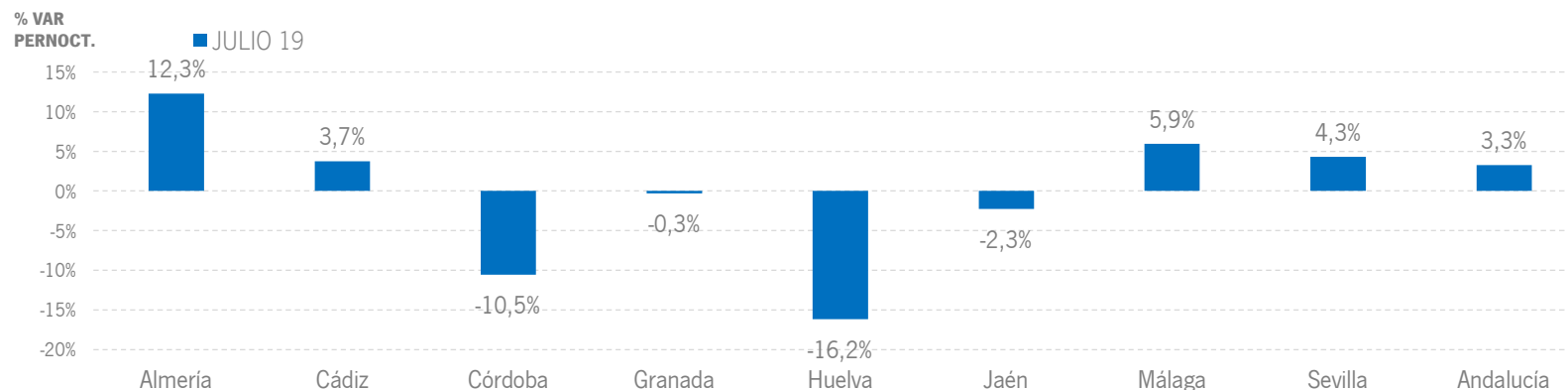
Fuente: Encuestas de Ocupación. INE

## ALOJAMIENTO EXTRAHOTELERO | RESULTADOS PROVINCIALES

En julio de 2019, la mitad de las provincias andaluzas muestran tasas de variación positivas tanto en viajeros como en pernoctaciones, destacando Almería, con incrementos que superan el +12% en noches de estancia.

JULIO 19	VIAJEROS	% VAR	CUOTA	PERNOCT.	% VAR	CUOTA
Almería	67.123	22,0%	12,2%	324.065	12,3%	13,6%
Cádiz	97.839	0,3%	17,8%	375.913	3,7%	15,8%
Córdoba	12.508	-10,5%	2,3%	33.926	-10,5%	1,4%
Granada	44.792	6,4%	8,2%	132.474	-0,3%	5,6%
Huelva	55.599	2,3%	10,1%	193.376	-16,2%	8,1%
Jaén	19.699	1,1%	3,6%	59.364	-2,3%	2,5%
Málaga	207.937	5,0%	37,9%	1.151.829	5,9%	48,4%
Sevilla	43.062	2,5%	7,9%	109.190	4,3%	4,6%
<b>Andalucía</b>	<b>548.559</b>	<b>5,0%</b>	<b>100,0%</b>	<b>2.380.139</b>	<b>3,3%</b>	<b>100,0%</b>

Fuente: Encuestas de Ocupación. INE

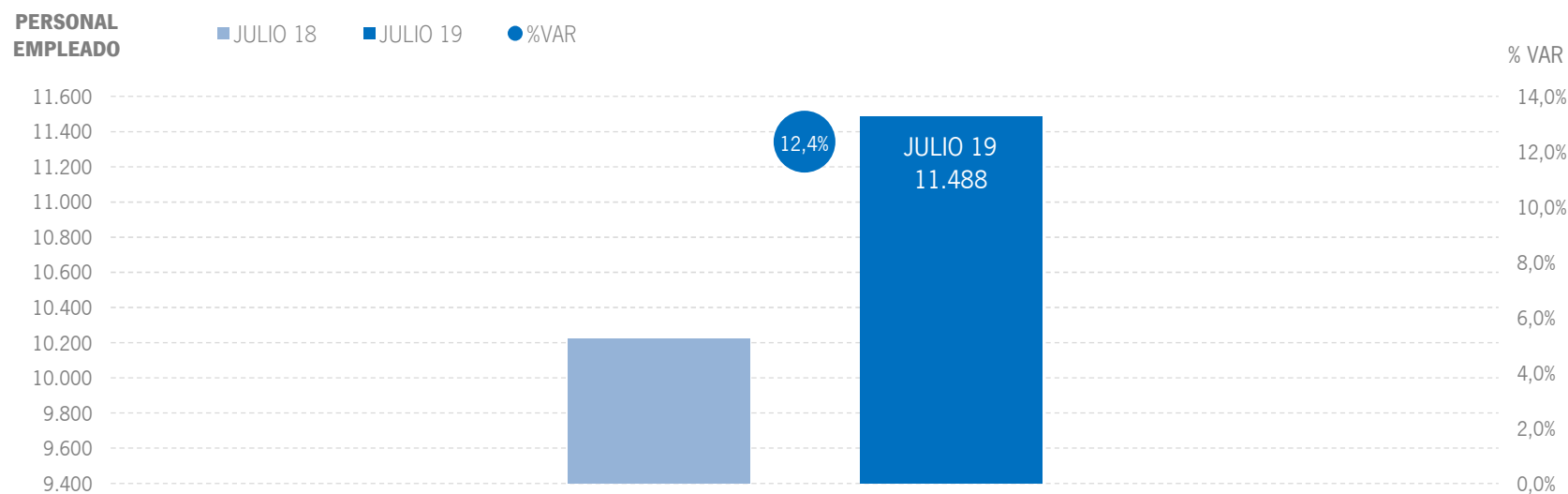


Fuente: Encuestas de Ocupación. INE



## ALOJAMIENTO EXTRAHOTELERO | EMPLEO

Los alojamientos extrahoteleros de Andalucía han empleado a 11,5 mil personas como media en el mes de julio, lo que supone un aumento del +12,4% respecto al mismo mes del año anterior.



Fuente: Encuestas de Ocupación. INE



# INFORME MENSUAL DE COYUNTURA ALOJAMIENTO REGLADO ANDALUCÍA

COYUNTURA TURÍSTICA

**ENE-JUL 19**



Andalucía

# ÍNDICE DE CONTENIDOS

- 1 | COYUNTURA TURÍSTICA: ALOJAMIENTO REGLADO**
- 2 | COYUNTURA TURÍSTICA: ALOJAMIENTO HOTELERO**
- 3 | COYUNTURA TURÍSTICA: ALOJAMIENTO EXTRAHOTELERO**

# 1 | ALOJAMIENTO REGLADO

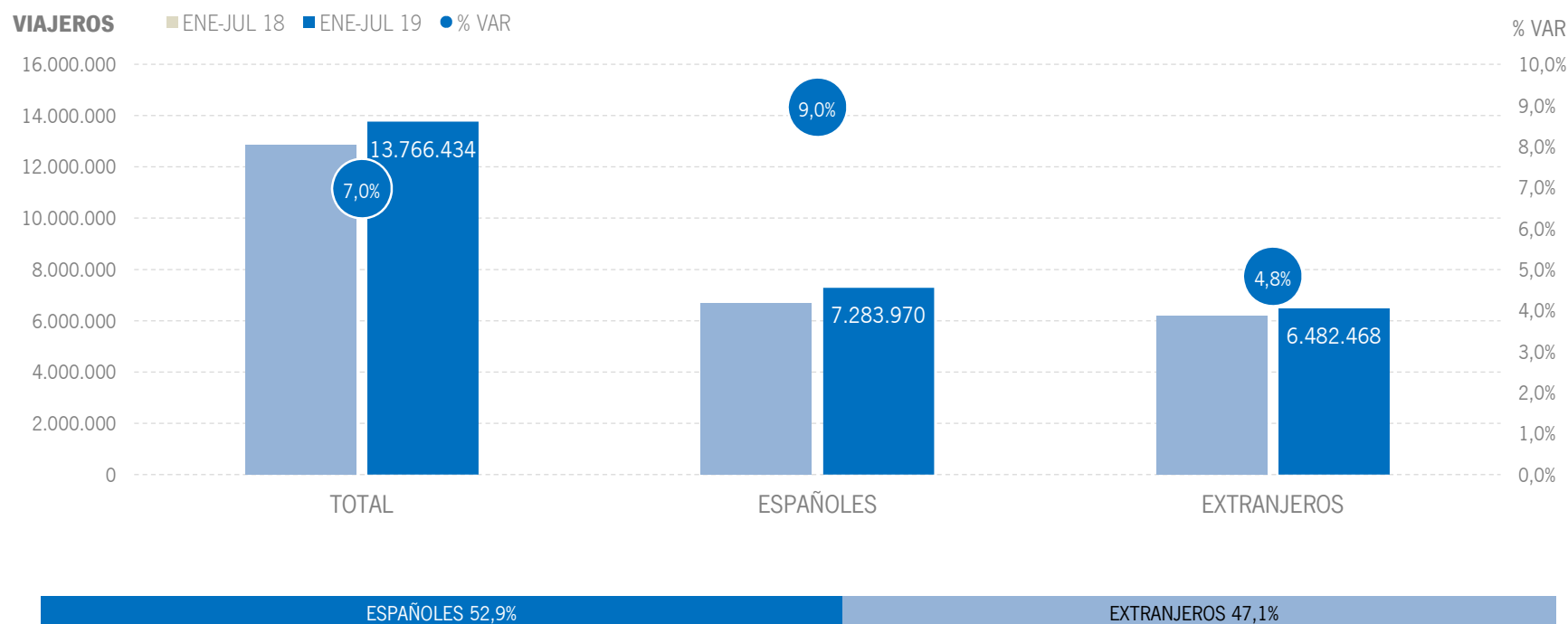
\* Por razones de representatividad y/o secreto estadístico, el INE no publica determinados datos mensuales en la tipología de acampamentos, por lo que no se incluyen en los resultados acumulados:

Baleares (ene13, feb13, mar13, abr13, oct13, nov13, dic13, ene14, feb14, mar14, oct14, nov14, dic14, ene15, feb15, mar15, oct15, nov15, dic15, ene16, feb16, mar16, abr16, nov16, dic16, ene17, feb17, mar17, abr17, dic17, ene18,

feb18, mar18, abr18, dic18, ene19, feb19, mar19, abr19, jul19), Canarias (mar13, abr13, oct13, mar14, oct14, ene15, mar15, oct15, mar16, abr16, mar17, mar18, feb19, mar19, abr19, jul19), Jaén (ene13, feb13), Sevilla (ene13, feb13, feb14, feb18)

## ALOJAMIENTO REGLADO | VIAJEROS

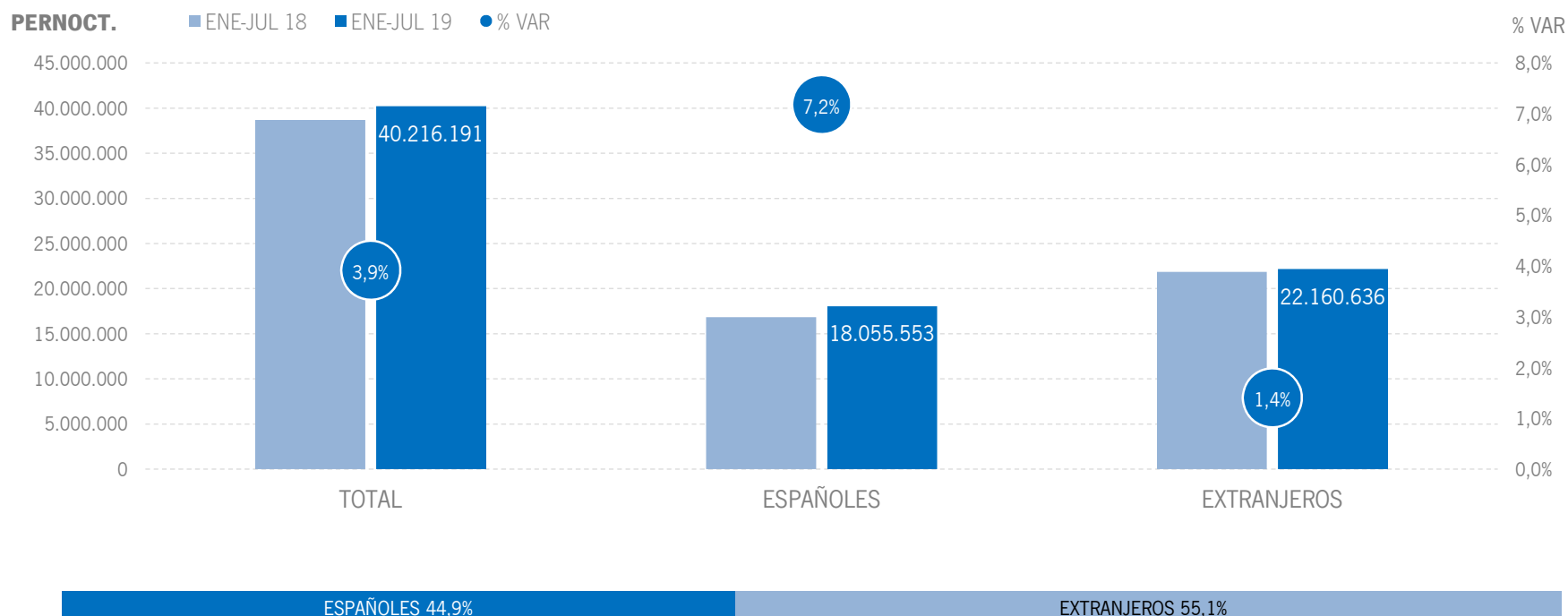
Los alojamientos reglados andaluces han recibido un total de 13,8 millones de viajeros en el acumulado enero-julio 2019, lo que supone un incremento del +7,0% respecto al año anterior. Los viajeros nacionales registran un incremento del +9,0% y los internacionales un crecimiento del +4,8%.



Fuente: Encuestas de Ocupación. INE

## ALOJAMIENTO REGLADO | PERNOCTACIONES

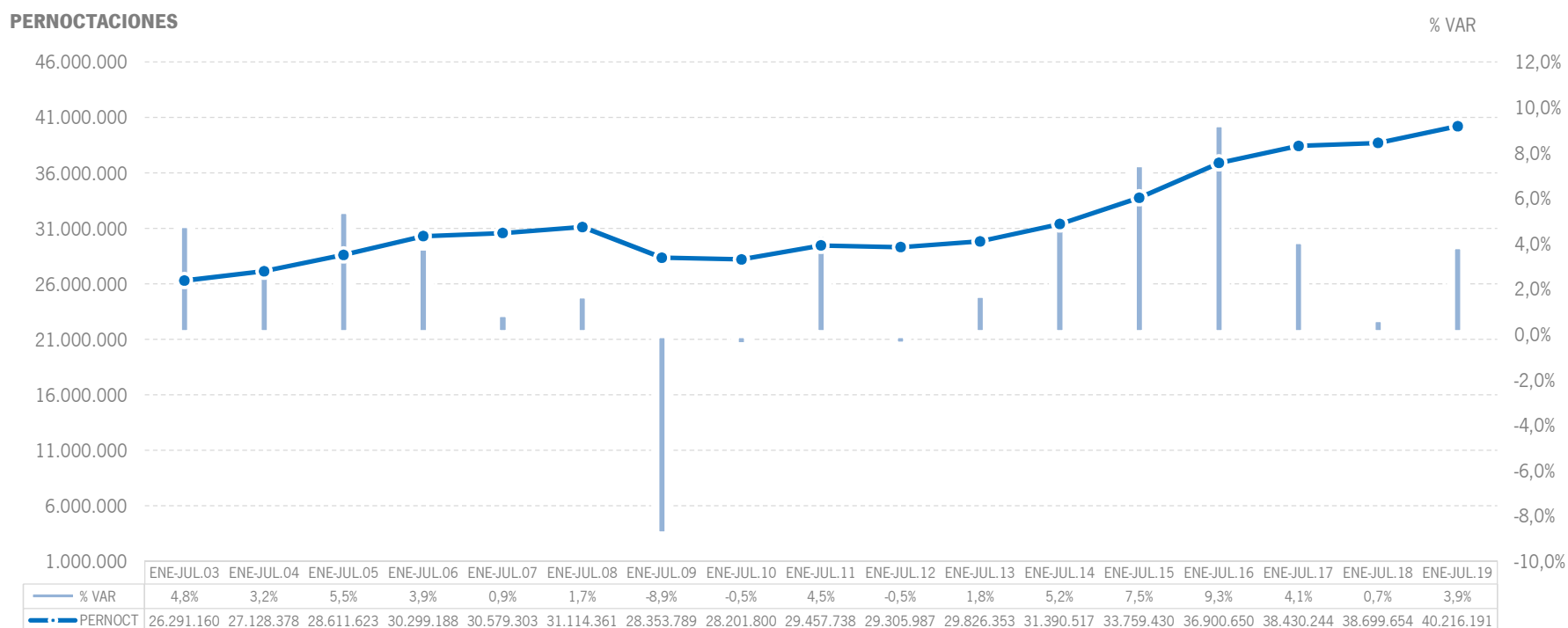
Estos viajeros han realizado 40,2 millones de pernoctaciones, lo que supone un crecimiento del +3,9% respecto al mismo periodo del año 2018. Este resultado es fruto del crecimiento registrado tanto por el mercado nacional (+7,2%) como por el internacional (+1,4%) en este periodo.



Fuente: Encuestas de Ocupación. INE

# ALOJAMIENTO REGLADO | EVOLUCIÓN PERNOCTACIONES

En términos absolutos, estos 40,2 millones de pernoctaciones suponen el mejor resultado de la serie.



Fuente: Encuestas de Ocupación. INE

## ALOJAMIENTO REGLADO | POSICIÓN ANDALUCÍA (PERNOCTACIONES)

Andalucía ocupa la tercera posición en el ranking de movimiento reglado de España en este año, captando el 15,5% de las pernoctaciones realizadas en los establecimientos reglados españoles y ofreciendo resultados por encima de la media nacional en ambos mercados, siendo la que registra un mayor crecimiento en el caso del mercado nacional.

PERNOCTACIONES TOTAL		ENE-JUL 19	% VAR	CUOTA
1	Canarias	54.811.041	-3,6%	21,1%
2	Cataluña	45.953.664	3,4%	17,7%
<b>3</b>	<b>Andalucía</b>	<b>40.216.191</b>	<b>3,9%</b>	<b>15,5%</b>
4	Baleares	37.363.468	-2,5%	14,4%
5	C. Valenciana	27.652.490	1,2%	10,7%
6	Madrid	16.629.078	5,8%	6,4%
<b>Total</b>	<b>España</b>	<b>259.215.385</b>	<b>1,1%</b>	<b>100,0%</b>

PERNOCTACIONES ESPAÑOLES		ENE-JUL 19	% VAR	CUOTA
<b>1</b>	<b>Andalucía</b>	<b>18.055.553</b>	<b>7,2%</b>	<b>19,8%</b>
2	Cataluña	15.113.247	2,9%	16,5%
3	C. Valenciana	13.135.536	3,3%	14,4%
4	Madrid	7.599.892	3,2%	8,3%
5	Canarias	6.470.796	5,7%	7,1%
6	Baleares	3.315.076	-6,1%	3,6%
<b>Total</b>	<b>España</b>	<b>91.406.571</b>	<b>3,9%</b>	<b>100,0%</b>

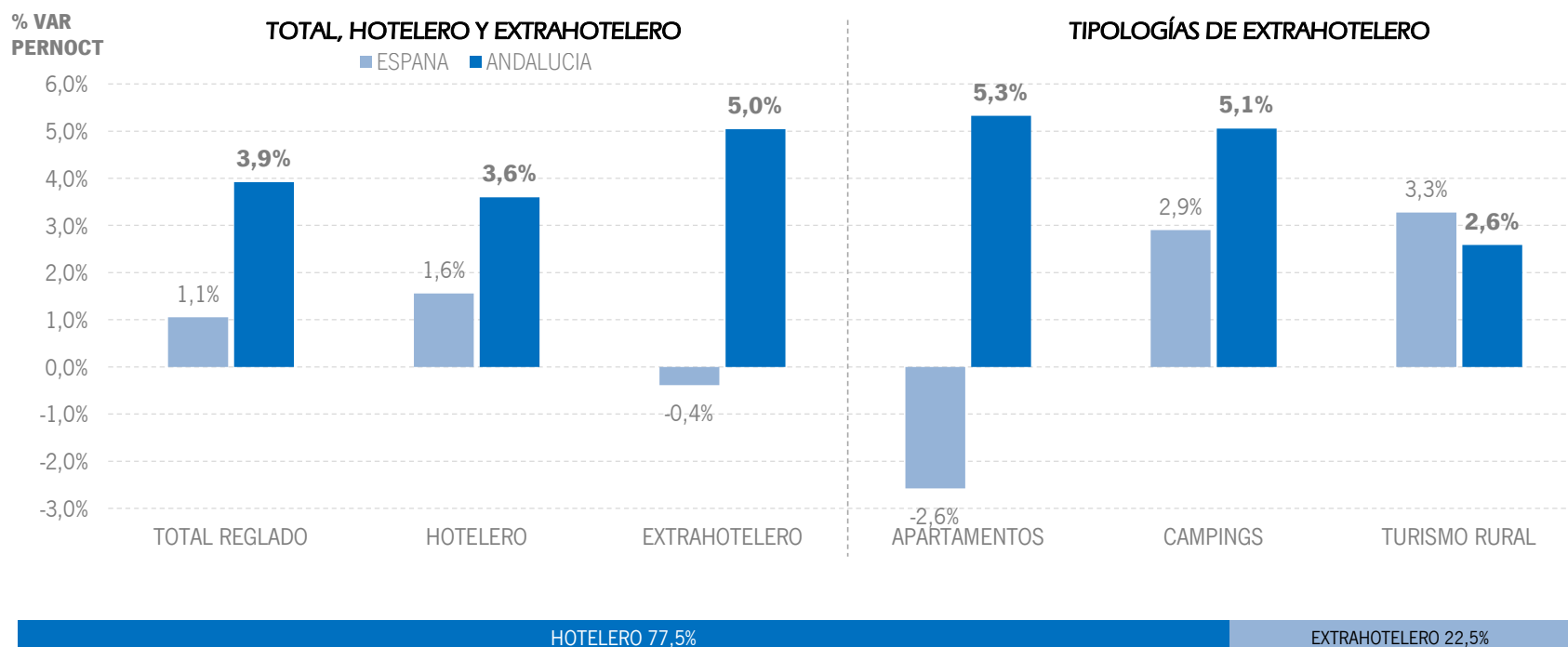
PERNOCTACIONES EXTRANJEROS		ENE-JUL 19	% VAR	CUOTA
1	Canarias	48.340.244	-4,7%	28,8%
2	Baleares	34.048.393	-2,1%	20,3%
3	Cataluña	30.840.415	3,6%	18,4%
<b>4</b>	<b>Andalucía</b>	<b>22.160.636</b>	<b>1,4%</b>	<b>13,2%</b>
5	C. Valenciana	14.516.955	-0,5%	8,7%
6	Madrid	9.029.186	8,0%	5,4%
<b>Total</b>	<b>España</b>	<b>167.808.814</b>	<b>-0,4%</b>	<b>100,0%</b>

Fuente: Encuestas de Ocupación. INE



## ALOJAMIENTO REGLADO | PERNOCTACIONES TIPOLOGÍA

En el acumulado enero-julio 2019, Andalucía presenta mejores resultados que la media nacional en la mayoría de las tipologías de alojamiento, con la excepción de los alojamientos de turismo rural.



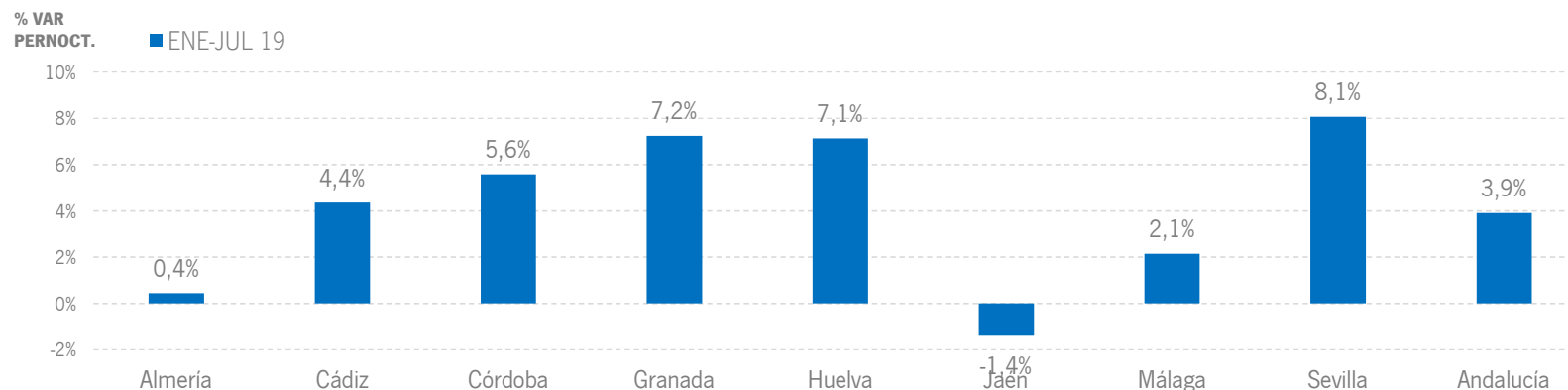
Fuente: Encuestas de Ocupación. INE

## ALOJAMIENTO REGLADO | RESULTADOS PROVINCIALES

En los siete primeros meses del año 2019, la mayoría de las provincias andaluzas presentan tasas de variación positivas tanto en viajeros como en pernoctaciones, destacando Sevilla, que registra un incremento del +8,1% en noches de estancia.

ENE-JUL 19	VIAJEROS	% VAR	CUOTA	PERNOCT.	% VAR	CUOTA
Almería	1.041.950	5,2%	7,6%	3.925.400	0,4%	9,8%
Cádiz	1.864.722	8,1%	13,5%	5.303.160	4,4%	13,2%
Córdoba	792.233	5,3%	5,8%	1.360.321	5,6%	3,4%
Granada	2.136.990	8,8%	15,5%	4.434.792	7,2%	11,0%
Huelva	828.895	16,7%	6,0%	3.036.700	7,1%	7,6%
Jaén	375.989	0,3%	2,7%	710.516	-1,4%	1,8%
Málaga	4.340.978	6,3%	31,5%	16.525.318	2,1%	41,1%
Sevilla	2.384.680	5,1%	17,3%	4.919.992	8,1%	12,2%
<b>Andalucía</b>	<b>13.766.434</b>	<b>7,0%</b>	<b>100,0%</b>	<b>40.216.191</b>	<b>3,9%</b>	<b>100,0%</b>

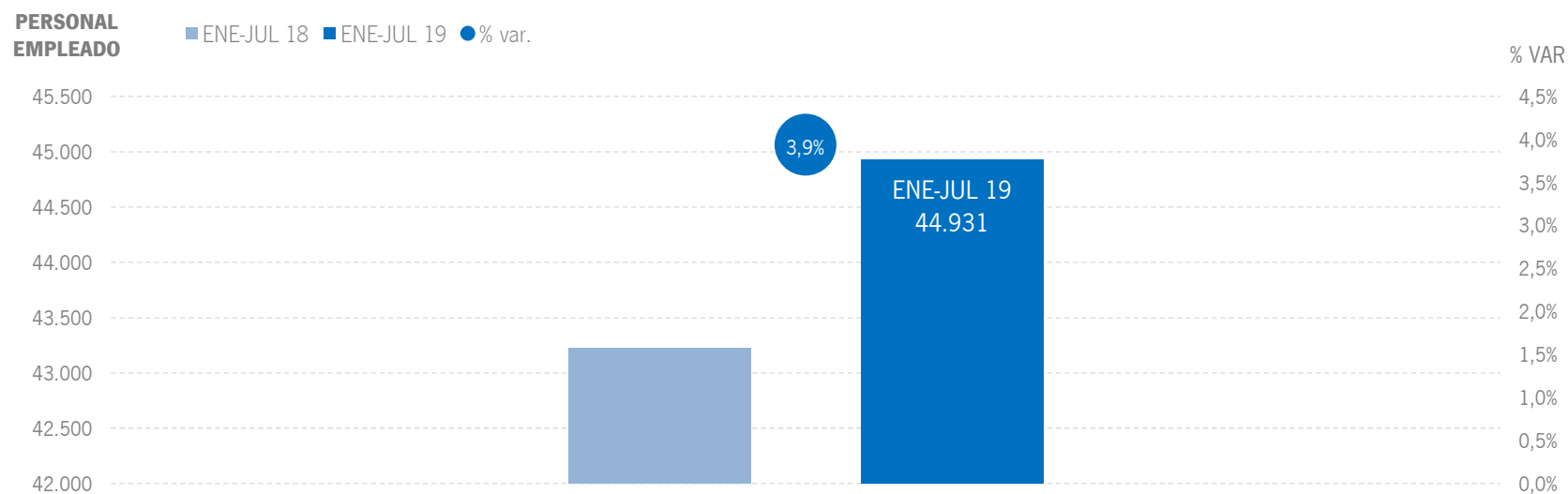
Fuente: Encuestas de Ocupación. INE



Fuente: Encuestas de Ocupación. INE

## ALOJAMIENTO REGLADO | EMPLEO

Se registra una media de 45 mil empleos en los establecimientos reglados andaluces en el acumulado enero-julio de 2019, lo que supone un aumento del +3,9% respecto al año anterior.

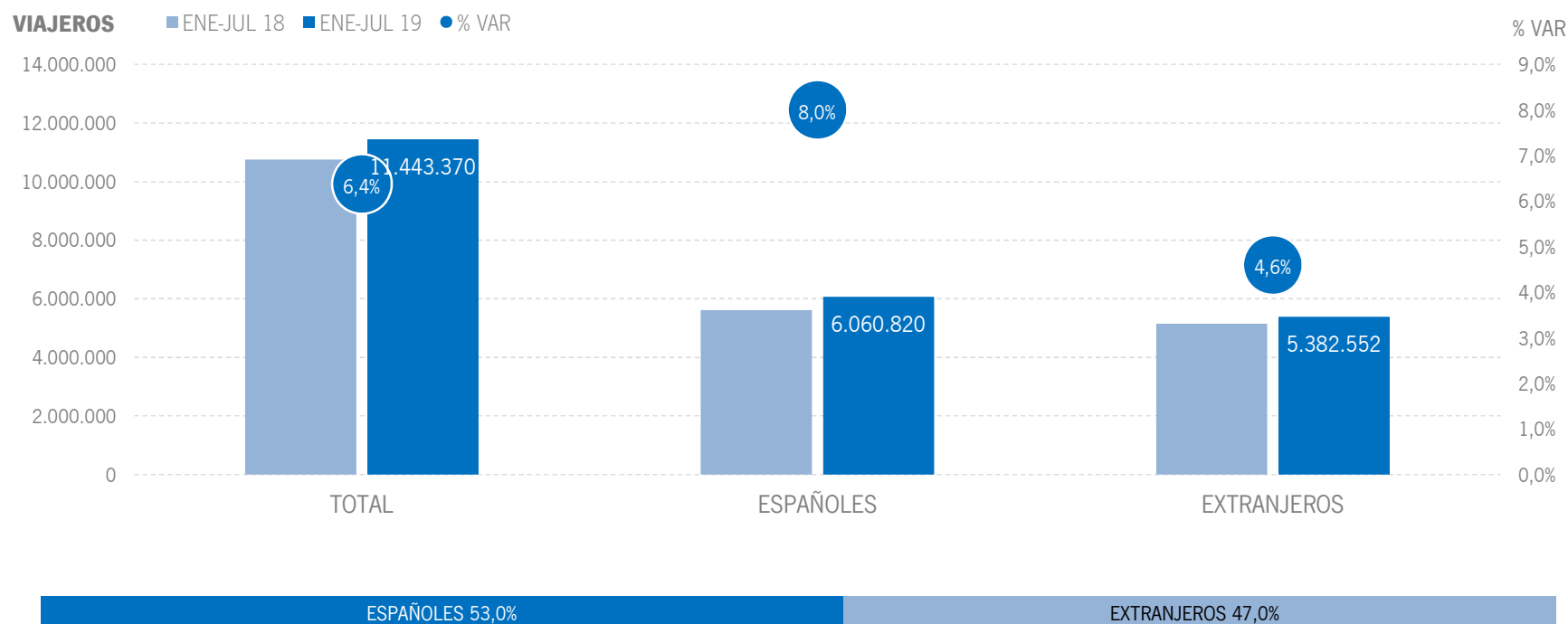


Fuente: Encuestas de Ocupación. INE

## **2 | ALOJAMIENTO HOTELERO**

## ALOJAMIENTO HOTELERO | VIAJEROS

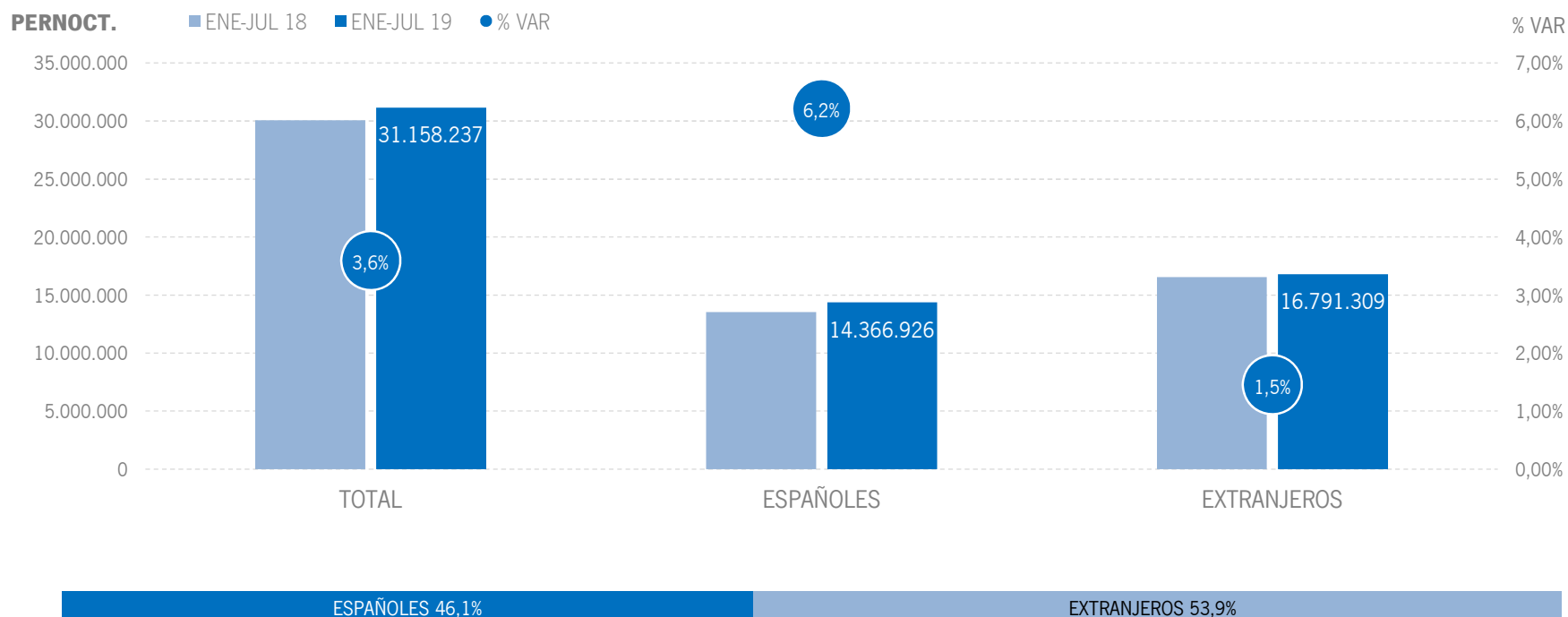
Los alojamientos hoteleros andaluces han registrado 11,4 millones de viajeros en el acumulado enero-julio de 2019, lo que supone un incremento del +6,4% respecto al mismo periodo del año anterior. Los viajeros nacionales presentan un incremento del +8,0%, mientras que el mercado internacional se sitúa un +4,6% por encima del nivel registrado el año anterior.



Fuente: Encuestas de Ocupación. INE

## ALOJAMIENTO HOTELERO | PERNOCTACIONES

Estos viajeros han realizado 31,2 millones de pernoctaciones, un +3,6% más que en el mismo acumulado de 2018. En el mercado nacional se ha producido un crecimiento de pernoctaciones del +6,2%, acompañado por un aumento de menor cuantía en el mercado internacional (+1,5%).

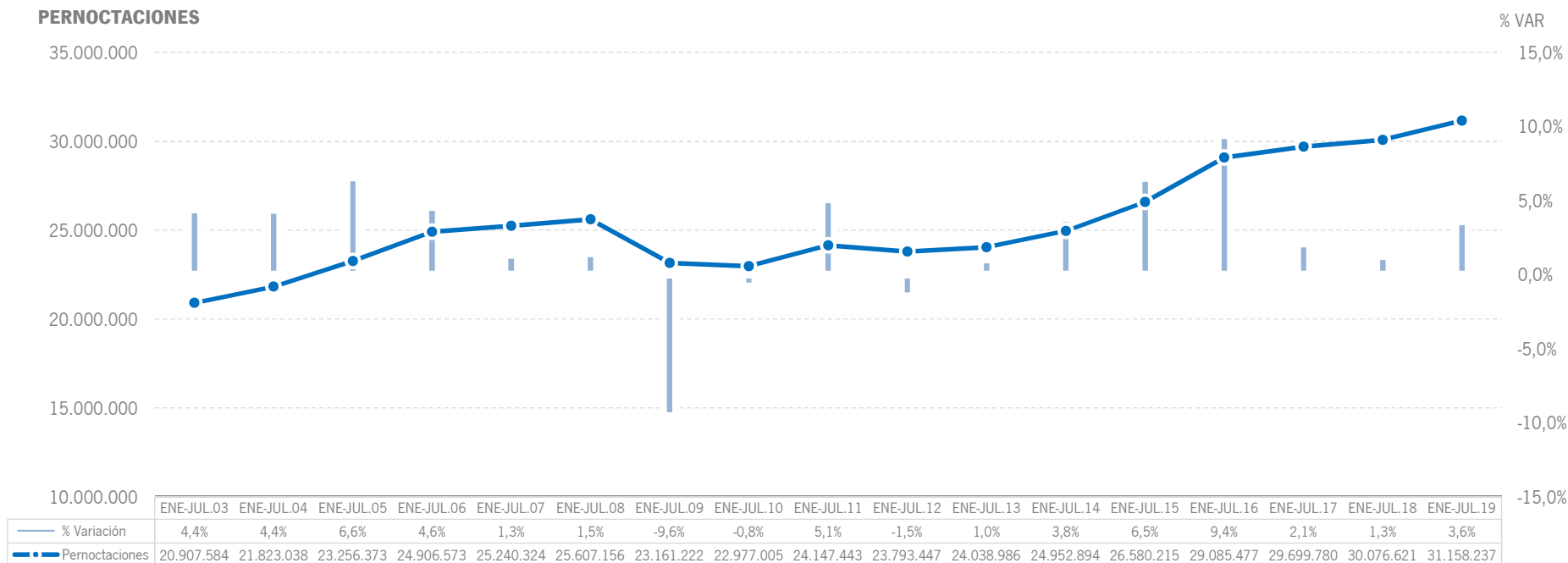


Fuente: Encuestas de Ocupación. INE

# ALOJAMIENTO HOTELERO | EVOLUCIÓN PERNOCTACIONES

La cifra de pernoctaciones del acumulado enero-julio se sitúa como la más alta de la serie.

## PERNOCTACIONES



Fuente: Encuestas de Ocupación. INE

## ALOJAMIENTO HOTELERO | POSICIÓN ANDALUCÍA (PERNOCTACIONES)

Andalucía ocupa la cuarta posición en el ranking de movimiento hotelero de España, captando el 16,2% de las pernoctaciones realizadas en los establecimientos hoteleros españoles, y sigue liderando las pernoctaciones nacionales, con una cuota del 21,5%, mostrando resultados por encima de la media española en ambos mercados.

PERNOCTACIONES TOTAL		ENE-JUL 19	% VAR	CUOTA
1	Canarias	38.400.335	-2,4%	19,9%
2	Cataluña	32.871.480	3,6%	17,0%
3	Baleares	31.996.797	-1,4%	16,6%
<b>4</b>	<b>Andalucía</b>	<b>31.158.237</b>	<b>3,6%</b>	<b>16,2%</b>
5	C. Valenciana	16.970.911	2,4%	8,8%
6	Madrid	14.784.563	5,2%	7,7%
<b>Total</b>	<b>España</b>	<b>192.809.018</b>	<b>1,6%</b>	<b>100,0%</b>

PERNOCTACIONES ESPAÑOLES		ENE-JUL 19	% VAR	CUOTA
<b>1</b>	<b>Andalucía</b>	<b>14.366.926</b>	<b>6,2%</b>	<b>21,5%</b>
2	C. Valenciana	9.239.521	6,4%	13,8%
3	Cataluña	9.058.622	1,8%	13,6%
4	Madrid	6.499.633	1,8%	9,7%
5	Canarias	4.784.538	9,9%	7,2%
6	Baleares	2.653.620	-7,8%	4,0%
<b>Total</b>	<b>España</b>	<b>66.717.197</b>	<b>4,0%</b>	<b>100,0%</b>

PERNOCTACIONES EXTRANJEROS		ENE-JUL 19	% VAR	CUOTA
1	Canarias	33.615.799	-4,0%	26,7%
2	Baleares	29.343.179	-0,8%	23,3%
3	Cataluña	23.812.858	4,3%	18,9%
<b>4</b>	<b>Andalucía</b>	<b>16.791.309</b>	<b>1,5%</b>	<b>13,3%</b>
5	Madrid	8.284.931	8,0%	6,6%
6	C. Valenciana	7.731.391	-1,9%	6,1%
<b>Total</b>	<b>España</b>	<b>126.091.822</b>	<b>0,3%</b>	<b>100,0%</b>

Fuente: Encuestas de Ocupación. INE

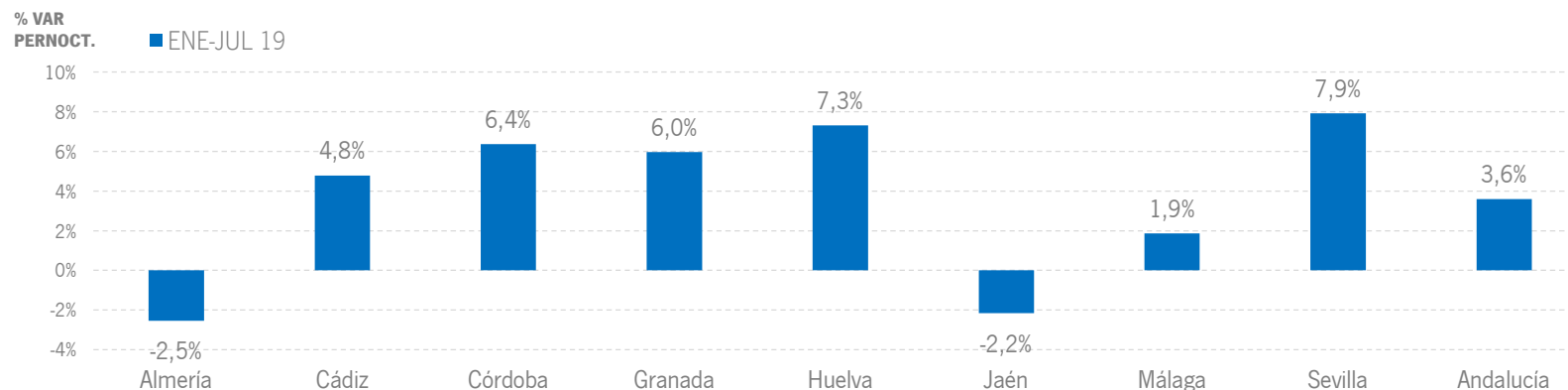


## ALOJAMIENTO HOTELERO | RESULTADOS PROVINCIALES

En el acumulado enero-julio de 2019, son seis las provincias andaluzas que presentan tasas de variación positivas tanto en viajeros como en pernoctaciones, destacando Huelva y Sevilla, con crecimientos del +7,3% y del +7,9% en pernoctaciones, respectivamente.

ENE-JUL 19	VIAJEROS	% VAR	CUOTA	PERNOCT.	% VAR	CUOTA
Almería	844.095	2,8%	7,4%	3.005.215	-2,5%	9,6%
Cádiz	1.594.867	8,9%	13,9%	4.415.334	4,8%	14,2%
Córdoba	712.007	5,3%	6,2%	1.190.377	6,4%	3,8%
Granada	1.887.236	7,5%	16,5%	3.771.475	6,0%	12,1%
Huelva	645.225	17,7%	5,6%	2.443.846	7,3%	7,8%
Jaén	299.768	-0,9%	2,6%	527.305	-2,2%	1,7%
Málaga	3.385.399	5,9%	29,6%	11.620.890	1,9%	37,3%
Sevilla	2.074.778	4,1%	18,1%	4.183.796	7,9%	13,4%
<b>Andalucía</b>	<b>11.443.370</b>	<b>6,4%</b>	<b>100,0%</b>	<b>31.158.237</b>	<b>3,6%</b>	<b>100,0%</b>

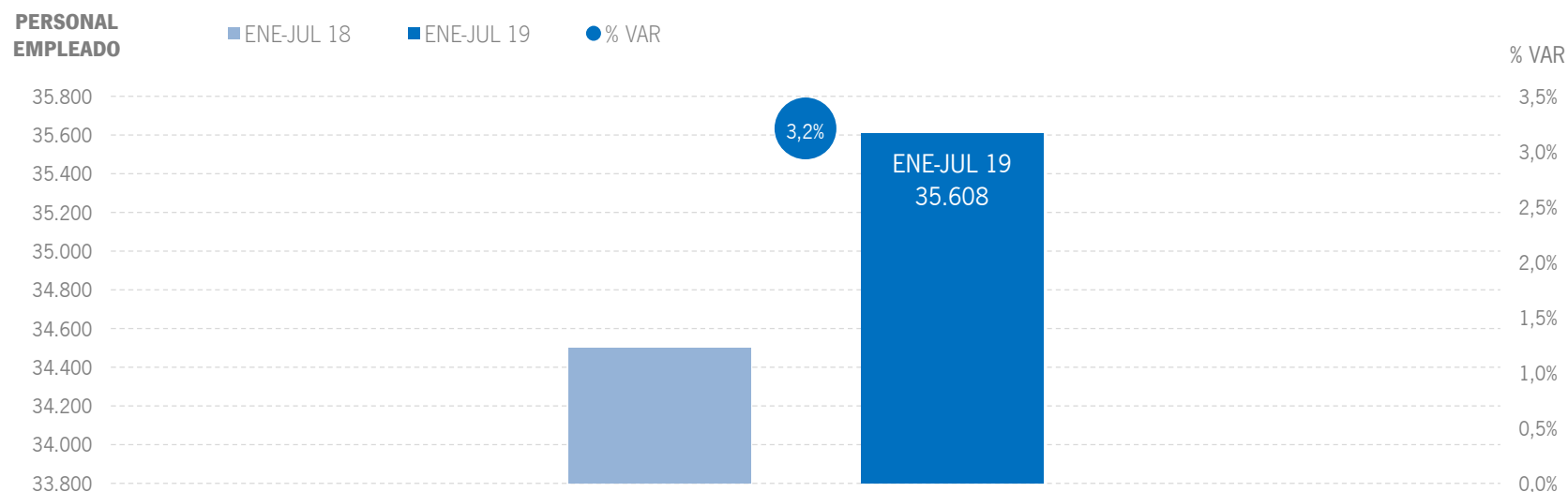
Fuente: Encuestas de Ocupación. INE



Fuente: Encuestas de Ocupación. INE

## ALOJAMIENTO HOTELERO | EMPLEO

En lo que va de año 2019, los establecimientos hoteleros andaluces han empleado a una media de 35,6 mil personas, lo que supone un incremento del +3,2% respecto al mismo periodo del año anterior.



Fuente: Encuestas de Ocupación. INE

## ALOJAMIENTO HOTELERO | RENTABILIDAD HOTELERA (ADR Y REVPAR)

En el acumulado enero-julio, el precio medio diario por habitación en los establecimientos hoteleros andaluces se sitúa en 85,21 euros, un +3,1% superior al registrado en el mismo periodo de 2018, o lo que es lo mismo, una aumento de +2,59 euros. Los ingresos por habitación disponible ascienden a 54,20€, una subida del +5,5%, siendo tras Cataluña y Madrid, la tercera CC.AA que más crece este periodo en esta variable.

CC.AA. TURÍSTICAS	ADR	% VAR	DIF.	REVPAR	% VAR	DIF.
<b>Andalucía</b>	<b>85,21 €</b>	<b>3,1%</b>	<b>2,59 €</b>	<b>54,20 €</b>	<b>5,5%</b>	<b>2,84 €</b>
Baleares	100,99 €	0,7%	0,66 €	79,19 €	0,3%	0,22 €
Canarias	97,32 €	-0,4%	-0,43 €	76,99 €	-4,7%	-3,83 €
Cataluña	100,48 €	5,6%	5,31 €	68,87 €	9,5%	5,98 €
Comunidad Valenciana	72,64 €	-0,5%	-0,39 €	48,92 €	2,1%	1,02 €
Comunidad de Madrid	93,15 €	6,3%	5,48 €	68,97 €	7,2%	4,64 €
<b>España</b>	<b>88,52 €</b>	<b>2,0%</b>	<b>1,77 €</b>	<b>58,32 €</b>	<b>3,2%</b>	<b>1,80 €</b>

PROVINCIAS ANDALUZAS	ADR	% VAR	DIF.	REVPAR	% VAR	DIF.
Almería	71,71 €	-0,4%	-0,29 €	40,60 €	-2,6%	-1,10 €
Cádiz	91,03 €	1,1%	0,97 €	53,42 €	2,4%	1,24 €
Córdoba	66,10 €	-1,3%	-0,90 €	35,34 €	0,0%	0,00 €
Granada	71,91 €	5,6%	3,82 €	43,48 €	9,1%	3,64 €
Huelva	76,83 €	-1,7%	-1,31 €	44,98 €	7,0%	2,96 €
Jaén	55,15 €	3,8%	2,04 €	19,83 €	4,0%	0,77 €
Málaga	93,58 €	3,4%	3,04 €	67,41 €	5,2%	3,35 €
Sevilla	90,80 €	7,6%	6,38 €	64,08 €	11,0%	6,36 €

Fuente: Encuestas de Ocupación. INE

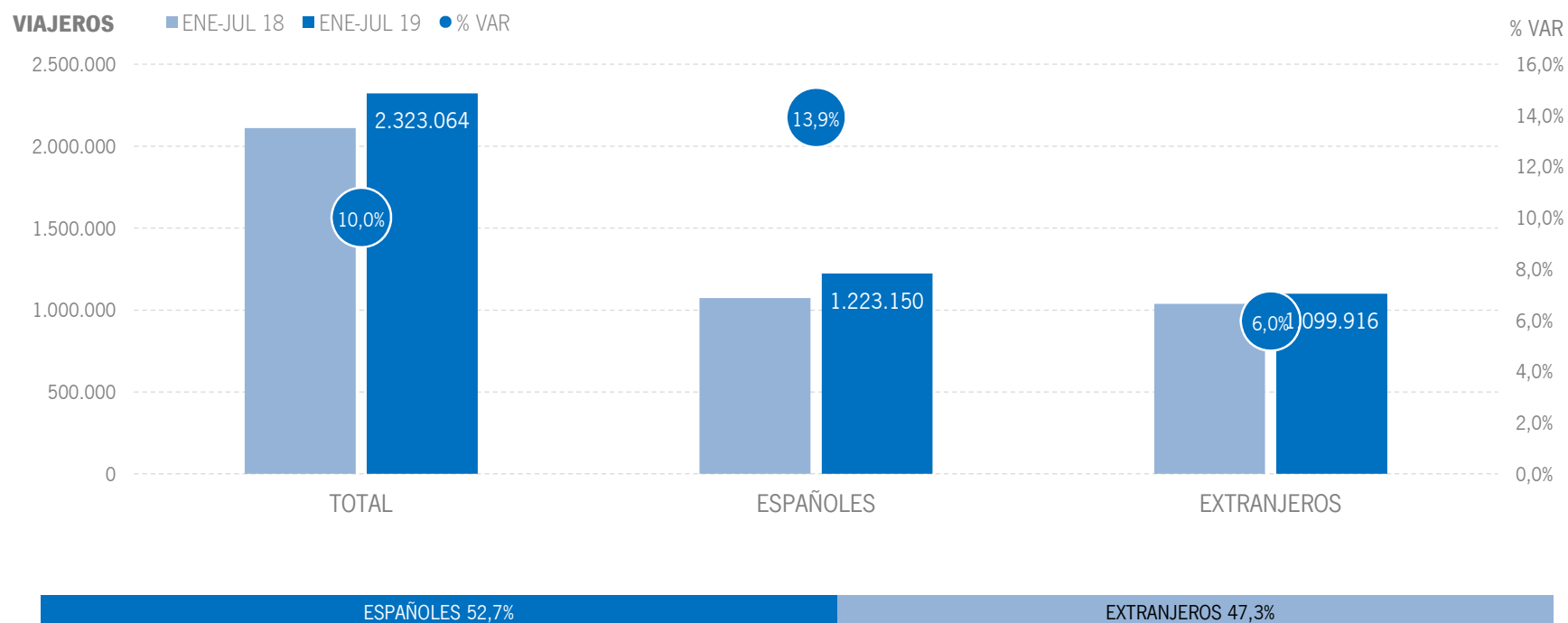
# 3 | ALOJAMIENTO EXTRAHOTELERO

\* Por razones de representatividad y/o secreto estadístico, el INE no publica determinados datos mensuales en la tipología de acampamentos, por lo que no se incluyen en los resultados acumulados:

Baleares (ene13, feb13, mar13, abr13, oct13, nov13, dic13, ene14, feb14, mar14, oct14, nov14, dic14, ene15, feb15, mar15, oct15, nov15, dic15, ene16, feb16, mar16, abr16, nov16, dic16, ene17, feb17, mar17, abr17, dic17, ene18, feb18, mar18, abr18, dic18, ene19, feb19, mar19, abr19, jul19), Canarias (mar13, abr13, oct13, mar14, oct14, ene15, mar15, oct15, mar16, abr16, mar17, mar18, feb19, mar19, abr19, jul19), Jaén (ene13, feb13), Sevilla (ene13, feb13, feb14, feb18)

## ALOJAMIENTO EXTRAHOTELERO | VIAJEROS

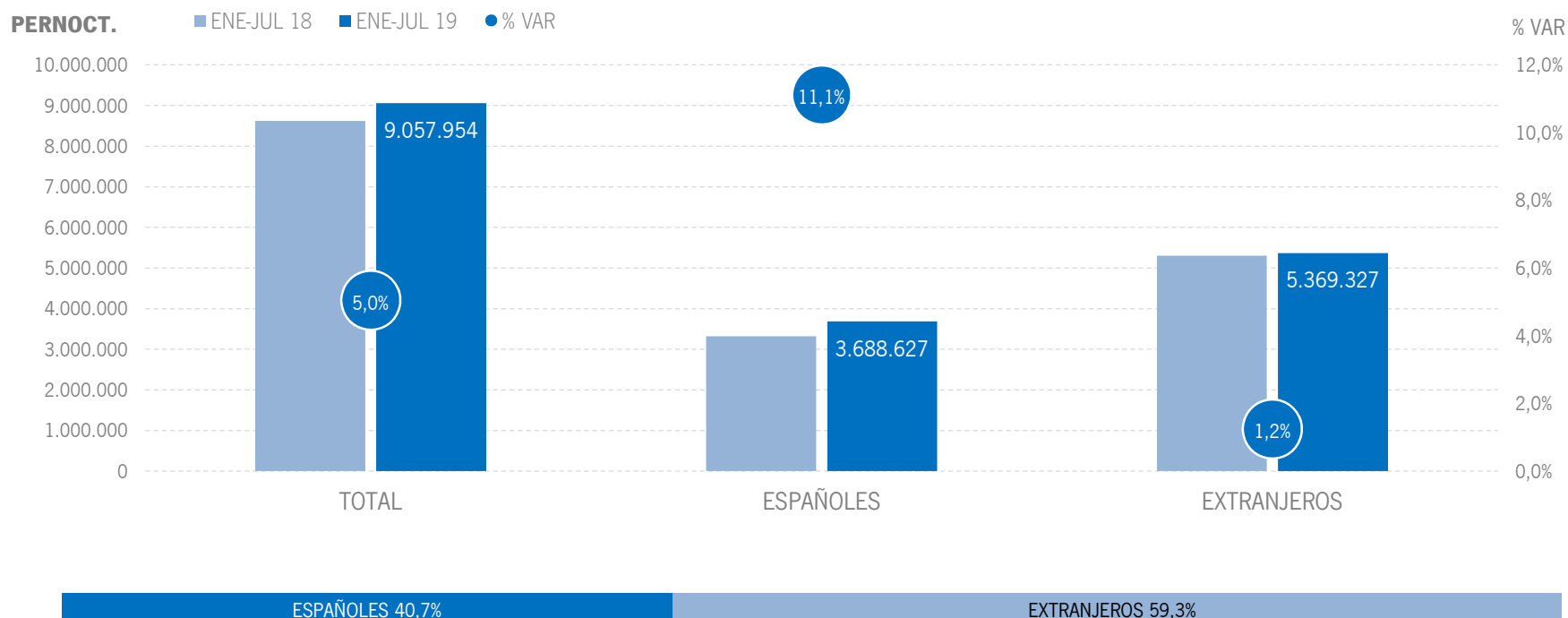
Los alojamientos extrahoteleros andaluces han registrado 2,3 millones de viajeros en el acumulado enero-julio de 2019, lo que supone un incremento del +10,0% respecto al mismo periodo del año anterior. Los viajeros nacionales crecen un +13,9%, y el mercado internacional registra un incremento del +6,0%.



Fuente: Encuestas de Ocupación. INE

## ALOJAMIENTO EXTRAHOTELERO | PERNOCTACIONES

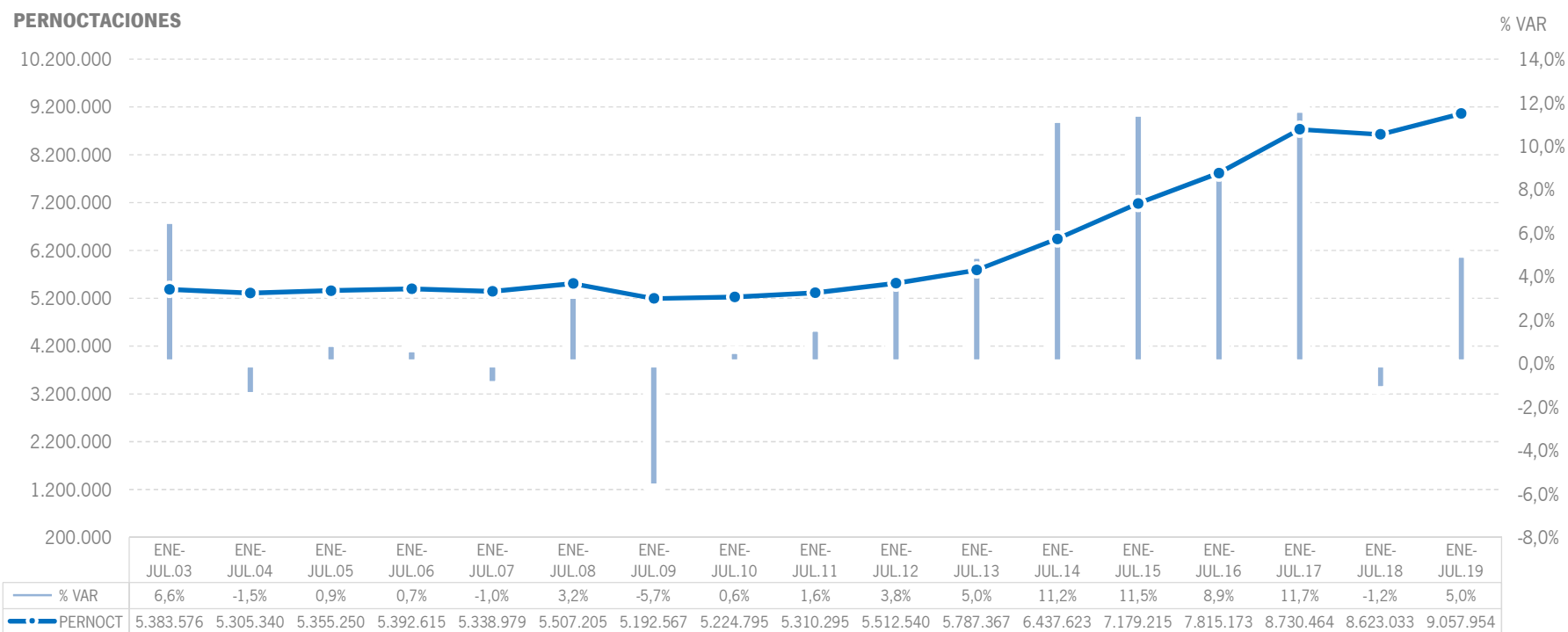
Estos viajeros han realizado un total de 9,1 millones de pernoctaciones, un +5,0% más que en el acumulado enero-julio de 2018. El resultado positivo de pernoctaciones se deriva sobre todo del incremento que presenta el mercado nacional, que muestra una subida del +11,1%, acompañado de un aumento más leve del mercado internacional (+1,2%).



Fuente: Encuestas de Ocupación. INE

## ALOJAMIENTO EXTRAHOTELERO | EVOLUCIÓN PERNOCTACIONES

Esta cifra de 9,1 millones de pernoctaciones supone, en términos absolutos, el mejor registro para este acumulado desde que se tienen datos.



Fuente: Encuestas de Ocupación. INE

## ALOJAMIENTO EXTRAHOTELERO | POSICIÓN ANDALUCÍA (PERNOCTACIONES)

Andalucía ocupa la cuarta posición en el ranking de movimiento extrahotelero de España, captando el 13,6% de las pernoctaciones realizadas en los establecimientos extrahoteleros españoles. Para el total de pernoctaciones, Andalucía registra en este periodo el segundo mejor resultado de entre todas las CC. AA. turísticas, únicamente superada por Madrid.

PERNOCTACIONES TOTAL		ENE-JUL 19	% VAR	CUOTA
1	Canarias	16.410.706	-6,2%	24,7%
2	Cataluña	13.082.184	2,7%	19,7%
3	C. Valenciana	10.681.579	-0,6%	16,1%
<b>4</b>	<b>Andalucía</b>	<b>9.057.954</b>	<b>5,0%</b>	<b>13,6%</b>
5	Baleares	5.366.671	-8,4%	8,1%
6	Madrid	1.844.515	10,5%	2,8%
<b>Total</b>	<b>España</b>	<b>66.406.367</b>	<b>-0,4%</b>	<b>100,0%</b>

PERNOCTACIONES ESPAÑOLES		ENE-JUL 19	% VAR	CUOTA
1	Cataluña	6.054.625	4,7%	24,5%
2	C. Valenciana	3.896.015	-3,5%	15,8%
<b>3</b>	<b>Andalucía</b>	<b>3.688.627</b>	<b>11,1%</b>	<b>14,9%</b>
4	Canarias	1.686.258	-4,6%	6,8%
5	Madrid	1.100.259	12,1%	4,5%
6	Baleares	661.456	1,4%	2,7%
<b>Total</b>	<b>España</b>	<b>24.689.374</b>	<b>3,7%</b>	<b>100,0%</b>

PERNOCTACIONES EXTRANJEROS		ENE-JUL 19	% VAR	CUOTA
1	Canarias	14.724.445	-6,4%	35,3%
2	Cataluña	7.027.557	1,1%	16,8%
3	C. Valenciana	6.785.564	1,1%	16,3%
<b>4</b>	<b>Andalucía</b>	<b>5.369.327</b>	<b>1,2%</b>	<b>12,9%</b>
5	Baleares	4.705.214	-9,7%	11,3%
6	Madrid	744.255	8,3%	1,8%
<b>Total</b>	<b>España</b>	<b>41.716.992</b>	<b>-2,7%</b>	<b>100,0%</b>

Fuente: Encuestas de Ocupación. INE

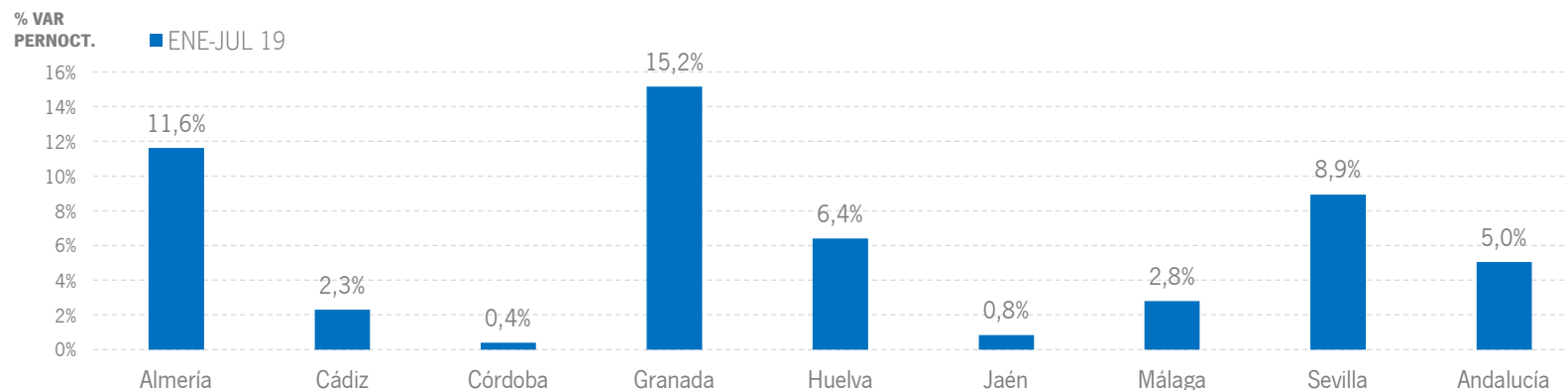


## ALOJAMIENTO EXTRAHOTELERO | RESULTADOS PROVINCIALES

En el acumulado enero-julio de 2019, todas las provincias andaluzas presentan incrementos tanto en viajeros como en pernoctaciones, destacando Almería y Granada, con crecimientos a dos dígitos en ambas variables.

ENE-JUL 19	VIAJEROS	% VAR	CUOTA	PERNOCT.	% VAR	CUOTA
Almería	197.855	16,8%	8,5%	920.185	11,6%	10,2%
Cádiz	269.855	3,9%	11,6%	887.826	2,3%	9,8%
Córdoba	80.226	5,4%	3,5%	169.944	0,4%	1,9%
Granada	249.754	20,0%	10,8%	663.317	15,2%	7,3%
Huelva	183.670	13,5%	7,9%	592.854	6,4%	6,5%
Jaén	76.221	5,2%	3,3%	183.211	0,8%	2,0%
Málaga	955.579	7,5%	41,1%	4.904.428	2,8%	54,1%
Sevilla	309.902	12,6%	13,3%	736.196	8,9%	8,1%
<b>Andalucía</b>	<b>2.323.064</b>	<b>10,0%</b>	<b>100,0%</b>	<b>9.057.954</b>	<b>5,0%</b>	<b>100,0%</b>

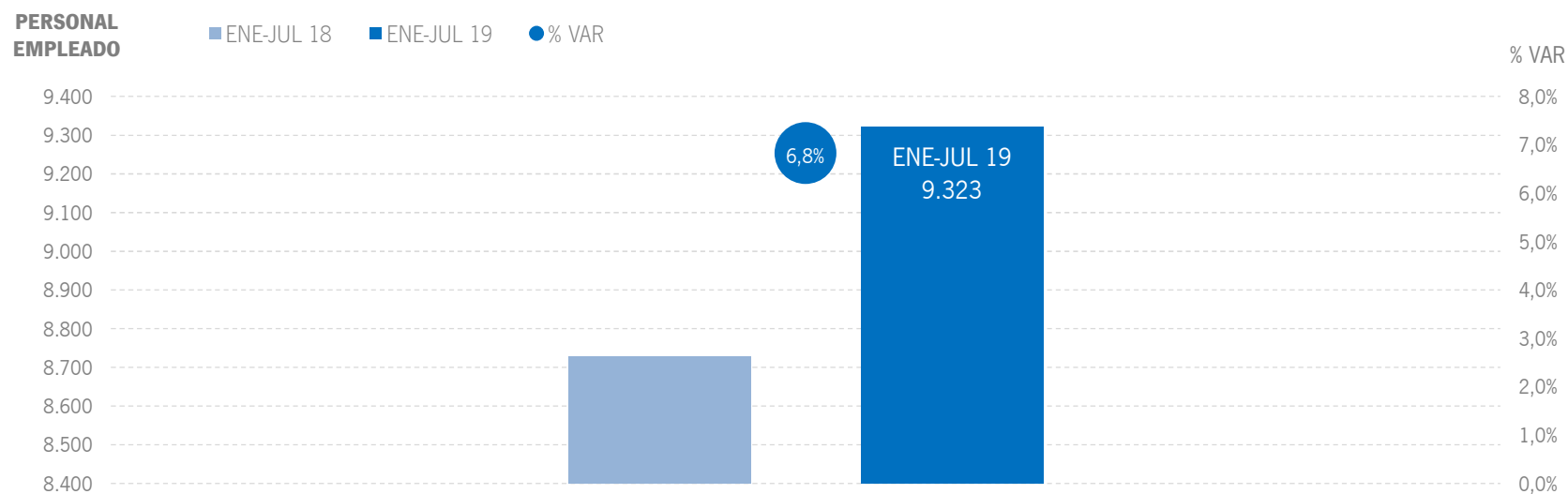
Fuente: Encuestas de Ocupación. INE



Fuente: Encuestas de Ocupación. INE

## ALOJAMIENTO EXTRAHOTELERO | EMPLEO

Los alojamientos extrahoteleros de Andalucía han empleado a 9,3 mil personas como media en el acumulado de los siete primeros meses de 2019, lo que supone un aumento del +6,8% respecto al año anterior.



Fuente: Encuestas de Ocupación. INE

# \* | ANEXO TABLAS



	ANDALUCÍA								
	DATOS MENSUALES			DATOS ACUMULADOS			ÚLTIMOS DOCE MESES		
	JULIO 19	% VAR	DIF	ENE-JUL 19	% VAR	DIF	% VAR	DIF	
<b>ALOJAMIENTO HOTELERO</b>									
Viajeros	2.067.891	5,8%	113.261	11.443.370	6,4%	685.842	5,1%	940.279	
Pernoctaciones	6.752.696	2,7%	177.530	31.158.237	3,6%	1.081.616	2,7%	1.414.027	
Personal empleado	48.051	4,8%	2.201	35.608	3,2%	1.107	3,3%	1.142	
<b>APARTAMENTOS TURÍSTICOS</b>									
Viajeros	313.579	6,1%	18.109	1.541.786	11,4%	157.463	9,2%	222.219	
Pernoctaciones	1.495.372	4,5%	64.643	6.050.878	5,3%	305.773	3,5%	356.819	
Personal empleado	6.071	13,3%	711	4.870	6,3%	290	4,0%	183	
<b>CAMPINGS TURÍSTICOS</b>									
Viajeros	183.053	-1,3%	-2.463	578.335	7,2%	38.970	7,3%	69.873	
Pernoctaciones	673.231	-1,9%	-12.754	2.332.920	5,1%	112.172	5,4%	221.523	
Personal empleado	1.408	5,5%	73	967	7,3%	66	7,4%	66	
<b>ALOJAMIENTO TURISMO RURAL</b>									
Viajeros	51.927	24,9%	10.350	202.943	8,0%	15.060	7,7%	27.440	
Pernoctaciones	211.536	12,2%	23.053	674.156	2,6%	16.976	4,5%	56.497	
Personal empleado	4.009	13,6%	480	3.486	7,4%	240	8,1%	257	
<b>ALOJAMIENTO EXTRAHOTELERO</b>									
Viajeros	548.559	5,0%	25.996	2.323.064	10,0%	211.493	8,6%	319.532	
Pernoctaciones	2.380.139	3,3%	74.942	9.057.954	5,0%	434.921	4,0%	634.839	
Personal empleado	11.488	12,4%	1.264	9.323	6,8%	596	5,9%	507	
<b>ALOJAMIENTO REGLADO</b>									
Viajeros	2.616.450	5,6%	139.257	13.766.434	7,0%	897.335	5,6%	1.259.811	
Pernoctaciones	9.132.835	2,8%	252.472	40.216.191	3,9%	1.516.537	3,0%	2.048.866	
Personal empleado	59.539	6,2%	3.465	44.931	3,9%	1.703	3,8%	1.649	

Fuente: Encuestas de Ocupación. INE

	CCAA TURÍSTICAS								
	DATOS MENSUALES			DATOS ACUMULADOS			ÚLTIMOS DOCE MESES		
	JULIO 19	% VAR	DIF	ENE-JUL 19	% VAR	DIF	% VAR	DIF	
<b>ESPAÑA</b>									
Viajeros	15.763.836	2,7%	418.089	75.735.965	3,7%	2.714.879	3,1%	3.989.696	
Pernoctaciones	62.454.962	0,7%	405.285	259.215.385	1,1%	2.694.594	0,6%	2.561.295	
Personal empeado	360.858	3,0%	10.583	275.487	2,5%	6.723	2,3%	6.311	
<b>ANDALUCÍA</b>									
Viajeros	2.616.450	5,6%	139.257	13.766.434	7,0%	897.335	5,6%	1.259.811	
Pernoctaciones	9.132.835	2,8%	252.472	40.216.191	3,9%	1.516.537	3,0%	2.048.866	
Personal empeado	59.539	6,2%	3.465	44.931	3,9%	1.703	3,8%	1.649	
<b>BALEARES</b>									
Viajeros	2.137.753	1,0%	20.848	6.993.480	1,8%	122.610	1,1%	135.518	
Pernoctaciones	12.580.238	-2,7%	-344.212	37.363.468	-2,5%	-950.379	-1,7%	-1.230.678	
Personal empeado	73.298	2,2%	1.560	37.242	1,3%	465	2,0%	767	
<b>CANARIAS</b>									
Viajeros	1.219.137	-2,4%	-30.301	7.714.030	-1,0%	-77.454	-1,3%	-182.247	
Pernoctaciones	8.833.251	-3,9%	-361.214	54.811.041	-3,6%	-2.041.858	-3,7%	-3.782.059	
Personal empeado	58.902	-1,8%	-1.106	59.168	0,9%	534	1,4%	820	
<b>CATALUÑA</b>									
Viajeros	3.336.810	2,9%	92.782	14.822.434	4,3%	611.410	4,2%	1.034.627	
Pernoctaciones	13.511.011	2,1%	282.263	45.953.664	3,4%	1.492.837	2,1%	1.715.861	
Personal empeado	57.743	4,5%	2.477	41.104	3,5%	1.377	2,6%	1.029	
<b>COMUNIDAD VALENCIANA</b>									
Viajeros	1.460.922	3,2%	45.412	7.008.885	3,9%	263.770	3,5%	410.197	
Pernoctaciones	6.588.717	1,1%	68.917	27.652.490	1,2%	337.121	0,9%	422.611	
Personal empeado	27.963	7,6%	1.965	21.434	3,3%	679	2,4%	509	
<b>COMUNIDAD DE MADRID</b>									
Viajeros	1.195.844	0,6%	6.951	7.908.200	2,9%	225.478	3,2%	417.605	
Pernoctaciones	2.632.595	7,1%	174.889	16.629.078	5,8%	906.306	4,5%	1.229.942	
Personal empeado	16.076	2,5%	394	15.915	3,5%	540	2,4%	375	

Fuente: Encuestas de Ocupación. INE

\* Por razones de representatividad y/o secreto estadístico, el INE no publica determinados datos mensuales en la tipología de acampamentos, por lo que no se incluyen en los resultados acumulados:  
Baleares (ene13, feb13, mar13, abr13, oct13, nov13, dic13, ene14, feb14, mar14, oct14, nov14, dic14, ene15, feb15, mar15, oct15, nov15, dic15, ene16, feb16, mar16, abr16, nov16, dic16, ene17, feb17, mar17, abr17, dic17, ene18, feb18, mar18, abr18, dic18, ene19, feb19, mar19, abr19, jul19), Canarias (mar13, abr13, oct13, mar14, oct14, ene15, mar15, oct15, mar16, abr16, mar17, mar18, feb19, mar19, abr19, jul19), Jaén (ene13, feb13), Sevilla (ene13, feb13, feb14, feb18)



ANDALUCÍA								
	DATOS MENSUALES			DATOS ACUMULADOS			ÚLTIMOS DOCE MESES	
	JULIO 19	% VAR	DIF	ENE-JUL 19	% VAR	DIF	% VAR	DIF
<b>Viajeros alojados</b>								
Españoles	1.540.663	8,6%	121.800	7.283.970	9,0%	598.682	7,9%	917.368
Extranjeros	1.075.787	1,6%	17.457	6.482.468	4,8%	298.653	3,2%	342.446
<b>Total</b>	<b>2.616.450</b>	<b>5,6%</b>	<b>139.257</b>	<b>13.766.434</b>	<b>7,0%</b>	<b>897.335</b>	<b>5,6%</b>	<b>1.259.811</b>
<b>Pernoctaciones</b>								
Españoles	4.976.426	5,4%	255.762	18.055.553	7,2%	1.209.502	6,4%	1.946.276
Extranjeros	4.156.410	-0,1%	-3.290	22.160.636	1,4%	307.032	0,3%	102.586
<b>Total</b>	<b>9.132.835</b>	<b>2,8%</b>	<b>252.472</b>	<b>40.216.191</b>	<b>3,9%</b>	<b>1.516.537</b>	<b>3,0%</b>	<b>2.048.866</b>
<b>Estancia Media</b>								
Españoles	3,23	-	-0,10	2,48	-	-0,04	-	-0,04
Extranjeros	3,86	-	-0,07	3,42	-	-0,12	-	-0,10
<b>Total</b>	<b>3,49</b>	<b>-</b>	<b>-0,09</b>	<b>2,92</b>	<b>-</b>	<b>-0,09</b>	<b>-</b>	<b>-0,08</b>
<b>Cuota s/ total nacional</b>								
Españoles	21,1%	-	0,41	19,8%	-	0,60	-	0,36
Extranjeros	10,7%	-	0,09	13,2%	-	0,24	-	0,13
<b>Total</b>	<b>14,6%</b>	<b>-</b>	<b>0,31</b>	<b>15,5%</b>	<b>-</b>	<b>0,43</b>	<b>-</b>	<b>0,31</b>
<b>Empleo</b>	<b>59.539</b>	<b>6,2%</b>	<b>3.465</b>	<b>44.931</b>	<b>3,9%</b>	<b>1.703</b>	<b>3,8%</b>	<b>1.649</b>

Fuente: Encuestas de Ocupación. INE

ALMERÍA								
	DATOS MENSUALES			DATOS ACUMULADOS			ÚLTIMOS DOCE MESES	
	JULIO 19	% VAR	DIF	ENE-JUL 19	% VAR	DIF	% VAR	DIF
<b>Viajeros alojados</b>								
Españoles	241.172	10,2%	22.239	801.539	7,0%	52.659	9,6%	124.024
Extranjeros	60.407	5,6%	3.183	240.410	-0,4%	-968	-1,3%	-5.622
<b>Total</b>	<b>301.579</b>	<b>9,2%</b>	<b>25.422</b>	<b>1.041.950</b>	<b>5,2%</b>	<b>51.692</b>	<b>6,8%</b>	<b>118.404</b>
<b>Pernoctaciones</b>								
Españoles	985.000	4,6%	43.496	2.705.043	2,7%	72.088	4,3%	198.524
Extranjeros	291.604	-7,1%	-22.192	1.220.358	-4,3%	-54.799	-5,7%	-137.501
<b>Total</b>	<b>1.276.604</b>	<b>1,7%</b>	<b>21.304</b>	<b>3.925.400</b>	<b>0,4%</b>	<b>17.287</b>	<b>0,9%</b>	<b>61.019</b>
<b>Estancia Media</b>								
Españoles	4,08	-	-0,22	3,37	-	-0,14	-	-0,17
Extranjeros	4,83	-	-0,66	5,08	-	-0,21	-	-0,25
<b>Total</b>	<b>4,23</b>	<b>-</b>	<b>-0,31</b>	<b>3,77</b>	<b>-</b>	<b>-0,18</b>	<b>-</b>	<b>-0,23</b>
<b>Cuota s/ total Andalucía</b>								
Españoles	19,8%	-	-0,15	15,0%	-	-0,65	-	-0,08
Extranjeros	7,0%	-	-0,53	5,5%	-	-0,33	-	-0,52
<b>Total</b>	<b>14,0%</b>	<b>-</b>	<b>-0,16</b>	<b>9,8%</b>	<b>-</b>	<b>-0,34</b>	<b>-</b>	<b>-0,14</b>
<b>Empleo</b>	<b>6.307</b>	<b>4,5%</b>	<b>273</b>	<b>3.671</b>	<b>3,0%</b>	<b>106</b>	<b>1,6%</b>	<b>59</b>

Fuente: Encuestas de Ocupación. INE

CÁDIZ								
	DATOS MENSUALES			DATOS ACUMULADOS			ÚLTIMOS DOCE MESES	
	JULIO 19	% VAR	DIF	ENE-JUL 19	% VAR	DIF	% VAR	DIF
<b>Viajeros alojados</b>								
Españoles	335.348	9,5%	29.038	1.226.638	11,0%	121.763	10,6%	205.706
Extranjeros	119.544	7,8%	8.683	638.082	3,0%	18.592	3,4%	37.115
<b>Total</b>	<b>454.892</b>	<b>9,0%</b>	<b>37.721</b>	<b>1.864.722</b>	<b>8,1%</b>	<b>140.357</b>	<b>8,0%</b>	<b>242.823</b>
<b>Pernoctaciones</b>								
Españoles	1.137.884	4,9%	53.628	3.108.336	8,6%	246.211	7,8%	414.957
Extranjeros	434.380	-0,9%	-3.751	2.194.823	-1,1%	-24.675	-1,6%	-65.095
<b>Total</b>	<b>1.572.264</b>	<b>3,3%</b>	<b>49.876</b>	<b>5.303.160</b>	<b>4,4%</b>	<b>221.537</b>	<b>3,7%</b>	<b>349.863</b>
<b>Estancia Media</b>								
Españoles	3,39	-	-0,15	2,53	-	-0,06	-	-0,07
Extranjeros	3,63	-	-0,32	3,44	-	-0,14	-	-0,18
<b>Total</b>	<b>3,46</b>	<b>-</b>	<b>-0,19</b>	<b>2,84</b>	<b>-</b>	<b>-0,10</b>	<b>-</b>	<b>-0,12</b>
<b>Cuota s/ total Andalucía</b>								
Españoles	22,9%	-	-0,10	17,2%	-	0,23	-	-0,14
Extranjeros	10,5%	-	-0,08	9,9%	-	-0,25	-	-0,15
<b>Total</b>	<b>17,2%</b>	<b>-</b>	<b>0,07</b>	<b>13,2%</b>	<b>-</b>	<b>0,06</b>	<b>-</b>	<b>0,01</b>
<b>Empleo</b>	<b>9.771</b>	<b>1,7%</b>	<b>164</b>	<b>6.287</b>	<b>-0,3%</b>	<b>-19</b>	<b>1,4%</b>	<b>91</b>

Fuente: Encuestas de Ocupación. INE

\* Por razones de representatividad y/o secreto estadístico, el INE no publica determinados datos mensuales en la tipología de acampamentos, por lo que no se incluyen en los resultados acumulados: Baleares (ene13, feb13, mar13, abr13, oct13, nov13, dic13, ene14, feb14, mar14, oct14, nov14, dic14, ene15, feb15, mar15, oct15, nov15, dic15, ene16, feb16, mar16, abr16, nov16, dic16, ene17, feb17, mar17, abr17, dic17, ene18, feb18, mar18, abr18, dic18, ene19, feb19, mar19, abr19, jul19), Canarias (mar13, abr13, oct13, mar14, oct14, ene15, mar15, oct15, mar16, abr16, mar17, mar18, feb19, mar19, abr19, jul19), Jaén (ene13, feb13), Sevilla (ene13, feb13, feb14, feb18)

	DATOS MENSUALES			DATOS ACUMULADOS			CÓRDOBA	
	JULIO 19	% VAR	DIF	ENE-JUL 19	% VAR	DIF	ÚLTIMOS DOCE MESES	
							% VAR	DIF
<b>Viajeros alojados</b>								
Españoles	60.307	-1,6%	-961	473.259	5,6%	24.953	3,7%	29.288
Extranjeros	40.751	-8,5%	-3.802	318.974	4,9%	14.943	0,1%	713
<b>Total</b>	<b>101.058</b>	<b>-4,5%</b>	<b>-4.762</b>	<b>792.233</b>	<b>5,3%</b>	<b>39.896</b>	<b>2,3%</b>	<b>30.001</b>
<b>Pernoctaciones</b>								
Españoles	111.746	1,1%	1.181	829.029	3,5%	27.861	2,1%	30.167
Extranjeros	76.292	0,5%	406	531.292	9,1%	44.125	2,7%	23.689
<b>Total</b>	<b>188.039</b>	<b>0,9%</b>	<b>1.588</b>	<b>1.360.321</b>	<b>5,6%</b>	<b>71.986</b>	<b>2,3%</b>	<b>53.857</b>
<b>Estancia Media</b>								
Españoles	1,85	-	0,05	1,75	-	-0,04	-	-0,03
Extranjeros	1,87	-	0,17	1,67	-	0,06	-	0,04
<b>Total</b>	<b>1,86</b>	<b>-</b>	<b>0,10</b>	<b>1,72</b>	<b>-</b>	<b>0,00</b>	<b>-</b>	<b>0,00</b>
<b>Cuota s/ total Andalucía</b>								
Españoles	2,2%	-	-0,10	4,6%	-	-0,16	-	-0,14
Extranjeros	1,8%	-	0,01	2,4%	-	0,17	-	0,14
<b>Total</b>	<b>2,1%</b>	<b>-</b>	<b>-0,04</b>	<b>3,4%</b>	<b>-</b>	<b>0,05</b>	<b>-</b>	<b>0,02</b>
<b>Empleo</b>	<b>1.863</b>	<b>9,8%</b>	<b>166</b>	<b>1.807</b>	<b>6,3%</b>	<b>108</b>	<b>4,8%</b>	<b>83</b>

Fuente: Encuestas de Ocupación. INE

	DATOS MENSUALES			DATOS ACUMULADOS			GRANADA	
	JULIO 19	% VAR	DIF	ENE-JUL 19	% VAR	DIF	ÚLTIMOS DOCE MESES	
							% VAR	DIF
<b>Viajeros alojados</b>								
Españoles	172.695	11,2%	17.371	1.139.931	8,4%	88.409	9,7%	171.452
Extranjeros	138.570	4,4%	5.878	997.060	9,3%	84.770	8,7%	132.514
<b>Total</b>	<b>311.265</b>	<b>8,1%</b>	<b>23.249</b>	<b>2.136.990</b>	<b>8,8%</b>	<b>173.180</b>	<b>9,2%</b>	<b>303.966</b>
<b>Pernoctaciones</b>								
Españoles	443.666	5,5%	23.283	2.380.175	7,1%	157.567	8,8%	343.031
Extranjeros	292.729	1,9%	5.465	2.054.616	7,4%	142.167	7,3%	235.276
<b>Total</b>	<b>736.395</b>	<b>4,1%</b>	<b>28.748</b>	<b>4.434.792</b>	<b>7,2%</b>	<b>299.733</b>	<b>8,1%</b>	<b>578.308</b>
<b>Estancia Media</b>								
Españoles	2,57	-	-0,14	2,09	-	-0,03	-	-0,02
Extranjeros	2,11	-	-0,05	2,06	-	-0,04	-	-0,03
<b>Total</b>	<b>2,37</b>	<b>-</b>	<b>-0,09</b>	<b>2,08</b>	<b>-</b>	<b>-0,03</b>	<b>-</b>	<b>-0,02</b>
<b>Cuota s/ total Andalucía</b>								
Españoles	8,9%	-	0,01	13,2%	-	-0,01	-	-0,01
Extranjeros	7,0%	-	0,14	9,3%	-	0,52	-	0,38
<b>Total</b>	<b>8,1%</b>	<b>-</b>	<b>0,09</b>	<b>11,0%</b>	<b>-</b>	<b>0,34</b>	<b>-</b>	<b>0,23</b>
<b>Empleo</b>	<b>4.817</b>	<b>2,4%</b>	<b>115</b>	<b>4.460</b>	<b>2,1%</b>	<b>93</b>	<b>4,3%</b>	<b>182</b>

Fuente: Encuestas de Ocupación. INE

	DATOS MENSUALES			DATOS ACUMULADOS			HUELVA	
	JULIO 19	% VAR	DIF	ENE-JUL 19	% VAR	DIF	ÚLTIMOS DOCE MESES	
							% VAR	DIF
<b>Viajeros alojados</b>								
Españoles	178.731	2,8%	4.793	642.719	15,9%	88.111	12,2%	121.258
Extranjeros	28.535	-3,6%	-1.076	186.175	19,8%	30.744	3,5%	10.216
<b>Total</b>	<b>207.266</b>	<b>1,8%</b>	<b>3.718</b>	<b>828.895</b>	<b>16,7%</b>	<b>118.857</b>	<b>10,3%</b>	<b>131.475</b>
<b>Pernoctaciones</b>								
Españoles	711.484	-1,1%	-7.600	2.171.145	8,2%	164.012	8,3%	300.203
Extranjeros	173.405	-2,5%	-4.493	865.554	4,6%	38.391	-3,6%	-55.387
<b>Total</b>	<b>884.890</b>	<b>-1,3%</b>	<b>-12.092</b>	<b>3.036.700</b>	<b>7,1%</b>	<b>202.404</b>	<b>4,8%</b>	<b>244.817</b>
<b>Estancia Media</b>								
Españoles	3,98	-	-0,15	3,38	-	-0,24	-	-0,12
Extranjeros	6,08	-	0,07	4,65	-	-0,67	-	-0,37
<b>Total</b>	<b>4,27</b>	<b>-</b>	<b>-0,14</b>	<b>3,66</b>	<b>-</b>	<b>-0,33</b>	<b>-</b>	<b>-0,20</b>
<b>Cuota s/ total Andalucía</b>								
Españoles	14,3%	-	-0,94	12,0%	-	0,11	-	-0,57
Extranjeros	4,2%	-	-0,10	3,9%	-	0,12	-	0,20
<b>Total</b>	<b>9,7%</b>	<b>-</b>	<b>-0,41</b>	<b>7,6%</b>	<b>-</b>	<b>0,23</b>	<b>-</b>	<b>-0,04</b>
<b>Empleo</b>	<b>5.630</b>	<b>8,2%</b>	<b>428</b>	<b>3.292</b>	<b>8,3%</b>	<b>253</b>	<b>6,9%</b>	<b>214</b>

Fuente: Encuestas de Ocupación. INE

\* Por razones de representatividad y/o secreto estadístico, el INE no publica determinados datos mensuales en la tipología de acampamentos, por lo que no se incluyen en los resultados acumulados:  
 Baleares (ene13, feb13, mar13, abr13, oct13, nov13, dic13, ene14, feb14, mar14, oct14, nov14, dic14, ene15, feb15, mar15, oct15, nov15, dic15, ene16, feb16, mar16, abr16, nov16, dic16, ene17, feb17, mar17, abr17, dic17, ene18, feb18, mar18, abr18, dic18, ene19, feb19, mar19, abr19, jul19), Canarias (mar13, abr13, oct13, mar14, oct14, ene15, mar15, oct15, mar16, abr16, mar17, mar18, feb19, mar19, abr19, jul19), Jaén (ene13, feb13), Sevilla (ene13, feb13, feb14, feb18)

	DATOS MENSUALES			DATOS ACUMULADOS			JAÉN ÚLTIMOS DOCE MESES		
	JULIO 19	% VAR	DIF	ENE-JUL 19	% VAR	DIF	% VAR	DIF	
	<b>Viajeros alojados</b>								
Españoles	54.615	-4,3%	-2.449	328.104	0,5%	1.779	2,7%	16.001	
Extranjeros	7.153	-4,4%	-331	47.883	-1,4%	-667	-5,5%	-4.839	
<b>Total</b>	<b>61.768</b>	<b>-4,3%</b>	<b>-2.780</b>	<b>375.989</b>	<b>0,3%</b>	<b>1.114</b>	<b>1,6%</b>	<b>11.160</b>	
<b>Pernoctaciones</b>									
Españoles	134.059	0,8%	1.024	629.827	-0,7%	-4.233	2,1%	24.553	
Extranjeros	14.020	-13,6%	-2.206	80.687	-6,8%	-5.914	-10,0%	-15.352	
<b>Total</b>	<b>148.080</b>	<b>-0,8%</b>	<b>-1.181</b>	<b>710.516</b>	<b>-1,4%</b>	<b>-10.145</b>	<b>0,7%</b>	<b>9.205</b>	
<b>Estancia Media</b>									
Españoles	2,45	-	0,12	1,92	-	-0,02	-	-0,01	
Extranjeros	1,96	-	-0,21	1,69	-	-0,10	-	-0,08	
<b>Total</b>	<b>2,40</b>	<b>-</b>	<b>0,08</b>	<b>1,89</b>	<b>-</b>	<b>-0,03</b>	<b>-</b>	<b>-0,02</b>	
<b>Cuota s/ total Andalucía</b>									
Españoles	2,7%	-	-0,12	3,5%	-	-0,28	-	-0,18	
Extranjeros	0,3%	-	-0,05	0,4%	-	-0,03	-	-0,04	
<b>Total</b>	<b>1,6%</b>	<b>-</b>	<b>-0,06</b>	<b>1,8%</b>	<b>-</b>	<b>-0,10</b>	<b>-</b>	<b>-0,07</b>	
<b>Empleo</b>	<b>1.474</b>	<b>-2,6%</b>	<b>-39</b>	<b>1.343</b>	<b>-1,3%</b>	<b>-18</b>	<b>-0,8%</b>	<b>-11</b>	

Fuente: Encuestas de Ocupación. INE

	DATOS MENSUALES			DATOS ACUMULADOS			MÁLAGA ÚLTIMOS DOCE MESES		
	JULIO 19	% VAR	DIF	ENE-JUL 19	% VAR	DIF	% VAR	DIF	
	<b>Viajeros alojados</b>								
Españoles	359.233	14,2%	44.677	1.593.746	12,2%	173.580	6,6%	163.085	
Extranjeros	495.670	1,6%	7.613	2.747.232	3,1%	83.138	1,0%	43.632	
<b>Total</b>	<b>854.903</b>	<b>6,5%</b>	<b>52.290</b>	<b>4.340.978</b>	<b>6,3%</b>	<b>256.716</b>	<b>2,9%</b>	<b>206.714</b>	
<b>Pernoctaciones</b>									
Españoles	1.205.370	12,2%	130.759	4.262.567	11,7%	447.887	6,8%	471.799	
Extranjeros	2.450.478	0,1%	2.857	12.262.752	-0,8%	-101.752	-1,7%	-367.168	
<b>Total</b>	<b>3.655.848</b>	<b>3,8%</b>	<b>133.616</b>	<b>16.525.318</b>	<b>2,1%</b>	<b>346.133</b>	<b>0,4%</b>	<b>104.628</b>	
<b>Estancia Media</b>									
Españoles	3,36	-	-0,06	2,67	-	-0,01	-	0,01	
Extranjeros	4,94	-	-0,07	4,46	-	-0,18	-	-0,12	
<b>Total</b>	<b>4,28</b>	<b>-</b>	<b>-0,11</b>	<b>3,81</b>	<b>-</b>	<b>-0,15</b>	<b>-</b>	<b>-0,10</b>	
<b>Cuota s/ total Andalucía</b>									
Españoles	24,2%	-	1,46	23,6%	-	0,96	-	1,29	
Extranjeros	59,0%	-	0,12	55,3%	-	-1,24	-	-0,45	
<b>Total</b>	<b>40,0%</b>	<b>-</b>	<b>0,37</b>	<b>41,1%</b>	<b>-</b>	<b>-0,72</b>	<b>-</b>	<b>-0,10</b>	
<b>Empleo</b>	<b>24.171</b>	<b>9,1%</b>	<b>2.013</b>	<b>18.710</b>	<b>5,3%</b>	<b>944</b>	<b>3,8%</b>	<b>672</b>	

Fuente: Encuestas de Ocupación. INE

	DATOS MENSUALES			DATOS ACUMULADOS			SEVILLA ÚLTIMOS DOCE MESES		
	JULIO 19	% VAR	DIF	ENE-JUL 19	% VAR	DIF	% VAR	DIF	
	<b>Viajeros alojados</b>								
Españoles	138.561	5,4%	7.090	1.078.028	4,6%	47.418	4,9%	86.545	
Extranjeros	185.159	-1,4%	-2.688	1.306.652	5,5%	68.107	6,0%	128.722	
<b>Total</b>	<b>323.720</b>	<b>1,4%</b>	<b>4.402</b>	<b>2.384.680</b>	<b>5,1%</b>	<b>115.525</b>	<b>5,5%</b>	<b>215.262</b>	
<b>Pernoctaciones</b>									
Españoles	247.216	4,2%	9.990	1.969.433	5,2%	98.102	5,0%	163.027	
Extranjeros	423.499	5,1%	20.622	2.950.558	10,1%	269.501	10,5%	484.135	
<b>Total</b>	<b>670.715</b>	<b>4,8%</b>	<b>30.612</b>	<b>4.919.992</b>	<b>8,1%</b>	<b>367.603</b>	<b>8,3%</b>	<b>647.163</b>	
<b>Estancia Media</b>									
Españoles	1,78	-	-0,02	1,83	-	0,01	-	0,00	
Extranjeros	2,29	-	0,14	2,26	-	0,09	-	0,09	
<b>Total</b>	<b>2,07</b>	<b>-</b>	<b>0,07</b>	<b>2,06</b>	<b>-</b>	<b>0,06</b>	<b>-</b>	<b>0,05</b>	
<b>Cuota s/ total Andalucía</b>									
Españoles	5,0%	-	-0,06	10,9%	-	-0,20	-	-0,17	
Extranjeros	10,2%	-	0,50	13,3%	-	1,05	-	0,45	
<b>Total</b>	<b>7,3%</b>	<b>-</b>	<b>0,14</b>	<b>12,2%</b>	<b>-</b>	<b>0,47</b>	<b>-</b>	<b>0,09</b>	
<b>Empleo</b>	<b>5.508</b>	<b>6,7%</b>	<b>347</b>	<b>5.362</b>	<b>4,9%</b>	<b>251</b>	<b>7,3%</b>	<b>367</b>	

Fuente: Encuestas de Ocupación. INE

\* Por razones de representatividad y/o secreto estadístico, el INE no publica determinados datos mensuales en la tipología de acampamentos, por lo que no se incluyen en los resultados acumulados:  
Baleares (ene13, feb13, mar13, abr13, oct13, nov13, dic13, ene14, feb14, mar14, oct14, nov14, dic14, ene15, feb15, mar15, oct15, nov15, dic15, ene16, feb16, mar16, abr16, nov16, dic16, ene17, feb17, mar17, abr17, dic17, ene18, feb18, mar18, abr18, dic18, ene19, feb19, mar19, abr19, jul19), Canarias (mar13, abr13, oct13, mar14, oct14, ene15, mar15, oct15, mar16, abr16, mar17, mar18, feb19, mar19, abr19, jul19), Jaén (ene13, feb13), Sevilla (ene13, feb13, feb14, feb18)



	DATOS MENSUALES			DATOS ACUMULADOS			ANDALUCÍA	
	JULIO 19	% VAR	DIF	ENE-JUL 19	% VAR	DIF	ÚLTIMOS DOCE MESES	
							% VAR	DIF
<b>ALOJAMIENTO HOTELERO</b>								
Viajeros	2.067.891	5,8%	113.261	11.443.370	6,4%	685.842	5,1%	940.279
Pernoctaciones	6.752.696	2,7%	177.530	31.158.237	3,6%	1.081.616	2,7%	1.414.027
Personal empleado	48.051	4,8%	2.201	35.608	3,2%	1.107	3,3%	1.142
<b>APARTAMENTOS TURÍSTICOS</b>								
Viajeros	313.579	6,1%	18.109	1.541.786	11,4%	157.463	9,2%	222.219
Pernoctaciones	1.495.372	4,5%	64.643	6.050.878	5,3%	305.773	3,5%	356.819
Personal empleado	6.071	13,3%	711	4.870	6,3%	290	4,0%	183
<b>CAMPINGS TURÍSTICOS</b>								
Viajeros	183.053	-1,3%	-2.463	578.335	7,2%	38.970	7,3%	69.873
Pernoctaciones	673.231	-1,9%	-12.754	2.332.920	5,1%	112.172	5,4%	221.523
Personal empleado	1.408	5,5%	73	967	7,3%	66	7,4%	66
<b>ALOJAMIENTO TURISMO RURAL</b>								
Viajeros	51.927	24,9%	10.350	202.943	8,0%	15.060	7,7%	27.440
Pernoctaciones	211.536	12,2%	23.053	674.156	2,6%	16.976	4,5%	56.497
Personal empleado	4.009	13,6%	480	3.486	7,4%	240	8,1%	257
<b>ALOJAMIENTO EXTRAHOTELERO</b>								
Viajeros	548.559	5,0%	25.996	2.323.064	10,0%	211.493	8,6%	319.532
Pernoctaciones	2.380.139	3,3%	74.942	9.057.954	5,0%	434.921	4,0%	634.839
Personal empleado	11.488	12,4%	1.264	9.323	6,8%	596	5,9%	507
<b>ALOJAMIENTO REGLADO</b>								
Viajeros	2.616.450	5,6%	139.257	13.766.434	7,0%	897.335	5,6%	1.259.811
Pernoctaciones	9.132.835	2,8%	252.472	40.216.191	3,9%	1.516.537	3,0%	2.048.866
Personal empleado	59.539	6,2%	3.465	44.931	3,9%	1.703	3,8%	1.649

Fuente: Encuestas de Ocupación. INE

	DATOS MENSUALES			DATOS ACUMULADOS			CCAA TURÍSTICAS	
	JULIO 19	% VAR	DIF	ENE-JUL 19	% VAR	DIF	ÚLTIMOS DOCE MESES	
							% VAR	DIF
<b>ESPAÑA</b>								
Viajeros	12.097.381	3,3%	389.541	61.922.675	3,9%	2.336.119	3,3%	3.457.213
Pernoctaciones	43.205.627	1,1%	488.531	192.809.018	1,6%	2.952.278	1,1%	3.899.834
Personal empleado	282.483	2,8%	7.646	215.231	2,7%	5.645	2,5%	5.306
<b>ANDALUCÍA</b>								
Viajeros	2.067.891	5,8%	113.261	11.443.370	6,4%	685.842	5,1%	940.279
Pernoctaciones	6.752.696	2,7%	177.530	31.158.237	3,6%	1.081.616	2,7%	1.414.027
Personal empleado	48.051	4,8%	2.201	35.608	3,2%	1.107	3,3%	1.142
<b>BALEARES</b>								
Viajeros	1.802.513	2,4%	41.999	6.026.963	3,3%	190.629	2,0%	209.577
Pernoctaciones	10.581.588	-1,5%	-156.195	31.996.797	-1,4%	-456.162	-1,0%	-616.618
Personal empleado	63.504	3,0%	1.829	32.312	2,9%	925	3,2%	1.040
<b>CANARIAS</b>								
Viajeros	885.362	-0,2%	-1.527	5.630.576	0,7%	38.072	0,3%	31.050
Pernoctaciones	6.248.077	-2,3%	-147.166	38.400.335	-2,4%	-952.760	-2,5%	-1.710.431
Personal empleado	47.293	-1,4%	-679	47.225	1,4%	647	1,8%	866
<b>CATALUÑA</b>								
Viajeros	2.455.530	3,4%	81.537	11.948.096	4,1%	467.460	4,5%	886.808
Pernoctaciones	8.151.022	2,5%	201.413	32.871.480	3,6%	1.146.646	3,1%	1.729.180
Personal empleado	45.954	4,3%	1.882	34.233	4,1%	1.351	3,2%	1.046
<b>COMUNIDAD VALENCIANA</b>								
Viajeros	1.034.541	5,2%	51.110	5.398.419	4,8%	247.314	4,2%	371.572
Pernoctaciones	3.653.067	2,6%	94.196	16.970.911	2,4%	405.197	2,3%	662.519
Personal empleado	20.736	8,0%	1.530	15.990	4,5%	682	3,4%	527
<b>COMUNIDAD DE MADRID</b>								
Viajeros	1.094.895	0,7%	7.157	7.340.540	2,5%	180.387	3,1%	381.266
Pernoctaciones	2.250.174	6,5%	136.908	14.784.563	5,2%	730.351	4,4%	1.067.655
Personal empleado	14.389	1,5%	206	14.431	2,8%	400	2,0%	287

Fuente: Encuestas de Ocupación. INE



	ANDALUCÍA								
	DATOS MENSUALES			DATOS ACUMULADOS			ÚLTIMOS DOCE MESES		
	JULIO 19	% VAR	DIF	ENE-JUL 19	% VAR	DIF	% VAR	DIF	
<b>Viajeros alojados</b>									
Españoles	1.189.527	9,2%	100.134	6.060.820	8,0%	449.173	7,3%	701.019	
Extranjeros	878.364	1,5%	13.127	5.382.552	4,6%	236.671	2,7%	239.263	
<b>Total</b>	<b>2.067.891</b>	<b>5,8%</b>	<b>113.261</b>	<b>11.443.370</b>	<b>6,4%</b>	<b>685.842</b>	<b>5,1%</b>	<b>940.279</b>	
<b>Pernoctaciones</b>									
Españoles	3.621.666	6,0%	204.158	14.366.926	6,2%	840.587	6,2%	1.470.108	
Extranjeros	3.131.030	-0,8%	-26.628	16.791.309	1,5%	241.028	-0,2%	-56.081	
<b>Total</b>	<b>6.752.696</b>	<b>2,7%</b>	<b>177.530</b>	<b>31.158.237</b>	<b>3,6%</b>	<b>1.081.616</b>	<b>2,7%</b>	<b>1.414.027</b>	
<b>Estancia Media</b>									
Españoles	3,04	-	-0,09	2,37	-	-0,04	-	-0,02	
Extranjeros	3,56	-	-0,08	3,12	-	-0,10	-	-0,09	
<b>Total</b>	<b>3,27</b>	<b>-</b>	<b>-0,10</b>	<b>2,72</b>	<b>-</b>	<b>-0,07</b>	<b>-</b>	<b>-0,06</b>	
<b>Cuota s/ total nacional</b>									
Españoles	24,4%	-	0,30	21,5%	-	0,45	-	0,28	
Extranjeros	11,0%	-	-0,03	13,3%	-	0,15	-	-0,01	
<b>Total</b>	<b>15,6%</b>	<b>-</b>	<b>0,24</b>	<b>16,2%</b>	<b>-</b>	<b>0,32</b>	<b>-</b>	<b>0,20</b>	
<b>Empleo</b>	<b>48.051</b>	<b>4,8%</b>	<b>2.201</b>	<b>35.608</b>	<b>3,2%</b>	<b>1.107</b>	<b>3,3%</b>	<b>1.142</b>	

Fuente: Encuestas de Ocupación. INE

	ALMERÍA								
	DATOS MENSUALES			DATOS ACUMULADOS			ÚLTIMOS DOCE MESES		
	JULIO 19	% VAR	DIF	ENE-JUL 19	% VAR	DIF	% VAR	DIF	
<b>Viajeros alojados</b>									
Españoles	183.628	6,7%	11.537	651.824	4,2%	26.140	9,3%	99.128	
Extranjeros	50.828	3,6%	1.781	192.270	-1,5%	-2.886	-2,0%	-7.118	
<b>Total</b>	<b>234.456</b>	<b>6,0%</b>	<b>13.318</b>	<b>844.095</b>	<b>2,8%</b>	<b>23.255</b>	<b>6,4%</b>	<b>92.012</b>	
<b>Pernoctaciones</b>									
Españoles	711.244	1,8%	12.581	2.112.714	-0,8%	-17.290	2,9%	105.462	
Extranjeros	241.295	-10,0%	-26.719	892.502	-6,4%	-61.267	-8,4%	-158.634	
<b>Total</b>	<b>952.539</b>	<b>-1,5%</b>	<b>-14.138</b>	<b>3.005.215</b>	<b>-2,5%</b>	<b>-78.559</b>	<b>-1,0%</b>	<b>-53.176</b>	
<b>Estancia Media</b>									
Españoles	3,87	-	-0,19	3,24	-	-0,16	-	-0,20	
Extranjeros	4,75	-	-0,72	4,64	-	-0,25	-	-0,34	
<b>Total</b>	<b>4,06</b>	<b>-</b>	<b>-0,31</b>	<b>3,56</b>	<b>-</b>	<b>-0,20</b>	<b>-</b>	<b>-0,27</b>	
<b>Cuota s/ total Andalucía</b>									
Españoles	19,6%	-	-0,81	14,7%	-	-1,04	-	-0,67	
Extranjeros	7,7%	-	-0,78	5,3%	-	-0,45	-	-0,72	
<b>Total</b>	<b>14,1%</b>	<b>-</b>	<b>-0,60</b>	<b>9,6%</b>	<b>-</b>	<b>-0,61</b>	<b>-</b>	<b>-0,51</b>	
<b>Empleo</b>	<b>5.372</b>	<b>2,7%</b>	<b>143</b>	<b>3.105</b>	<b>2,1%</b>	<b>63</b>	<b>0,8%</b>	<b>26</b>	

Fuente: Encuestas de Ocupación. INE

	CÁDIZ								
	DATOS MENSUALES			DATOS ACUMULADOS			ÚLTIMOS DOCE MESES		
	JULIO 19	% VAR	DIF	ENE-JUL 19	% VAR	DIF	% VAR	DIF	
<b>Viajeros alojados</b>									
Españoles	251.508	13,0%	28.990	1.031.367	12,3%	113.278	11,8%	188.003	
Extranjeros	105.545	8,7%	8.477	563.498	3,1%	17.065	3,2%	30.394	
<b>Total</b>	<b>357.053</b>	<b>11,7%</b>	<b>37.467</b>	<b>1.594.867</b>	<b>8,9%</b>	<b>130.345</b>	<b>8,5%</b>	<b>218.399</b>	
<b>Pernoctaciones</b>									
Españoles	811.566	4,9%	38.200	2.483.973	9,4%	214.396	8,8%	365.018	
Extranjeros	384.785	-0,5%	-1.887	1.931.360	-0,7%	-12.802	-1,7%	-59.827	
<b>Total</b>	<b>1.196.351</b>	<b>3,1%</b>	<b>36.312</b>	<b>4.415.334</b>	<b>4,8%</b>	<b>201.595</b>	<b>4,0%</b>	<b>305.192</b>	
<b>Estancia Media</b>									
Españoles	3,23	-	-0,25	2,41	-	-0,06	-	-0,07	
Extranjeros	3,65	-	-0,34	3,43	-	-0,13	-	-0,17	
<b>Total</b>	<b>3,35</b>	<b>-</b>	<b>-0,28</b>	<b>2,77</b>	<b>-</b>	<b>-0,11</b>	<b>-</b>	<b>-0,13</b>	
<b>Cuota s/ total Andalucía</b>									
Españoles	22,4%	-	-0,22	17,3%	-	0,51	-	0,08	
Extranjeros	12,3%	-	0,04	11,5%	-	-0,24	-	-0,02	
<b>Total</b>	<b>17,7%</b>	<b>-</b>	<b>0,07</b>	<b>14,2%</b>	<b>-</b>	<b>0,16</b>	<b>-</b>	<b>0,17</b>	
<b>Empleo</b>	<b>8.755</b>	<b>2,9%</b>	<b>250</b>	<b>5.585</b>	<b>1,1%</b>	<b>59</b>	<b>2,0%</b>	<b>113</b>	

Fuente: Encuestas de Ocupación. INE

	CÓRDOBA								
	DATOS MENSUALES			DATOS ACUMULADOS			ÚLTIMOS DOCE MESES		
	JULIO 19	% VAR	DIF	ENE-JUL 19	% VAR	DIF	% VAR	DIF	
<b>Viajeros alojados</b>									
Españoles	52.306	-0,2%	-107	422.759	5,1%	20.369	2,5%	17.780	
Extranjeros	36.244	-8,1%	-3.189	289.248	5,6%	15.414	0,3%	1.659	
<b>Total</b>	<b>88.550</b>	<b>-3,6%</b>	<b>-3.295</b>	<b>712.007</b>	<b>5,3%</b>	<b>35.783</b>	<b>1,6%</b>	<b>19.439</b>	
<b>Pernoctaciones</b>									
Españoles	92.718	6,0%	5.254	725.770	3,5%	24.436	1,6%	19.395	
Extranjeros	61.394	0,5%	333	464.607	11,2%	46.888	4,2%	31.972	
<b>Total</b>	<b>154.113</b>	<b>3,8%</b>	<b>5.588</b>	<b>1.190.377</b>	<b>6,4%</b>	<b>71.324</b>	<b>2,6%</b>	<b>51.368</b>	
<b>Estancia Media</b>									
Españoles	1,77	-	0,10	1,72	-	-0,03	-	-0,02	
Extranjeros	1,69	-	0,15	1,61	-	0,08	-	0,06	
<b>Total</b>	<b>1,74</b>	<b>-</b>	<b>0,12</b>	<b>1,67</b>	<b>-</b>	<b>0,02</b>	<b>-</b>	<b>0,02</b>	
<b>Cuota s/ total Andalucía</b>									
Españoles	2,6%	-	0,00	5,1%	-	-0,13	-	-0,08	
Extranjeros	2,0%	-	0,03	2,8%	-	0,24	-	0,19	
<b>Total</b>	<b>2,3%</b>	<b>-</b>	<b>0,02</b>	<b>3,8%</b>	<b>-</b>	<b>0,10</b>	<b>-</b>	<b>0,08</b>	
<b>Empleo</b>	<b>1.389</b>	<b>13,9%</b>	<b>169</b>	<b>1.345</b>	<b>6,6%</b>	<b>83</b>	<b>3,6%</b>	<b>46</b>	

Fuente: Encuestas de Ocupación. INE

	GRANADA								
	DATOS MENSUALES			DATOS ACUMULADOS			ÚLTIMOS DOCE MESES		
	JULIO 19	% VAR	DIF	ENE-JUL 19	% VAR	DIF	% VAR	DIF	
<b>Viajeros alojados</b>									
Españoles	143.102	11,1%	14.338	996.582	7,1%	65.753	8,0%	124.979	
Extranjeros	123.371	5,3%	6.201	890.655	8,0%	65.754	6,8%	94.536	
<b>Total</b>	<b>266.473</b>	<b>8,4%</b>	<b>20.539</b>	<b>1.887.236</b>	<b>7,5%</b>	<b>131.508</b>	<b>7,4%</b>	<b>219.515</b>	
<b>Pernoctaciones</b>									
Españoles	346.058	5,8%	18.997	2.027.300	5,8%	111.983	7,5%	249.581	
Extranjeros	257.863	4,1%	10.155	1.744.174	6,1%	100.473	6,1%	170.054	
<b>Total</b>	<b>603.921</b>	<b>5,1%</b>	<b>29.152</b>	<b>3.771.475</b>	<b>6,0%</b>	<b>212.455</b>	<b>6,9%</b>	<b>419.636</b>	
<b>Estancia Media</b>									
Españoles	2,42	-	-0,12	2,03	-	-0,02	-	-0,01	
Extranjeros	2,09	-	-0,02	1,96	-	-0,03	-	-0,01	
<b>Total</b>	<b>2,27</b>	<b>-</b>	<b>-0,07</b>	<b>2,00</b>	<b>-</b>	<b>-0,03</b>	<b>-</b>	<b>-0,01</b>	
<b>Cuota s/ total Andalucía</b>									
Españoles	9,6%	-	-0,01	14,1%	-	-0,05	-	0,06	
Extranjeros	8,2%	-	0,39	10,4%	-	0,46	-	0,58	
<b>Total</b>	<b>8,9%</b>	<b>-</b>	<b>0,20</b>	<b>12,1%</b>	<b>-</b>	<b>0,27</b>	<b>-</b>	<b>0,37</b>	
<b>Empleo</b>	<b>3.880</b>	<b>-0,7%</b>	<b>-26</b>	<b>3.665</b>	<b>0,3%</b>	<b>12</b>	<b>3,6%</b>	<b>127</b>	

Fuente: Encuestas de Ocupación. INE

	HUELVA								
	DATOS MENSUALES			DATOS ACUMULADOS			ÚLTIMOS DOCE MESES		
	JULIO 19	% VAR	DIF	ENE-JUL 19	% VAR	DIF	% VAR	DIF	
<b>Viajeros alojados</b>									
Españoles	126.749	2,6%	3.264	484.207	15,3%	64.096	9,3%	70.019	
Extranjeros	24.918	-3,1%	-787	161.017	25,7%	32.940	4,4%	10.854	
<b>Total</b>	<b>151.667</b>	<b>1,7%</b>	<b>2.478</b>	<b>645.225</b>	<b>17,7%</b>	<b>97.038</b>	<b>8,1%</b>	<b>80.874</b>	
<b>Pernoctaciones</b>									
Españoles	532.382	5,4%	27.346	1.667.737	8,1%	124.494	7,4%	197.917	
Extranjeros	159.131	-1,3%	-2.116	776.108	5,8%	42.204	-4,0%	-55.892	
<b>Total</b>	<b>691.514</b>	<b>3,8%</b>	<b>25.231</b>	<b>2.443.846</b>	<b>7,3%</b>	<b>166.699</b>	<b>3,5%</b>	<b>142.026</b>	
<b>Estancia Media</b>									
Españoles	4,20	-	0,11	3,44	-	-0,23	-	-0,06	
Extranjeros	6,39	-	0,11	4,82	-	-0,91	-	-0,45	
<b>Total</b>	<b>4,56</b>	<b>-</b>	<b>0,09</b>	<b>3,79</b>	<b>-</b>	<b>-0,37</b>	<b>-</b>	<b>-0,17</b>	
<b>Cuota s/ total Andalucía</b>									
Españoles	14,7%	-	-0,08	11,6%	-	0,20	-	-0,18	
Extranjeros	5,1%	-	-0,02	4,6%	-	0,19	-	0,34	
<b>Total</b>	<b>10,2%</b>	<b>-</b>	<b>0,11</b>	<b>7,8%</b>	<b>-</b>	<b>0,27</b>	<b>-</b>	<b>0,21</b>	
<b>Empleo</b>	<b>4.794</b>	<b>4,5%</b>	<b>207</b>	<b>2.748</b>	<b>6,9%</b>	<b>179</b>	<b>5,5%</b>	<b>143</b>	

Fuente: Encuestas de Ocupación. INE



	DATOS MENSUALES			DATOS ACUMULADOS			JAÉN	
	JULIO 19	% VAR	DIF	ENE-JUL 19	% VAR	DIF	ÚLTIMOS DOCE MESES	
							% VAR	DIF
<b>Viajeros alojados</b>								
Españoles	36.030	-6,7%	-2.601	258.911	-0,4%	-924	1,2%	5.750
Extranjeros	6.039	-6,0%	-388	40.855	-4,1%	-1.731	-8,0%	-6.241
<b>Total</b>	<b>42.069</b>	<b>-6,6%</b>	<b>-2.989</b>	<b>299.768</b>	<b>-0,9%</b>	<b>-2.653</b>	<b>-0,1%</b>	<b>-493</b>
<b>Pernoctaciones</b>								
Españoles	77.739	2,2%	1.691	462.784	-1,0%	-4.620	1,3%	11.081
Extranjeros	10.976	-11,9%	-1.488	64.519	-9,9%	-7.051	-10,5%	-13.227
<b>Total</b>	<b>88.716</b>	<b>0,2%</b>	<b>204</b>	<b>527.305</b>	<b>-2,2%</b>	<b>-11.669</b>	<b>-0,2%</b>	<b>-2.142</b>
<b>Estancia Media</b>								
Españoles	2,16	-	0,19	1,79	-	-0,01	-	0,00
Extranjeros	1,82	-	-0,12	1,58	-	-0,10	-	-0,04
<b>Total</b>	<b>2,11</b>	<b>-</b>	<b>0,14</b>	<b>1,76</b>	<b>-</b>	<b>-0,02</b>	<b>-</b>	<b>0,00</b>
<b>Cuota s/ total Andalucía</b>								
Españoles	2,1%	-	-0,08	3,2%	-	-0,23	-	-0,19
Extranjeros	0,4%	-	-0,04	0,4%	-	-0,05	-	-0,04
<b>Total</b>	<b>1,3%</b>	<b>-</b>	<b>-0,03</b>	<b>1,7%</b>	<b>-</b>	<b>-0,10</b>	<b>-</b>	<b>-0,08</b>
<b>Empleo</b>	<b>898</b>	<b>-9,9%</b>	<b>-99</b>	<b>867</b>	<b>-5,5%</b>	<b>-51</b>	<b>-4,0%</b>	<b>-38</b>

Fuente: Encuestas de Ocupación. INE

	DATOS MENSUALES			DATOS ACUMULADOS			MÁLAGA	
	JULIO 19	% VAR	DIF	ENE-JUL 19	% VAR	DIF	ÚLTIMOS DOCE MESES	
							% VAR	DIF
<b>Viajeros alojados</b>								
Españoles	275.995	15,9%	37.777	1.271.994	10,4%	120.103	6,3%	125.093
Extranjeros	370.971	1,3%	4.625	2.113.405	3,4%	69.583	1,1%	37.923
<b>Total</b>	<b>646.966</b>	<b>7,0%</b>	<b>42.402</b>	<b>3.385.399</b>	<b>5,9%</b>	<b>189.684</b>	<b>3,0%</b>	<b>163.013</b>
<b>Pernoctaciones</b>								
Españoles	847.505	12,1%	91.374	3.219.479	10,3%	299.653	7,5%	385.598
Extranjeros	1.656.514	-1,3%	-22.312	8.401.412	-1,0%	-87.093	-2,3%	-336.463
<b>Total</b>	<b>2.504.019</b>	<b>2,8%</b>	<b>69.062</b>	<b>11.620.890</b>	<b>1,9%</b>	<b>212.558</b>	<b>0,2%</b>	<b>49.132</b>
<b>Estancia Media</b>								
Españoles	3,07	-	-0,10	2,53	-	0,00	-	0,03
Extranjeros	4,47	-	-0,12	3,98	-	-0,18	-	-0,14
<b>Total</b>	<b>3,87</b>	<b>-</b>	<b>-0,16</b>	<b>3,43</b>	<b>-</b>	<b>-0,14</b>	<b>-</b>	<b>-0,10</b>
<b>Cuota s/ total Andalucía</b>								
Españoles	23,4%	-	1,28	22,4%	-	0,82	-	1,18
Extranjeros	52,9%	-	-0,26	50,0%	-	-1,25	-	-0,80
<b>Total</b>	<b>37,1%</b>	<b>-</b>	<b>0,05</b>	<b>37,3%</b>	<b>-</b>	<b>-0,63</b>	<b>-</b>	<b>-0,34</b>
<b>Empleo</b>	<b>18.223</b>	<b>7,3%</b>	<b>1.242</b>	<b>13.696</b>	<b>4,5%</b>	<b>593</b>	<b>3,4%</b>	<b>445</b>

Fuente: Encuestas de Ocupación. INE

	DATOS MENSUALES			DATOS ACUMULADOS			SEVILLA	
	JULIO 19	% VAR	DIF	ENE-JUL 19	% VAR	DIF	ÚLTIMOS DOCE MESES	
							% VAR	DIF
<b>Viajeros alojados</b>								
Españoles	120.209	6,1%	6.935	943.173	4,5%	40.352	4,6%	70.261
Extranjeros	160.449	-2,2%	-3.592	1.131.605	3,7%	40.535	4,1%	77.264
<b>Total</b>	<b>280.658</b>	<b>1,2%</b>	<b>3.343</b>	<b>2.074.778</b>	<b>4,1%</b>	<b>80.887</b>	<b>4,3%</b>	<b>147.520</b>
<b>Pernoctaciones</b>								
Españoles	202.454	4,5%	8.715	1.667.169	5,5%	87.535	5,0%	136.054
Extranjeros	359.071	5,1%	17.405	2.516.626	9,6%	219.674	9,3%	365.933
<b>Total</b>	<b>561.525</b>	<b>4,9%</b>	<b>26.120</b>	<b>4.183.796</b>	<b>7,9%</b>	<b>307.209</b>	<b>7,5%</b>	<b>501.988</b>
<b>Estancia Media</b>								
Españoles	1,68	-	-0,03	1,77	-	0,02	-	0,01
Extranjeros	2,24	-	0,16	2,22	-	0,12	-	0,10
<b>Total</b>	<b>2,00</b>	<b>-</b>	<b>0,07</b>	<b>2,02</b>	<b>-</b>	<b>0,07</b>	<b>-</b>	<b>0,06</b>
<b>Cuota s/ total Andalucía</b>								
Españoles	5,6%	-	-0,08	11,6%	-	-0,07	-	-0,19
Extranjeros	11,5%	-	0,65	15,0%	-	1,11	-	0,47
<b>Total</b>	<b>8,3%</b>	<b>-</b>	<b>0,17</b>	<b>13,4%</b>	<b>-</b>	<b>0,54</b>	<b>-</b>	<b>0,09</b>
<b>Empleo</b>	<b>4.741</b>	<b>7,1%</b>	<b>316</b>	<b>4.598</b>	<b>3,8%</b>	<b>170</b>	<b>6,5%</b>	<b>281</b>

Fuente: Encuestas de Ocupación. INE



	ANDALUCÍA								
	DATOS MENSUALES			DATOS ACUMULADOS			ÚLTIMOS DOCE MESES		
	JULIO 19	% VAR	DIF	ENE-JUL 19	% VAR	DIF	% VAR	DIF	
<b>ALOJAMIENTO HOTELERO</b>									
Viajeros	2.067.891	5,8%	113.261	11.443.370	6,4%	685.842	5,1%	940.279	
Pernoctaciones	6.752.696	2,7%	177.530	31.158.237	3,6%	1.081.616	2,7%	1.414.027	
Personal empleado	48.051	4,8%	2.201	35.608	3,2%	1.107	3,3%	1.142	
<b>APARTAMENTOS TURÍSTICOS</b>									
Viajeros	313.579	6,1%	18.109	1.541.786	11,4%	157.463	9,2%	222.219	
Pernoctaciones	1.495.372	4,5%	64.643	6.050.878	5,3%	305.773	3,5%	356.819	
Personal empleado	6.071	13,3%	711	4.870	6,3%	290	4,0%	183	
<b>CAMPINGS TURÍSTICOS</b>									
Viajeros	183.053	-1,3%	-2.463	578.335	7,2%	38.970	7,3%	69.873	
Pernoctaciones	673.231	-1,9%	-12.754	2.332.920	5,1%	112.172	5,4%	221.523	
Personal empleado	1.408	5,5%	73	967	7,3%	66	7,4%	66	
<b>ALOJAMIENTO TURISMO RURAL</b>									
Viajeros	51.927	24,9%	10.350	202.943	8,0%	15.060	7,7%	27.440	
Pernoctaciones	211.536	12,2%	23.053	674.156	2,6%	16.976	4,5%	56.497	
Personal empleado	4.009	13,6%	480	3.486	7,4%	240	8,1%	257	
<b>ALOJAMIENTO EXTRAHOTELERO</b>									
Viajeros	548.559	5,0%	25.996	2.323.064	10,0%	211.493	8,6%	319.532	
Pernoctaciones	2.380.139	3,3%	74.942	9.057.954	5,0%	434.921	4,0%	634.839	
Personal empleado	11.488	12,4%	1.264	9.323	6,8%	596	5,9%	507	
<b>ALOJAMIENTO REGLADO</b>									
Viajeros	2.616.450	5,6%	139.257	13.766.434	7,0%	897.335	5,6%	1.259.811	
Pernoctaciones	9.132.835	2,8%	252.472	40.216.191	3,9%	1.516.537	3,0%	2.048.866	
Personal empleado	59.539	6,2%	3.465	44.931	3,9%	1.703	3,8%	1.649	

Fuente: Encuestas de Ocupación. INE

	CCAA TURÍSTICAS								
	DATOS MENSUALES			DATOS ACUMULADOS			ÚLTIMOS DOCE MESES		
	JULIO 19	% VAR	DIF	ENE-JUL 19	% VAR	DIF	% VAR	DIF	
<b>ESPAÑA</b>									
Viajeros	3.666.455	0,8%	28.548	13.813.290	2,8%	378.760	2,2%	532.483	
Pernoctaciones	19.249.335	-0,4%	-83.246	66.406.367	-0,4%	-257.684	-1,1%	-1.338.539	
Personal empleado	78.375	3,9%	2.937	60.255	1,8%	1.078	1,7%	1.005	
<b>ANDALUCÍA</b>									
Viajeros	548.559	5,0%	25.996	2.323.064	10,0%	211.493	8,6%	319.532	
Pernoctaciones	2.380.139	3,3%	74.942	9.057.954	5,0%	434.921	4,0%	634.839	
Personal empleado	11.488	12,4%	1.264	9.323	6,8%	596	5,9%	507	
<b>BALEARES</b>									
Viajeros	335.240	-5,9%	-21.151	966.517	-6,6%	-68.019	-4,0%	-74.059	
Pernoctaciones	1.998.650	-8,6%	-188.017	5.366.671	-8,4%	-494.217	-5,5%	-614.060	
Personal empleado	9.794	-2,7%	-269	4.930	-8,5%	-459	-4,9%	-273	
<b>CANARIAS</b>									
Viajeros	333.775	-7,9%	-28.774	2.083.454	-5,3%	-115.526	-5,4%	-213.297	
Pernoctaciones	2.585.174	-7,6%	-214.048	16.410.706	-6,2%	-1.089.098	-6,5%	-2.071.628	
Personal empleado	11.609	-3,5%	-427	11.944	-0,9%	-113	-0,4%	-46	
<b>CATALUÑA</b>									
Viajeros	881.280	1,3%	11.245	2.874.338	5,3%	143.950	3,1%	147.819	
Pernoctaciones	5.359.989	1,5%	80.850	13.082.184	2,7%	346.191	-0,1%	-13.319	
Personal empleado	11.789	5,3%	595	6.871	0,4%	26	-0,3%	-17	
<b>COMUNIDAD VALENCIANA</b>									
Viajeros	426.381	-1,3%	-5.698	1.610.466	1,0%	16.456	1,4%	38.625	
Pernoctaciones	2.935.650	-0,9%	-25.279	10.681.579	-0,6%	-68.076	-1,2%	-239.908	
Personal empleado	7.227	6,4%	435	5.445	0,0%	-2	-0,3%	-18	
<b>COMUNIDAD DE MADRID</b>									
Viajeros	100.949	-0,2%	-206	567.660	8,6%	45.091	3,9%	36.339	
Pernoctaciones	382.421	11,0%	37.981	1.844.515	10,5%	175.955	5,4%	162.287	
Personal empleado	1.687	12,5%	188	1.485	10,5%	141	6,6%	89	

Fuente: Encuestas de Ocupación. INE

\* Por razones de representatividad y/o secreto estadístico, el INE no publica determinados datos mensuales en la tipología de acampamentos, por lo que no se incluyen en los resultados acumulados:  
Baleares (ene13, feb13, mar13, abr13, oct13, nov13, dic13, ene14, feb14, mar14, oct14, nov14, dic14, ene15, feb15, mar15, oct15, nov15, dic15, ene16, feb16, mar16, abr16, nov16, dic16, ene17, feb17, mar17, abr17, dic17, ene18, feb18, mar18, abr18, dic18, ene19, feb19, mar19, abr19, jul19), Canarias (mar13, abr13, oct13, mar14, oct14, ene15, mar15, oct15, mar16, abr16, mar17, mar18, feb19, mar19, abr19, jul19), Jaén (ene13, feb13), Sevilla (ene13, feb13, feb14, feb18)



	ANDALUCÍA								
	DATOS MENSUALES			DATOS ACUMULADOS			ÚLTIMOS DOCE MESES		
	JULIO 19	% VAR	DIF	ENE-JUL 19	% VAR	DIF	% VAR	DIF	
<b>Viajeros alojados</b>									
Españoles	351.136	6,6%	21.666	1.223.150	13,9%	149.509	11,1%	216.349	
Extranjeros	197.423	2,2%	4.330	1.099.916	6,0%	61.982	5,8%	103.183	
Total	548.559	5,0%	25.996	2.323.064	10,0%	211.493	8,6%	319.532	
<b>Pernoctaciones</b>									
Españoles	1.354.760	4,0%	51.604	3.688.627	11,1%	368.915	7,3%	476.168	
Extranjeros	1.025.380	2,3%	23.338	5.369.327	1,2%	66.004	1,7%	158.667	
Total	2.380.139	3,3%	74.942	9.057.954	5,0%	434.921	4,0%	634.839	
<b>Estancia Media</b>									
Españoles	3,86	-	-0,10	3,02	-	-0,08	-	-0,11	
Extranjeros	5,19	-	0,00	4,88	-	-0,23	-	-0,20	
Total	4,34	-	-0,07	3,90	-	-0,18	-	-0,18	
<b>Cuota s/ total nacional</b>									
Españoles	15,5%	-	0,39	14,9%	-	1,00	-	0,46	
Extranjeros	9,7%	-	0,40	12,9%	-	0,50	-	0,55	
Total	12,4%	-	0,44	13,6%	-	0,71	-	0,56	
<b>Empleo</b>	11.488	12,4%	1.264	9.323	6,8%	596	5,9%	507	

Fuente: Encuestas de Ocupación. INE

	ALMERÍA								
	DATOS MENSUALES			DATOS ACUMULADOS			ÚLTIMOS DOCE MESES		
	JULIO 19	% VAR	DIF	ENE-JUL 19	% VAR	DIF	% VAR	DIF	
<b>Viajeros alojados</b>									
Españoles	57.544	22,8%	10.702	149.715	21,5%	26.519	10,9%	24.896	
Extranjeros	9.579	17,1%	1.402	48.140	4,1%	1.918	1,9%	1.496	
Total	67.123	22,0%	12.104	197.855	16,8%	28.437	8,6%	26.392	
<b>Pernoctaciones</b>									
Españoles	273.756	12,7%	30.915	592.329	17,8%	89.378	9,5%	93.062	
Extranjeros	50.309	9,9%	4.527	327.856	2,0%	6.468	3,9%	21.133	
Total	324.065	12,3%	35.442	920.185	11,6%	95.846	7,5%	114.195	
<b>Estancia Media</b>									
Españoles	4,76	-	-0,43	3,96	-	-0,13	-	-0,05	
Extranjeros	5,25	-	-0,35	6,81	-	-0,14	-	0,13	
Total	4,83	-	-0,42	4,65	-	-0,21	-	-0,05	
<b>Cuota s/ total Andalucía</b>									
Españoles	20,2%	-	1,57	16,1%	-	0,91	-	1,66	
Extranjeros	4,9%	-	0,34	6,1%	-	0,05	-	0,21	
Total	13,6%	-	1,09	10,2%	-	0,60	-	1,06	
<b>Empleo</b>	935	16,1%	130	566	8,1%	42	6,4%	34	

Fuente: Encuestas de Ocupación. INE

	CÁDIZ								
	DATOS MENSUALES			DATOS ACUMULADOS			ÚLTIMOS DOCE MESES		
	JULIO 19	% VAR	DIF	ENE-JUL 19	% VAR	DIF	% VAR	DIF	
<b>Viajeros alojados</b>									
Españoles	83.840	0,1%	48	195.271	4,5%	8.485	5,3%	17.703	
Extranjeros	13.999	1,5%	206	74.584	2,1%	1.527	5,2%	6.721	
Total	97.839	0,3%	254	269.855	3,9%	10.012	5,2%	24.424	
<b>Pernoctaciones</b>									
Españoles	326.318	5,0%	15.428	624.363	5,4%	31.815	4,2%	49.939	
Extranjeros	49.595	-3,6%	-1.864	263.463	-4,3%	-11.873	-1,1%	-5.268	
Total	375.913	3,7%	13.564	887.826	2,3%	19.942	2,7%	44.671	
<b>Estancia Media</b>									
Españoles	3,89	-	0,18	3,20	-	0,03	-	-0,03	
Extranjeros	3,54	-	-0,19	3,53	-	-0,24	-	-0,22	
Total	3,84	-	0,13	3,29	-	-0,05	-	-0,09	
<b>Cuota s/ total Andalucía</b>									
Españoles	24,1%	-	0,23	16,9%	-	-0,92	-	-0,78	
Extranjeros	4,8%	-	-0,30	4,9%	-	-0,28	-	-0,34	
Total	15,8%	-	0,07	9,8%	-	-0,26	-	-0,43	
<b>Empleo</b>	1.016	-7,8%	-86	702	-10,0%	-78	-2,9%	-22	

Fuente: Encuestas de Ocupación. INE

\* Por razones de representatividad y/o secreto estadístico, el INE no publica determinados datos mensuales en la tipología de acampamentos, por lo que no se incluyen en los resultados acumulados:  
Balears (ene13, feb13, mar13, abr13, oct13, nov13, dic13, ene14, feb14, mar14, oct14, nov14, dic14, ene15, feb15, mar15, oct15, nov15, dic15, ene16, feb16, mar16, abr16, nov16, dic16, ene17, feb17, mar17, abr17, dic17, ene18, feb18, mar18, abr18, dic18, ene19, feb19, mar19, abr19, jul19), Canarias (mar13, abr13, oct13, mar14, oct14, ene15, mar15, oct15, mar16, abr16, mar17, mar18, feb19, mar19, abr19, jul19), Jaén (ene13, feb13), Sevilla (ene13, feb13, feb14, feb18)



CÓRDOBA								
	DATOS MENSUALES			DATOS ACUMULADOS			ÚLTIMOS DOCE MESES	
	JULIO 19	% VAR	DIF	ENE-JUL 19	% VAR	DIF	% VAR	DIF
<b>Viajeros alojados</b>								
Españoles	8.001	-9,6%	-854	50.500	10,0%	4.584	13,9%	11.508
Extranjeros	4.507	-12,0%	-613	29.726	-1,6%	-471	-1,8%	-946
Total	12.508	-10,5%	-1.467	80.226	5,4%	4.113	7,9%	10.562
<b>Pernoctaciones</b>								
Españoles	19.028	-17,6%	-4.073	103.259	3,4%	3.425	5,5%	10.772
Extranjeros	14.898	0,5%	73	66.685	-4,0%	-2.763	-6,9%	-8.283
Total	33.926	-10,5%	-4.000	169.944	0,4%	662	0,8%	2.489
<b>Estancia Media</b>								
Españoles	2,38	-	-0,23	2,04	-	-0,13	-	-0,17
Extranjeros	3,31	-	0,41	2,24	-	-0,06	-	-0,12
Total	2,71	-	0,00	2,12	-	-0,11	-	-0,15
<b>Cuota s/ total Andalucía</b>								
Españoles	1,4%	-	-0,37	2,8%	-	-0,21	-	-0,30
Extranjeros	1,5%	-	-0,03	1,2%	-	-0,07	-	-0,02
Total	1,4%	-	-0,22	1,9%	-	-0,09	-	-0,16
<b>Empleo</b>	474	-0,6%	-3	462	5,6%	25	8,5%	37

Fuente: Encuestas de Ocupación. INE

GRANADA								
	DATOS MENSUALES			DATOS ACUMULADOS			ÚLTIMOS DOCE MESES	
	JULIO 19	% VAR	DIF	ENE-JUL 19	% VAR	DIF	% VAR	DIF
<b>Viajeros alojados</b>								
Españoles	29.593	11,4%	3.033	143.349	18,8%	22.656	23,1%	46.473
Extranjeros	15.199	-2,1%	-323	106.405	21,8%	19.016	27,1%	37.978
Total	44.792	6,4%	2.710	249.754	20,0%	41.672	24,8%	84.451
<b>Pernoctaciones</b>								
Españoles	97.608	4,6%	4.286	352.875	14,8%	45.584	16,4%	93.450
Extranjeros	34.866	-11,9%	-4.690	310.442	15,5%	41.694	14,3%	65.222
Total	132.474	-0,3%	-404	663.317	15,2%	87.278	15,5%	158.672
<b>Estancia Media</b>								
Españoles	3,30	-	-0,22	2,46	-	-0,08	-	-0,16
Extranjeros	2,29	-	-0,25	2,92	-	-0,16	-	-0,33
Total	2,96	-	-0,20	2,66	-	-0,11	-	-0,23
<b>Cuota s/ total Andalucía</b>								
Españoles	7,2%	-	0,04	9,6%	-	0,31	-	-0,20
Extranjeros	3,4%	-	-0,55	5,8%	-	0,71	-	-0,17
Total	5,6%	-	-0,20	7,3%	-	0,64	-	-0,16
<b>Empleo</b>	937	17,7%	141	796	11,4%	81	8,0%	56

Fuente: Encuestas de Ocupación. INE

HUELVA								
	DATOS MENSUALES			DATOS ACUMULADOS			ÚLTIMOS DOCE MESES	
	JULIO 19	% VAR	DIF	ENE-JUL 19	% VAR	DIF	% VAR	DIF
<b>Viajeros alojados</b>								
Españoles	51.982	3,0%	1.529	158.512	17,9%	24.015	21,5%	51.239
Extranjeros	3.617	-7,4%	-289	25.158	-8,0%	-2.196	-1,6%	-638
Total	55.599	2,3%	1.240	183.670	13,5%	21.819	18,1%	50.601
<b>Pernoctaciones</b>								
Españoles	179.102	-16,3%	-34.946	503.408	8,5%	39.518	11,0%	102.286
Extranjeros	14.274	-14,3%	-2.377	89.446	-4,1%	-3.813	0,3%	505
Total	193.376	-16,2%	-37.323	592.854	6,4%	35.705	9,6%	102.791
<b>Estancia Media</b>								
Españoles	3,45	-	-0,80	3,18	-	-0,27	-	-0,33
Extranjeros	3,95	-	-0,32	3,56	-	0,15	-	0,07
Total	3,48	-	-0,77	3,23	-	-0,21	-	-0,28
<b>Cuota s/ total Andalucía</b>								
Españoles	13,2%	-	-3,21	13,6%	-	-0,33	-	-1,72
Extranjeros	1,4%	-	-0,27	1,7%	-	-0,09	-	-0,14
Total	8,1%	-	-1,88	6,5%	-	0,08	-	-0,85
<b>Empleo</b>	836	35,9%	221	544	15,9%	75	15,1%	72

Fuente: Encuestas de Ocupación. INE

\* Por razones de representatividad y/o secreto estadístico, el INE no publica determinados datos mensuales en la tipología de acampamentos, por lo que no se incluyen en los resultados acumulados: Baleares (ene13, feb13, mar13, abr13, oct13, nov13, dic13, ene14, feb14, mar14, oct14, nov14, dic14, ene15, feb15, mar15, oct15, nov15, dic15, ene16, feb16, mar16, abr16, nov16, dic16, ene17, feb17, mar17, abr17, dic17, ene18, feb18, mar18, abr18, dic18, ene19, feb19, mar19, abr19, jul19), Canarias (mar13, abr13, oct13, mar14, oct14, ene15, mar15, oct15, mar16, abr16, mar17, mar18, feb19, mar19, abr19, jul19), Jaén (ene13, feb13), Sevilla (ene13, feb13, feb14, feb18)



	DATOS MENSUALES			DATOS ACUMULADOS			JAÉN	
	JULIO 19	% VAR	DIF	ENE-JUL 19	% VAR	DIF	ÚLTIMOS DOCE MESES	
							% VAR	DIF
<b>Viajeros alojados</b>								
Españoles	18.585	0,8%	152	69.193	4,1%	2.703	7,8%	10.251
Extranjeros	1.114	5,4%	57	7.028	17,8%	1.064	14,4%	1.402
Total	19.699	1,1%	209	76.221	5,2%	3.767	8,2%	11.653
<b>Pernoctaciones</b>								
Españoles	56.320	-1,2%	-667	167.043	0,2%	387	3,8%	13.472
Extranjeros	3.044	-19,1%	-718	16.168	7,6%	1.137	-7,8%	-2.125
Total	59.364	-2,3%	-1.385	183.211	0,8%	1.524	3,0%	11.347
<b>Estancia Media</b>								
Españoles	3,03	-	-0,06	2,41	-	-0,09	-	-0,10
Extranjeros	2,73	-	-0,83	2,30	-	-0,22	-	-0,54
Total	3,01	-	-0,10	2,40	-	-0,10	-	-0,13
<b>Cuota s/ total Andalucía</b>								
Españoles	4,2%	-	-0,22	4,5%	-	-0,49	-	-0,16
Extranjeros	0,3%	-	-0,08	0,3%	-	0,02	-	-0,05
Total	2,5%	-	-0,14	2,0%	-	-0,08	-	-0,08
<b>Empleo</b>	576	11,6%	60	476	7,4%	33	6,0%	27

Fuente: Encuestas de Ocupación. INE

	DATOS MENSUALES			DATOS ACUMULADOS			MÁLAGA	
	JULIO 19	% VAR	DIF	ENE-JUL 19	% VAR	DIF	ÚLTIMOS DOCE MESES	
							% VAR	DIF
<b>Viajeros alojados</b>								
Españoles	83.238	9,0%	6.900	321.752	19,9%	53.477	7,4%	37.992
Extranjeros	124.699	2,5%	2.988	633.827	2,2%	13.555	0,5%	5.709
Total	207.937	5,0%	9.888	955.579	7,5%	67.032	2,8%	43.701
<b>Pernoctaciones</b>								
Españoles	357.865	12,4%	39.385	1.043.088	16,6%	148.234	4,7%	86.201
Extranjeros	793.964	3,3%	25.169	3.861.340	-0,4%	-14.659	-0,5%	-30.705
Total	1.151.829	5,9%	64.554	4.904.428	2,8%	133.575	0,7%	55.496
<b>Estancia Media</b>								
Españoles	4,30	-	0,13	3,24	-	-0,09	-	-0,09
Extranjeros	6,37	-	0,05	6,09	-	-0,16	-	-0,06
Total	5,54	-	0,05	5,13	-	-0,24	-	-0,11
<b>Cuota s/ total Andalucía</b>								
Españoles	26,4%	-	1,98	28,3%	-	1,32	-	1,60
Extranjeros	77,4%	-	0,71	71,9%	-	-1,17	-	-0,04
Total	48,4%	-	1,23	54,1%	-	-1,18	-	0,42
<b>Empleo</b>	5.948	14,9%	771	5.014	7,5%	350	4,9%	227

Fuente: Encuestas de Ocupación. INE

	DATOS MENSUALES			DATOS ACUMULADOS			SEVILLA	
	JULIO 19	% VAR	DIF	ENE-JUL 19	% VAR	DIF	ÚLTIMOS DOCE MESES	
							% VAR	DIF
<b>Viajeros alojados</b>								
Españoles	18.352	0,9%	155	134.855	5,5%	7.066	7,2%	16.284
Extranjeros	24.710	3,8%	904	175.047	18,7%	27.572	20,2%	51.458
Total	43.062	2,5%	1.059	309.902	12,6%	34.638	14,1%	67.742
<b>Pernoctaciones</b>								
Españoles	44.762	2,9%	1.275	302.264	3,6%	10.567	5,2%	26.973
Extranjeros	64.428	5,3%	3.217	433.932	13,0%	49.827	18,5%	118.202
Total	109.190	4,3%	4.492	736.196	8,9%	60.394	12,5%	145.175
<b>Estancia Media</b>								
Españoles	2,44	-	0,05	2,24	-	-0,04	-	-0,04
Extranjeros	2,61	-	0,04	2,48	-	-0,13	-	-0,03
Total	2,54	-	0,04	2,38	-	-0,08	-	-0,03
<b>Cuota s/ total Andalucía</b>								
Españoles	3,3%	-	-0,03	8,2%	-	-0,59	-	-0,09
Extranjeros	6,3%	-	0,17	8,1%	-	0,84	-	0,55
Total	4,6%	-	0,05	8,1%	-	0,29	-	0,20
<b>Empleo</b>	767	4,2%	31	764	11,9%	81	12,6%	85

Fuente: Encuestas de Ocupación. INE

\* Por razones de representatividad y/o secreto estadístico, el INE no publica determinados datos mensuales en la tipología de acampamentos, por lo que no se incluyen en los resultados acumulados:  
Baleares (ene13, feb13, mar13, abr13, oct13, nov13, dic13, ene14, feb14, mar14, oct14, nov14, dic14, ene15, feb15, mar15, oct15, nov15, dic15, ene16, feb16, mar16, abr16, nov16, dic16, ene17, feb17, mar17, abr17, dic17, ene18, feb18, mar18, abr18, dic18, ene19, feb19, mar19, abr19, jul19), Canarias (mar13, abr13, oct13, mar14, oct14, ene15, mar15, oct15, mar16, abr16, mar17, mar18, feb19, mar19, abr19, jul19), Jaén (ene13, feb13), Sevilla (ene13, feb13, feb14, feb18)