



# Informe mensual de coyuntura del movimiento reglado de Andalucía

**Nº 88 • FEBRERO 21**

Coyuntura turística de Andalucía



**INFORME MENSUAL DE COYUNTURA DEL MOVIMIENTO REGLADO DE ANDALUCÍA**

Publicación Oficial de la Consejería de Turismo, Regeneración, Justicia y Administración Local

**COLECCIÓN**

Coyuntura turística de Andalucía

**EDITA**

Consejería de Turismo, Regeneración, Justicia y Administración Local

Plaza Nueva nº 4

41001 Sevilla

Formulario de contacto:

[https://juntadeandalucia.es/organismos/turismoregeneracionjusticiayadministracionlocal/servicios/app/csu-peticion.html?cat\\_servicio\\_id=22](https://juntadeandalucia.es/organismos/turismoregeneracionjusticiayadministracionlocal/servicios/app/csu-peticion.html?cat_servicio_id=22)

**ELABORA**

Empresa Pública para la Gestión del Turismo y del Deporte de Andalucía.

C/ Compañía nº 40

29008, Málaga

T. 951 299 300 Fax. 951 299 365

Correo e.: [saeta@andalucia.org](mailto:saeta@andalucia.org)

Publicación electrónica mensual (12 números al año) disponible a texto completo en la página web de la Consejería de Turismo, Regeneración, Justicia y Administración Local e indizada en el catálogo del Centro de Documentación y Publicaciones

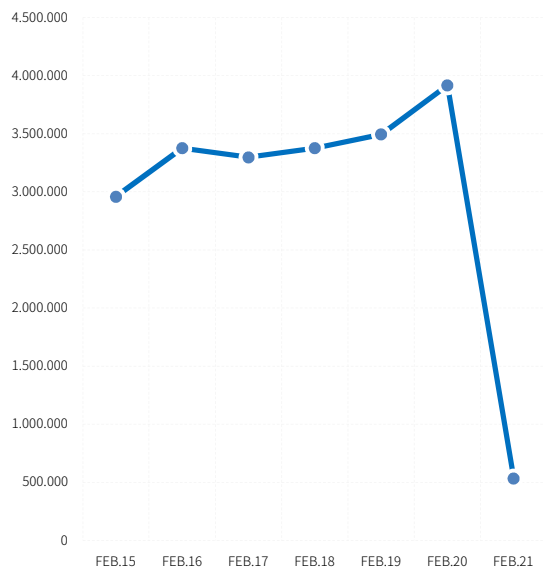
<https://www.juntadeandalucia.es/cultura/idea/opacidea/abnetcl.cgi?SUBC=210701>

Los contenidos de esta publicación pueden ser reproducidos siempre que se indique la fuente.

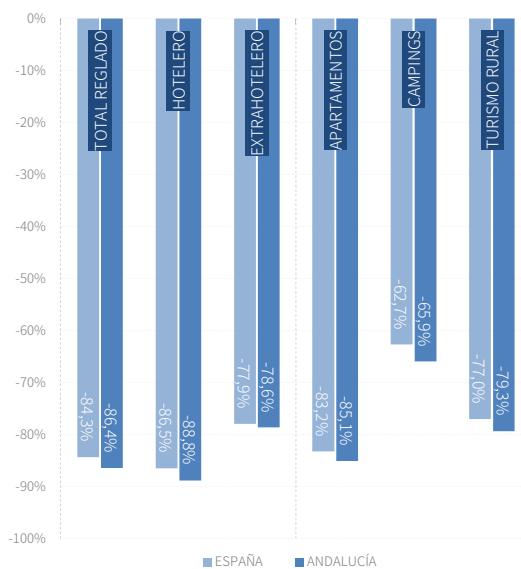
# FEBRERO 2021

- En febrero, 218 mil viajeros se han alojado en los establecimientos reglados de Andalucía, realizando 532 mil pernoctaciones. Ambas cifras suponen descensos del -85,6% y del -86,4%, respectivamente, respecto a los totales estimados para estas variables en el mismo mes de hace un año. Estos resultados suponen el peor mes de febrero de la serie disponible, tanto en términos absolutos como relativos.
- En el mes de febrero, los resultados del movimiento reglado de Andalucía son ligeramente peores que los que registra la media nacional tanto en el alojamiento hotelero como en el extrahotelero. Asimismo, todas las provincias andaluzas presentan resultados negativos en este mes, tanto en viajeros como en pernoctaciones, siendo Jaén y Cádiz las únicas que no superan el -80% de caída en esta última variable.

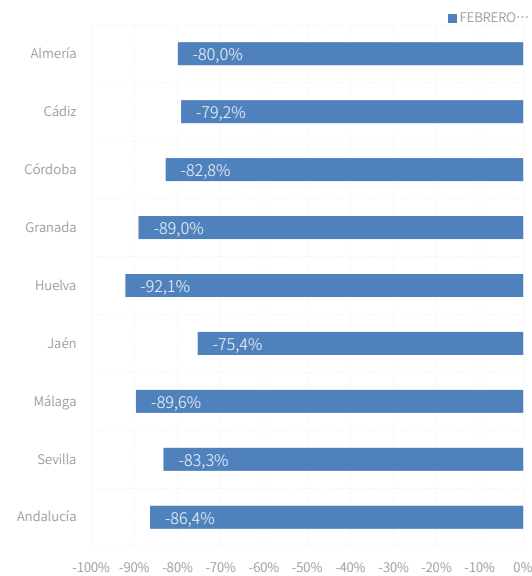
PERNOCTACIONES REGLADAS EN ANDALUCÍA



% VAR. PERNOCTACIONES POR TIPOLOGÍA

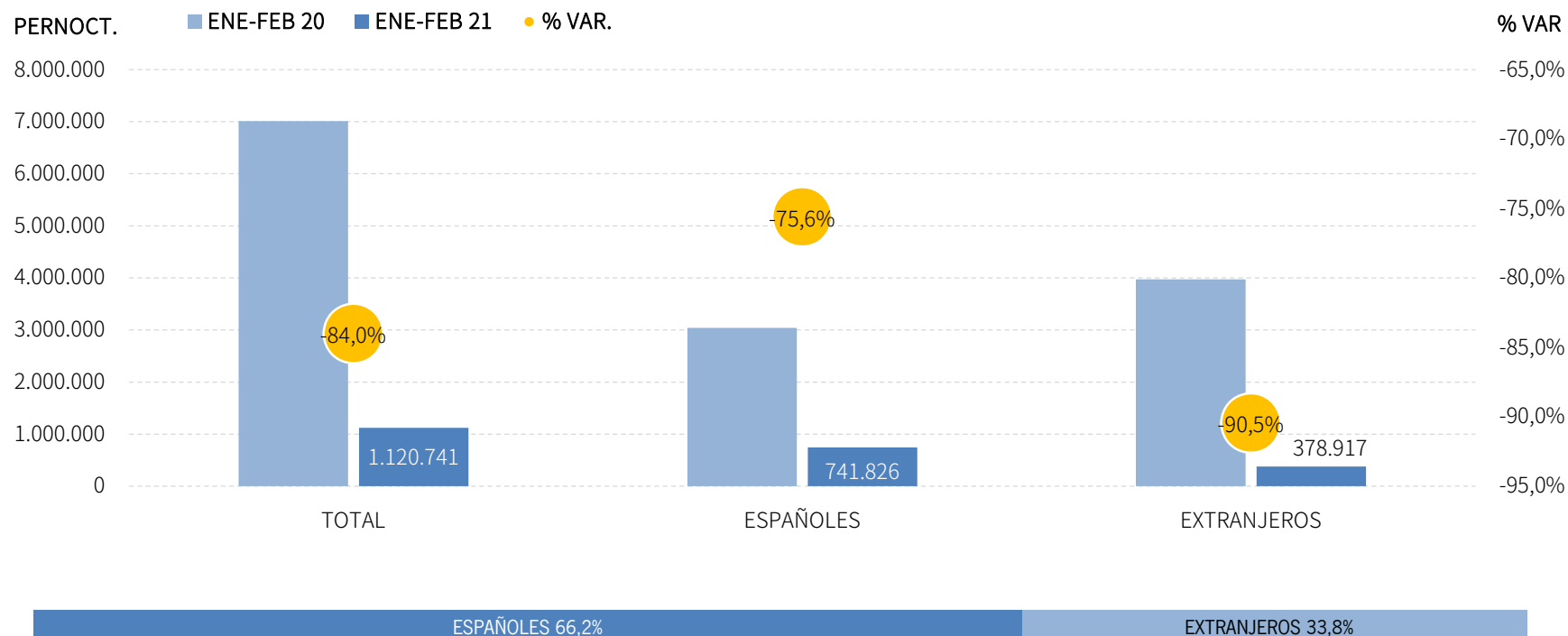


% VAR. PERNOCTACIONES POR PROVINCIAS



## ENERO-FEBRERO 2021

- Los alojamientos reglados andaluces han alcanzado los 454 mil viajeros en el acumulado enero-febrero de 2021, y se han registrado 1,1 millones pernoctaciones, lo que supone unos descensos relativos del -83,5% y del -84,0%, respectivamente.. Esta situación no es exclusiva de Andalucía, se observa también en todas las principales CC. AA. turísticas.
- En lo que va de año, el mercado nacional continua siendo el principal protagonista de la actividad en los establecimientos reglados de Andalucía, con unas cuotas sobre el total de pernoctaciones que superan el 66%, y un desempeño mejor que el mercado internacional.



## Establecimientos reglados de Andalucía por tipología

Andalucía	Febrero 21	Variación mensual Feb.21/Feb.20		Acumulado Ene-Feb.21	Var. del acumulado Ene-Feb.21/Ene-Feb.20		
		%	Diferencias		%	Diferencias	
<b>A. Alojamiento hotelero</b>							
Viajeros	186.174	-85,5%	-1.097.811	381.681	-83,7%	-1.956.980	
Pernoctaciones	336.128	-88,8%	-2.663.903	699.696	-86,9%	-4.645.759	
Personal empleado	6.722	-74,9%	-20.063	7.080	-72,2%	-18.425	
<b>B. Apartamentos turísticos</b>							
Viajeros	20.053	-87,1%	-135.761	48.003	-83,1%	-235.810	
Pernoctaciones	85.053	-85,1%	-484.139	186.170	-82,2%	-857.675	
Personal empleado	2.354	-41,3%	-1.657	2.313	-42,2%	-1.689	
<b>C. Campings</b>							
Viajeros	9.143	-83,4%	-45.816	18.977	-78,0%	-67.476	
Pernoctaciones	99.576	-65,9%	-192.551	211.840	-60,0%	-318.128	
Personal empleado	440	-39,6%	-288	461	-37,0%	-270	
<b>D. Alojamientos de turismo rural</b>							
Viajeros	2.407	-88,6%	-18.630	5.168	-85,5%	-30.479	
Pernoctaciones	11.660	-79,3%	-44.715	23.035	-75,1%	-69.513	
Personal empleado	2.381	-29,3%	-986	2.403	-26,3%	-859	
<b>E. Alojamiento extrahotelero (B+C+D)</b>							
Viajeros	31.603	-86,4%	-200.207	72.148	-82,2%	-333.765	
Pernoctaciones	196.289	-78,6%	-721.405	421.045	-74,7%	-1.245.316	
Personal empleado	5.175	-36,2%	-2.931	5.176	-35,2%	-2.817	
<b>F. Alojamiento reglado (A + E)</b>							
<b>Viajeros</b>	<b>217.777</b>	<b>-85,6%</b>	<b>-1.298.018</b>	<b>453.829</b>	<b>-83,5%</b>	<b>-2.290.745</b>	
<b>Pernoctaciones</b>	<b>532.417</b>	<b>-86,4%</b>	<b>-3.385.308</b>	<b>1.120.741</b>	<b>-84,0%</b>	<b>-5.891.075</b>	
<b>Personal empleado</b>	<b>11.897</b>	<b>-65,9%</b>	<b>-22.994</b>	<b>12.256</b>	<b>-63,4%</b>	<b>-21.242</b>	

Fuente: SAETA a partir de datos de Encuesta de Ocupación Hotelera (INE)

## Establecimientos reglados de España y CC.AA. Turísticas

CC.AA. Turísticas	Febrero 21	Variación mensual Feb.21/Feb.20		Acumulado Ene-Feb.21	Var. del acumulado Ene-Feb.21/Ene-Feb.20	
		%	Diferencias		%	Diferencias
<b>España</b>						
Viajeros	1.339.601	-82,3%	-6.242.936	2.621.396	-81,4%	-11.435.345
Pernoctaciones	3.665.763	-84,3%	-19.746.801	7.478.657	-83,3%	-37.352.215
Personal empeado	74.171	-65,3%	-139.727	76.478	-63,5%	-132.785
<b>Andalucía</b>						
Viajeros	217.777	-85,6%	-1.298.018	453.829	-83,5%	-2.290.745
Pernoctaciones	532.417	-86,4%	-3.385.308	1.120.741	-84,0%	-5.891.075
Personal empeado	11.897	-65,9%	-22.994	12.256	-63,4%	-21.242
<b>Baleares</b>						
Viajeros	16.961	-89,1%	-138.679	30.055	-87,0%	-201.261
Pernoctaciones	44.859	-92,4%	-542.165	84.007	-90,2%	-770.768
Personal empeado	1.067	-85,4%	-6.221	1.120	-81,1%	-4.812
<b>Canarias</b>						
Viajeros	141.546	-87,3%	-973.520	272.990	-87,2%	-1.862.533
Pernoctaciones	325.314	-92,0%	-7.163.327	722.015	-91,3%	-14.525.911
Personal empeado	15.005	-75,2%	-45.482	16.533	-72,7%	-43.986
<b>Cataluña</b>						
Viajeros	198.954	-83,9%	-1.038.233	380.325	-83,8%	-1.967.539
Pernoctaciones	463.193	-83,3%	-2.318.608	938.412	-82,5%	-4.434.371
Personal empeado	8.578	-70,6%	-20.582	8.614	-70,0%	-20.088
<b>Comunidad Valenciana</b>						
Viajeros	111.531	-84,6%	-611.613	235.092	-81,8%	-1.059.014
Pernoctaciones	538.522	-80,4%	-2.210.052	1.164.058	-77,2%	-3.952.496
Personal empeado	5.736	-68,0%	-12.202	6.005	-65,5%	-11.422
<b>Comunidad de Madrid</b>						
Viajeros	265.138	-74,2%	-761.346	511.499	-74,7%	-1.506.402
Pernoctaciones	564.653	-72,8%	-1.512.924	1.077.334	-74,1%	-3.087.870
Personal empeado	6.520	-60,1%	-9.807	6.345	-60,7%	-9.804

Fuente: SAETA a partir de datos de Encuesta de Ocupación Hotelera (INE)

## Establecimientos reglados de Andalucía

Andalucía	Febrero 21	Variación mensual Feb.21/Feb.20		Acumulado Ene-Feb.21	Var. del acumulado Ene-Feb.21/Ene-Feb.20		
		%	Diferencias		%	Diferencias	
<b>Viajeros alojados</b>							
Españoles	187.611	-79,1%	-711.026	383.030	-75,1%	-1.155.440	
Extranjeros	30.164	-95,1%	-586.994	70.798	-94,1%	-1.135.304	
<b>Total</b>	<b>217.777</b>	<b>-85,6%</b>	<b>-1.298.018</b>	<b>453.829</b>	<b>-83,5%</b>	<b>-2.290.745</b>	
<b>Pernoctaciones</b>							
Españoles	357.724	-80,1%	-1.441.016	741.826	-75,6%	-2.300.269	
Extranjeros	174.695	-91,8%	-1.944.289	378.917	-90,5%	-3.590.803	
<b>Total</b>	<b>532.417</b>	<b>-86,4%</b>	<b>-3.385.308</b>	<b>1.120.741</b>	<b>-84,0%</b>	<b>-5.891.075</b>	
<b>Estancia Media</b>							
Españoles	1,9	-	-0,1	1,9	-	0,0	
Extranjeros	5,8	-	2,4	5,4	-	2,1	
<b>Total</b>	<b>2,4</b>	<b>-</b>	<b>-0,1</b>	<b>2,5</b>	<b>-</b>	<b>-0,1</b>	
<b>Cuota s/ total nacional</b>							
Españoles	15,3%	-	-601,2%	16,1%	-	-370,6%	
Extranjeros	13,2%	-	-94,9%	13,2%	-	-28,6%	
<b>Total</b>	<b>14,5%</b>	<b>-</b>	<b>-220,9%</b>	<b>15,0%</b>	<b>-</b>	<b>-65,5%</b>	
<b>Empleo</b>	<b>11.897</b>	<b>-65,9%</b>	<b>-22.994</b>	<b>12.256</b>	<b>-63,4%</b>	<b>-21.242</b>	

Fuente: SAETA a partir de datos de Encuesta de Ocupación Hotelera (INE)

## Establecimientos reglados de Almería

Almería	Febrero 21	Variación mensual Feb.21/Feb.20		Acumulado Ene-Feb.21	Var. del acumulado Ene-Feb.21/Ene-Feb.20		
		%	Diferencias		%	Diferencias	
<b>Viajeros alojados</b>							
Españoles	12.293	-80,5%	-50.647	23.891	-75,5%	-73.575	
Extranjeros	2.654	-87,4%	-18.425	7.208	-80,7%	-30.219	
<b>Total</b>	<b>14.947</b>	<b>-82,2%</b>	<b>-69.072</b>	<b>31.099</b>	<b>-76,9%</b>	<b>-103.794</b>	
<b>Pernoctaciones</b>							
Españoles	27.710	-81,2%	-119.758	56.483	-75,1%	-170.578	
Extranjeros	27.296	-78,5%	-99.930	61.752	-73,4%	-170.233	
<b>Total</b>	<b>55.006</b>	<b>-80,0%</b>	<b>-219.688</b>	<b>118.235</b>	<b>-74,2%</b>	<b>-340.812</b>	
<b>Estancia Media</b>							
Españoles	2,3	-	-0,1	2,4	-	0,0	
Extranjeros	10,3	-	4,2	8,6	-	2,4	
<b>Total</b>	<b>3,7</b>	-	<b>0,4</b>	<b>3,8</b>	-	<b>0,4</b>	
<b>Cuota s/ total Andalucía</b>							
Españoles	7,7%	-	-45,2%	7,6%	-	15,0%	
Extranjeros	15,6%	-	962,1%	16,3%	-	1045,3%	
<b>Total</b>	<b>10,3%</b>	-	<b>332,0%</b>	<b>10,5%</b>	-	<b>400,3%</b>	
<b>Empleo</b>	<b>759</b>	<b>-67,5%</b>	<b>-1.573</b>	<b>799</b>	<b>-60,5%</b>	<b>-1.225</b>	

Fuente: SAETA a partir de datos de Encuesta de Ocupación Hotelera (INE)



## Establecimientos reglados de Cádiz

Cádiz	Febrero 21	Variación mensual Feb.21/Feb.20		Acumulado Ene-Feb.21	Var. del acumulado Ene-Feb.21/Ene-Feb.20		
		%	Diferencias		%	Diferencias	
<b>Viajeros alojados</b>							
Españoles	28.205	-77,7%	-98.047	55.893	-71,0%	-136.964	
Extranjeros	5.314	-89,0%	-43.171	10.063	-89,3%	-83.650	
<b>Total</b>	<b>33.519</b>	<b>-80,8%</b>	<b>-141.218</b>	<b>65.956</b>	<b>-77,0%</b>	<b>-220.615</b>	
<b>Pernoctaciones</b>							
Españoles	49.681	-78,8%	-185.105	99.987	-71,4%	-250.127	
Extranjeros	26.800	-79,9%	-106.553	50.550	-80,0%	-201.841	
<b>Total</b>	<b>76.481</b>	<b>-79,2%</b>	<b>-291.658</b>	<b>150.537</b>	<b>-75,0%</b>	<b>-451.968</b>	
<b>Estancia Media</b>							
Españoles	1,8	-	-0,1	1,8	-	0,0	
Extranjeros	5,0	-	2,3	5,0	-	2,3	
<b>Total</b>	<b>2,3</b>	-	<b>0,2</b>	<b>2,3</b>	-	<b>0,2</b>	
<b>Cuota s/ total Andalucía</b>							
Españoles	13,9%	-	83,5%	13,5%	-	197,0%	
Extranjeros	15,3%	-	904,8%	13,3%	-	698,3%	
<b>Total</b>	<b>14,4%</b>	-	<b>496,8%</b>	<b>13,4%</b>	-	<b>483,9%</b>	
<b>Empleo</b>	<b>1.432</b>	<b>-61,8%</b>	<b>-2.320</b>	<b>1.411</b>	<b>-58,5%</b>	<b>-1.988</b>	

Fuente: SAETA a partir de datos de Encuesta de Ocupación Hotelera (INE)

## Establecimientos reglados de Córdoba

Córdoba	Febrero 21	Variación mensual Feb.21/Feb.20		Acumulado Ene-Feb.21	Var. del acumulado Ene-Feb.21/Ene-Feb.20		
		%	Diferencias		%	Diferencias	
<b>Viajeros alojados</b>							
Españoles	13.685	-79,5%	-52.931	27.327	-76,8%	-90.370	
Extranjeros	858	-97,1%	-29.116	2.011	-96,7%	-58.571	
<b>Total</b>	<b>14.543</b>	<b>-84,9%</b>	<b>-82.046</b>	<b>29.338</b>	<b>-83,5%</b>	<b>-148.940</b>	
<b>Pernoctaciones</b>							
Españoles	25.379	-77,7%	-88.252	50.102	-75,7%	-156.278	
Extranjeros	2.214	-95,3%	-44.522	4.693	-95,2%	-94.095	
<b>Total</b>	<b>27.593</b>	<b>-82,8%</b>	<b>-132.775</b>	<b>54.795</b>	<b>-82,0%</b>	<b>-250.373</b>	
<b>Estancia Media</b>							
Españoles	1,9	-	0,1	1,8	-	0,1	
Extranjeros	2,6	-	1,0	2,3	-	0,7	
<b>Total</b>	<b>1,9</b>	-	<b>0,2</b>	<b>1,9</b>	-	<b>0,2</b>	
<b>Cuota s/ total Andalucía</b>							
Españoles	7,1%	-	77,7%	6,8%	-	-3,0%	
Extranjeros	1,3%	-	-93,8%	1,2%	-	-125,0%	
<b>Total</b>	<b>5,2%</b>	-	<b>108,9%</b>	<b>4,9%</b>	-	<b>53,7%</b>	
<b>Empleo</b>	<b>800</b>	<b>-56,4%</b>	<b>-1.035</b>	<b>768</b>	<b>-57,0%</b>	<b>-1.020</b>	

Fuente: SAETA a partir de datos de Encuesta de Ocupación Hotelera (INE)

## Establecimientos reglados de Granada

Granada	Febrero 21	Variación mensual Feb.21/Feb.20		Acumulado Ene-Feb.21	Var. del acumulado Ene-Feb.21/Ene-Feb.20		
		%	Diferencias		%	Diferencias	
<b>Viajeros alojados</b>							
Españoles	25.518	-85,7%	-152.394	59.694	-82,0%	-271.928	
Extranjeros	3.940	-96,4%	-105.334	11.062	-95,2%	-217.169	
<b>Total</b>	<b>29.457</b>	<b>-89,7%</b>	<b>-257.729</b>	<b>70.756</b>	<b>-87,4%</b>	<b>-489.098</b>	
<b>Pernoctaciones</b>							
Españoles	49.441	-85,1%	-282.344	114.048	-81,9%	-517.194	
Extranjeros	15.787	-94,0%	-247.845	37.341	-92,6%	-464.422	
<b>Total</b>	<b>65.228</b>	<b>-89,0%</b>	<b>-530.189</b>	<b>151.389</b>	<b>-86,6%</b>	<b>-981.616</b>	
<b>Estancia Media</b>							
Españoles	1,9	-	0,1	1,9	-	0,0	
Extranjeros	4,0	-	1,6	3,4	-	1,2	
<b>Total</b>	<b>2,2</b>	-	<b>0,1</b>	<b>2,1</b>	-	<b>0,1</b>	
<b>Cuota s/ total Andalucía</b>							
Españoles	13,8%	-	-462,4%	15,4%	-	-537,6%	
Extranjeros	9,0%	-	-340,5%	9,9%	-	-278,5%	
<b>Total</b>	<b>12,3%</b>	-	<b>-294,7%</b>	<b>13,5%</b>	-	<b>-265,1%</b>	
<b>Empleo</b>	<b>1.268</b>	<b>-68,7%</b>	<b>-2.783</b>	<b>1.338</b>	<b>-67,0%</b>	<b>-2.715</b>	

Fuente: SAETA a partir de datos de Encuesta de Ocupación Hotelera (INE)

## Establecimientos reglados de Huelva

Huelva	Febrero 21	Variación mensual Feb.21/Feb.20		Acumulado Ene-Feb.21	Var. del acumulado Ene-Feb.21/Ene-Feb.20		
		%	Diferencias		%	Diferencias	
<b>Viajeros alojados</b>							
Españoles	5.901	-89,4%	-49.881	13.716	-83,9%	-71.547	
Extranjeros	669	-91,7%	-7.372	2.037	-86,7%	-13.270	
<b>Total</b>	<b>6.570</b>	<b>-89,7%</b>	<b>-57.253</b>	<b>15.753</b>	<b>-84,3%</b>	<b>-84.817</b>	
<b>Pernoctaciones</b>							
Españoles	13.077	-91,8%	-146.268	30.589	-86,5%	-196.371	
Extranjeros	2.180	-93,6%	-31.987	6.480	-90,3%	-60.534	
<b>Total</b>	<b>15.257</b>	<b>-92,1%</b>	<b>-178.255</b>	<b>37.069</b>	<b>-87,4%</b>	<b>-256.905</b>	
<b>Estancia Media</b>							
Españoles	2,2	-	-0,6	2,2	-	-0,4	
Extranjeros	3,3	-	-1,0	3,2	-	-1,2	
<b>Total</b>	<b>2,3</b>	-	<b>-0,7</b>	<b>2,4</b>	-	<b>-0,6</b>	
<b>Cuota s/ total Andalucía</b>							
Españoles	3,7%	-	-520,3%	4,1%	-	-333,7%	
Extranjeros	1,2%	-	-36,5%	1,7%	-	2,2%	
<b>Total</b>	<b>2,9%</b>	-	<b>-207,4%</b>	<b>3,3%</b>	-	<b>-88,5%</b>	
<b>Empleo</b>	<b>390</b>	<b>-75,0%</b>	<b>-1.170</b>	<b>391</b>	<b>-71,1%</b>	<b>-961</b>	

Fuente: SAETA a partir de datos de Encuesta de Ocupación Hotelera (INE)

## Establecimientos reglados de Jaén

Jaén	Febrero 21	Variación mensual Feb.21/Feb.20		Acumulado Ene-Feb.21	Var. del acumulado Ene-Feb.21/Ene-Feb.20		
		%	Diferencias		%	Diferencias	
<b>Viajeros alojados</b>							
Españoles	10.304	-76,2%	-32.992	19.874	-72,8%	-53.129	
Extranjeros	419	-89,8%	-3.677	1.055	-86,1%	-6.551	
<b>Total</b>	<b>10.723</b>	<b>-77,4%</b>	<b>-36.668</b>	<b>20.928</b>	<b>-74,0%</b>	<b>-59.680</b>	
<b>Pernoctaciones</b>							
Españoles	19.105	-73,9%	-53.966	36.692	-70,0%	-85.705	
Extranjeros	708	-90,5%	-6.735	1.897	-86,1%	-11.726	
<b>Total</b>	<b>19.814</b>	<b>-75,4%</b>	<b>-60.699</b>	<b>38.591</b>	<b>-71,6%</b>	<b>-97.428</b>	
<b>Estancia Media</b>							
Españoles	1,9	-	0,2	1,8	-	0,2	
Extranjeros	1,7	-	-0,1	1,8	-	0,0	
<b>Total</b>	<b>1,8</b>	-	<b>0,1</b>	<b>1,8</b>	-	<b>0,2</b>	
<b>Cuota s/ total Andalucía</b>							
Españoles	5,3%	-	127,8%	4,9%	-	92,3%	
Extranjeros	0,4%	-	5,4%	0,5%	-	15,7%	
<b>Total</b>	<b>3,7%</b>	-	<b>166,6%</b>	<b>3,4%</b>	-	<b>150,3%</b>	
<b>Empleo</b>	<b>731</b>	<b>-43,0%</b>	<b>-552</b>	<b>727</b>	<b>-41,5%</b>	<b>-515</b>	

Fuente: SAETA a partir de datos de Encuesta de Ocupación Hotelera (INE)

## Establecimientos reglados de Málaga

Málaga	Febrero 21	Variación mensual Feb.21/Feb.20		Acumulado Ene-Feb.21	Var. del acumulado Ene-Feb.21/Ene-Feb.20		
		%	Diferencias		%	Diferencias	
<b>Viajeros alojados</b>							
Españoles	39.397	-81,0%	-167.729	82.897	-75,9%	-260.750	
Extranjeros	12.285	-95,2%	-242.542	27.390	-94,2%	-447.580	
<b>Total</b>	<b>51.682</b>	<b>-88,8%</b>	<b>-410.271</b>	<b>110.287</b>	<b>-86,5%</b>	<b>-708.330</b>	
<b>Pernoctaciones</b>							
Españoles	83.114	-81,9%	-375.650	177.396	-76,5%	-578.344	
Extranjeros	86.230	-92,7%	-1.088.489	187.444	-91,3%	-1.970.031	
<b>Total</b>	<b>169.344</b>	<b>-89,6%</b>	<b>-1.464.139</b>	<b>364.840</b>	<b>-87,5%</b>	<b>-2.548.374</b>	
<b>Estancia Media</b>							
Españoles	2,1	-	-0,1	2,1	-	-0,1	
Extranjeros	7,0	-	2,4	6,8	-	2,3	
<b>Total</b>	<b>3,3</b>	-	<b>-0,3</b>	<b>3,3</b>	-	<b>-0,3</b>	
<b>Cuota s/ total Andalucía</b>							
Españoles	23,2%	-	-227,1%	23,9%	-	-92,9%	
Extranjeros	49,4%	-	-607,8%	49,5%	-	-488,0%	
<b>Total</b>	<b>31,8%</b>	-	<b>-988,8%</b>	<b>32,6%</b>	-	<b>-899,4%</b>	
<b>Empleo</b>	<b>4.729</b>	<b>-68,2%</b>	<b>-10.140</b>	<b>5.043</b>	<b>-64,8%</b>	<b>-9.298</b>	

Fuente: SAETA a partir de datos de Encuesta de Ocupación Hotelera (INE)

## Establecimientos reglados de Sevilla

Sevilla	Febrero 21	Variación mensual Feb.21/Feb.20		Acumulado Ene-Feb.21	Var. del acumulado Ene-Feb.21/Ene-Feb.20		
		%	Diferencias		%	Diferencias	
<b>Viajeros alojados</b>							
Españoles	51.271	-67,5%	-106.337	98.451	-66,7%	-197.358	
Extranjeros	4.029	-97,1%	-133.784	9.973	-96,5%	-274.724	
<b>Total</b>	<b>55.299</b>	<b>-81,3%</b>	<b>-240.122</b>	<b>108.423</b>	<b>-81,3%</b>	<b>-472.082</b>	
<b>Pernoctaciones</b>							
Españoles	87.010	-68,6%	-190.380	172.775	-66,8%	-346.927	
Extranjeros	13.477	-95,8%	-309.625	28.757	-95,5%	-609.319	
<b>Total</b>	<b>100.486</b>	<b>-83,3%</b>	<b>-500.006</b>	<b>201.531</b>	<b>-82,6%</b>	<b>-956.247</b>	
<b>Estancia Media</b>							
Españoles	1,7	-	-0,1	1,8	-	0,0	
Extranjeros	3,3	-	1,0	2,9	-	0,6	
<b>Total</b>	<b>1,8</b>	-	<b>-0,2</b>	<b>1,9</b>	-	<b>-0,1</b>	
<b>Cuota s/ total Andalucía</b>							
Españoles	24,3%	-	890,2%	23,3%	-	620,7%	
Extranjeros	7,7%	-	-753,3%	7,6%	-	-848,4%	
<b>Total</b>	<b>18,9%</b>	-	<b>354,6%</b>	<b>18,0%</b>	-	<b>147,0%</b>	
<b>Empleo</b>	<b>1.766</b>	<b>-65,9%</b>	<b>-3.414</b>	<b>1.762</b>	<b>-66,7%</b>	<b>-3.525</b>	

Fuente: SAETA a partir de datos de Encuesta de Ocupación Hotelera (INE)