



# Informe mensual de coyuntura del movimiento reglado de Andalucía

**Nº 77 • FEBRERO 20**

Coyuntura turística de Andalucía



Andalucía

**INFORME MENSUAL DE COYUNTURA DEL MOVIMIENTO REGLADO DE ANDALUCÍA**

Publicación Oficial de la Consejería de Turismo, Regeneración, Justicia y Administración Local

**COLECCIÓN**

Coyuntura turística de Andalucía

**EDITA**

Consejería de Turismo, Regeneración, Justicia y Administración Local

C/ Juan Antonio de Vizarrón s/n

41092 Sevilla

Formulario de contacto:

[https://juntadeandalucia.es/organismos/turismoregeneracionjusticiayadministracionlocal/servicios/app/csu-peticion.html?cat\\_servicio\\_id=22](https://juntadeandalucia.es/organismos/turismoregeneracionjusticiayadministracionlocal/servicios/app/csu-peticion.html?cat_servicio_id=22)

**ELABORA**

Empresa Pública para la Gestión del Turismo y del Deporte de Andalucía.

C/ Compañía nº 40

29008, Málaga

T. 951 299 300 Fax. 951 299 365

Correo e.: [saeta@andalucia.org](mailto:saeta@andalucia.org)

Publicación electrónica mensual (12 números al año) disponible a texto completo en la página web de la Consejería de Turismo, Regeneración, Justicia y Administración Local e indizada en el catálogo del Centro de Documentación y Publicaciones

<https://www.juntadeandalucia.es/cultura/idea/opacidea/abnetcl.cgi?SUBC=210701>

Los contenidos de esta publicación pueden ser reproducidos siempre que se indique la fuente.

## INDICE DE CONTENIDOS

---

- Principales claves
- Análisis mensual
- Análisis acumulado
- Anexo de tablas

### NOTA

Por razones de representatividad y/o secreto estadístico, el INE no publica determinados datos mensuales en la tipología de acampamentos, por lo que no se incluyen en los resultados acumulados

Baleares (ene13, feb13, mar13, abr13, oct13, nov13, dic13, ene14, feb14, mar14, oct14, nov14, dic14, ene15, feb15, mar15, oct15, nov15, dic15, ene16, feb16, mar16, abr16, nov16, dic16, ene17, feb17, mar17, abr17, dic17, ene18, feb18, mar18, abr18, dic18, ene19, feb19, mar19, abr19, jul19, nov19, dic19, ene20, feb20), Canarias (mar13, abr13, oct13, mar14, oct14, ene15, mar15, oct15, mar16, abr16, mar17, mar18, feb19, mar19, abr19, jul19), Jaén (ene13, feb13), Sevilla (ene13, feb13, feb14, feb18, feb20)

## PRINCIPALES CLAVES

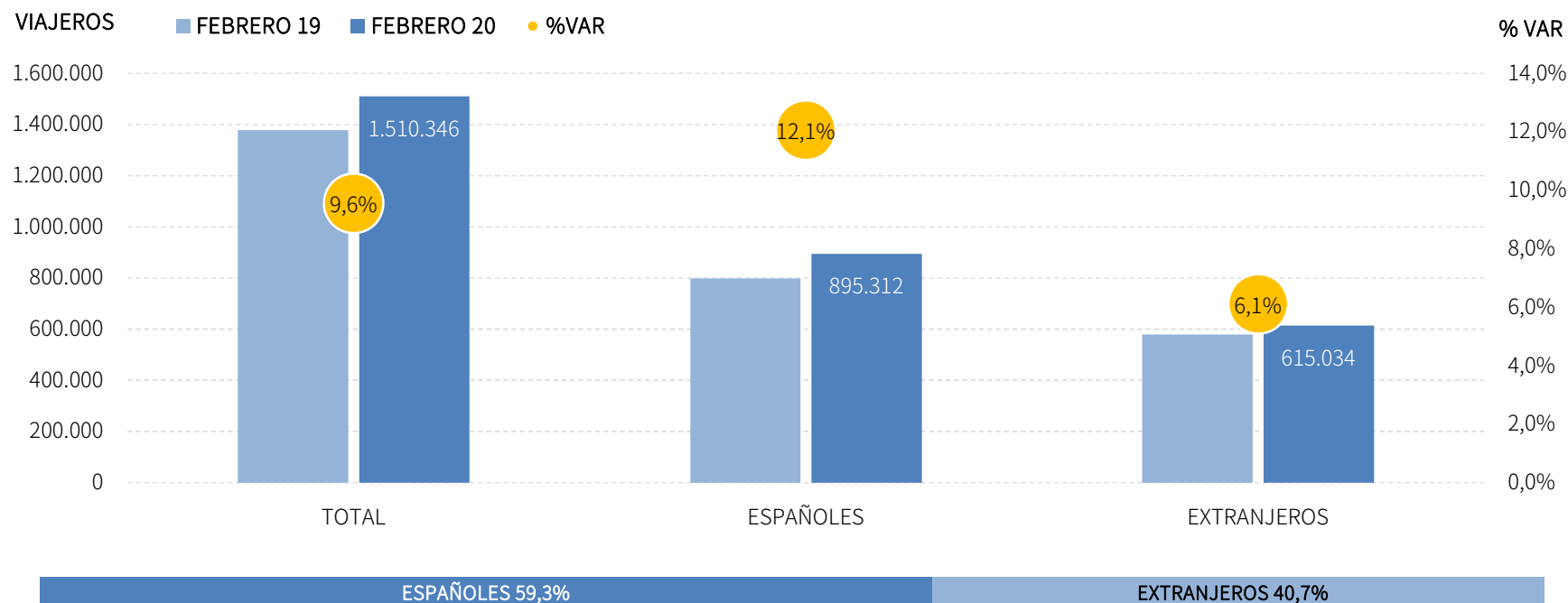
---

- Nota: en la valoración de los resultados contenidos en este informe hay que tener en cuenta que el año 2020 es bisiesto y el mes de febrero ha tenido un fin de semana más que febrero de 2019.
- Los alojamientos reglados andaluces han superado los 1,5 millones de viajeros en febrero de 2020, lo que supone un incremento del +9,6% respecto al mismo mes del año anterior. Estos viajeros han realizado un total de 3,9 millones de pernoctaciones, registrando un aumento del +12,3% respecto al mismo mes de 2019. Este resultado se deriva del incremento a dos dígitos de las pernoctaciones tanto nacionales (+15,0%), como internacionales (+10,1%).
- En términos absolutos, esta cifra de pernoctaciones supone el mejor dato en el mes febrero de toda la serie, y el tercer crecimiento consecutivo para este mes. La evolución de Andalucía ha sido mejor que la de la media tanto en el mercado nacional como en el internacional, siendo además la CC.AA. turística que más crece en este periodo. y presentando mejores resultados que la media nacional en todas las tipologías de alojamiento.
- En febrero de 2020, cinco provincias andaluzas presentan tasas de crecimiento de dos dígitos tanto en viajeros como en pernoctaciones, destacando Huelva y Jaén, que muestran incrementos de pernoctaciones superiores al +20%.
- Se han registrado 35,2 mil empleos en los establecimientos reglados andaluces, lo que supone un aumento del +4,2% respecto a febrero del año anterior.
- Los alojamientos reglados andaluces han superado los 2,7 millones de viajeros en el acumulado enero-febrero de 2020, lo que supone un incremento del +8,8% respecto al mismo periodo del año anterior. Estos viajeros han realizado un total de 7 millones de pernoctaciones, registrando un aumento del +8,4% respecto al mismo acumulado de 2020. Este resultado es fruto del incremento de las pernoctaciones de nacionales (+9,6%), acompañado igualmente de un crecimiento de las internacionales (+7,6%).

# ALOJAMIENTO REGLADO

## VIAJEROS EN ESTABLECIMIENTOS REGLADOS

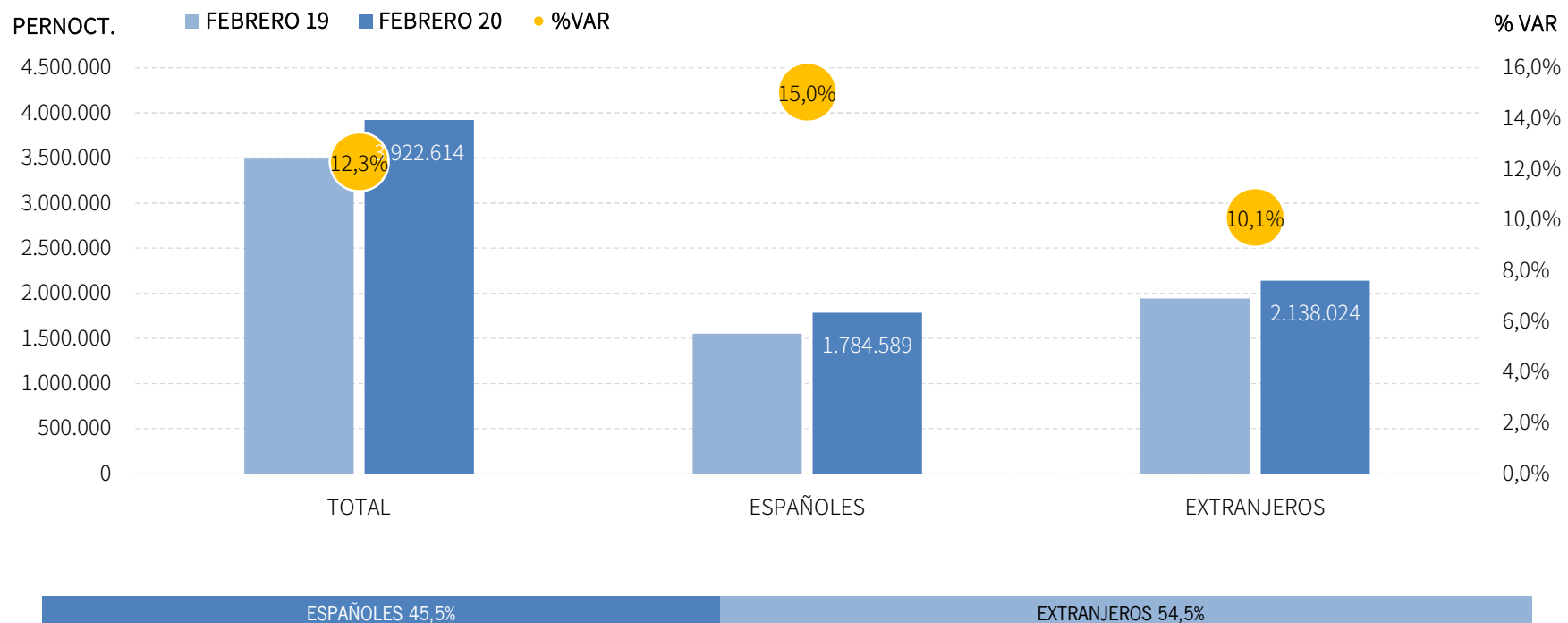
Los alojamientos reglados andaluces han superado los 1,5 millones de viajeros en febrero de 2020, lo que supone un incremento del +9,6% respecto al mismo mes del año anterior. Se computa un incremento tanto de los viajeros nacionales (+12,1%) como de los internacionales (+6,1%).



Fuente: SAETA a partir de datos de Encuestas de Ocupación en Alojamientos Turísticos (INE)

# PERNOCTACIONES EN ESTABLECIMIENTOS HOTELEROS

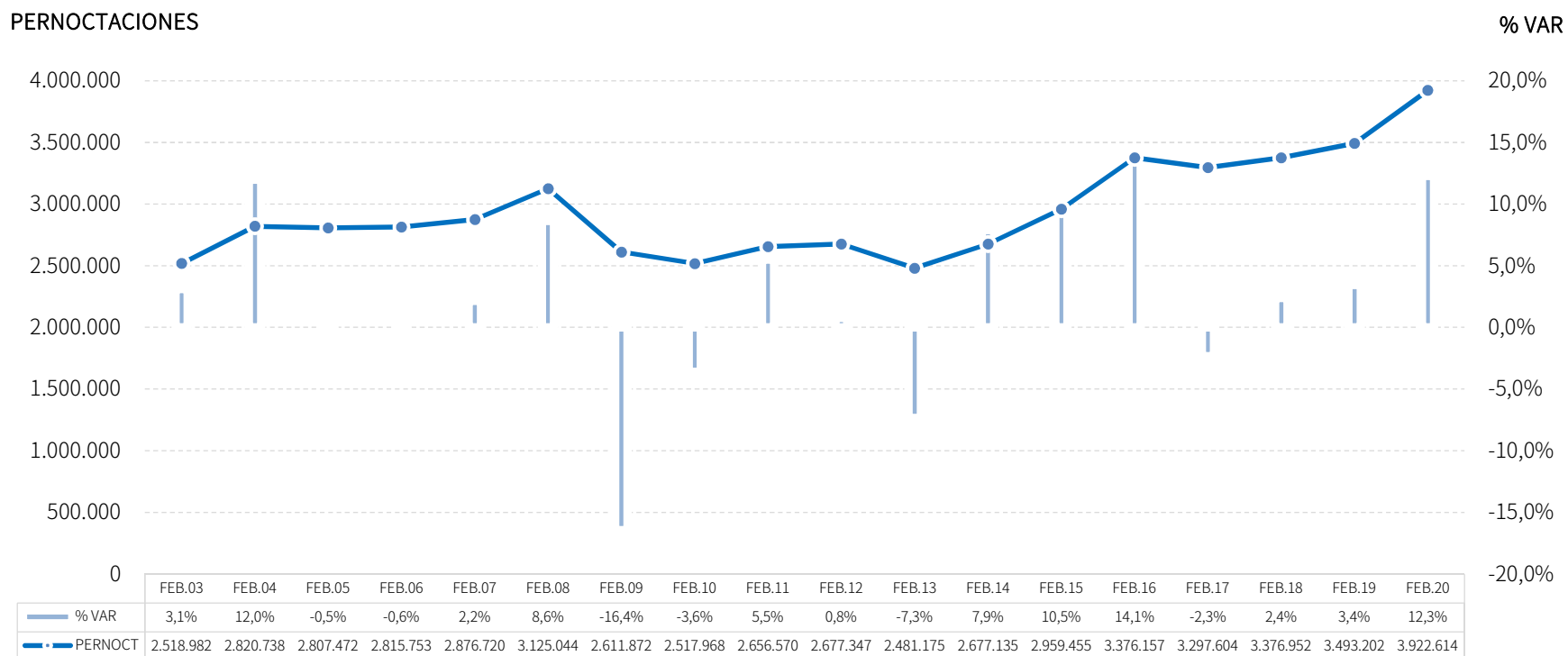
Estos viajeros han realizado un total de 3,9 millones de pernoctaciones, registrando un aumento del +12,3% respecto al mismo mes de 2019. Este resultado se deriva del incremento a dos dígitos de las pernoctaciones tanto nacionales (+15,0%), como internacionales (+10,1%).



Fuente: SAETA a partir de datos de Encuestas de Ocupación en Alojamientos Turísticos (INE)

# EVOLUCIÓN PERNOCTACIONES EN ESTABLECIMIENTOS REGLADOS

En términos absolutos, esta cifra de pernoctaciones supone el mejor dato en el mes febrero de toda la serie, y el tercer crecimiento consecutivo para este mes.



Fuente: SAETA a partir de datos de Encuestas de Ocupación en Alojamientos Turísticos (INE)



## POSICIÓN ANDALUCÍA (PERNOCTACIONES)

Andalucía ocupa la segunda posición en el ranking de movimiento reglado de España, captando el 16,7% de las pernoctaciones. La evolución de Andalucía ha sido mejor que la de la media tanto en el mercado nacional como en el internacional, siendo además la CC.AA. turística que más crece en este periodo.

PERNOCTACIONES TOTAL		FEBRERO 20	% VAR	CUOTA
1	Canarias	7.830.139	3,9%	33,3%
<b>2</b>	<b>Andalucía</b>	<b>3.922.614</b>	<b>12,3%</b>	<b>16,7%</b>
3	Cataluña	2.788.154	-0,6%	11,9%
4	C. Valenciana	2.777.562	6,3%	11,8%
5	Madrid	2.098.775	8,0%	8,9%
6	Baleares	590.699	4,2%	2,5%
Total	España	23.516.005	6,8%	100,0%

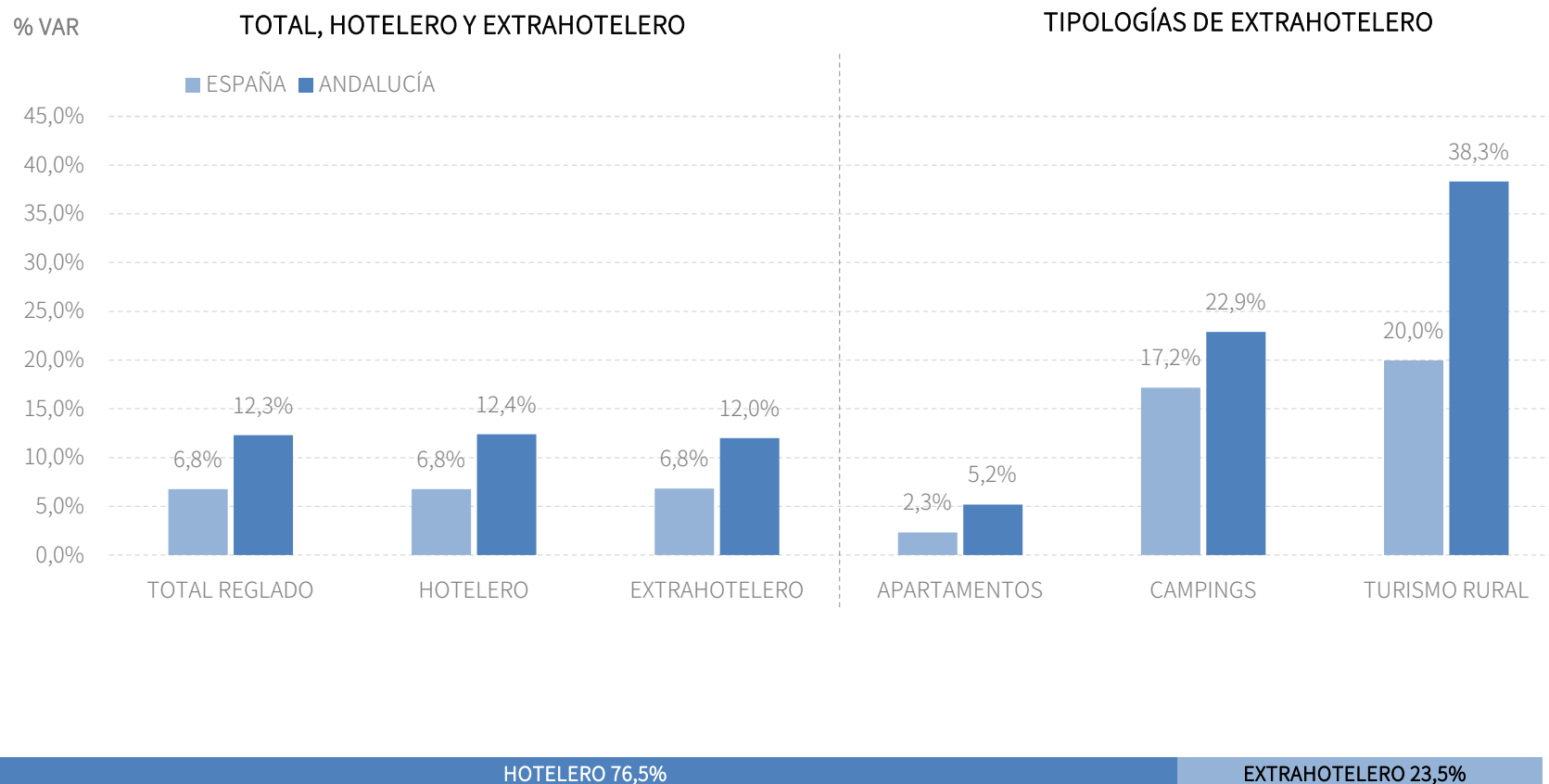
PERNOCTACIONES ESPAÑOLES		FEBRERO 20	% VAR	CUOTA
<b>1</b>	<b>Andalucía</b>	<b>1.784.589</b>	<b>15,0%</b>	<b>21,1%</b>
2	Madrid	1.066.900	7,8%	12,6%
3	Cataluña	1.061.451	9,8%	12,5%
4	C. Valenciana	1.030.382	3,9%	12,2%
5	Canarias	592.991	12,3%	7,0%
6	Baleares	161.929	-0,7%	1,9%
Total	España	8.475.387	11,3%	100,0%

PERNOCTACIONES EXTRANJEROS		FEBRERO 20	% VAR	CUOTA
1	Canarias	7.237.148	3,3%	48,1%
<b>2</b>	<b>Andalucía</b>	<b>2.138.024</b>	<b>10,1%</b>	<b>14,2%</b>
3	C. Valenciana	1.747.182	7,8%	11,6%
4	Cataluña	1.726.702	-6,0%	11,5%
5	Madrid	1.031.875	8,2%	6,9%
6	Baleares	428.769	6,2%	2,9%
Total	España	15.040.619	4,4%	100,0%

Fuente: SAETA a partir de datos de Encuestas de Ocupación en Alojamientos Turísticos (INE)

# PERNOCTACIONES EN ESTABLECIMIENTOS REGLADOS: TIPOLOGÍAS

En febrero de 2020, Andalucía presenta mejores resultados que la media nacional en todas las tipologías de alojamiento.

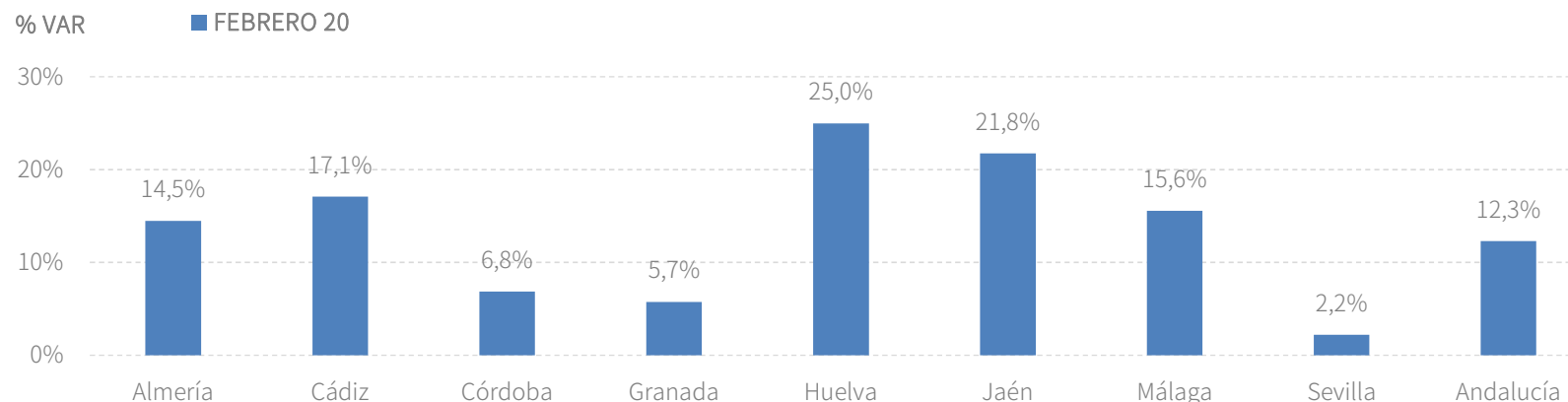


Fuente: SAETA a partir de datos de Encuestas de Ocupación en Alojamientos Turísticos (INE)

## ESTABLECIMIENTOS REGLADOS: RESULTADOS PROVINCIALES

En febrero de 2020, cinco provincias andaluzas presentan tasas de crecimiento de dos dígitos tanto en viajeros como en pernoctaciones, destacando Huelva y Jaén, que muestran incrementos de pernoctaciones superiores al +20%.

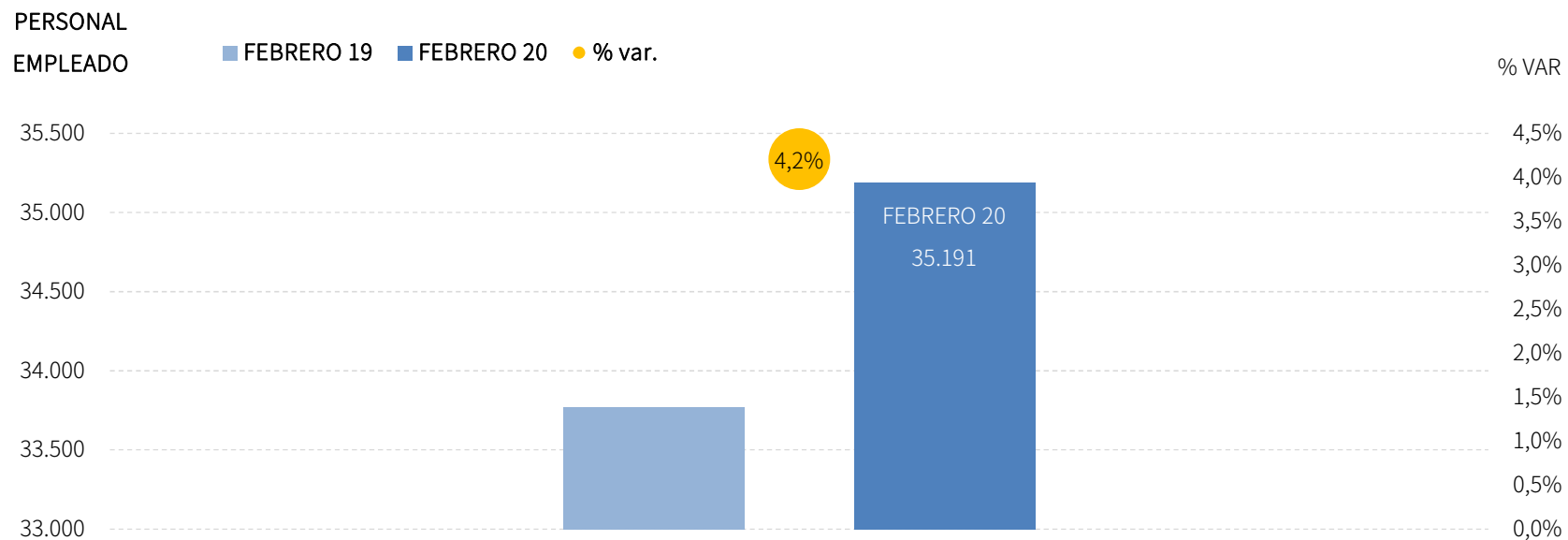
FEBRERO 20	VIAJEROS	% VAR	CUOTA	PERNOCT.	% VAR	CUOTA
Almería	83.274	21,1%	5,5%	279.394	14,5%	7,1%
Cádiz	172.804	20,3%	11,4%	364.268	17,1%	9,3%
Córdoba	95.441	2,6%	6,3%	158.730	6,8%	4,0%
Granada	287.450	1,6%	19,0%	595.451	5,7%	15,2%
Huelva	69.771	27,8%	4,6%	197.433	25,0%	5,0%
Jaén	47.470	15,9%	3,1%	80.445	21,8%	2,1%
Málaga	454.119	14,0%	30,1%	1.639.729	15,6%	41,8%
Sevilla	295.345	-0,3%	19,6%	596.053	2,2%	15,2%
<b>Andalucía</b>	<b>1.510.346</b>	<b>9,6%</b>	<b>100,0%</b>	<b>3.922.614</b>	<b>12,3%</b>	<b>100,0%</b>



Fuente: SAETA a partir de datos de Encuestas de Ocupación en Alojamientos Turísticos (INE)

# EMPLEO TURÍSTICO EN ESTABLECIMIENTOS REGLADOS

35,2 mil empleos en los establecimientos reglados andaluces, aumento del +4,2% respecto a febrero del año anterior.

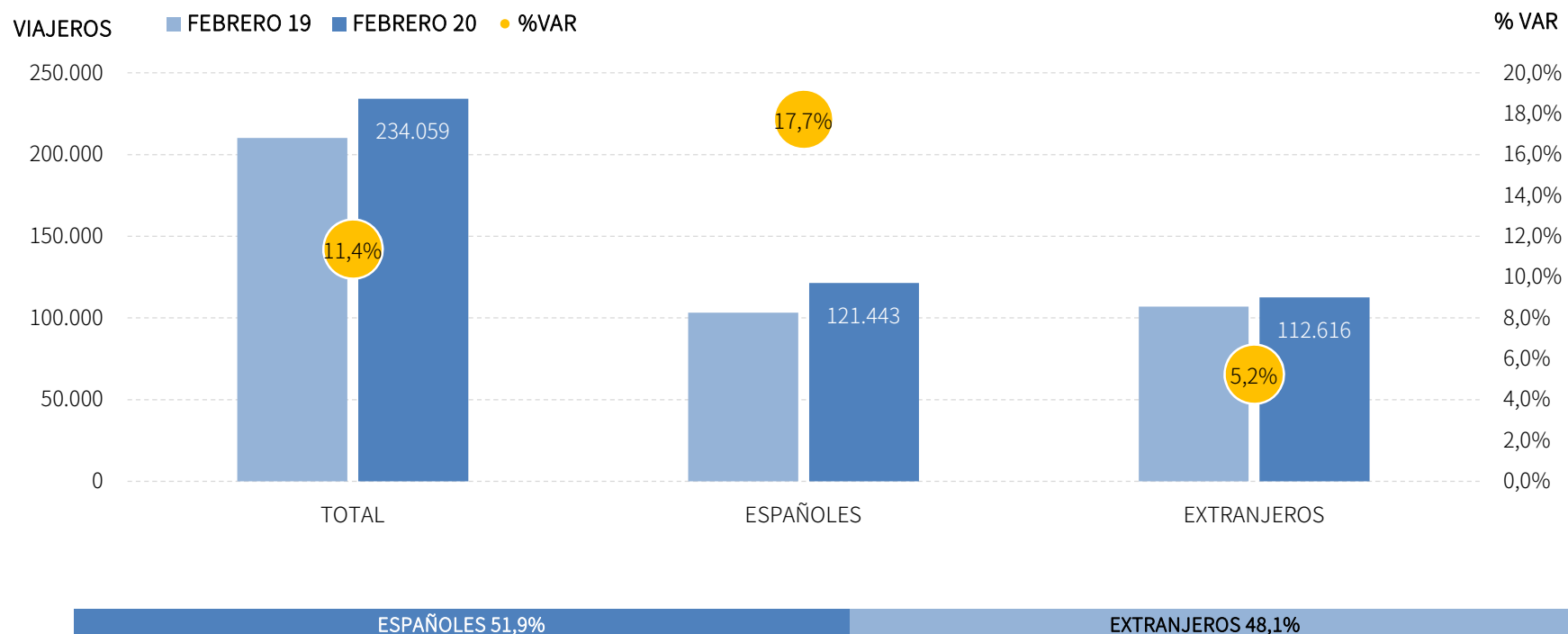


Fuente: SAETA a partir de datos de Encuestas de Ocupación en Alojamientos Turísticos (INE)

# ALOJAMIENTO EXTRAHOTELERO

## VIAJEROS EN ESTABLECIMIENTOS EXTRAHOTELEROS

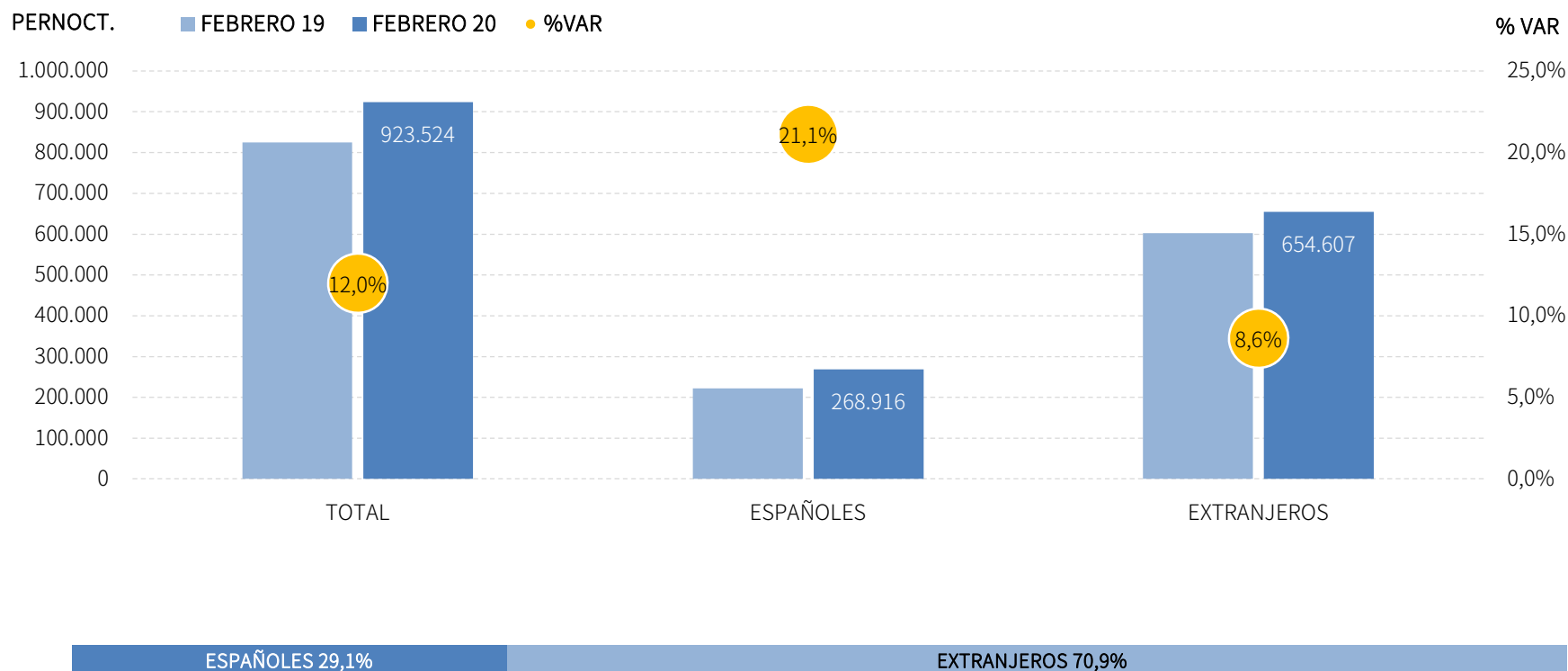
Los alojamientos extrahoteleros andaluces han registrado 234 mil viajeros en febrero de 2020, lo que supone un aumento del +11,4% respecto al mismo mes del año anterior. Los viajeros nacionales registran un aumento del +17,7%, acompañado igualmente de un incremento en los internacionales, aunque de menor intensidad (+5,2%).



Fuente: SAETA a partir de datos de Encuestas de Ocupación en Alojamientos Turísticos (INE)

## PERNOCTACIONES EN ESTABLECIMIENTOS EXTRAHOTELEROS

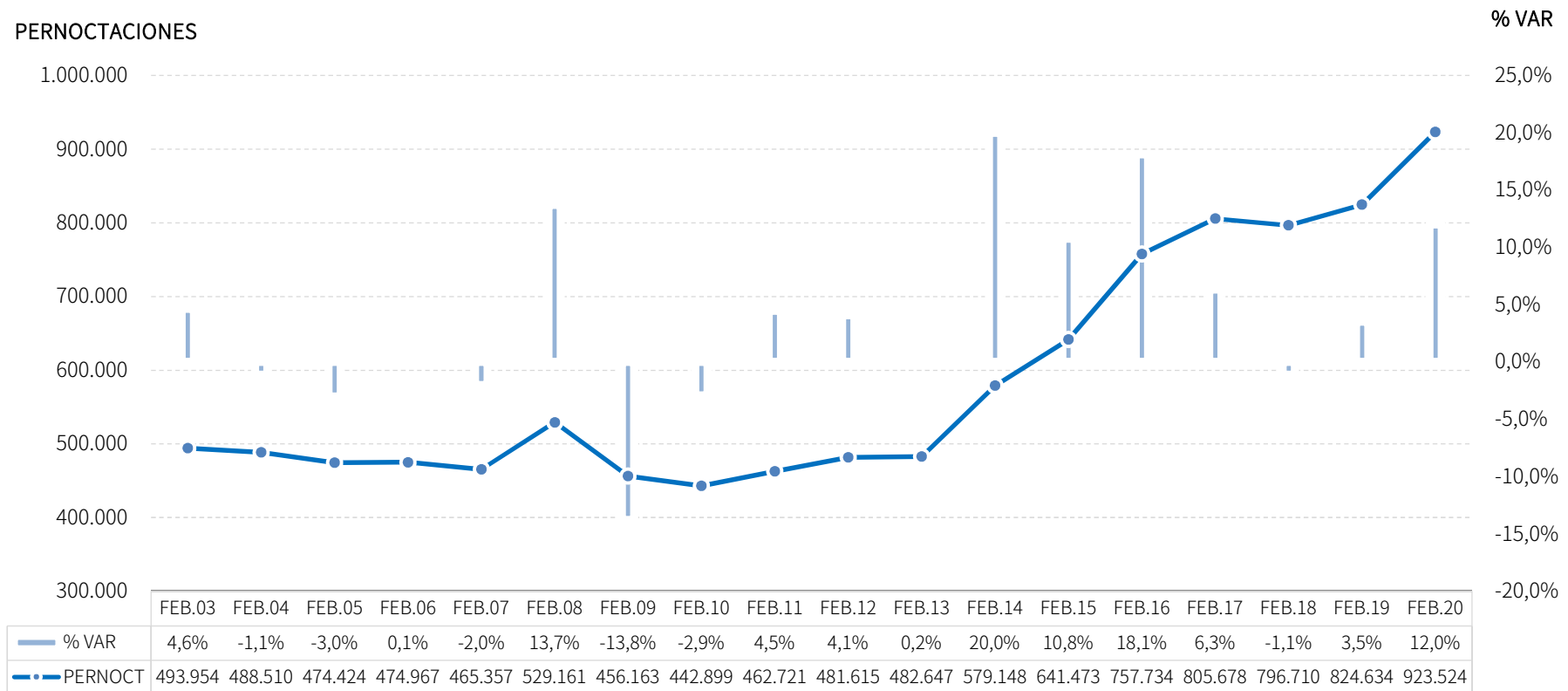
Estos viajeros han realizado 924 mil pernoctaciones, un aumento del +12,0% respecto a febrero de 2019. Las pernoctaciones nacionales crecen un +21,1% y las internacionales un +8,6%.



Fuente: SAETA a partir de datos de Encuestas de Ocupación en Alojamientos Turísticos (INE)

# EVOLUCIÓN PERNOCTACIONES ESTABLECIMIENTOS EXTRAHOTELEROS

Esta cifra de 924 mil pernoctaciones supone, en términos absolutos, el mejor registro del mes de febrero en el destino andaluz desde que se tienen datos, y la mayor tasa de crecimiento de los últimos cuatro años.



Fuente: SAETA a partir de datos de Encuestas de Ocupación en Alojamientos Turísticos (INE)



## POSICIÓN ANDALUCÍA (PERNOCTACIONES)

Andalucía ocupa la tercera posición en el ranking de movimiento extrahotelero de España, captando el 15,9% de las pernoctaciones, obteniendo en este mes un resultado mejor que el de la media de España en ambos mercados.

PERNOCTACIONES TOTAL		FEBRERO 20	% VAR	CUOTA
1	Canarias	2.409.885	-0,8%	41,5%
2	C. Valenciana	1.127.798	10,3%	19,4%
<b>3</b>	<b>Andalucía</b>	<b>923.524</b>	<b>12,0%</b>	<b>15,9%</b>
4	Cataluña	393.629	12,2%	6,8%
5	Madrid	211.464	17,1%	3,6%
6	Baleares	54.941	-1,4%	0,9%
Total	España	5.805.783	6,8%	100,0%

PERNOCTACIONES ESPAÑOLES		FEBRERO 20	% VAR	CUOTA
<b>1</b>	<b>Andalucía</b>	<b>268.916</b>	<b>21,1%</b>	<b>18,6%</b>
2	Cataluña	252.699	22,3%	17,4%
3	C. Valenciana	172.242	10,7%	11,9%
4	Canarias	132.637	11,4%	9,2%
5	Madrid	120.725	11,1%	8,3%
6	Baleares	10.426	3,8%	0,7%
Total	España	1.449.418	18,7%	100,0%

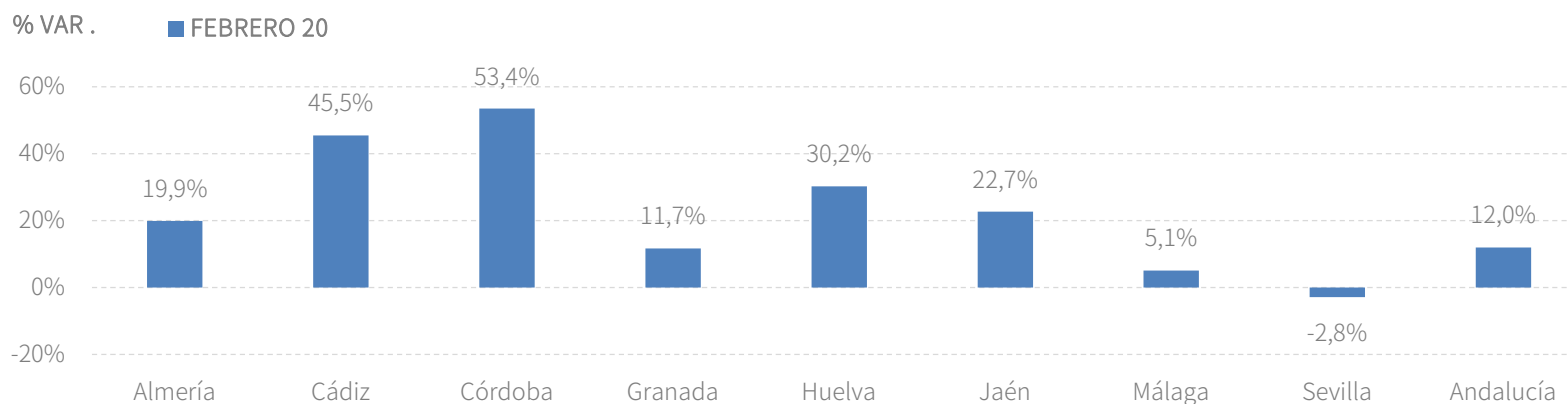
PERNOCTACIONES EXTRANJEROS		FEBRERO 20	% VAR	CUOTA
1	Canarias	2.277.248	-1,4%	52,3%
2	C. Valenciana	955.558	10,2%	21,9%
<b>3</b>	<b>Andalucía</b>	<b>654.607</b>	<b>8,6%</b>	<b>15,0%</b>
4	Cataluña	140.929	-2,3%	3,2%
5	Madrid	90.739	26,2%	2,1%
6	Baleares	44.515	-2,5%	1,0%
Total	España	4.356.366	3,4%	100,0%

Fuente: SAETA a partir de datos de Encuestas de Ocupación en Alojamientos Turísticos (INE)

## ESTABLECIMIENTOS EXTRAHOTELEROS: RESULTADOS PROVINCIALES

En febrero de 2020, seis provincias andaluzas muestran tasas de variación positivas de dos dígitos en pernoctaciones, destacando Córdoba y Cádiz.

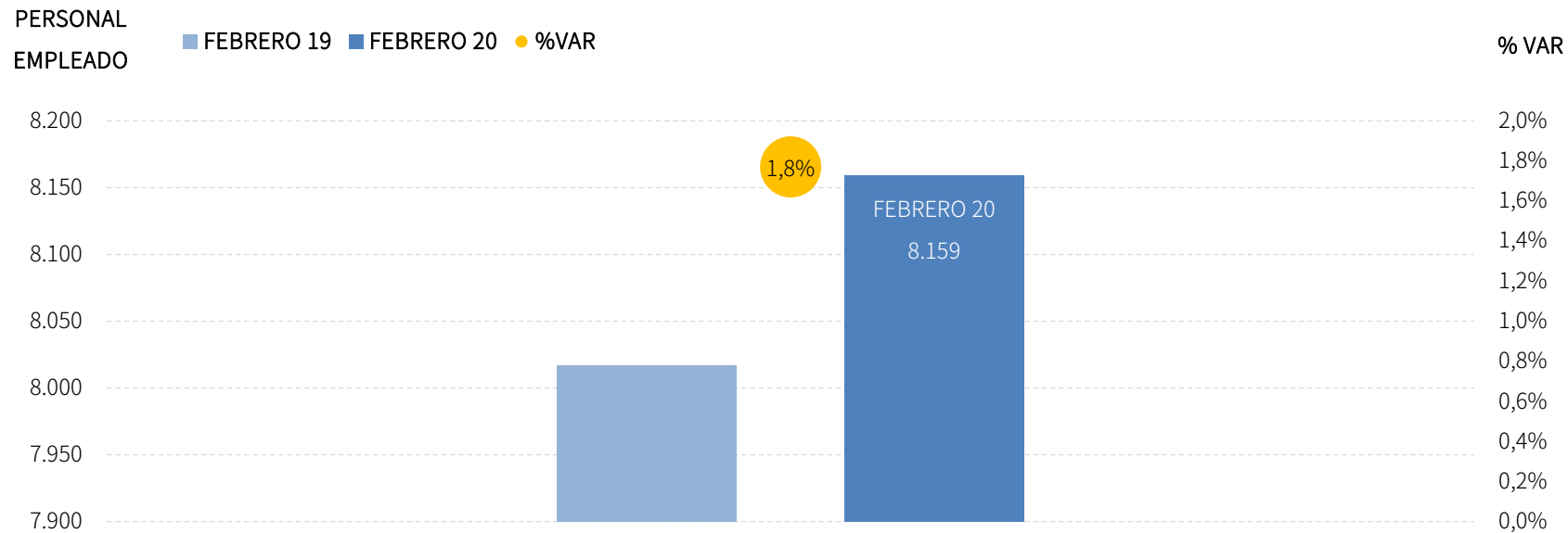
FEBRERO 20	VIAJEROS	% VAR	CUOTA	PERNOCT.	% VAR	CUOTA
Almería	12.431	34,2%	5,3%	83.589	19,9%	9,1%
Cádiz	20.901	61,9%	8,9%	64.993	45,5%	7,0%
Córdoba	10.784	36,6%	4,6%	20.671	53,4%	2,2%
Granada	37.893	-0,5%	16,2%	112.897	11,7%	12,2%
Huelva	19.260	56,9%	8,2%	44.037	30,2%	4,8%
Jaén	8.638	13,3%	3,7%	16.412	22,7%	1,8%
Málaga	84.898	-0,5%	36,3%	488.326	5,1%	52,9%
Sevilla	34.582	-5,9%	14,8%	81.489	-2,8%	8,8%
<b>Andalucía</b>	<b>234.059</b>	<b>11,4%</b>	<b>100,0%</b>	<b>923.524</b>	<b>12,0%</b>	<b>100,0%</b>



Fuente: SAETA a partir de datos de Encuestas de Ocupación en Alojamientos Turísticos (INE)

## EMPLEO TURÍSTICO EN ESTABLECIMIENTOS EXTRAHOTELEROS

Los alojamientos extrahoteleros de Andalucía han empleado a 8,2 mil personas como media en el mes de febrero, lo que supone un aumento del +1,8% respecto al mismo mes del año anterior.

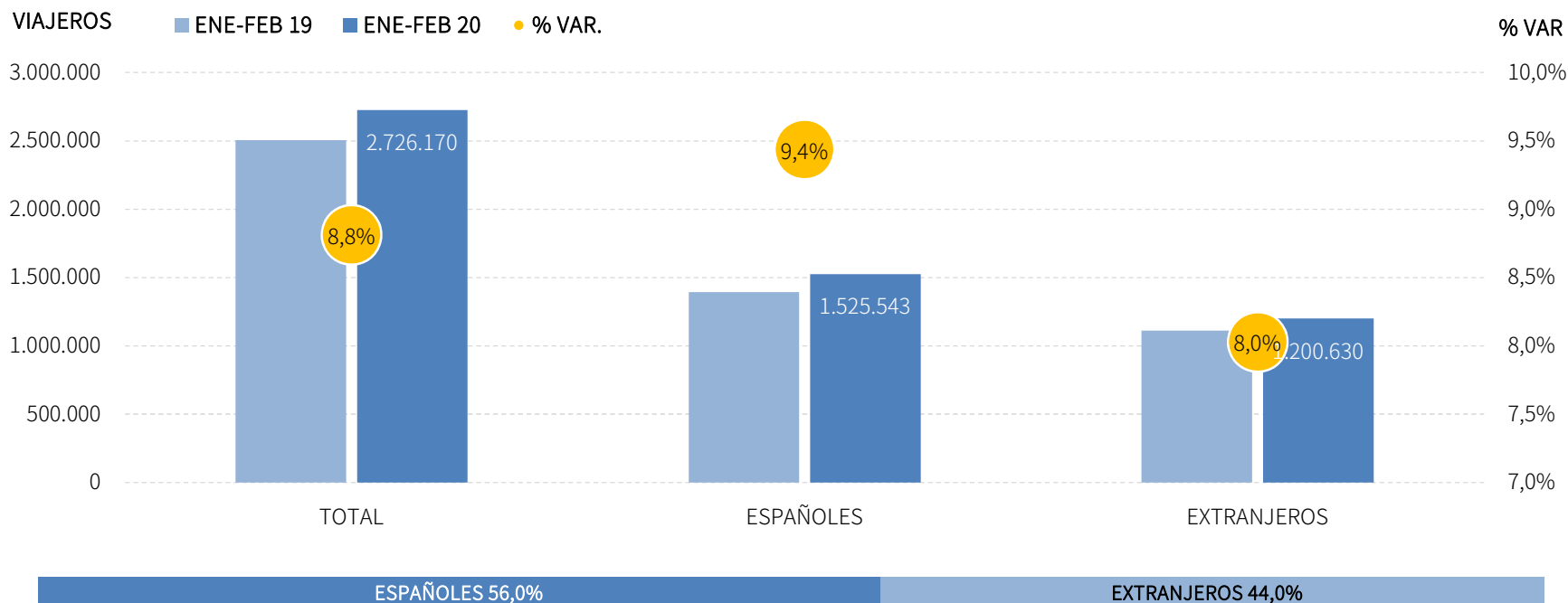


Fuente: SAETA a partir de datos de Encuestas de Ocupación en Alojamientos Turísticos (INE)

# ALOJAMIENTO REGLADO

## VIAJEROS EN ESTABLECIMIENTOS REGLADOS

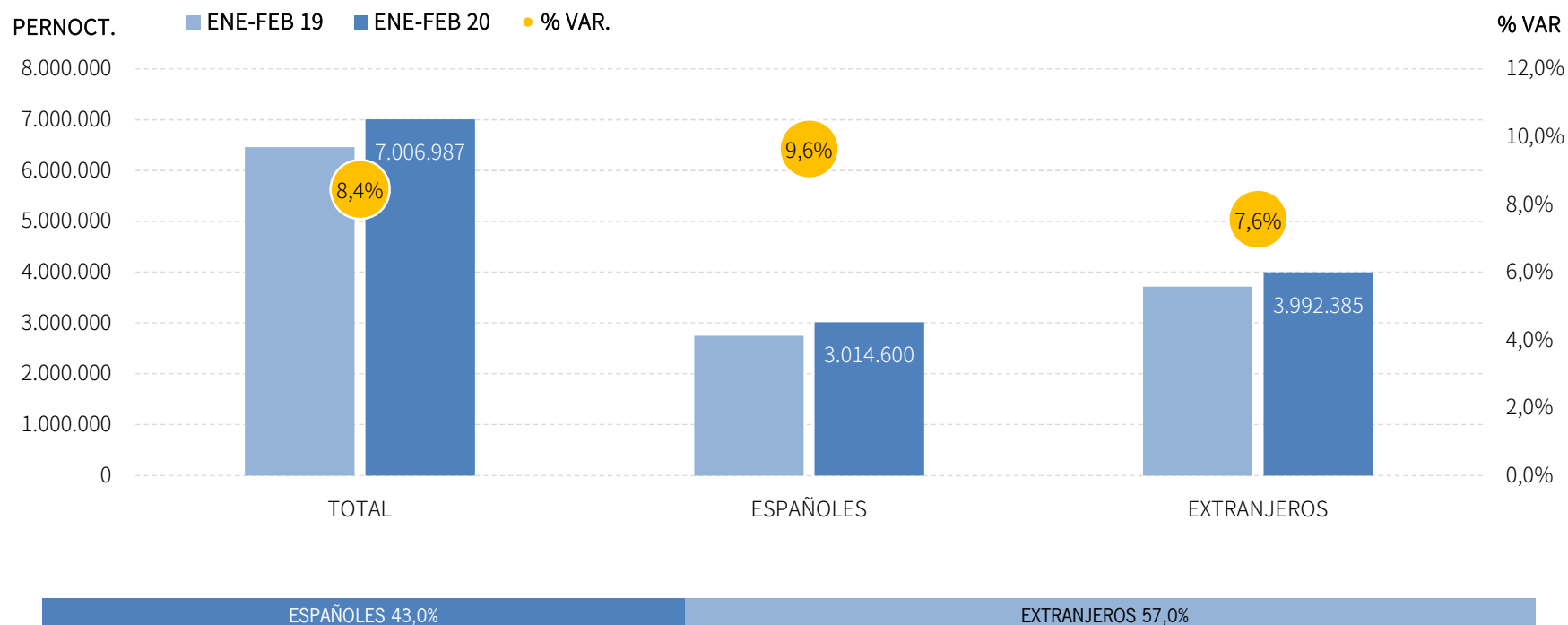
Los alojamientos reglados andaluces han superado los 2,7 millones de viajeros en el acumulado enero-febrero de 2020, lo que supone un incremento del +8,8% respecto al mismo periodo del año anterior. Se computa un incremento tanto de los viajeros nacionales (+9,4%) como de los internacionales (+8,0%).



Fuente: SAETA a partir de datos de Encuestas de Ocupación en Alojamientos Turísticos (INE)

## PERNOCTACIONES EN ESTABLECIMIENTOS HOTELEROS

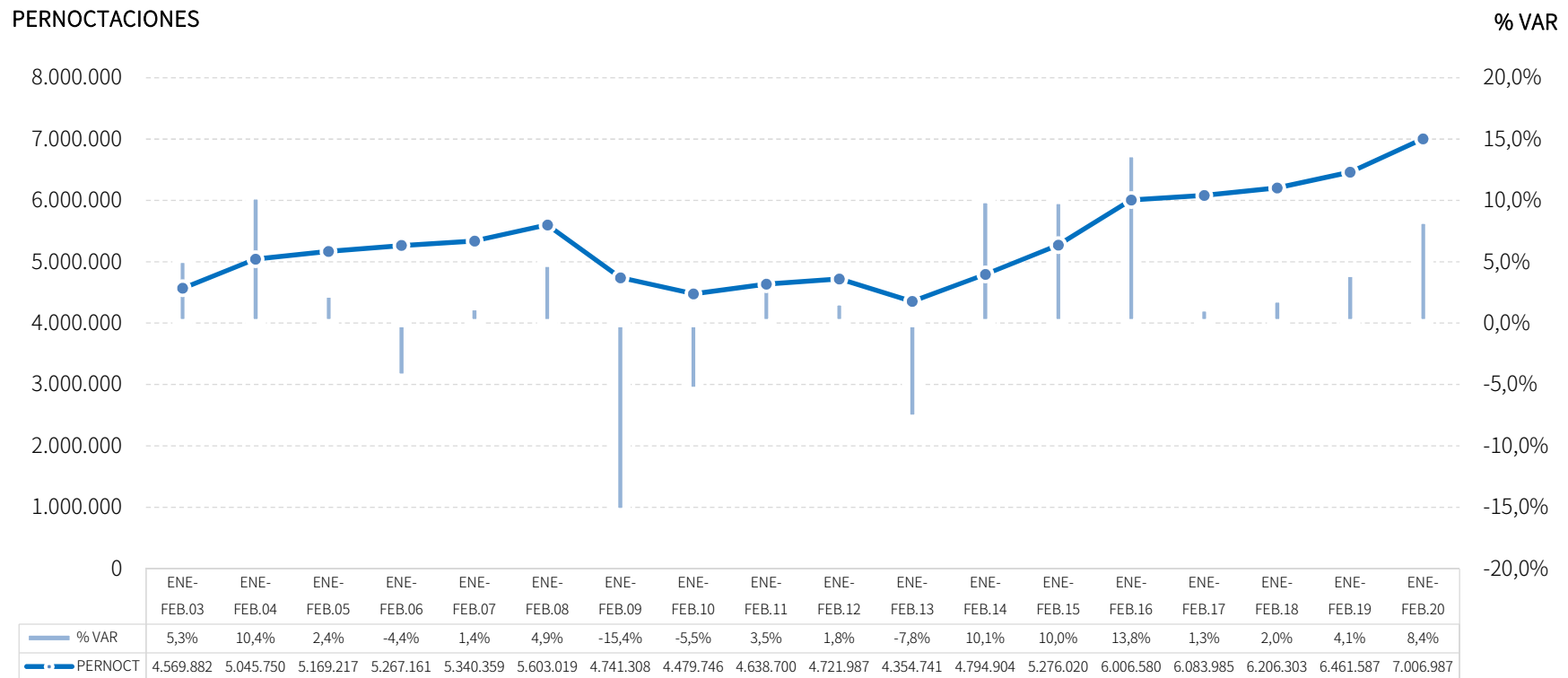
Estos viajeros han realizado un total de 7 millones de pernoctaciones, registrando un aumento del +8,4% respecto al mismo acumulado de 2020. Este resultado es fruto del incremento de las pernoctaciones de nacionales (+9,6%), acompañado igualmente de un crecimiento de las internacionales (+7,6%).



Fuente: SAETA a partir de datos de Encuestas de Ocupación en Alojamientos Turísticos (INE)

# EVOLUCIÓN PERNOCTACIONES EN ESTABLECIMIENTOS REGLADOS

En términos absolutos, esta cifra de pernoctaciones supone el mejor dato para este acumulado de toda la serie, y el séptimo crecimiento consecutivo para este periodo.



Fuente: SAETA a partir de datos de Encuestas de Ocupación en Alojamientos Turísticos (INE)

## POSICIÓN ANDALUCÍA (PERNOCTACIONES)

Andalucía ocupa la segunda posición en el ranking de movimiento reglado de España, captando el 15,6% de las pernoctaciones. La evolución de Andalucía ha sido mejor que la de la media nacional tanto en el mercado nacional como en el extranjero.

PERNOCTACIONES TOTAL		ENE-FEB 20	% VAR	CUOTA
1	Canarias	15.928.395	1,5%	35,5%
<b>2</b>	<b>Andalucía</b>	<b>7.006.987</b>	<b>8,4%</b>	<b>15,6%</b>
3	Cataluña	5.373.614	1,8%	12,0%
4	C. Valenciana	5.145.834	1,8%	11,5%
5	Madrid	4.196.787	8,2%	9,3%
6	Baleares	851.780	8,3%	1,9%
Total	España	44.905.199	4,8%	100,0%

PERNOCTACIONES ESPAÑOLES		ENE-FEB 20	% VAR	CUOTA
<b>1</b>	<b>Andalucía</b>	<b>3.014.600</b>	<b>9,6%</b>	<b>19,7%</b>
2	Madrid	2.093.741	6,4%	13,7%
3	Cataluña	1.974.308	8,4%	12,9%
4	C. Valenciana	1.810.524	-2,0%	11,8%
5	Canarias	1.207.298	8,5%	7,9%
6	Baleares	227.150	0,4%	1,5%
Total	España	15.333.365	8,2%	100,0%

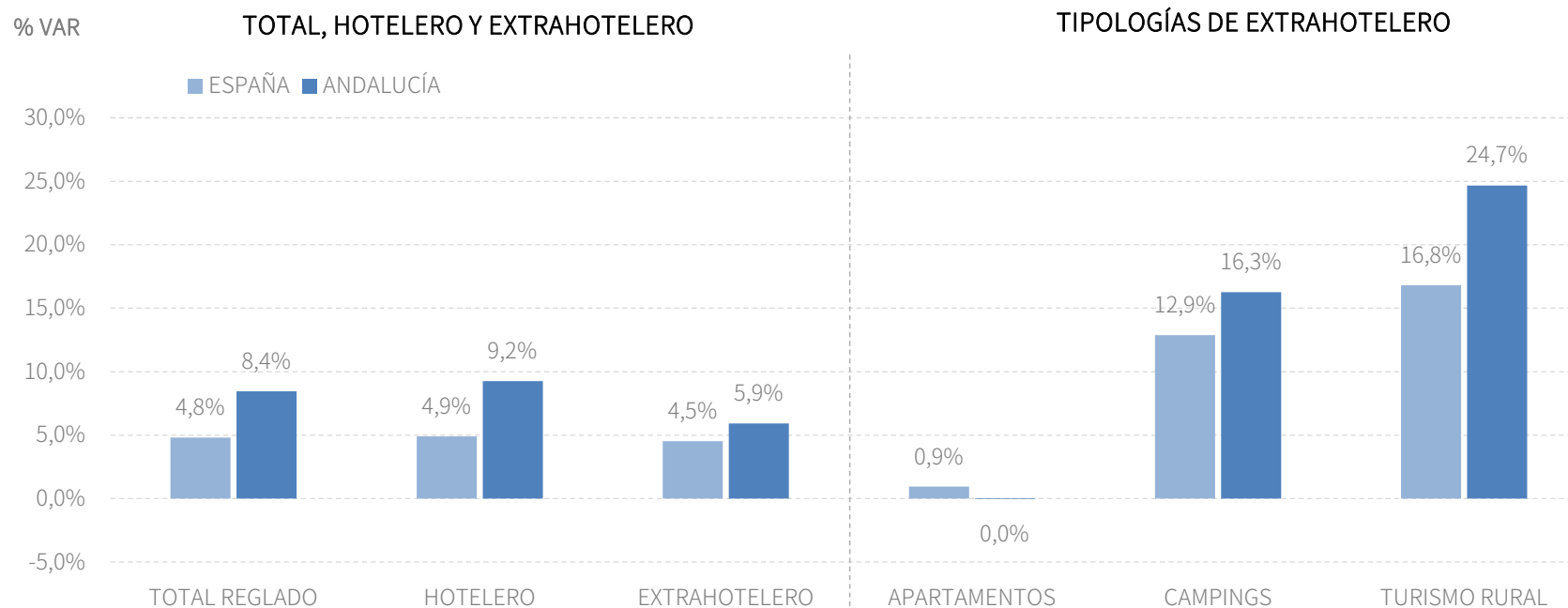
PERNOCTACIONES EXTRANJEROS		ENE-FEB 20	% VAR	CUOTA
1	Canarias	14.721.097	1,0%	49,8%
<b>2</b>	<b>Andalucía</b>	<b>3.992.385</b>	<b>7,6%</b>	<b>13,5%</b>
3	Cataluña	3.399.305	-1,6%	11,5%
4	C. Valenciana	3.335.308	4,0%	11,3%
5	Madrid	2.103.045	10,1%	7,1%
6	Baleares	624.630	11,5%	2,1%
Total	España	29.571.836	3,2%	100,0%

Fuente: SAETA a partir de datos de Encuestas de Ocupación en Alojamientos Turísticos (INE)



# PERNOCTACIONES EN ESTABLECIMIENTOS REGLADOS: TIPOLOGÍAS

En el acumulado enero-febrero de 2020, Andalucía presenta mejores resultados que la media nacional en la mayoría de las tipologías de alojamiento, con la excepción de los apartamentos turísticos.

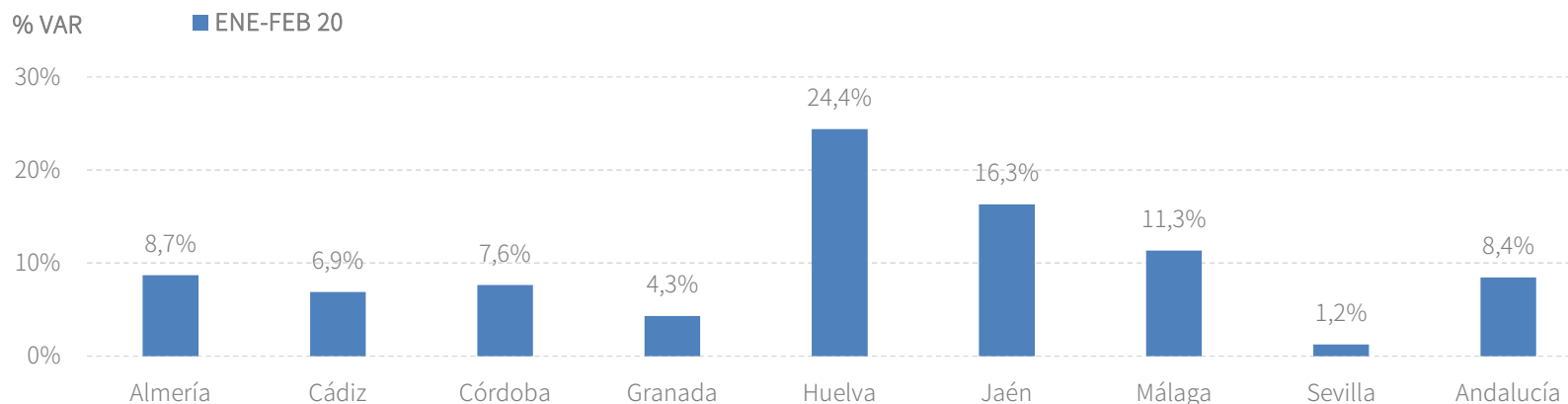


Fuente: SAETA a partir de datos de Encuestas de Ocupación en Alojamientos Turísticos (INE)

## ESTABLECIMIENTOS REGLADOS: RESULTADOS PROVINCIALES

En los dos primeros meses de 2020, todas las provincias andaluzas presentan tasas de crecimiento en viajeros y pernoctaciones, destacando Huelva, que muestra un crecimiento de pernoctaciones superior al +24%.

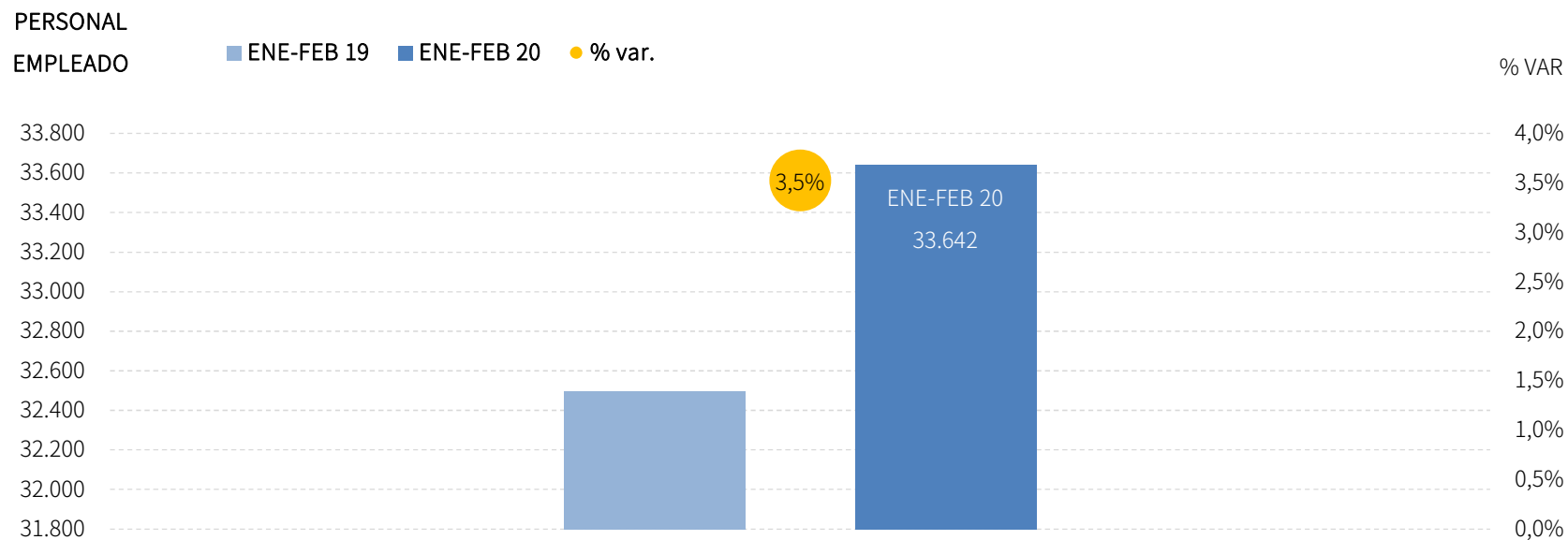
ENE-FEB 20	VIAJEROS	% VAR	CUOTA	PERNOCT.	% VAR	CUOTA
Almería	131.075	14,3%	4,8%	451.337	8,7%	6,4%
Cádiz	285.032	13,6%	10,5%	599.763	6,9%	8,6%
Córdoba	176.780	4,7%	6,5%	302.653	7,6%	4,3%
Granada	552.158	4,2%	20,3%	1.114.071	4,3%	15,9%
Huelva	106.948	20,1%	3,9%	304.896	24,4%	4,4%
Jaén	80.511	14,6%	3,0%	135.627	16,3%	1,9%
Málaga	813.684	12,7%	29,8%	2.938.071	11,3%	41,9%
Sevilla	575.315	2,8%	21,1%	1.149.457	1,2%	16,4%
<b>Andalucía</b>	<b>2.726.170</b>	<b>8,8%</b>	<b>100,0%</b>	<b>7.006.987</b>	<b>8,4%</b>	<b>100,0%</b>



Fuente: SAETA a partir de datos de Encuestas de Ocupación en Alojamientos Turísticos (INE)

# EMPLEO TURÍSTICO EN ESTABLECIMIENTOS REGLADOS

En este periodo acumulado se registran en Andalucía 33,6 mil empleos en establecimientos reglados, lo que supone un aumento del +3,5% respecto al mismo periodo del año anterior.

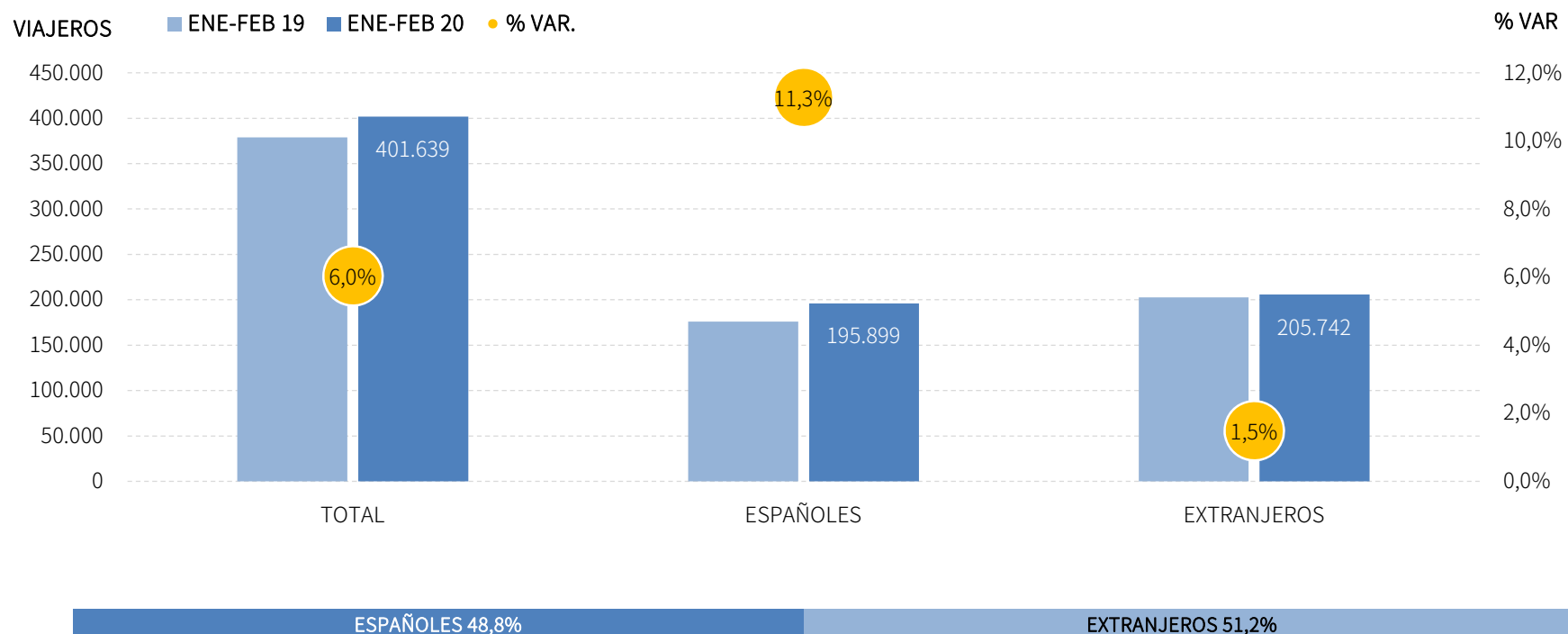


Fuente: SAETA a partir de datos de Encuestas de Ocupación en Alojamientos Turísticos (INE)

# ALOJAMIENTO EXTRAHOTELERO

## VIAJEROS EN ESTABLECIMIENTOS EXTRAHOTELEROS

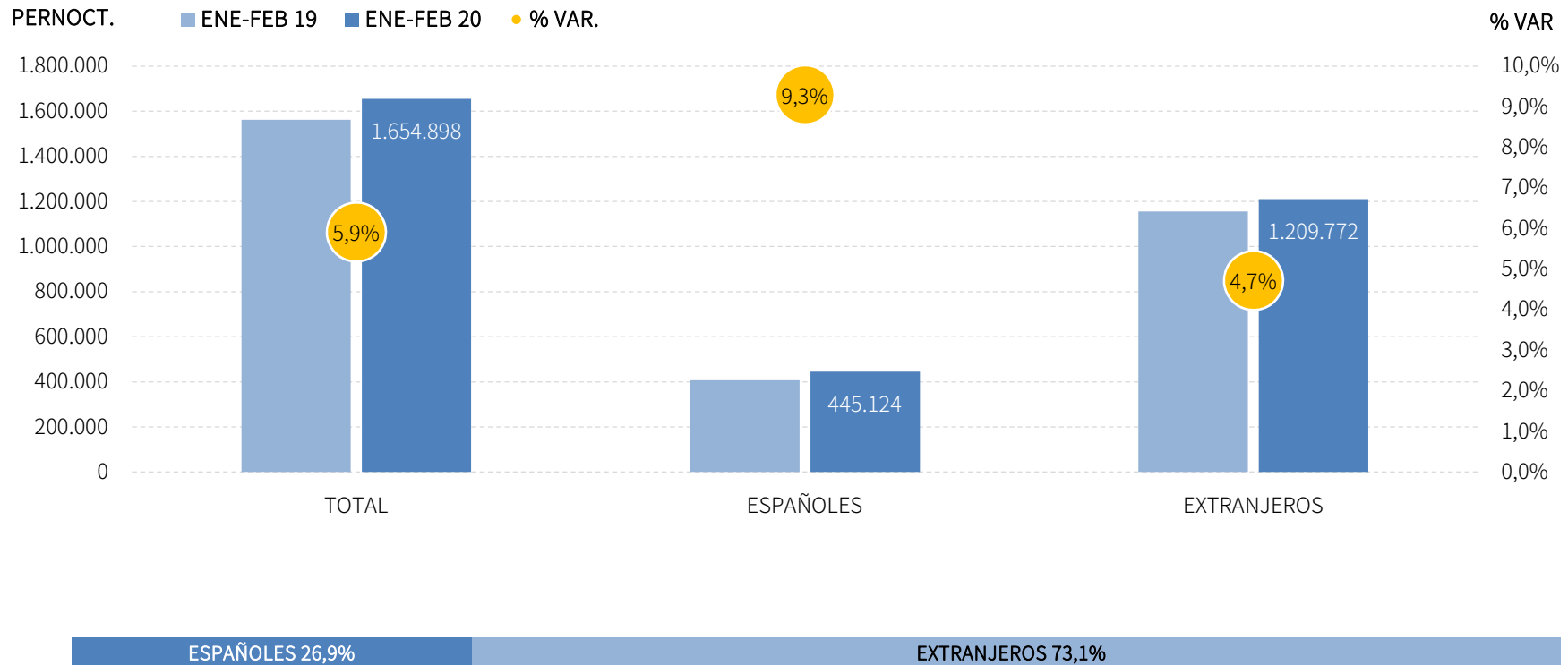
Los alojamientos extrahoteleros andaluces han superado los 400 mil viajeros en el acumulado enero-febrero de 2020, lo que supone un incremento del +6,0% respecto al mismo periodo del año anterior. Los viajeros nacionales registran un aumento del +11,3%, mientras que los extranjeros también crecen pero a un menor ritmo (+1,5%).



Fuente: SAETA a partir de datos de Encuestas de Ocupación en Alojamientos Turísticos (INE)

## PERNOCTACIONES EN ESTABLECIMIENTOS EXTRAHOTELEROS

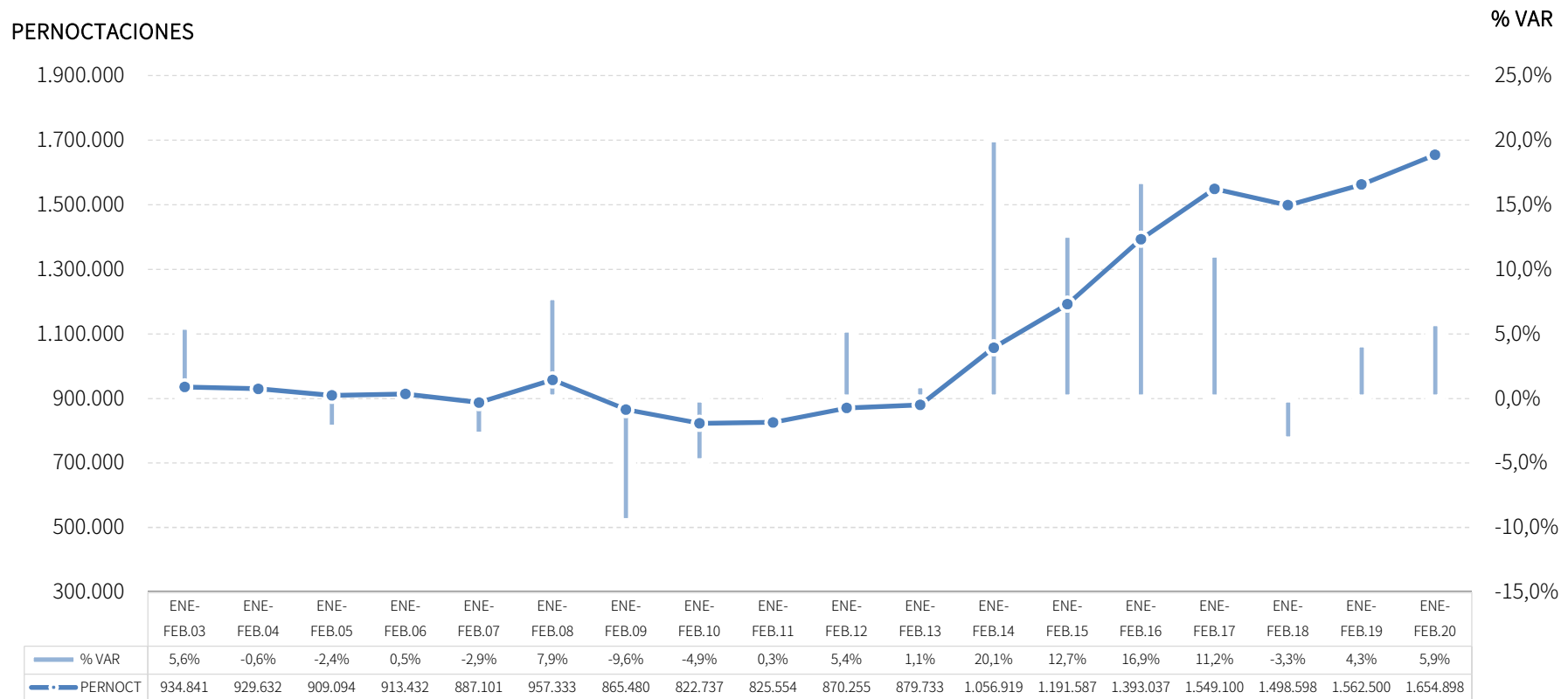
Estos viajeros han realizado 1,7 millones de pernoctaciones, un incremento del +5,9% respecto a enero-febrero de 2019. Las pernoctaciones nacionales crecen al +9,3%, mientras que el mercado internacional también lo hace pero con una menor intensidad (+4,7%).



Fuente: SAETA a partir de datos de Encuestas de Ocupación en Alojamientos Turísticos (INE)

# EVOLUCIÓN PERNOCTACIONES ESTABLECIMIENTOS EXTRAHOTELEROS

Esta cifra de 1,7 millones de pernoctaciones supone, en términos absolutos, el mejor registro para este acumulado en el destino andaluz desde que se tienen datos.



Fuente: SAETA a partir de datos de Encuestas de Ocupación en Alojamientos Turísticos (INE)

## POSICIÓN ANDALUCÍA (PERNOCTACIONES)

Andalucía ocupa la tercera posición en el ranking de movimiento extrahotelero de España, captando el 14,7% de las pernoctaciones, obteniendo en este mes un resultado mejor que el de la media de España tanto en el mercado nacional como en el internacional.

PERNOCTACIONES TOTAL		ENE-FEB 20	% VAR	CUOTA
1	Canarias	4.934.865	-1,7%	43,9%
2	C. Valenciana	2.186.496	7,4%	19,5%
<b>3</b>	<b>Andalucía</b>	<b>1.654.898</b>	<b>5,9%</b>	<b>14,7%</b>
4	Cataluña	711.628	10,5%	6,3%
5	Madrid	424.009	22,1%	3,8%
6	Baleares	92.380	0,7%	0,8%
Total	España	11.235.760	4,5%	100,0%

PERNOCTACIONES ESPAÑOLES		ENE-FEB 20	% VAR	CUOTA
1	Cataluña	456.642	17,9%	17,5%
<b>2</b>	<b>Andalucía</b>	<b>445.124</b>	<b>9,3%</b>	<b>17,0%</b>
3	C. Valenciana	332.754	8,7%	12,7%
4	Canarias	260.327	6,1%	10,0%
5	Madrid	230.242	11,2%	8,8%
6	Baleares	20.874	11,3%	0,8%
Total	España	2.614.860	14,6%	100,0%

PERNOCTACIONES EXTRANJEROS		ENE-FEB 20	% VAR	CUOTA
1	Canarias	4.674.538	-2,1%	54,2%
2	C. Valenciana	1.853.741	7,1%	21,5%
<b>3</b>	<b>Andalucía</b>	<b>1.209.772</b>	<b>4,7%</b>	<b>14,0%</b>
4	Cataluña	254.985	-0,6%	3,0%
5	Madrid	193.766	38,0%	2,2%
6	Baleares	71.507	-2,1%	0,8%
Total	España	8.620.902	1,8%	100,0%

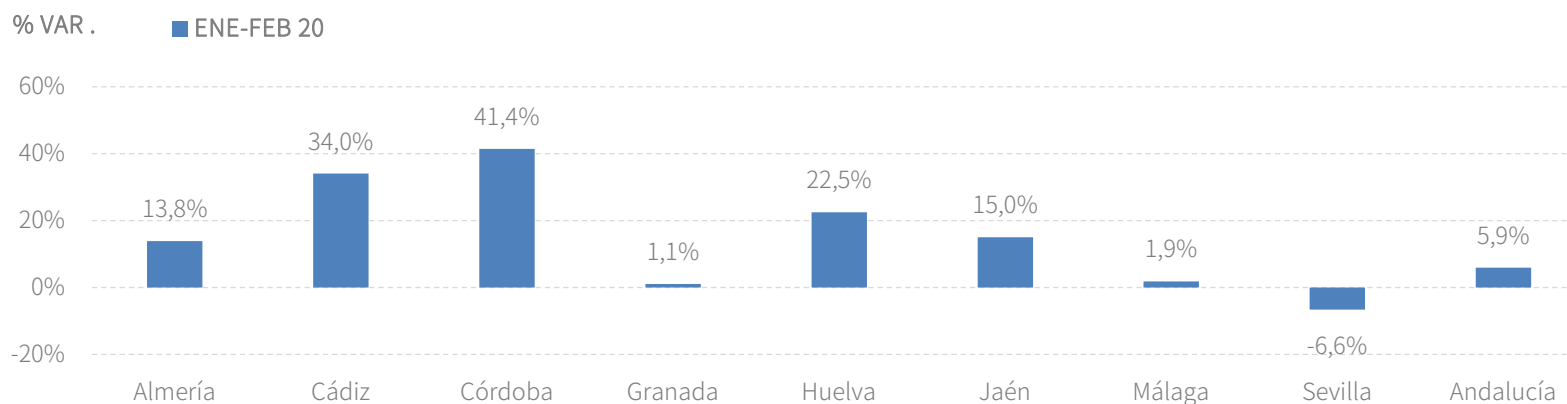
Fuente: SAETA a partir de datos de Encuestas de Ocupación en Alojamientos Turísticos (INE)



## ESTABLECIMIENTOS EXTRAHOTELEROS: RESULTADOS PROVINCIALES

En los dos primeros meses del año 2020, la mayoría de las provincias andaluzas muestran tasas de variación positivas tanto en viajeros como en pernoctaciones, destacando Córdoba y Cádiz.

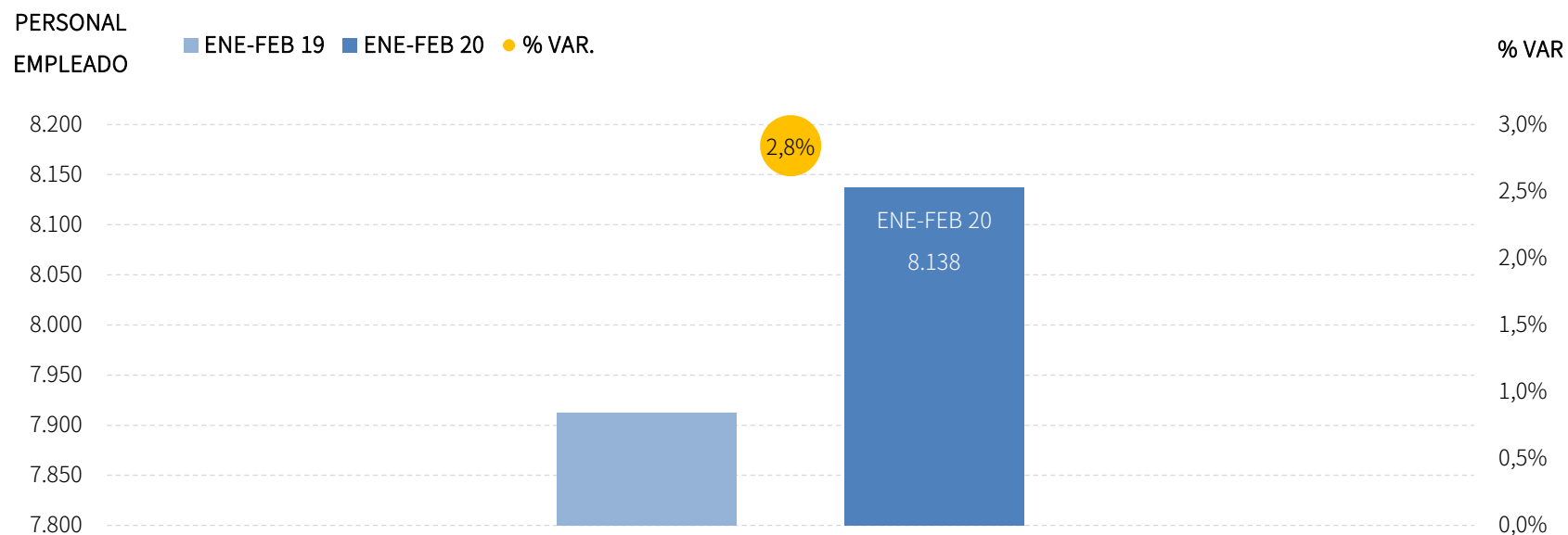
ENE-FEB 20	VIAJEROS	% VAR	CUOTA	PERNOCT.	% VAR	CUOTA
Almería	19.914	21,6%	5,0%	151.629	13,8%	9,2%
Cádiz	33.809	52,3%	8,4%	112.132	34,0%	6,8%
Córdoba	17.896	29,9%	4,5%	34.477	41,4%	2,1%
Granada	64.469	-4,5%	16,1%	190.111	1,1%	11,5%
Huelva	30.071	40,4%	7,5%	72.318	22,5%	4,4%
Jaén	13.561	17,7%	3,4%	25.803	15,0%	1,6%
Málaga	149.898	-4,2%	37,3%	902.320	1,9%	54,5%
Sevilla	67.354	-3,2%	16,8%	154.998	-6,6%	9,4%
<b>Andalucía</b>	<b>401.639</b>	<b>6,0%</b>	<b>100,0%</b>	<b>1.654.898</b>	<b>5,9%</b>	<b>100,0%</b>



Fuente: SAETA a partir de datos de Encuestas de Ocupación en Alojamientos Turísticos (INE)

## EMPLEO TURÍSTICO EN ESTABLECIMIENTOS EXTRAHOTELEROS

Los alojamientos extrahoteleros de Andalucía han empleado a 8,1 mil personas como media en acumulado enero-febrero, lo que supone un aumento del +2,8% respecto al mismo periodo del año anterior.



Fuente: SAETA a partir de datos de Encuestas de Ocupación en Alojamientos Turísticos (INE)

# ANEXO DE TABLAS

## Establecimientos reglados de Andalucía por tipología

Andalucía	Febrero 20	Variación mensual		Acumulado Ene-Feb.20	Var. del acumulado		
		%	Feb.20/Feb.19 Diferencias		%	Ene-Feb.20/Ene-Feb.19 Diferencias	
<b>Alojamiento hotelero</b>							
Viajeros	1.276.287	9,2%	107.814	2.324.531	9,3%	197.888	
Pernoctaciones	2.999.090	12,4%	330.522	5.352.089	9,2%	453.002	
Personal empleado	27.032	5,0%	1.278	25.505	3,7%	920	
<b>Apartamentos turísticos</b>							
Viajeros	156.662	3,0%	4.605	278.120	-1,1%	-3.193	
Pernoctaciones	571.367	5,2%	28.156	1.029.178	0,0%	-470	
Personal empleado	4.397	7,2%	296	4.230	3,8%	155	
<b>Campings</b>							
Viajeros	56.916	45,0%	17.661	88.224	33,9%	22.338	
Pernoctaciones	295.565	22,9%	55.058	533.085	16,3%	74.536	
Personal empleado	734	-2,0%	-15	732	1,7%	12	
<b>Alojamientos de turismo rural</b>							
Viajeros	20.481	8,7%	1.637	35.295	11,8%	3.715	
Pernoctaciones	56.592	38,3%	15.676	92.635	24,7%	18.332	
Personal empleado	3.028	-4,4%	-139	3.176	1,9%	59	
<b>Alojamiento extrahotelero</b>							
Viajeros	234.059	11,4%	23.903	401.639	6,0%	22.860	
Pernoctaciones	923.524	12,0%	98.890	1.654.898	5,9%	92.398	
Personal empleado	8.159	1,8%	142	8.138	2,8%	225	
<b>Alojamiento reglado</b>							
Viajeros	1.510.346	9,6%	131.717	2.726.170	8,8%	220.748	
Pernoctaciones	3.922.614	12,3%	429.412	7.006.987	8,4%	545.400	
Personal empleado	35.191	4,2%	1.420	33.642	3,5%	1.145	

Fuente: SAETA a partir de datos de Encuesta de Ocupación Hotelera (INE)

## Establecimientos reglados de España y CC.AA. Turísticas

CC.AA. Turísticas	Febrero 20	Variación mensual Feb.20/Feb.19		Acumulado Ene-Feb.20	Var. del acumulado Ene-Feb.20/Ene-Feb.19		
		%	Diferencias		%	Diferencias	
<b>España</b>							
Viajeros	7.605.843	8,6%	602.784	14.063.376	7,6%	991.860	
Pernoctaciones	23.516.005	6,8%	1.492.321	44.905.199	4,8%	2.060.680	
Personal empeado	213.931	1,8%	3.717	208.893	1,7%	3.447	
<b>Andalucía</b>							
Viajeros	1.510.346	9,6%	131.717	2.726.170	8,8%	220.748	
Pernoctaciones	3.922.614	12,3%	429.412	7.006.987	8,4%	545.400	
Personal empeado	35.191	4,2%	1.420	33.642	3,5%	1.145	
<b>Baleares</b>							
Viajeros	156.321	8,5%	12.214	231.181	9,6%	20.325	
Pernoctaciones	590.699	4,2%	23.973	851.780	8,3%	65.260	
Personal empeado	7.261	1,1%	79	5.896	6,6%	366	
<b>Canarias</b>							
Viajeros	1.117.759	7,7%	80.286	2.135.046	3,4%	71.190	
Pernoctaciones	7.830.139	3,9%	295.879	15.928.395	1,5%	242.703	
Personal empeado	60.222	0,0%	15	60.226	-0,9%	-540	
<b>Cataluña</b>							
Viajeros	1.239.266	2,8%	33.338	2.340.823	4,2%	93.643	
Pernoctaciones	2.788.154	-0,6%	-15.761	5.373.614	1,8%	97.367	
Personal empeado	29.165	1,3%	384	28.686	1,5%	418	
<b>Comunidad Valenciana</b>							
Viajeros	729.377	8,2%	55.085	1.300.714	4,3%	53.578	
Pernoctaciones	2.777.562	6,3%	164.465	5.145.834	1,8%	90.678	
Personal empeado	17.949	5,2%	880	17.472	6,7%	1.099	
<b>Comunidad de Madrid</b>							
Viajeros	1.037.431	5,6%	55.125	2.035.446	7,0%	132.837	
Pernoctaciones	2.098.775	8,0%	155.959	4.196.787	8,2%	317.360	
Personal empeado	16.337	4,5%	704	16.053	3,7%	573	

Fuente: SAEITA a partir de datos de Encuesta de Ocupación Hotelera (INE)

## Establecimientos reglados de Andalucía

Andalucía	Febrero 20	Variación mensual Feb.20/Feb.19		Acumulado Ene-Feb.20	Var. del acumulado Ene-Feb.20/Ene-Feb.19	
		%	Diferencias		%	Diferencias
<b>Viajeros alojados</b>						
Españoles	895.312	12,1%	96.288	1.525.543	9,4%	131.532
Extranjeros	615.034	6,1%	35.429	1.200.630	8,0%	89.218
<b>Total</b>	<b>1.510.346</b>	<b>9,6%</b>	<b>131.717</b>	<b>2.726.170</b>	<b>8,8%</b>	<b>220.748</b>
<b>Pernoctaciones</b>						
Españoles	1.784.589	15,0%	233.258	3.014.600	9,6%	264.883
Extranjeros	2.138.024	10,1%	196.153	3.992.385	7,6%	280.515
<b>Total</b>	<b>3.922.614</b>	<b>12,3%</b>	<b>429.412</b>	<b>7.006.987</b>	<b>8,4%</b>	<b>545.400</b>
<b>Estancia Media</b>						
Españoles	2,0	-	0,1	2,0	-	0,0
Extranjeros	3,5	-	0,1	3,3	-	0,0
<b>Total</b>	<b>2,6</b>	<b>-</b>	<b>0,1</b>	<b>2,6</b>	<b>-</b>	<b>0,0</b>
<b>Cuota s/ total nacional</b>						
Españoles	21,1%	-	69,0%	19,7%	-	26,5%
Extranjeros	14,2%	-	73,6%	13,5%	-	55,2%
<b>Total</b>	<b>16,7%</b>	<b>-</b>	<b>81,9%</b>	<b>15,6%</b>	<b>-</b>	<b>52,2%</b>
<b>Empleo</b>	<b>35.191</b>	<b>4,2%</b>	<b>1.420</b>	<b>33.642</b>	<b>3,5%</b>	<b>1.145</b>

Fuente: SAETA a partir de datos de Encuesta de Ocupación Hotelera (INE)

## Establecimientos reglados de Almería

Almería	Febrero 20	Variación mensual Feb.20/Feb.19		Acumulado Ene-Feb.20	Var. del acumulado Ene-Feb.20/Ene-Feb.19	
		%	Diferencias		%	Diferencias
<b>Viajeros alojados</b>						
Españoles	62.325	18,9%	9.924	94.771	12,6%	10.586
Extranjeros	20.949	27,8%	4.560	36.304	19,0%	5.808
<b>Total</b>	<b>83.274</b>	<b>21,1%</b>	<b>14.484</b>	<b>131.075</b>	<b>14,3%</b>	<b>16.394</b>
<b>Pernoctaciones</b>						
Españoles	148.247	7,8%	10.780	225.455	3,3%	7.165
Extranjeros	131.147	23,0%	24.559	225.883	14,7%	28.914
<b>Total</b>	<b>279.394</b>	<b>14,5%</b>	<b>35.339</b>	<b>451.337</b>	<b>8,7%</b>	<b>36.078</b>
<b>Estancia Media</b>						
Españoles	2,4	-	-0,2	2,4	-	-0,2
Extranjeros	6,3	-	-0,2	6,2	-	-0,2
<b>Total</b>	<b>3,4</b>	<b>-</b>	<b>-0,2</b>	<b>3,4</b>	<b>-</b>	<b>-0,2</b>
<b>Cuota s/ total Andalucía</b>						
Españoles	8,3%	-	-55,4%	7,5%	-	-46,0%
Extranjeros	6,1%	-	64,5%	5,7%	-	35,1%
<b>Total</b>	<b>7,1%</b>	<b>-</b>	<b>13,6%</b>	<b>6,4%</b>	<b>-</b>	<b>1,5%</b>
<b>Empleo</b>	<b>2.305</b>	<b>4,9%</b>	<b>107</b>	<b>1.953</b>	<b>1,1%</b>	<b>21</b>

Fuente: SAETA a partir de datos de Encuesta de Ocupación Hotelera (INE)

## Establecimientos reglados de Cádiz

Cádiz	Febrero 20	Variación mensual		Acumulado Ene-Feb.20	Var. del acumulado	
		%	Diferencias		%	Diferencias
<b>Viajeros alojados</b>						
Españoles	124.346	28,7%	27.766	191.387	19,3%	31.009
Extranjeros	48.458	3,0%	1.398	93.645	3,5%	3.127
<b>Total</b>	<b>172.804</b>	<b>20,3%</b>	<b>29.163</b>	<b>285.032</b>	<b>13,6%</b>	<b>34.135</b>
<b>Pernoctaciones</b>						
Españoles	233.335	39,8%	66.420	349.905	24,0%	67.741
Extranjeros	130.932	-9,2%	-13.235	249.857	-10,4%	-29.032
<b>Total</b>	<b>364.268</b>	<b>17,1%</b>	<b>53.186</b>	<b>599.763</b>	<b>6,9%</b>	<b>38.710</b>
<b>Estancia Media</b>						
Españoles	1,9	-	0,1	1,8	-	0,1
Extranjeros	2,7	-	-0,4	2,7	-	-0,4
<b>Total</b>	<b>2,1</b>	<b>-</b>	<b>-0,1</b>	<b>2,1</b>	<b>-</b>	<b>-0,1</b>
<b>Cuota s/ total Andalucía</b>						
Españoles	13,1%	-	231,6%	11,6%	-	134,5%
Extranjeros	6,1%	-	-130,0%	6,3%	-	-125,5%
<b>Total</b>	<b>9,3%</b>	<b>-</b>	<b>38,1%</b>	<b>8,6%</b>	<b>-</b>	<b>-12,3%</b>
<b>Empleo</b>	<b>3.771</b>	<b>4,5%</b>	<b>164</b>	<b>3.416</b>	<b>1,1%</b>	<b>37</b>

Fuente: SAETA a partir de datos de Encuesta de Ocupación Hotelera (INE)

## Establecimientos reglados de Córdoba

Córdoba	Febrero 20	Variación mensual		Acumulado Ene-Feb.20	Var. del acumulado	
		%	Diferencias		%	Diferencias
<b>Viajeros alojados</b>						
Españoles	66.297	4,3%	2.741	117.383	1,0%	1.145
Extranjeros	29.145	-0,9%	-278	59.399	13,0%	6.826
<b>Total</b>	<b>95.441</b>	<b>2,6%</b>	<b>2.462</b>	<b>176.780</b>	<b>4,7%</b>	<b>7.969</b>
<b>Pernoctaciones</b>						
Españoles	113.150	11,5%	11.655	205.960	6,7%	13.021
Extranjeros	45.580	-3,2%	-1.483	96.693	9,5%	8.418
<b>Total</b>	<b>158.730</b>	<b>6,8%</b>	<b>10.171</b>	<b>302.653</b>	<b>7,6%</b>	<b>21.438</b>
<b>Estancia Media</b>						
Españoles	1,7	-	0,1	1,8	-	0,1
Extranjeros	1,6	-	0,0	1,6	-	-0,1
<b>Total</b>	<b>1,7</b>	<b>-</b>	<b>0,1</b>	<b>1,7</b>	<b>-</b>	<b>0,0</b>
<b>Cuota s/ total Andalucía</b>						
Españoles	6,3%	-	-20,2%	6,8%	-	-18,5%
Extranjeros	2,1%	-	-29,2%	2,4%	-	4,4%
<b>Total</b>	<b>4,0%</b>	<b>-</b>	<b>-20,6%</b>	<b>4,3%</b>	<b>-</b>	<b>-3,3%</b>
<b>Empleo</b>	<b>1.829</b>	<b>7,8%</b>	<b>133</b>	<b>1.780</b>	<b>5,1%</b>	<b>86</b>

Fuente: SAETA a partir de datos de Encuesta de Ocupación Hotelera (INE)

## Establecimientos reglados de Granada

Granada	Febrero 20	Variación mensual		Acumulado Ene-Feb.20	Var. del acumulado	
		%	Diferencias		%	Diferencias
<b>Viajeros alojados</b>						
Españoles	177.306	-0,3%	-539	325.815	1,2%	3.798
Extranjeros	110.144	4,8%	4.996	226.342	8,8%	18.261
<b>Total</b>	<b>287.450</b>	<b>1,6%</b>	<b>4.458</b>	<b>552.158</b>	<b>4,2%</b>	<b>22.061</b>
<b>Pernoctaciones</b>						
Españoles	329.366	-2,5%	-8.357	614.439	-1,9%	-12.060
Extranjeros	266.086	18,0%	40.607	499.634	13,2%	58.139
<b>Total</b>	<b>595.451</b>	<b>5,7%</b>	<b>32.249</b>	<b>1.114.071</b>	<b>4,3%</b>	<b>46.077</b>
<b>Estancia Media</b>						
Españoles	1,9	-	0,0	1,9	-	-0,1
Extranjeros	2,4	-	0,3	2,2	-	0,1
<b>Total</b>	<b>2,1</b>	<b>-</b>	<b>0,1</b>	<b>2,0</b>	<b>-</b>	<b>0,0</b>
<b>Cuota s/ total Andalucía</b>						
Españoles	18,5%	-	-331,4%	20,4%	-	-240,2%
Extranjeros	12,4%	-	83,4%	12,5%	-	62,1%
<b>Total</b>	<b>15,2%</b>	<b>-</b>	<b>-94,3%</b>	<b>15,9%</b>	<b>-</b>	<b>-62,9%</b>
<b>Empleo</b>	<b>4.018</b>	<b>-2,7%</b>	<b>-113</b>	<b>4.044</b>	<b>-1,2%</b>	<b>-51</b>

Fuente: SAETA a partir de datos de Encuesta de Ocupación Hotelera (INE)

## Establecimientos reglados de Huelva

Huelva	Febrero 20	Variación mensual		Acumulado Ene-Feb.20	Var. del acumulado	
		%	Diferencias		%	Diferencias
<b>Viajeros alojados</b>						
Españoles	59.633	27,4%	12.835	88.457	20,9%	15.276
Extranjeros	10.139	30,3%	2.360	18.492	16,6%	2.636
<b>Total</b>	<b>69.771</b>	<b>27,8%</b>	<b>15.194</b>	<b>106.948</b>	<b>20,1%</b>	<b>17.911</b>
<b>Pernoctaciones</b>						
Españoles	157.098	30,7%	36.883	224.733	30,3%	52.233
Extranjeros	40.335	6,9%	2.613	80.163	10,4%	7.577
<b>Total</b>	<b>197.433</b>	<b>25,0%</b>	<b>39.496</b>	<b>304.896</b>	<b>24,4%</b>	<b>59.810</b>
<b>Estancia Media</b>						
Españoles	2,6	-	0,1	2,5	-	0,2
Extranjeros	4,0	-	-0,9	4,3	-	-0,2
<b>Total</b>	<b>2,8</b>	<b>-</b>	<b>-0,1</b>	<b>2,9</b>	<b>-</b>	<b>0,1</b>
<b>Cuota s/ total Andalucía</b>						
Españoles	8,8%	-	105,4%	7,5%	-	118,1%
Extranjeros	1,9%	-	-5,6%	2,0%	-	5,2%
<b>Total</b>	<b>5,0%</b>	<b>-</b>	<b>51,2%</b>	<b>4,4%</b>	<b>-</b>	<b>55,8%</b>
<b>Empleo</b>	<b>1.629</b>	<b>12,5%</b>	<b>181</b>	<b>1.359</b>	<b>-4,2%</b>	<b>-60</b>

Fuente: SAETA a partir de datos de Encuesta de Ocupación Hotelera (INE)



## Establecimientos reglados de Jaén

Jaén	Febrero 20	Variación mensual		Acumulado Ene-Feb.20	Var. del acumulado	
		%	Diferencias		%	Diferencias
<b>Viajeros alojados</b>						
Españoles	43.322	16,0%	5.968	72.719	14,4%	9.144
Extranjeros	4.147	15,5%	555	7.791	16,4%	1.099
<b>Total</b>	<b>47.470</b>	<b>15,9%</b>	<b>6.524</b>	<b>80.511</b>	<b>14,6%</b>	<b>10.244</b>
<b>Pernoctaciones</b>						
Españoles	73.062	22,8%	13.552	121.816	17,3%	18.001
Extranjeros	7.383	12,5%	820	13.811	8,3%	1.053
<b>Total</b>	<b>80.445</b>	<b>21,8%</b>	<b>14.373</b>	<b>135.627</b>	<b>16,3%</b>	<b>19.055</b>
<b>Estancia Media</b>						
Españoles	1,7	-	0,1	1,7	-	0,0
Extranjeros	1,8	-	0,0	1,8	-	-0,1
<b>Total</b>	<b>1,7</b>	<b>-</b>	<b>0,1</b>	<b>1,7</b>	<b>-</b>	<b>0,0</b>
<b>Cuota s/ total Andalucía</b>						
Españoles	4,1%	-	25,8%	4,0%	-	26,5%
Extranjeros	0,3%	-	0,7%	0,3%	-	0,2%
<b>Total</b>	<b>2,1%</b>	<b>-</b>	<b>15,9%</b>	<b>1,9%</b>	<b>-</b>	<b>13,2%</b>
<b>Empleo</b>	<b>1.273</b>	<b>4,8%</b>	<b>58</b>	<b>1.236</b>	<b>4,1%</b>	<b>49</b>

Fuente: SAETA a partir de datos de Encuesta de Ocupación Hotelera (INE)

## Establecimientos reglados de Málaga

Málaga	Febrero 20	Variación mensual		Acumulado Ene-Feb.20	Var. del acumulado	
		%	Diferencias		%	Diferencias
<b>Viajeros alojados</b>						
Españoles	203.182	18,4%	31.515	341.048	16,0%	47.163
Extranjeros	250.937	10,6%	24.082	472.636	10,4%	44.694
<b>Total</b>	<b>454.119</b>	<b>14,0%</b>	<b>55.597</b>	<b>813.684</b>	<b>12,7%</b>	<b>91.857</b>
<b>Pernoctaciones</b>						
Españoles	450.161	22,4%	82.345	752.576	14,0%	92.273
Extranjeros	1.189.568	13,2%	138.390	2.185.495	10,5%	206.841
<b>Total</b>	<b>1.639.729</b>	<b>15,6%</b>	<b>220.734</b>	<b>2.938.071</b>	<b>11,3%</b>	<b>299.113</b>
<b>Estancia Media</b>						
Españoles	2,2	-	0,1	2,2	-	0,0
Extranjeros	4,7	-	0,1	4,6	-	0,0
<b>Total</b>	<b>3,6</b>	<b>-</b>	<b>0,1</b>	<b>3,6</b>	<b>-</b>	<b>0,0</b>
<b>Cuota s/ total Andalucía</b>						
Españoles	25,2%	-	151,5%	25,0%	-	95,1%
Extranjeros	55,6%	-	150,6%	54,7%	-	143,5%
<b>Total</b>	<b>41,8%</b>	<b>-</b>	<b>118,0%</b>	<b>41,9%</b>	<b>-</b>	<b>109,0%</b>
<b>Empleo</b>	<b>14.892</b>	<b>3,9%</b>	<b>557</b>	<b>14.426</b>	<b>5,8%</b>	<b>786</b>

Fuente: SAETA a partir de datos de Encuesta de Ocupación Hotelera (INE)

## Establecimientos reglados de Sevilla

Sevilla	Febrero 20	Variación mensual		Acumulado Ene-Feb.20	Var. del acumulado	
		%	Feb.20/Feb.19 Diferencias		%	Ene-Feb.20/Ene-Feb.19 Diferencias
<b>Viajeros alojados</b>						
Españoles	157.796	3,3%	4.974	292.858	4,4%	12.304
Extranjeros	137.550	-4,1%	-5.809	282.458	1,1%	3.206
<b>Total</b>	<b>295.345</b>	<b>-0,3%</b>	<b>-836</b>	<b>575.315</b>	<b>2,8%</b>	<b>15.510</b>
<b>Pernoctaciones</b>						
Españoles	277.668	6,7%	17.478	517.215	4,9%	24.007
Extranjeros	318.385	-1,5%	-4.727	632.243	-1,6%	-10.003
<b>Total</b>	<b>596.053</b>	<b>2,2%</b>	<b>12.751</b>	<b>1.149.457</b>	<b>1,2%</b>	<b>14.004</b>
<b>Estancia Media</b>						
Españoles	1,8	-	0,1	1,8	-	0,0
Extranjeros	2,3	-	0,1	2,2	-	-0,1
<b>Total</b>	<b>2,0</b>	<b>-</b>	<b>0,0</b>	<b>2,0</b>	<b>-</b>	<b>0,0</b>
<b>Cuota s/ total Andalucía</b>						
Españoles	15,6%	-	-121,3%	17,2%	-	-78,0%
Extranjeros	14,9%	-	-174,8%	15,8%	-	-146,6%
<b>Total</b>	<b>15,2%</b>	<b>-</b>	<b>-150,3%</b>	<b>16,4%</b>	<b>-</b>	<b>-116,8%</b>
<b>Empleo</b>	<b>5.444</b>	<b>5,9%</b>	<b>304</b>	<b>5.415</b>	<b>5,1%</b>	<b>263</b>

Fuente: SAETA a partir de datos de Encuesta de Ocupación Hotelera (INE)

## Establecimientos extrahoteleros de Andalucía

Andalucía	Febrero 20	Variación mensual Feb.20/Feb.19		Acumulado Ene-Feb.20	Var. del acumulado Ene-Feb.20/Ene-Feb.19		
		%	Diferencias		%	Diferencias	
<b>Viajeros alojados</b>							
Españoles	121.443	17,7%	18.287	195.899	11,3%	19.854	
Extranjeros	112.616	5,2%	5.616	205.742	1,5%	3.008	
<b>Total</b>	<b>234.059</b>	<b>11,4%</b>	<b>23.903</b>	<b>401.639</b>	<b>6,0%</b>	<b>22.860</b>	
<b>Pernoctaciones</b>							
Españoles	268.916	21,1%	46.901	445.124	9,3%	37.862	
Extranjeros	654.607	8,6%	51.988	1.209.772	4,7%	54.534	
<b>Total</b>	<b>923.524</b>	<b>12,0%</b>	<b>98.890</b>	<b>1.654.898</b>	<b>5,9%</b>	<b>92.398</b>	
<b>Estancia Media</b>							
Españoles	2,2	-	0,1	2,3	-	0,0	
Extranjeros	5,8	-	0,2	5,9	-	0,2	
<b>Total</b>	<b>3,9</b>	<b>-</b>	<b>0,0</b>	<b>4,1</b>	<b>-</b>	<b>0,0</b>	
<b>Cuota s/ total nacional</b>							
Españoles	18,6%	-	37,1%	17,0%	-	-83,0%	
Extranjeros	15,0%	-	72,3%	14,0%	-	39,0%	
<b>Total</b>	<b>15,9%</b>	<b>-</b>	<b>73,2%</b>	<b>14,7%</b>	<b>-</b>	<b>19,2%</b>	
<b>Empleo</b>	<b>8.159</b>	<b>1,8%</b>	<b>142</b>	<b>8.138</b>	<b>2,8%</b>	<b>225</b>	

Fuente: SAETA a partir de datos de Encuesta de Ocupación Hotelera (INE)

## Establecimientos extrahoteleros de Almería

Almería	Febrero 20	Variación mensual Feb.20/Feb.19		Acumulado Ene-Feb.20	Var. del acumulado Ene-Feb.20/Ene-Feb.19		
		%	Diferencias		%	Diferencias	
<b>Viajeros alojados</b>							
Españoles	5.896	32,1%	1.433	9.029	23,6%	1.725	
Extranjeros	6.535	36,1%	1.735	10.885	20,1%	1.818	
<b>Total</b>	<b>12.431</b>	<b>34,2%</b>	<b>3.168</b>	<b>19.914</b>	<b>21,6%</b>	<b>3.543</b>	
<b>Pernoctaciones</b>							
Españoles	14.709	-7,2%	-1.137	25.583	-12,1%	-3.516	
Extranjeros	68.880	27,8%	14.993	126.046	21,1%	21.948	
<b>Total</b>	<b>83.589</b>	<b>19,9%</b>	<b>13.856</b>	<b>151.629</b>	<b>13,8%</b>	<b>18.432</b>	
<b>Estancia Media</b>							
Españoles	2,5	-	-1,1	2,8	-	-1,2	
Extranjeros	10,5	-	-0,7	11,6	-	0,1	
<b>Total</b>	<b>6,7</b>	<b>-</b>	<b>-0,8</b>	<b>7,6</b>	<b>-</b>	<b>-0,5</b>	
<b>Cuota s/ total Andalucía</b>							
Españoles	5,5%	-	-166,8%	5,7%	-	-139,8%	
Extranjeros	10,5%	-	158,0%	10,4%	-	140,8%	
<b>Total</b>	<b>9,1%</b>	<b>-</b>	<b>59,5%</b>	<b>9,2%</b>	<b>-</b>	<b>63,8%</b>	
<b>Empleo</b>	<b>432</b>	<b>31,7%</b>	<b>104</b>	<b>427</b>	<b>30,6%</b>	<b>100</b>	

Fuente: SAETA a partir de datos de Encuesta de Ocupación Hotelera (INE)

## Establecimientos extrahoteleros de Cádiz

Cádiz	Febrero 20	Variación mensual		Acumulado Ene-Feb.20	Var. del acumulado	
		%	Feb.20/Feb.19 Diferencias		%	Ene-Feb.20/Ene-Feb.19 Diferencias
<b>Viajeros alojados</b>						
Españoles	14.412	88,1%	6.752	21.379	81,8%	9.618
Extranjeros	6.489	23,6%	1.240	12.430	19,1%	1.993
<b>Total</b>	<b>20.901</b>	<b>61,9%</b>	<b>7.992</b>	<b>33.809</b>	<b>52,3%</b>	<b>11.611</b>
<b>Pernoctaciones</b>						
Españoles	30.279	122,0%	16.637	43.438	87,7%	20.292
Extranjeros	34.714	11,8%	3.672	68.694	13,5%	8.179
<b>Total</b>	<b>64.993</b>	<b>45,5%</b>	<b>20.309</b>	<b>112.132</b>	<b>34,0%</b>	<b>28.471</b>
<b>Estancia Media</b>						
Españoles	2,1	-	0,3	2,0	-	0,1
Extranjeros	5,3	-	-0,6	5,5	-	-0,3
<b>Total</b>	<b>3,1</b>	<b>-</b>	<b>-0,4</b>	<b>3,3</b>	<b>-</b>	<b>-0,5</b>
<b>Cuota s/ total Andalucía</b>						
Españoles	11,3%	-	511,5%	9,8%	-	407,5%
Extranjeros	5,3%	-	15,2%	5,7%	-	44,0%
<b>Total</b>	<b>7,0%</b>	<b>-</b>	<b>161,9%</b>	<b>6,8%</b>	<b>-</b>	<b>142,1%</b>
<b>Empleo</b>	<b>602</b>	<b>30,0%</b>	<b>139</b>	<b>566</b>	<b>24,6%</b>	<b>112</b>

Fuente: SAETA a partir de datos de Encuesta de Ocupación Hotelera (INE)

## Establecimientos extrahoteleros de Córdoba

Córdoba	Febrero 20	Variación mensual		Acumulado Ene-Feb.20	Var. del acumulado	
		%	Feb.20/Feb.19 Diferencias		%	Ene-Feb.20/Ene-Feb.19 Diferencias
<b>Viajeros alojados</b>						
Españoles	8.460	43,6%	2.569	13.183	30,8%	3.108
Extranjeros	2.324	16,1%	322	4.713	27,3%	1.011
<b>Total</b>	<b>10.784</b>	<b>36,6%</b>	<b>2.891</b>	<b>17.896</b>	<b>29,9%</b>	<b>4.119</b>
<b>Pernoctaciones</b>						
Españoles	16.685	64,1%	6.519	26.040	44,5%	8.021
Extranjeros	3.986	20,5%	677	8.437	32,6%	2.072
<b>Total</b>	<b>20.671</b>	<b>53,4%</b>	<b>7.196</b>	<b>34.477</b>	<b>41,4%</b>	<b>10.093</b>
<b>Estancia Media</b>						
Españoles	2,0	-	0,2	2,0	-	0,2
Extranjeros	1,7	-	0,1	1,8	-	0,1
<b>Total</b>	<b>1,9</b>	<b>-</b>	<b>0,2</b>	<b>1,9</b>	<b>-</b>	<b>0,2</b>
<b>Cuota s/ total Andalucía</b>						
Españoles	6,2%	-	162,6%	5,9%	-	142,6%
Extranjeros	0,6%	-	6,0%	0,7%	-	14,6%
<b>Total</b>	<b>2,2%</b>	<b>-</b>	<b>60,4%</b>	<b>2,1%</b>	<b>-</b>	<b>52,3%</b>
<b>Empleo</b>	<b>446</b>	<b>1,1%</b>	<b>5</b>	<b>454</b>	<b>2,1%</b>	<b>10</b>

Fuente: SAETA a partir de datos de Encuesta de Ocupación Hotelera (INE)

## Establecimientos extrahoteleros de Granada

Granada	Febrero 20	Variación mensual Feb.20/Feb.19		Acumulado Ene-Feb.20	Var. del acumulado Ene-Feb.20/Ene-Feb.19	
		%	Diferencias		%	Diferencias
<b>Viajeros alojados</b>						
Españoles	24.538	-0,9%	-234	41.018	-3,2%	-1.352
Extranjeros	13.355	0,2%	25	23.451	-6,7%	-1.696
<b>Total</b>	<b>37.893</b>	<b>-0,5%</b>	<b>-209</b>	<b>64.469</b>	<b>-4,5%</b>	<b>-3.048</b>
<b>Pernoctaciones</b>						
Españoles	54.312	6,8%	3.481	86.356	-4,7%	-4.269
Extranjeros	58.585	16,5%	8.300	103.755	6,4%	6.275
<b>Total</b>	<b>112.897</b>	<b>11,7%</b>	<b>11.781</b>	<b>190.111</b>	<b>1,1%</b>	<b>2.006</b>
<b>Estancia Media</b>						
Españoles	2,2	-	0,2	2,1	-	0,0
Extranjeros	4,4	-	0,6	4,4	-	0,5
<b>Total</b>	<b>3,0</b>	<b>-</b>	<b>0,3</b>	<b>2,9</b>	<b>-</b>	<b>0,2</b>
<b>Cuota s/ total Andalucía</b>						
Españoles	20,2%	-	-269,9%	19,4%	-	-285,2%
Extranjeros	8,9%	-	60,5%	8,6%	-	13,8%
<b>Total</b>	<b>12,2%</b>	<b>-</b>	<b>-3,7%</b>	<b>11,5%</b>	<b>-</b>	<b>-55,1%</b>
<b>Empleo</b>	<b>629</b>	<b>-16,8%</b>	<b>-127</b>	<b>662</b>	<b>-12,2%</b>	<b>-92</b>

Fuente: SAETA a partir de datos de Encuesta de Ocupación Hotelera (INE)

## Establecimientos extrahoteleros de Huelva

Huelva	Febrero 20	Variación mensual Feb.20/Feb.19		Acumulado Ene-Feb.20	Var. del acumulado Ene-Feb.20/Ene-Feb.19	
		%	Diferencias		%	Diferencias
<b>Viajeros alojados</b>						
Españoles	15.464	59,8%	5.789	22.696	37,6%	6.197
Extranjeros	3.796	45,9%	1.195	7.375	49,9%	2.456
<b>Total</b>	<b>19.260</b>	<b>56,9%</b>	<b>6.984</b>	<b>30.071</b>	<b>40,4%</b>	<b>8.653</b>
<b>Pernoctaciones</b>						
Españoles	31.464	23,3%	5.955	46.664	10,2%	4.318
Extranjeros	12.573	51,2%	4.257	25.654	53,5%	8.942
<b>Total</b>	<b>44.037</b>	<b>30,2%</b>	<b>10.212</b>	<b>72.318</b>	<b>22,5%</b>	<b>13.260</b>
<b>Estancia Media</b>						
Españoles	2,0	-	-0,6	2,1	-	-0,5
Extranjeros	3,3	-	0,1	3,5	-	0,1
<b>Total</b>	<b>2,3</b>	<b>-</b>	<b>-0,5</b>	<b>2,4</b>	<b>-</b>	<b>-0,4</b>
<b>Cuota s/ total Andalucía</b>						
Españoles	11,7%	-	21,1%	10,5%	-	8,6%
Extranjeros	1,9%	-	54,1%	2,1%	-	67,4%
<b>Total</b>	<b>4,8%</b>	<b>-</b>	<b>66,7%</b>	<b>4,4%</b>	<b>-</b>	<b>59,0%</b>
<b>Empleo</b>	<b>304</b>	<b>-37,8%</b>	<b>-185</b>	<b>280</b>	<b>-35,3%</b>	<b>-153</b>

Fuente: SAETA a partir de datos de Encuesta de Ocupación Hotelera (INE)

## Establecimientos extrahoteleros de Jaén

Jaén	Febrero 20	Variación mensual		Acumulado Ene-Feb.20	Var. del acumulado	
		%	Feb.20/Feb.19 Diferencias		%	Ene-Feb.20/Ene-Feb.19 Diferencias
<b>Viajeros alojados</b>						
Españoles	7.995	16,7%	1.144	12.503	23,6%	2.386
Extranjeros	643	-16,6%	-128	1.058	-24,5%	-343
<b>Total</b>	<b>8.638</b>	<b>13,3%</b>	<b>1.016</b>	<b>13.561</b>	<b>17,7%</b>	<b>2.043</b>
<b>Pernoctaciones</b>						
Españoles	15.598	36,0%	4.133	24.092	28,4%	5.332
Extranjeros	814	-57,4%	-1.098	1.711	-53,4%	-1.959
<b>Total</b>	<b>16.412</b>	<b>22,7%</b>	<b>3.035</b>	<b>25.803</b>	<b>15,0%</b>	<b>3.373</b>
<b>Estancia Media</b>						
Españoles	2,0	-	0,3	1,9	-	0,1
Extranjeros	1,3	-	-1,2	1,6	-	-1,0
<b>Total</b>	<b>1,9</b>	<b>-</b>	<b>0,1</b>	<b>1,9</b>	<b>-</b>	<b>0,0</b>
<b>Cuota s/ total Andalucía</b>						
Españoles	5,8%	-	63,6%	5,4%	-	80,6%
Extranjeros	0,1%	-	-19,3%	0,1%	-	-17,6%
<b>Total</b>	<b>1,8%</b>	<b>-</b>	<b>15,5%</b>	<b>1,6%</b>	<b>-</b>	<b>12,4%</b>
<b>Empleo</b>	<b>425</b>	<b>-1,8%</b>	<b>-8</b>	<b>418</b>	<b>-2,6%</b>	<b>-11</b>

Fuente: SAETA a partir de datos de Encuesta de Ocupación Hotelera (INE)

## Establecimientos extrahoteleros de Málaga

Málaga	Febrero 20	Variación mensual		Acumulado Ene-Feb.20	Var. del acumulado	
		%	Feb.20/Feb.19 Diferencias		%	Ene-Feb.20/Ene-Feb.19 Diferencias
<b>Viajeros alojados</b>						
Españoles	26.499	-2,0%	-529	43.915	-7,9%	-3.767
Extranjeros	58.399	0,1%	83	105.983	-2,5%	-2.769
<b>Total</b>	<b>84.898</b>	<b>-0,5%</b>	<b>-446</b>	<b>149.898</b>	<b>-4,2%</b>	<b>-6.536</b>
<b>Pernoctaciones</b>						
Españoles	65.032	5,5%	3.385	120.699	0,8%	978
Extranjeros	423.294	5,1%	20.376	781.621	2,0%	15.559
<b>Total</b>	<b>488.326</b>	<b>5,1%</b>	<b>23.761</b>	<b>902.320</b>	<b>1,9%</b>	<b>16.537</b>
<b>Estancia Media</b>						
Españoles	2,5	-	0,2	2,7	-	0,2
Extranjeros	7,2	-	0,3	7,4	-	0,3
<b>Total</b>	<b>5,8</b>	<b>-</b>	<b>0,3</b>	<b>6,0</b>	<b>-</b>	<b>0,4</b>
<b>Cuota s/ total Andalucía</b>						
Españoles	24,2%	-	-358,4%	27,1%	-	-228,1%
Extranjeros	64,7%	-	-219,7%	64,6%	-	-170,3%
<b>Total</b>	<b>52,9%</b>	<b>-</b>	<b>-346,0%</b>	<b>54,5%</b>	<b>-</b>	<b>-216,6%</b>
<b>Empleo</b>	<b>4.366</b>	<b>-0,6%</b>	<b>-26</b>	<b>4.513</b>	<b>3,6%</b>	<b>159</b>

Fuente: SAETA a partir de datos de Encuesta de Ocupación Hotelera (INE)

## Establecimientos extrahoteleros de Sevilla

Sevilla	Febrero 20	Variación mensual		Acumulado Ene-Feb.20	Var. del acumulado	
		%	Feb.20/Feb.19 Diferencias		%	Ene-Feb.20/Ene-Feb.19 Diferencias
<b>Viajeros alojados</b>						
Españoles	17.074	1,5%	259	31.072	2,8%	833
Extranjeros	17.508	-12,2%	-2.422	36.282	-7,7%	-3.024
<b>Total</b>	<b>34.582</b>	<b>-5,9%</b>	<b>-2.163</b>	<b>67.354</b>	<b>-3,2%</b>	<b>-2.191</b>
<b>Pernoctaciones</b>						
Españoles	38.335	16,5%	5.425	69.750	6,4%	4.203
Extranjeros	43.154	-15,3%	-7.797	85.248	-15,0%	-15.089
<b>Total</b>	<b>81.489</b>	<b>-2,8%</b>	<b>-2.372</b>	<b>154.998</b>	<b>-6,6%</b>	<b>-10.886</b>
<b>Estancia Media</b>						
Españoles	2,2	-	0,3	2,2	-	0,1
Extranjeros	2,5	-	-0,1	2,3	-	-0,2
<b>Total</b>	<b>2,4</b>	<b>-</b>	<b>0,1</b>	<b>2,3</b>	<b>-</b>	<b>-0,1</b>
<b>Cuota s/ total Andalucía</b>						
Españoles	14,3%	-	-56,8%	15,7%	-	-42,5%
Extranjeros	6,6%	-	-186,3%	7,0%	-	-163,9%
<b>Total</b>	<b>8,8%</b>	<b>-</b>	<b>-134,6%</b>	<b>9,4%</b>	<b>-</b>	<b>-125,1%</b>
<b>Empleo</b>	<b>926</b>	<b>29,7%</b>	<b>212</b>	<b>807</b>	<b>12,1%</b>	<b>87</b>

Fuente: SAETA a partir de datos de Encuesta de Ocupación Hotelera (INE)