



Informe mensual de coyuntura del movimiento reglado de Andalucía

Nº 87 • ENERO 21

Coyuntura turística de Andalucía



INFORME MENSUAL DE COYUNTURA DEL MOVIMIENTO REGLADO DE ANDALUCÍA

Publicación Oficial de la Consejería de Turismo, Regeneración, Justicia y Administración Local

COLECCIÓN

Coyuntura turística de Andalucía

EDITA

Consejería de Turismo, Regeneración, Justicia y Administración Local

C/ Juan Antonio de Vizarrón s/n

41092 Sevilla

Formulario de contacto:

https://juntadeandalucia.es/organismos/turismoregeneracionjusticiayadministracionlocal/servicios/app/csu-peticion.html?cat_servicio_id=22

ELABORA

Empresa Pública para la Gestión del Turismo y del Deporte de Andalucía.

C/ Compañía nº 40

29008, Málaga

T. 951 299 300 Fax. 951 299 365

Correo e.: saeta@andalucia.org

Publicación electrónica mensual (12 números al año) disponible a texto completo en la página web de la Consejería de Turismo, Regeneración, Justicia y Administración Local e indizada en el catálogo del Centro de Documentación y Publicaciones

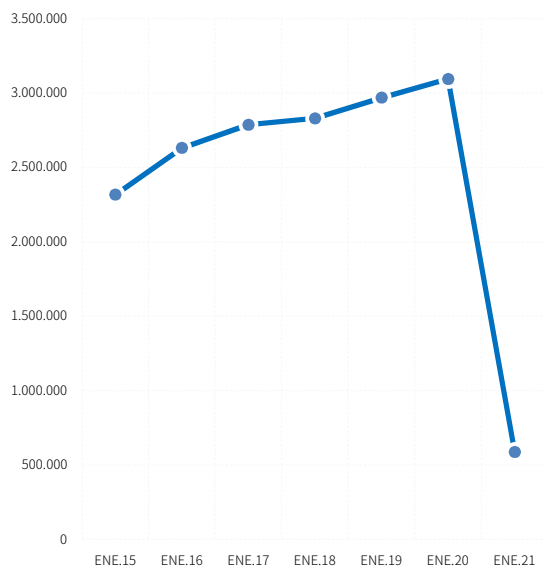
<https://www.juntadeandalucia.es/cultura/idea/opacidea/abnetcl.cgi?SUBC=210701>

Los contenidos de esta publicación pueden ser reproducidos siempre que se indique la fuente.

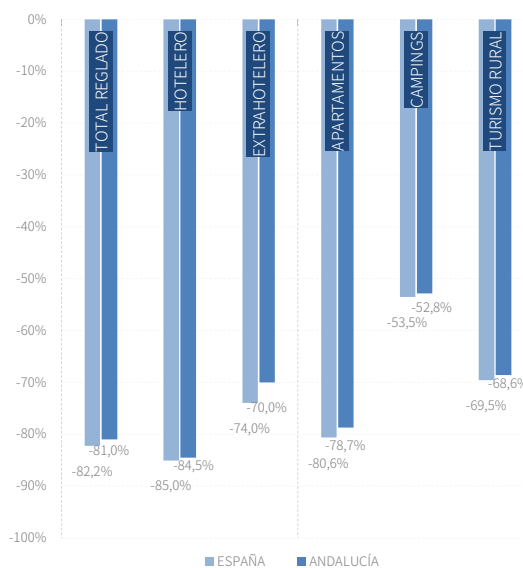
ENERO 2021

- En enero, 236 mil viajeros se han alojado en los establecimientos reglados de Andalucía, realizando 588 mil pernoctaciones. Ambas cifras suponen descensos del -80,8% y del -81,0%, respectivamente, respecto a los totales estimados para estas variables en el mismo mes de hace un año. Estos resultados suponen el peor mes de enero de la serie disponible, tanto en términos absolutos como relativos.
- En el mes de enero, los resultados del movimiento reglado de Andalucía son ligeramente mejores que los que registra la media nacional tanto en el alojamiento hotelero como en el extrahotelero. Asimismo, todas las provincias andaluzas presentan resultados negativos en este mes, tanto en viajeros como en pernoctaciones, siendo Almería, Jaén y Cádiz las únicas que no superan el -70% de caída en esta última variable.

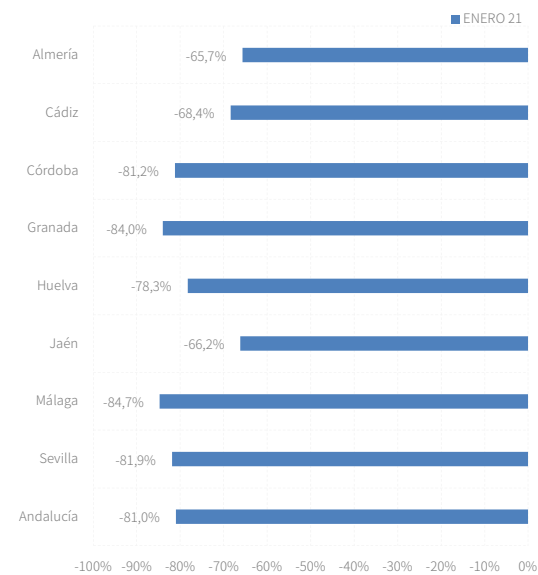
PERNOCTACIONES REGLADAS EN ANDALUCÍA



% VAR. PERNOCTACIONES POR TIPOLOGÍA



% VAR. PERNOCTACIONES POR PROVINCIAS



Establecimientos reglados de Andalucía por tipología

Andalucía	Enero 21	Variación mensual		Acumulado Ene-Ene.21	Var. del acumulado	
		Ene.21/Ene.20	Diferencias		Ene-Ene.21/Ene-Ene.20	Diferencias
		%			%	
Alojamiento hotelero						
Viajeros	195.507	-81,5%	-859.169	195.507	-81,5%	-859.169
Pernoctaciones	363.568	-84,5%	-1.981.856	363.568	-84,5%	-1.981.856
Personal empleado	7.437	-69,3%	-16.787	7.437	-69,3%	-16.787
Apartamentos turísticos						
Viajeros	27.950	-78,2%	-100.049	27.950	-78,2%	-100.049
Pernoctaciones	101.117	-78,7%	-373.536	101.117	-78,7%	-373.536
Personal empleado	2.272	-43,1%	-1.720	2.272	-43,1%	-1.720
Campings						
Viajeros	9.834	-68,8%	-21.660	9.834	-68,8%	-21.660
Pernoctaciones	112.264	-52,8%	-125.577	112.264	-52,8%	-125.577
Personal empleado	481	-34,4%	-252	481	-34,4%	-252
Alojamientos de turismo rural						
Viajeros	2.761	-81,1%	-11.849	2.761	-81,1%	-11.849
Pernoctaciones	11.375	-68,6%	-24.798	11.375	-68,6%	-24.798
Personal empleado	2.424	-23,2%	-731	2.424	-23,2%	-731
Alojamiento extrahotelero						
Viajeros	40.545	-76,7%	-133.558	40.545	-76,7%	-133.558
Pernoctaciones	224.756	-70,0%	-523.911	224.756	-70,0%	-523.911
Personal empleado	5.177	-34,3%	-2.703	5.177	-34,3%	-2.703
Alojamiento reglado						
Viajeros	236.052	-80,8%	-992.727	236.052	-80,8%	-992.727
Pernoctaciones	588.324	-81,0%	-2.505.767	588.324	-81,0%	-2.505.767
Personal empleado	12.614	-60,7%	-19.490	12.614	-60,7%	-19.490

Fuente: SAETA a partir de datos de Encuesta de Ocupación Hotelera (INE)

Establecimientos reglados de España y CC.AA. Turísticas

CC.AA. Turísticas	Enero 21	Variación mensual Ene.21/Ene.20		Acumulado Ene-Ene.21	Var. del acumulado Ene-Ene.21/Ene-Ene.20	
		%	Diferencias		%	Diferencias
España						
Viajeros	1.281.795	-80,2%	-5.192.409	1.281.795	-80,2%	-5.192.409
Pernoctaciones	3.812.894	-82,2%	-17.605.414	3.812.894	-82,2%	-17.605.414
Personal empeado	78.784	-61,5%	-125.843	78.784	-61,5%	-125.843
Andalucía						
Viajeros	236.052	-80,8%	-992.727	236.052	-80,8%	-992.727
Pernoctaciones	588.324	-81,0%	-2.505.767	588.324	-81,0%	-2.505.767
Personal empeado	12.614	-60,7%	-19.490	12.614	-60,7%	-19.490
Baleares						
Viajeros	13.094	-82,7%	-62.582	13.094	-82,7%	-62.582
Pernoctaciones	39.148	-85,4%	-228.603	39.148	-85,4%	-228.603
Personal empeado	1.172	-74,4%	-3.402	1.172	-74,4%	-3.402
Canarias						
Viajeros	131.444	-87,1%	-889.013	131.444	-87,1%	-889.013
Pernoctaciones	396.701	-90,7%	-7.362.584	396.701	-90,7%	-7.362.584
Personal empeado	18.060	-70,2%	-42.489	18.060	-70,2%	-42.489
Cataluña						
Viajeros	181.371	-83,7%	-929.306	181.371	-83,7%	-929.306
Pernoctaciones	475.219	-81,7%	-2.115.763	475.219	-81,7%	-2.115.763
Personal empeado	8.649	-69,4%	-19.593	8.649	-69,4%	-19.593
Comunidad Valenciana						
Viajeros	123.561	-78,4%	-447.401	123.561	-78,4%	-447.401
Pernoctaciones	625.536	-73,6%	-1.742.444	625.536	-73,6%	-1.742.444
Personal empeado	6.274	-62,9%	-10.641	6.274	-62,9%	-10.641
Comunidad de Madrid						
Viajeros	246.361	-75,2%	-745.056	246.361	-75,2%	-745.056
Pernoctaciones	512.681	-75,4%	-1.574.946	512.681	-75,4%	-1.574.946
Personal empeado	6.170	-61,4%	-9.801	6.170	-61,4%	-9.801

Fuente: SAETA a partir de datos de Encuesta de Ocupación Hotelera (INE)

Establecimientos reglados de Andalucía

Andalucía	Enero 21	Variación mensual Ene.21/Ene.20		Acumulado Ene-Ene.21	Var. del acumulado Ene-Ene.21/Ene-Ene.20	
		%	Diferencias		%	Diferencias
Viajeros alojados						
Españoles	195.419	-69,5%	-444.414	195.419	-69,5%	-444.414
Extranjeros	40.634	-93,1%	-548.310	40.634	-93,1%	-548.310
Total	236.052	-80,8%	-992.727	236.052	-80,8%	-992.727
Pernoctaciones						
Españoles	384.102	-69,1%	-859.253	384.102	-69,1%	-859.253
Extranjeros	204.222	-89,0%	-1.646.514	204.222	-89,0%	-1.646.514
Total	588.324	-81,0%	-2.505.767	588.324	-81,0%	-2.505.767
Estancia Media						
Españoles	2,0	-	0,0	2,0	-	0,0
Extranjeros	5,0	-	1,9	5,0	-	1,9
Total	2,5	-	0,0	2,5	-	0,0
Cuota s/ total nacional						
Españoles	17,0%	-	-103,9%	17,0%	-	-103,9%
Extranjeros	13,1%	-	40,5%	13,1%	-	40,5%
Total	15,4%	-	98,4%	15,4%	-	98,4%
Empleo	12.614	-60,7%	-19.490	12.614	-60,7%	-19.490

Fuente: SAETA a partir de datos de Encuesta de Ocupación Hotelera (INE)

Establecimientos reglados de Almería

Almería	Enero 21	Variación mensual Ene.21/Ene.20		Acumulado Ene-Ene.21	Var. del acumulado Ene-Ene.21/Ene-Ene.20	
		%	Diferencias		%	Diferencias
Viajeros alojados						
Españoles	11.598	-66,4%	-22.928	11.598	-66,4%	-22.928
Extranjeros	4.554	-72,1%	-11.794	4.554	-72,1%	-11.794
Total	16.152	-68,3%	-34.722	16.152	-68,3%	-34.722
Pernoctaciones						
Españoles	28.773	-63,8%	-50.820	28.773	-63,8%	-50.820
Extranjeros	34.456	-67,1%	-70.303	34.456	-67,1%	-70.303
Total	63.229	-65,7%	-121.124	63.229	-65,7%	-121.124
Estancia Media						
Españoles	2,5	-	0,2	2,5	-	0,2
Extranjeros	7,6	-	1,2	7,6	-	1,2
Total	3,9	-	0,3	3,9	-	0,3
Cuota s/ total Andalucía						
Españoles	7,5%	-	109,0%	7,5%	-	109,0%
Extranjeros	16,9%	-	1121,1%	16,9%	-	1121,1%
Total	10,7%	-	478,9%	10,7%	-	478,9%
Empleo	839	-51,1%	-876	839	-51,1%	-876

Fuente: SAETA a partir de datos de Encuesta de Ocupación Hotelera (INE)

Establecimientos reglados de Cádiz

Cádiz	Enero 21	Variación mensual		Acumulado Ene-Ene.21	Var. del acumulado	
		Ene.21/Ene.20	Diferencias		Ene-Ene.21/Ene-Ene.20	Diferencias
		%			%	
Viajeros alojados						
Españoles	27.688	-58,4%	-38.917	27.688	-58,4%	-38.917
Extranjeros	4.749	-89,5%	-40.479	4.749	-89,5%	-40.479
Total	32.437	-71,0%	-79.397	32.437	-71,0%	-79.397
Pernoctaciones						
Españoles	50.306	-56,4%	-65.022	50.306	-56,4%	-65.022
Extranjeros	23.750	-80,0%	-95.288	23.750	-80,0%	-95.288
Total	74.056	-68,4%	-160.310	74.056	-68,4%	-160.310
Estancia Media						
Españoles	1,8	-	0,1	1,8	-	0,1
Extranjeros	5,0	-	2,4	5,0	-	2,4
Total	2,3	-	0,2	2,3	-	0,2
Cuota s/ total Andalucía						
Españoles	13,1%	-	382,1%	13,1%	-	382,1%
Extranjeros	11,6%	-	519,8%	11,6%	-	519,8%
Total	12,6%	-	501,3%	12,6%	-	501,3%
Empleo	1.389	-54,4%	-1.656	1.389	-54,4%	-1.656

Fuente: SAETA a partir de datos de Encuesta de Ocupación Hotelera (INE)

Establecimientos reglados de Córdoba

Córdoba	Enero 21	Variación mensual		Acumulado Ene-Ene.21	Var. del acumulado	
		Ene.21/Ene.20	Diferencias		Ene-Ene.21/Ene-Ene.20	Diferencias
		%			%	
Viajeros alojados						
Españoles	13.642	-73,3%	-37.439	13.642	-73,3%	-37.439
Extranjeros	1.153	-96,2%	-29.455	1.153	-96,2%	-29.455
Total	14.795	-81,9%	-66.894	14.795	-81,9%	-66.894
Pernoctaciones						
Españoles	24.723	-73,3%	-68.026	24.723	-73,3%	-68.026
Extranjeros	2.479	-95,2%	-49.573	2.479	-95,2%	-49.573
Total	27.202	-81,2%	-117.598	27.202	-81,2%	-117.598
Estancia Media						
Españoles	1,8	-	0,0	1,8	-	0,0
Extranjeros	2,2	-	0,4	2,2	-	0,4
Total	1,8	-	0,1	1,8	-	0,1
Cuota s/ total Andalucía						
Españoles	6,4%	-	-102,3%	6,4%	-	-102,3%
Extranjeros	1,2%	-	-159,9%	1,2%	-	-159,9%
Total	4,6%	-	-5,6%	4,6%	-	-5,6%
Empleo	736	-57,7%	-1.005	736	-57,7%	-1.005

Fuente: SAETA a partir de datos de Encuesta de Ocupación Hotelera (INE)

Establecimientos reglados de Granada

Granada	Enero 21	Variación mensual Ene.21/Ene.20		Acumulado Ene-Ene.21	Var. del acumulado Ene-Ene.21/Ene-Ene.20	
		%	Diferencias		%	Diferencias
Viajeros alojados						
Españoles	34.176	-77,8%	-119.534	34.176	-77,8%	-119.534
Extranjeros	7.122	-94,0%	-111.835	7.122	-94,0%	-111.835
Total	41.299	-84,9%	-231.369	41.299	-84,9%	-231.369
Pernoctaciones						
Españoles	64.607	-78,4%	-234.850	64.607	-78,4%	-234.850
Extranjeros	21.554	-90,9%	-216.577	21.554	-90,9%	-216.577
Total	86.161	-84,0%	-451.427	86.161	-84,0%	-451.427
Estancia Media						
Españoles	1,9	-	-0,1	1,9	-	-0,1
Extranjeros	3,0	-	1,0	3,0	-	1,0
Total	2,1	-	0,1	2,1	-	0,1
Cuota s/ total Andalucía						
Españoles	16,8%	-	-726,4%	16,8%	-	-726,4%
Extranjeros	10,6%	-	-231,3%	10,6%	-	-231,3%
Total	14,6%	-	-273,0%	14,6%	-	-273,0%
Empleo	1.407	-65,3%	-2.646	1.407	-65,3%	-2.646

Fuente: SAETA a partir de datos de Encuesta de Ocupación Hotelera (INE)

Establecimientos reglados de Huelva

Huelva	Enero 21	Variación mensual Ene.21/Ene.20		Acumulado Ene-Ene.21	Var. del acumulado Ene-Ene.21/Ene-Ene.20	
		%	Diferencias		%	Diferencias
Viajeros alojados						
Españoles	7.815	-73,5%	-21.666	7.815	-73,5%	-21.666
Extranjeros	1.368	-81,2%	-5.898	1.368	-81,2%	-5.898
Total	9.183	-75,0%	-27.564	9.183	-75,0%	-27.564
Pernoctaciones						
Españoles	17.512	-74,1%	-50.103	17.512	-74,1%	-50.103
Extranjeros	4.300	-86,9%	-28.547	4.300	-86,9%	-28.547
Total	21.812	-78,3%	-78.650	21.812	-78,3%	-78.650
Estancia Media						
Españoles	2,2	-	-0,1	2,2	-	-0,1
Extranjeros	3,1	-	-1,4	3,1	-	-1,4
Total	2,4	-	-0,4	2,4	-	-0,4
Cuota s/ total Andalucía						
Españoles	4,6%	-	-87,9%	4,6%	-	-87,9%
Extranjeros	2,1%	-	33,1%	2,1%	-	33,1%
Total	3,7%	-	46,1%	3,7%	-	46,1%
Empleo	392	-65,7%	-752	392	-65,7%	-752

Fuente: SAETA a partir de datos de Encuesta de Ocupación Hotelera (INE)

Establecimientos reglados de Jaén

Jaén	Enero 21	Variación mensual Ene.21/Ene.20		Acumulado Ene-Ene.21	Var. del acumulado Ene-Ene.21/Ene-Ene.20	
		%	Diferencias		%	Diferencias
Viajeros alojados						
Españoles	9.570	-67,8%	-20.137	9.570	-67,8%	-20.137
Extranjeros	636	-81,9%	-2.874	636	-81,9%	-2.874
Total	10.205	-69,3%	-23.012	10.205	-69,3%	-23.012
Pernoctaciones						
Españoles	17.587	-64,3%	-31.739	17.587	-64,3%	-31.739
Extranjeros	1.189	-80,8%	-4.991	1.189	-80,8%	-4.991
Total	18.777	-66,2%	-36.729	18.777	-66,2%	-36.729
Estancia Media						
Españoles	1,8	-	0,2	1,8	-	0,2
Extranjeros	1,9	-	0,1	1,9	-	0,1
Total	1,8	-	0,2	1,8	-	0,2
Cuota s/ total Andalucía						
Españoles	4,6%	-	61,2%	4,6%	-	61,2%
Extranjeros	0,6%	-	24,8%	0,6%	-	24,8%
Total	3,2%	-	139,8%	3,2%	-	139,8%
Empleo	722	-39,8%	-477	722	-39,8%	-477

Fuente: SAETA a partir de datos de Encuesta de Ocupación Hotelera (INE)

Establecimientos reglados de Málaga

Málaga	Enero 21	Variación mensual Ene.21/Ene.20		Acumulado Ene-Ene.21	Var. del acumulado Ene-Ene.21/Ene-Ene.20	
		%	Diferencias		%	Diferencias
Viajeros alojados						
Españoles	43.500	-68,1%	-93.021	43.500	-68,1%	-93.021
Extranjeros	15.105	-93,1%	-205.038	15.105	-93,1%	-205.038
Total	58.605	-83,6%	-298.059	58.605	-83,6%	-298.059
Pernoctaciones						
Españoles	94.282	-68,3%	-202.694	94.282	-68,3%	-202.694
Extranjeros	101.214	-89,7%	-881.542	101.214	-89,7%	-881.542
Total	195.496	-84,7%	-1.084.235	195.496	-84,7%	-1.084.235
Estancia Media						
Españoles	2,2	-	0,0	2,2	-	0,0
Extranjeros	6,7	-	2,2	6,7	-	2,2
Total	3,3	-	-0,3	3,3	-	-0,3
Cuota s/ total Andalucía						
Españoles	24,5%	-	66,1%	24,5%	-	66,1%
Extranjeros	49,6%	-	-354,0%	49,6%	-	-354,0%
Total	33,2%	-	-813,1%	33,2%	-	-813,1%
Empleo	5.357	-61,2%	-8.456	5.357	-61,2%	-8.456

Fuente: SAETA a partir de datos de Encuesta de Ocupación Hotelera (INE)

Establecimientos reglados de Sevilla

Sevilla	Enero 21	Variación mensual Ene.21/Ene.20		Acumulado Ene-Ene.21	Var. del acumulado Ene-Ene.21/Ene-Ene.20	
		%	Diferencias		%	Diferencias
Viajeros alojados						
Españoles	47.180	-65,9%	-91.021	47.180	-65,9%	-91.021
Extranjeros	5.944	-96,0%	-140.940	5.944	-96,0%	-140.940
Total	53.124	-81,4%	-231.960	53.124	-81,4%	-231.960
Pernoctaciones						
Españoles	85.765	-64,6%	-156.547	85.765	-64,6%	-156.547
Extranjeros	15.280	-95,1%	-299.694	15.280	-95,1%	-299.694
Total	101.045	-81,9%	-456.241	101.045	-81,9%	-456.241
Estancia Media						
Españoles	1,8	-	0,1	1,8	-	0,1
Extranjeros	2,6	-	0,4	2,6	-	0,4
Total	1,9	-	-0,1	1,9	-	-0,1
Cuota s/ total Andalucía						
Españoles	22,3%	-	284,0%	22,3%	-	284,0%
Extranjeros	7,5%	-	-953,7%	7,5%	-	-953,7%
Total	17,2%	-	-83,6%	17,2%	-	-83,6%
Empleo	1.757	-67,4%	-3.635	1.757	-67,4%	-3.635

Fuente: SAEТА a partir de datos de Encuesta de Ocupación Hotelera (INE)