



# Informe mensual de coyuntura del movimiento reglado de Andalucía

**Nº 76 • ENERO 20**

Coyuntura turística de Andalucía



**INFORME MENSUAL DE COYUNTURA DEL MOVIMIENTO REGLADO DE ANDALUCÍA**

Publicación Oficial de la Consejería de Turismo, Regeneración, Justicia y Administración Local

**COLECCIÓN**

Coyuntura turística de Andalucía

**EDITA**

Consejería de Turismo, Regeneración, Justicia y Administración Local

C/ Juan Antonio de Vizarrón s/n

41092 Sevilla

Formulario de contacto:

[https://juntadeandalucia.es/organismos/turismoregeneracionjusticiayadministracionlocal/servicios/app/csu-peticion.html?cat\\_servicio\\_id=22](https://juntadeandalucia.es/organismos/turismoregeneracionjusticiayadministracionlocal/servicios/app/csu-peticion.html?cat_servicio_id=22)

**ELABORA**

Empresa Pública para la Gestión del Turismo y del Deporte de Andalucía.

C/ Compañía nº 40

29008, Málaga

T. 951 299 300 Fax. 951 299 365

Correo e.: [saeta@andalucia.org](mailto:saeta@andalucia.org)

Publicación electrónica mensual (12 números al año) disponible a texto completo en la página web de la Consejería de Turismo, Regeneración, Justicia y Administración Local e indizada en el catálogo del Centro de Documentación y Publicaciones

<https://www.juntadeandalucia.es/cultura/idea/opacidea/abnetcl.cgi?SUBC=210701>

Los contenidos de esta publicación pueden ser reproducidos siempre que se indique la fuente.

# INDICE DE CONTENIDOS

---

- Principales claves
- Análisis mensual
- Análisis acumulado
- Anexo de tablas

## NOTA

Por razones de representatividad y/o secreto estadístico, el INE no publica determinados datos mensuales en la tipología de acampamentos, por lo que no se incluyen en los resultados acumulados

Baleares (ene13, feb13, mar13, abr13, oct13, nov13, dic13, ene14, feb14, mar14, oct14, nov14, dic14, ene15, feb15, mar15, oct15, nov15, dic15, ene16, feb16, mar16, abr16, nov16, dic16, ene17, feb17, mar17, abr17, dic17, ene18, feb18, mar18, abr18, dic18, ene19, feb19, mar19, abr19, jul19, nov19, dic19, ene20), Canarias (mar13, abr13, oct13, mar14, oct14, ene15, mar15, oct15, mar16, abr16, mar17, mar18, feb19, mar19, abr19, jul19), Jaén (ene13, feb13), Sevilla (ene13, feb13, feb14, feb18)

## PRINCIPALES CLAVES

---

- Los alojamientos reglados andaluces han superado los 1,2 millones de viajeros en enero de 2020, lo que supone un incremento del +7,9% respecto al mismo mes del año anterior. Estos viajeros han realizado un total de 3,1 millones de pernoctaciones, registrando un aumento del +3,9% respecto al mismo mes de 2019.
- Los crecimientos se han producido tanto en el mercado nacional como en el internacional, si bien han sido más intensos en este último.
- En términos absolutos, esta cifra de pernoctaciones supone el mejor dato en el mes enero de toda la serie, y el séptimo crecimiento consecutivo para este mes.
- Andalucía presenta mejores resultados que la media nacional tanto en el total reglado como en las tipologías de alojamiento hotelero y campings.
- En enero de 2020, la mayoría de las provincias andaluzas presentan tasas de crecimiento en viajeros y pernoctaciones, destacando Huelva.

# ALOJAMIENTO REGLADO

## VIAJEROS EN ESTABLECIMIENTOS REGLADOS

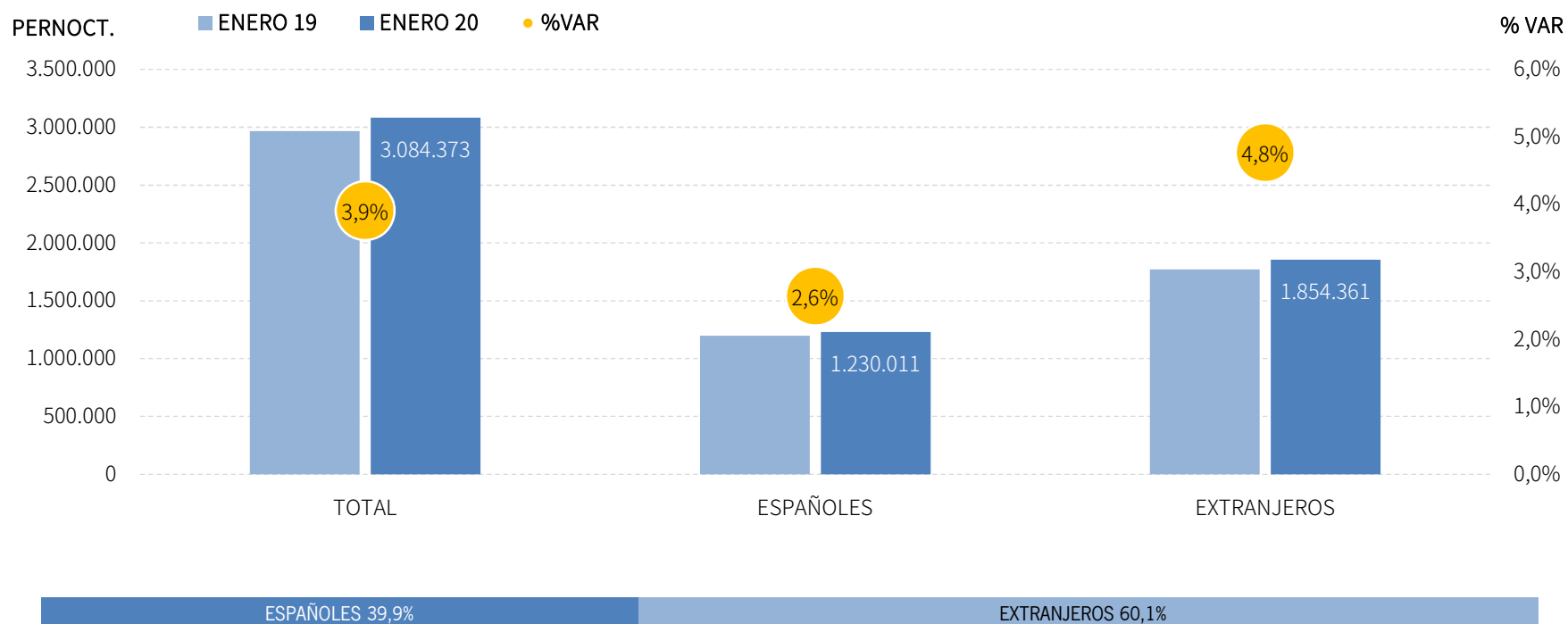
Los alojamientos reglados andaluces han superado los 1,2 millones de viajeros en enero de 2020, lo que supone un incremento del +7,9% respecto al mismo mes del año anterior. Se computa un incremento tanto de los viajeros nacionales (+5,9%) como de los internacionales (+10,1%).



Fuente: SAETA a partir de datos de Encuestas de Ocupación en Alojamientos Turísticos (INE)

## PERNOCTACIONES EN ESTABLECIMIENTOS HOTELEROS

Estos viajeros han realizado un total de 3,1 millones de pernoctaciones, registrando un aumento del +3,9% respecto al mismo mes de 2019. Este resultado se deriva del incremento de las pernoctaciones tanto nacionales (+2,6%), como internacionales (+4,8%).

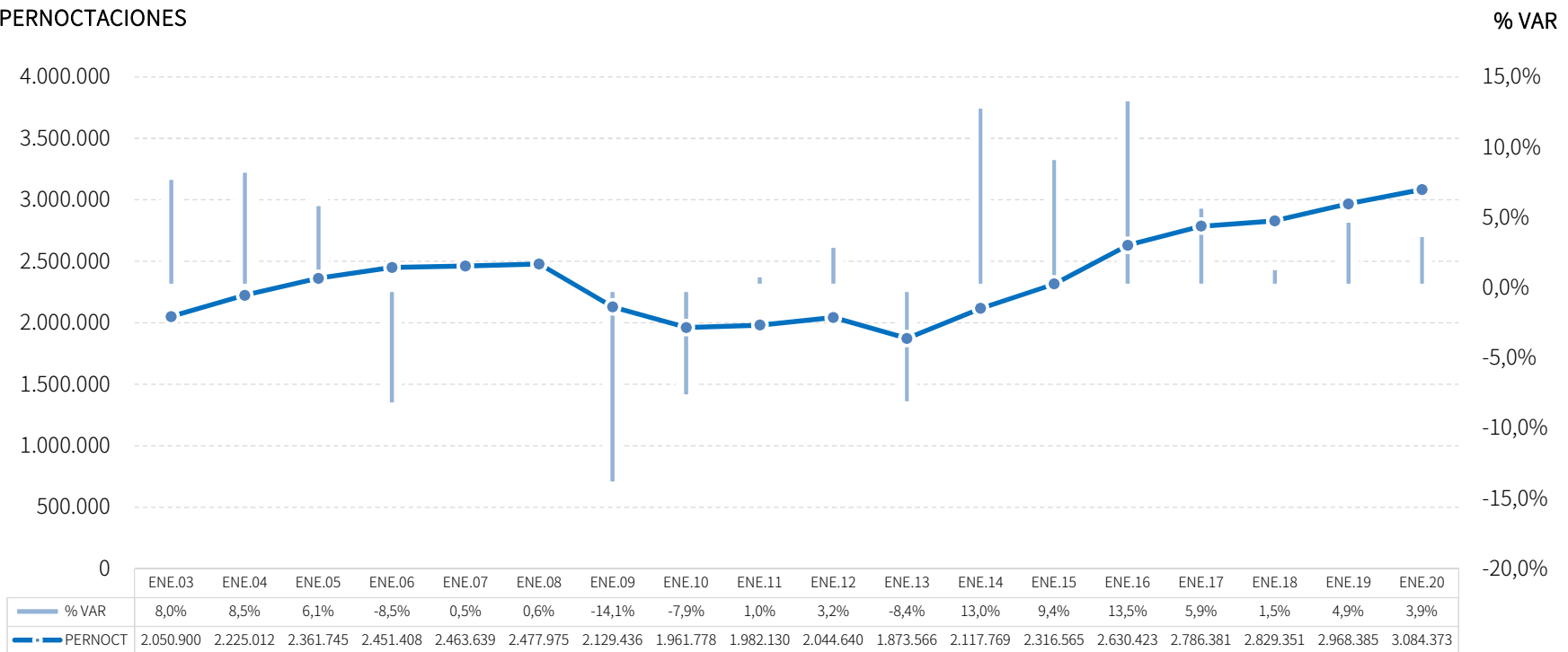


Fuente: SAETA a partir de datos de Encuestas de Ocupación en Alojamientos Turísticos (INE)

# EVOLUCIÓN PERNOCTACIONES EN ESTABLECIMIENTOS REGLADOS

En términos absolutos, esta cifra de pernoctaciones supone el mejor dato en el mes enero de toda la serie, y el séptimo crecimiento consecutivo para este mes.

PERNOCTACIONES



Fuente: SAETA a partir de datos de Encuestas de Ocupación en Alojamientos Turísticos (INE)



## POSICIÓN ANDALUCÍA (PERNOCTACIONES)

Andalucía ocupa la segunda posición en el ranking de movimiento reglado de España, captando el 14,4% de las pernoctaciones. La evolución de Andalucía ha sido mejor que la de la media nacional tanto en el mercado internacional como en el total.

PERNOCTACIONES TOTAL		ENERO 20	% VAR	CUOTA
1	Canarias	8.098.256	-0,7%	37,9%
<b>2</b>	<b>Andalucía</b>	<b>3.084.373</b>	<b>3,9%</b>	<b>14,4%</b>
3	Cataluña	2.585.460	4,6%	12,1%
4	C. Valenciana	2.368.272	-3,0%	11,1%
5	Madrid	2.098.012	8,3%	9,8%
6	Baleares	261.081	18,8%	1,2%
Total	España	21.389.194	2,7%	100,0%

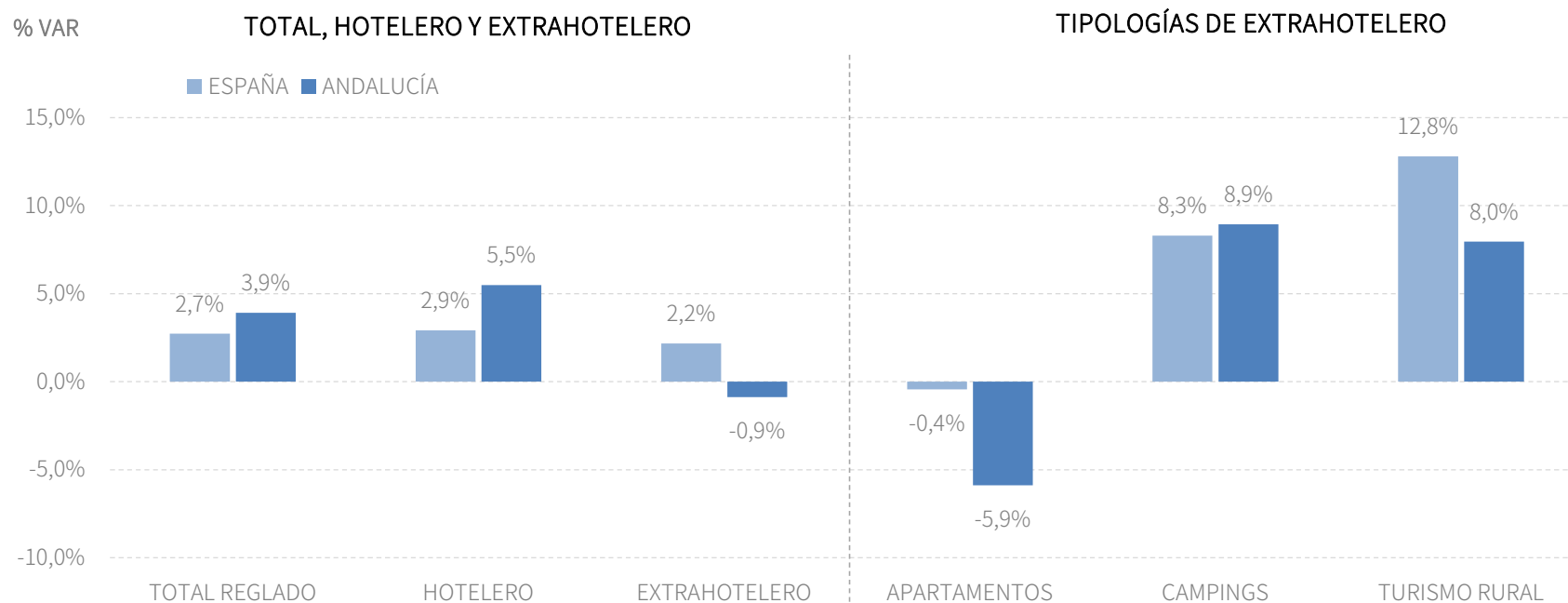
PERNOCTACIONES ESPAÑOLES		ENERO 20	% VAR	CUOTA
<b>1</b>	<b>Andalucía</b>	<b>1.230.011</b>	<b>2,6%</b>	<b>17,9%</b>
2	Madrid	1.026.841	4,8%	15,0%
3	Cataluña	912.857	6,8%	13,3%
4	C. Valenciana	780.142	-8,8%	11,4%
5	Canarias	614.307	5,0%	9,0%
6	Baleares	65.221	3,3%	1,0%
Total	España	6.857.978	4,5%	100,0%

PERNOCTACIONES EXTRANJEROS		ENERO 20	% VAR	CUOTA
1	Canarias	7.483.949	-1,1%	51,5%
<b>2</b>	<b>Andalucía</b>	<b>1.854.361</b>	<b>4,8%</b>	<b>12,8%</b>
3	Cataluña	1.672.603	3,4%	11,5%
4	C. Valenciana	1.588.126	0,1%	10,9%
5	Madrid	1.071.170	11,9%	7,4%
6	Baleares	195.861	25,0%	1,3%
Total	España	14.531.217	1,9%	100,0%

Fuente: SAETA a partir de datos de Encuestas de Ocupación en Alojamientos Turísticos (INE)

# PERNOCTACIONES EN ESTABLECIMIENTOS REGLADOS: TIPOLOGÍAS

En enero de 2020, Andalucía presenta mejores resultados que la media nacional tanto en el total reglado como en las tipologías de alojamiento hotelero y campings.

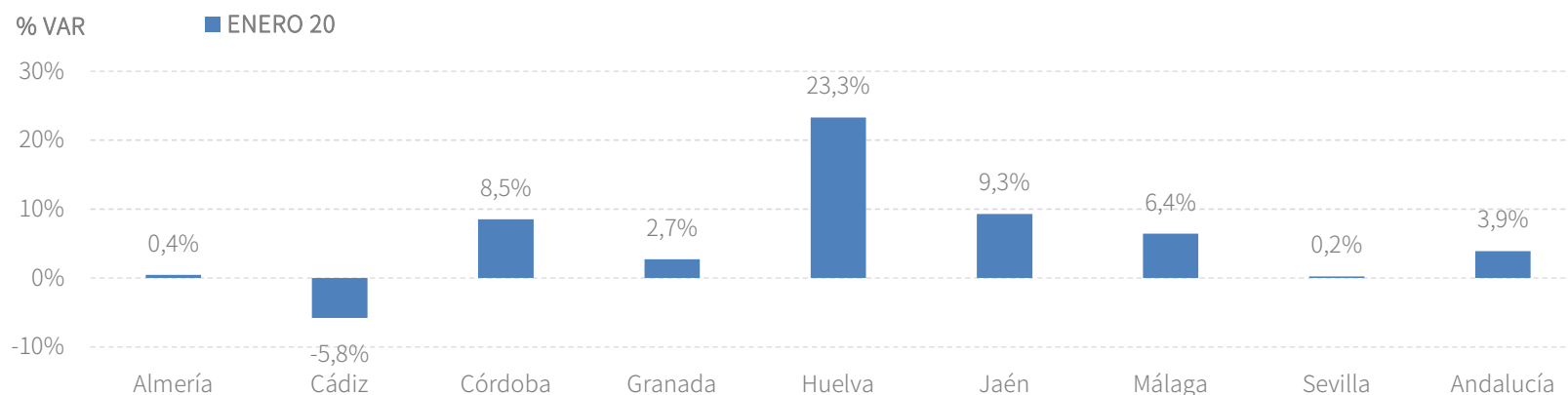


Fuente: SAETA a partir de datos de Encuestas de Ocupación en Alojamientos Turísticos (INE)

## ESTABLECIMIENTOS REGLADOS: RESULTADOS PROVINCIALES

En enero de 2020, la mayoría de las provincias andaluzas presentan tasas de crecimiento en viajeros y pernoctaciones, destacando Huelva, que muestra un crecimiento de pernoctaciones superior al +23%.

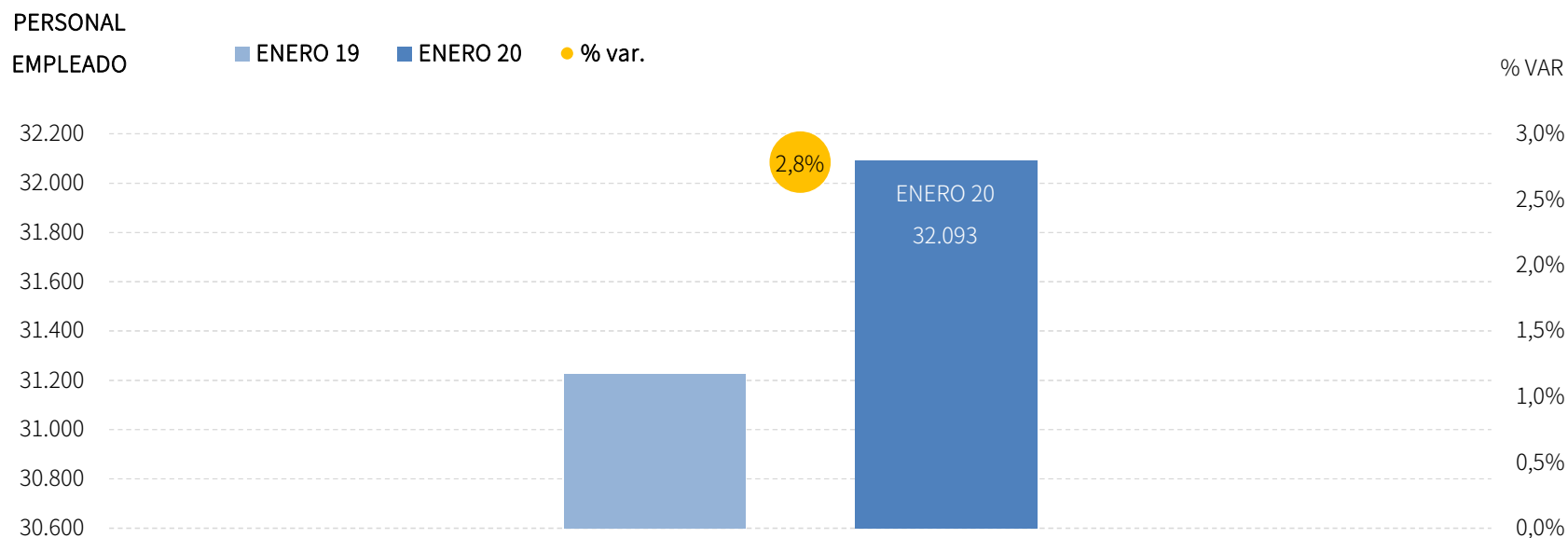
ENERO 20	VIAJEROS	% VAR	CUOTA	PERNOCT.	% VAR	CUOTA
Almería	47.801	4,2%	3,9%	171.943	0,4%	5,6%
Cádiz	112.228	4,6%	9,2%	235.495	-5,8%	7,6%
Córdoba	81.339	7,3%	6,7%	143.923	8,5%	4,7%
Granada	264.708	7,1%	21,8%	518.620	2,7%	16,8%
Huelva	37.177	7,9%	3,1%	107.463	23,3%	3,5%
Jaén	33.041	12,7%	2,7%	55.182	9,3%	1,8%
Málaga	359.565	11,2%	29,6%	1.298.342	6,4%	42,1%
Sevilla	279.970	6,2%	23,0%	553.404	0,2%	17,9%
<b>Andalucía</b>	<b>1.215.824</b>	<b>7,9%</b>	<b>100,0%</b>	<b>3.084.373</b>	<b>3,9%</b>	<b>100,0%</b>



Fuente: SAETA a partir de datos de Encuestas de Ocupación en Alojamientos Turísticos (INE)

# EMPLEO TURÍSTICO EN ESTABLECIMIENTOS REGLADOS

32,1 mil empleos en los establecimientos reglados andaluces, aumento del +2,8% respecto a enero del año anterior.

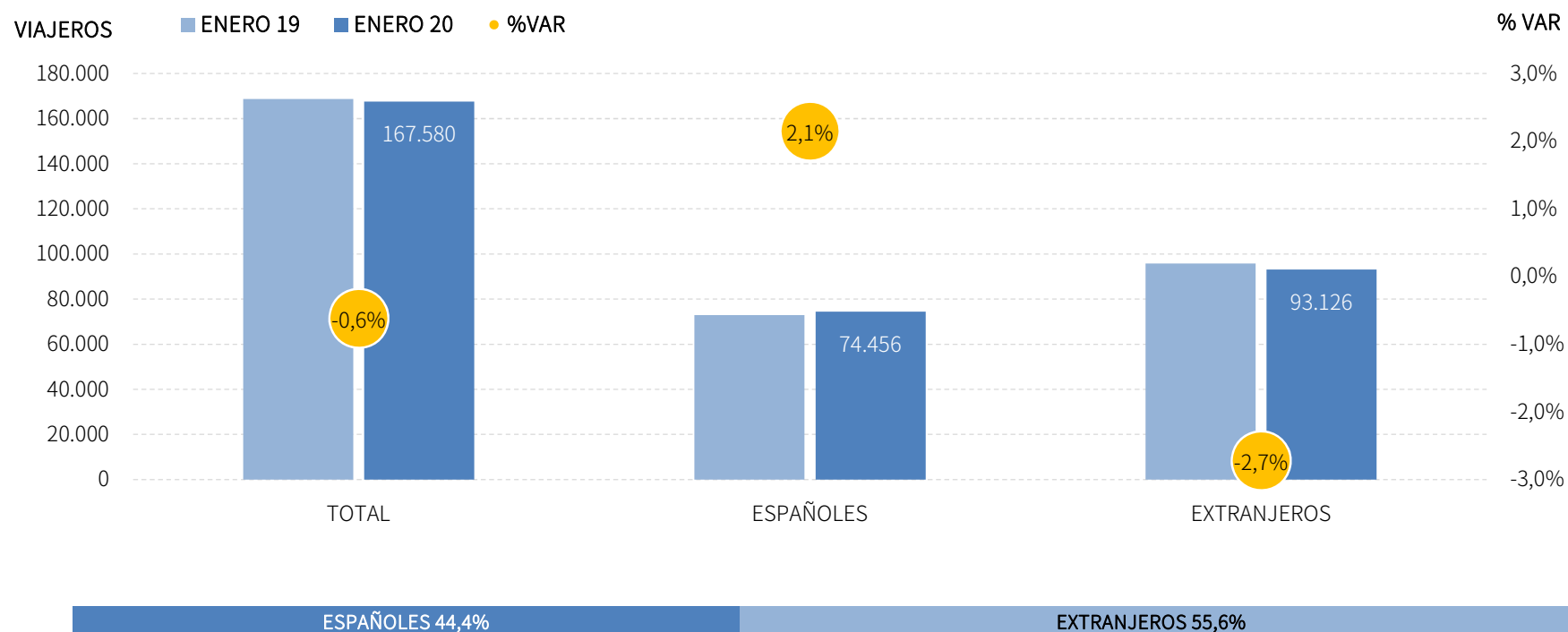


Fuente: SAETA a partir de datos de Encuestas de Ocupación en Alojamientos Turísticos (INE)

# ALOJAMIENTO EXTRAHOTELERO

## VIAJEROS EN ESTABLECIMIENTOS EXTRAHOTELEROS

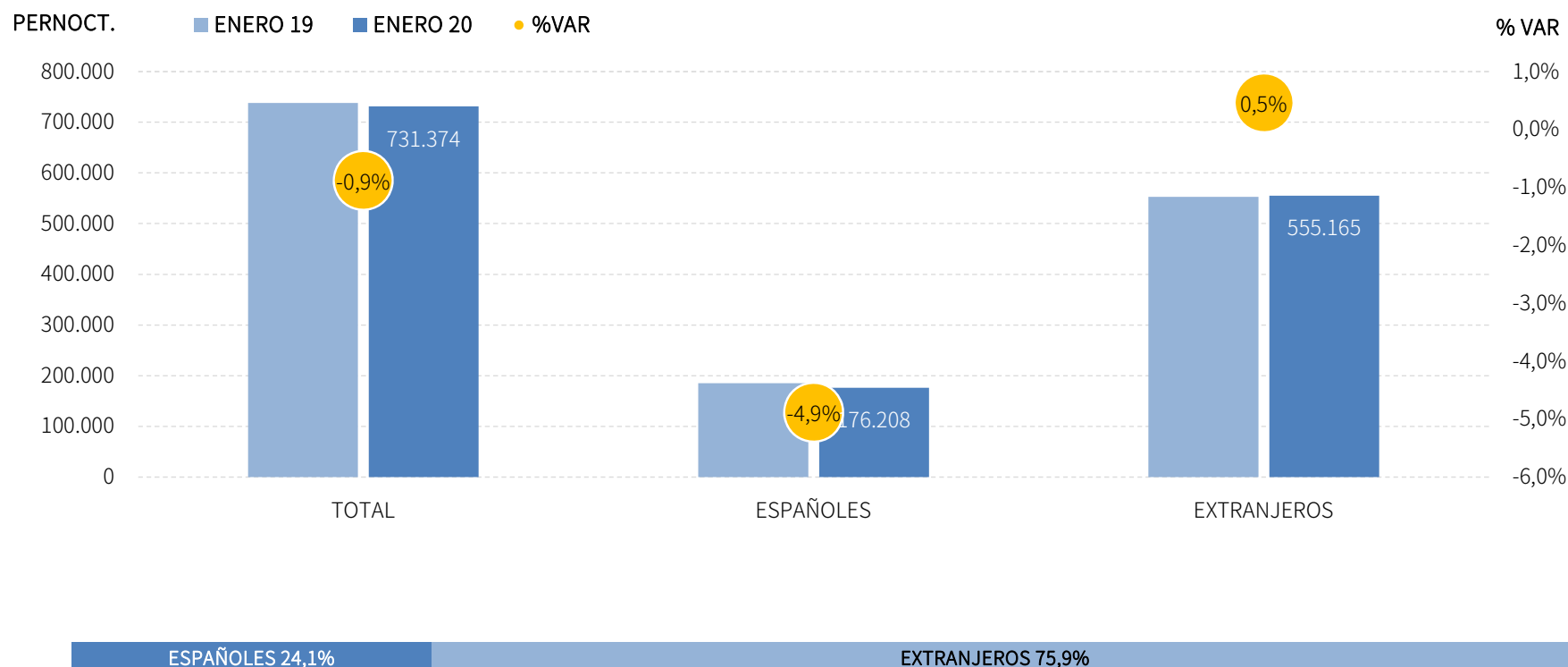
Los alojamientos extrahoteleros andaluces han registrado 168 mil viajeros en enero de 2020, lo que supone un descenso del -0,6% respecto al mismo mes del año anterior. Los viajeros nacionales registran un aumento del +2,1%, que no ha logrado compensar el descenso mostrado por los internacionales (-2,7%).



Fuente: SAETA a partir de datos de Encuestas de Ocupación en Alojamientos Turísticos (INE)

## PERNOCTACIONES EN ESTABLECIMIENTOS EXTRAHOTELEROS

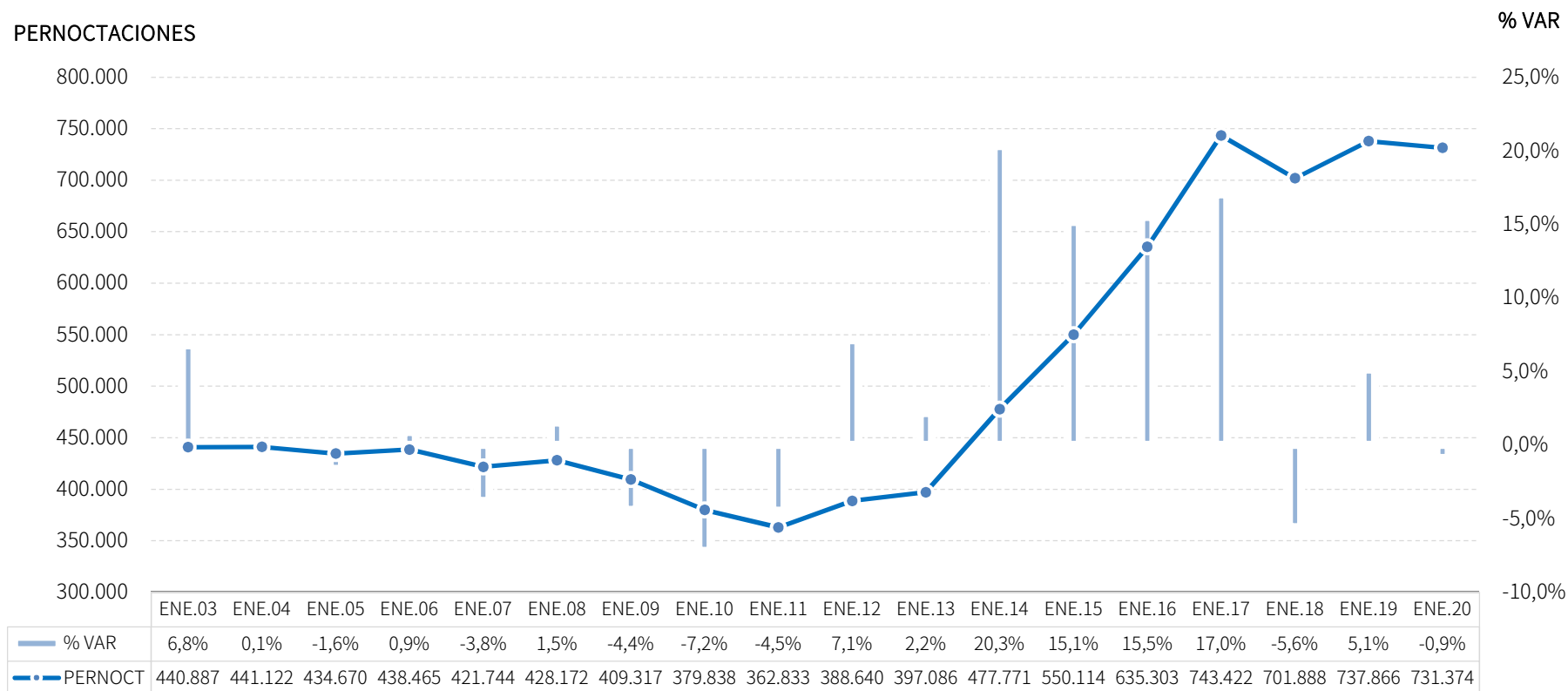
Estos viajeros han realizado 731 mil pernoctaciones, un descenso del -0,9% respecto a enero de 2019. Las pernoctaciones internacionales crecen un +0,5% y no compensan el descenso del -4,9% registrado en el mercado nacional.



Fuente: SAETA a partir de datos de Encuestas de Ocupación en Alojamientos Turísticos (INE)

# EVOLUCIÓN PERNOCTACIONES ESTABLECIMIENTOS EXTRAHOTELEROS

Esta cifra de 731 mil pernoctaciones supone, en términos absolutos, el tercer mejor registro del mes de enero en el destino andaluz desde que se tienen datos.



Fuente: SAETA a partir de datos de Encuestas de Ocupación en Alojamientos Turísticos (INE)



## POSICIÓN ANDALUCÍA (PERNOCTACIONES)

Andalucía ocupa la tercera posición en el ranking de movimiento extrahotelero de España, captando el 13,5% de las pernoctaciones, obteniendo en este mes un resultado mejor que el de la media de España en el mercado internacional.

PERNOCTACIONES TOTAL		ENERO 20	% VAR	CUOTA
1	Canarias	2.524.980	-2,6%	46,5%
2	C. Valenciana	1.058.698	4,4%	19,5%
<b>3</b>	<b>Andalucía</b>	<b>731.374</b>	<b>-0,9%</b>	<b>13,5%</b>
4	Cataluña	317.999	8,6%	5,9%
5	Madrid	212.545	27,5%	3,9%
6	Baleares	37.439	3,8%	0,7%
Total	España	5.429.977	2,2%	100,0%

PERNOCTACIONES ESPAÑOLES		ENERO 20	% VAR	CUOTA
1	Cataluña	203.943	12,9%	17,5%
<b>2</b>	<b>Andalucía</b>	<b>176.208</b>	<b>-4,9%</b>	<b>15,1%</b>
3	C. Valenciana	160.512	6,5%	13,8%
4	Canarias	127.690	1,1%	11,0%
5	Madrid	109.517	11,4%	9,4%
6	Baleares	10.448	20,1%	0,9%
Total	España	1.165.442	9,9%	100,0%

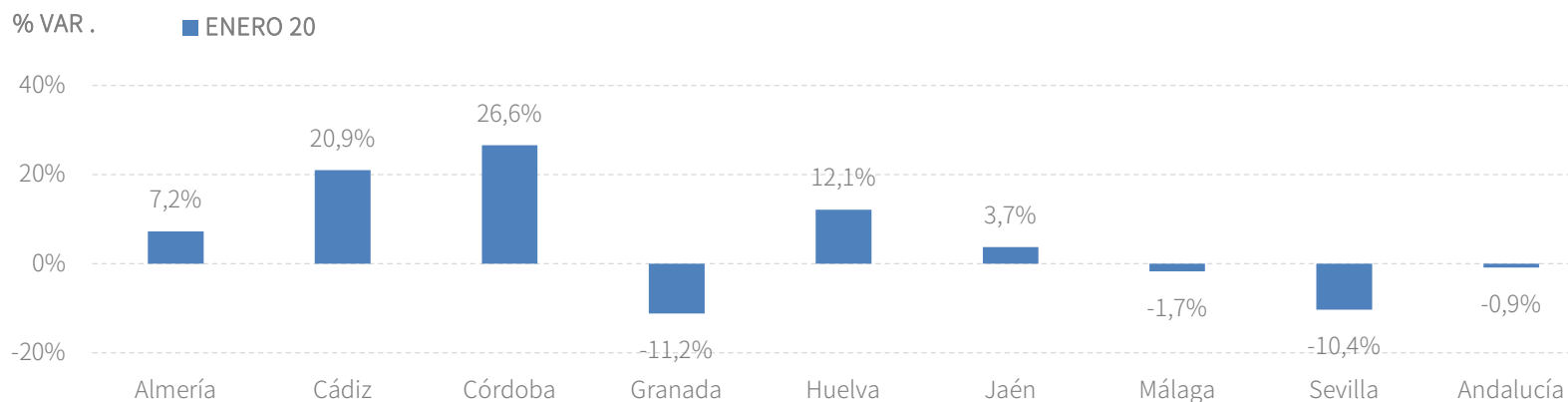
PERNOCTACIONES EXTRANJEROS		ENERO 20	% VAR	CUOTA
1	Canarias	2.397.290	-2,8%	56,2%
2	C. Valenciana	898.183	4,0%	21,1%
<b>3</b>	<b>Andalucía</b>	<b>555.165</b>	<b>0,5%</b>	<b>13,0%</b>
4	Cataluña	114.056	1,6%	2,7%
5	Madrid	103.027	50,4%	2,4%
6	Baleares	26.992	-1,4%	0,6%
Total	España	4.264.536	0,2%	100,0%

Fuente: SAETA a partir de datos de Encuestas de Ocupación en Alojamientos Turísticos (INE)

## ESTABLECIMIENTOS EXTRAHOTELEROS: RESULTADOS PROVINCIALES

En enero de 2020, cinco provincias andaluzas muestran tasas de variación positivas tanto en viajeros como en pernoctaciones, destacando Córdoba y Cádiz, con crecimientos por encima del +20% en noches de estancia.

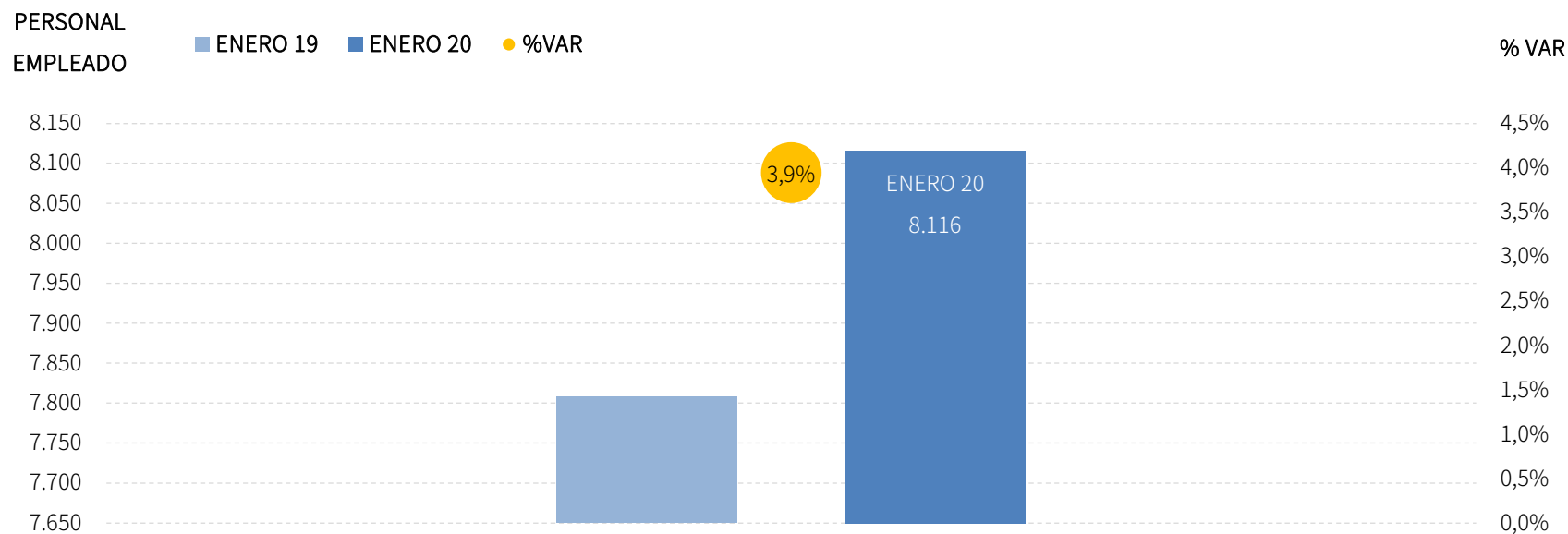
ENERO 20	VIAJEROS	% VAR	CUOTA	PERNOCT.	% VAR	CUOTA
Almería	7.483	5,3%	4,5%	68.040	7,2%	9,3%
Cádiz	12.908	39,0%	7,7%	47.139	20,9%	6,4%
Córdoba	7.112	20,9%	4,2%	13.806	26,6%	1,9%
Granada	26.576	-9,7%	15,9%	77.214	-11,2%	10,6%
Huelva	10.811	18,3%	6,5%	28.281	12,1%	3,9%
Jaén	4.923	26,4%	2,9%	9.391	3,7%	1,3%
Málaga	65.000	-8,6%	38,8%	413.994	-1,7%	56,6%
Sevilla	32.772	-0,1%	19,6%	73.509	-10,4%	10,1%
<b>Andalucía</b>	<b>167.580</b>	<b>-0,6%</b>	<b>100,0%</b>	<b>731.374</b>	<b>-0,9%</b>	<b>100,0%</b>



Fuente: SAETA a partir de datos de Encuestas de Ocupación en Alojamientos Turísticos (INE)

## EMPLEO TURÍSTICO EN ESTABLECIMIENTOS EXTRAHOTELEROS

Los alojamientos extrahoteleros de Andalucía han empleado a 8,1 mil personas como media en el mes de enero, lo que supone un aumento del +3,9% respecto al mismo mes del año anterior.



Fuente: SAETA a partir de datos de Encuestas de Ocupación en Alojamientos Turísticos (INE)

# ANEXO DE TABLAS

## Establecimientos reglados de Andalucía por tipología

Andalucía	Enero 20	Variación mensual		Acumulado Ene-Ene.20	Var. del acumulado		
		%	Ene.20/Ene.19 Diferencias		%	Ene-Ene.20/Ene-Ene.19 Diferencias	
<b>Alojamiento hotelero</b>							
Viajeros	1.048.244	9,4%	90.074	1.048.244	9,4%	90.074	
Pernoctaciones	2.352.999	5,5%	122.480	2.352.999	5,5%	122.480	
Personal empleado	23.977	2,4%	561	23.977	2,4%	561	
<b>Apartamentos turísticos</b>							
Viajeros	121.458	-6,0%	-7.798	121.458	-6,0%	-7.798	
Pernoctaciones	457.811	-5,9%	-28.626	457.811	-5,9%	-28.626	
Personal empleado	4.063	0,3%	13	4.063	0,3%	13	
<b>Campings</b>							
Viajeros	31.308	17,6%	4.677	31.308	17,6%	4.677	
Pernoctaciones	237.520	8,9%	19.478	237.520	8,9%	19.478	
Personal empleado	729	5,7%	39	729	5,7%	39	
<b>Alojamientos de turismo rural</b>							
Viajeros	14.814	16,3%	2.078	14.814	16,3%	2.078	
Pernoctaciones	36.043	8,0%	2.656	36.043	8,0%	2.656	
Personal empleado	3.324	8,3%	256	3.324	8,3%	256	
<b>Alojamiento extrahotelero</b>							
Viajeros	167.580	-0,6%	-1.043	167.580	-0,6%	-1.043	
Pernoctaciones	731.374	-0,9%	-6.492	731.374	-0,9%	-6.492	
Personal empleado	8.116	3,9%	308	8.116	3,9%	308	
<b>Alojamiento reglado</b>							
Viajeros	1.215.824	7,9%	89.031	1.215.824	7,9%	89.031	
Pernoctaciones	3.084.373	3,9%	115.988	3.084.373	3,9%	115.988	
Personal empleado	32.093	2,8%	869	32.093	2,8%	869	

Fuente: SAETA a partir de datos de Encuesta de Ocupación Hotelera (INE)

## Establecimientos reglados de España y CC.AA. Turísticas

CC.AA. Turísticas	Enero 20	Variación mensual		Acumulado Ene-Ene.20	Var. del acumulado	
		%	Ene.20/Ene.19 Diferencias		%	Ene-Ene.20/Ene-Ene.19 Diferencias
<b>España</b>						
Viajeros	6.457.533	6,4%	389.076	6.457.533	6,4%	389.076
Pernoctaciones	21.389.194	2,7%	568.359	21.389.194	2,7%	568.359
Personal empeado	203.854	1,6%	3.177	203.854	1,6%	3.177
<b>Andalucía</b>						
Viajeros	1.215.824	7,9%	89.031	1.215.824	7,9%	89.031
Pernoctaciones	3.084.373	3,9%	115.988	3.084.373	3,9%	115.988
Personal empeado	32.093	2,8%	869	32.093	2,8%	869
<b>Baleares</b>						
Viajeros	74.860	12,2%	8.111	74.860	12,2%	8.111
Pernoctaciones	261.081	18,8%	41.287	261.081	18,8%	41.287
Personal empeado	4.530	16,8%	653	4.530	16,8%	653
<b>Canarias</b>						
Viajeros	1.017.287	-0,9%	-9.096	1.017.287	-0,9%	-9.096
Pernoctaciones	8.098.256	-0,7%	-53.176	8.098.256	-0,7%	-53.176
Personal empeado	60.230	-1,8%	-1.094	60.230	-1,8%	-1.094
<b>Cataluña</b>						
Viajeros	1.101.557	5,8%	60.305	1.101.557	5,8%	60.305
Pernoctaciones	2.585.460	4,6%	113.128	2.585.460	4,6%	113.128
Personal empeado	28.206	1,6%	452	28.206	1,6%	452
<b>Comunidad Valenciana</b>						
Viajeros	571.337	-0,3%	-1.507	571.337	-0,3%	-1.507
Pernoctaciones	2.368.272	-3,0%	-73.787	2.368.272	-3,0%	-73.787
Personal empeado	16.994	8,4%	1.318	16.994	8,4%	1.318
<b>Comunidad de Madrid</b>						
Viajeros	998.015	8,4%	77.712	998.015	8,4%	77.712
Pernoctaciones	2.098.012	8,3%	161.401	2.098.012	8,3%	161.401
Personal empeado	15.768	2,9%	441	15.768	2,9%	441

Fuente: SAETA a partir de datos de Encuesta de Ocupación Hotelera (INE)

## Establecimientos reglados de Andalucía

Andalucía	Enero 20	Variación mensual		Acumulado Ene-Ene.20	Var. del acumulado	
		%	Ene.20/Ene.19 Diferencias		%	Ene-Ene.20/Ene-Ene.19 Diferencias
<b>Viajeros alojados</b>						
Españoles	630.231	5,9%	35.244	630.231	5,9%	35.244
Extranjeros	585.596	10,1%	53.789	585.596	10,1%	53.789
<b>Total</b>	<b>1.215.824</b>	<b>7,9%</b>	<b>89.031</b>	<b>1.215.824</b>	<b>7,9%</b>	<b>89.031</b>
<b>Pernoctaciones</b>						
Españoles	1.230.011	2,6%	31.625	1.230.011	2,6%	31.625
Extranjeros	1.854.361	4,8%	84.362	1.854.361	4,8%	84.362
<b>Total</b>	<b>3.084.373</b>	<b>3,9%</b>	<b>115.988</b>	<b>3.084.373</b>	<b>3,9%</b>	<b>115.988</b>
<b>Estancia Media</b>						
Españoles	2,0	-	-0,1	2,0	-	-0,1
Extranjeros	3,2	-	-0,2	3,2	-	-0,2
<b>Total</b>	<b>2,5</b>	<b>-</b>	<b>-0,1</b>	<b>2,5</b>	<b>-</b>	<b>-0,1</b>
<b>Cuota s/ total nacional</b>						
Españoles	17,9%	-	-33,3%	17,9%	-	-33,3%
Extranjeros	12,8%	-	35,0%	12,8%	-	35,0%
<b>Total</b>	<b>14,4%</b>	<b>-</b>	<b>16,3%</b>	<b>14,4%</b>	<b>-</b>	<b>16,3%</b>
<b>Empleo</b>	<b>32.093</b>	<b>2,8%</b>	<b>869</b>	<b>32.093</b>	<b>2,8%</b>	<b>869</b>

Fuente: SAETA a partir de datos de Encuesta de Ocupación Hotelera (INE)

## Establecimientos reglados de Almería

Almería	Enero 20	Variación mensual		Acumulado Ene-Ene.20	Var. del acumulado	
		%	Ene.20/Ene.19 Diferencias		%	Ene-Ene.20/Ene-Ene.19 Diferencias
<b>Viajeros alojados</b>						
Españoles	32.446	2,1%	662	32.446	2,1%	662
Extranjeros	15.355	8,8%	1.248	15.355	8,8%	1.248
<b>Total</b>	<b>47.801</b>	<b>4,2%</b>	<b>1.910</b>	<b>47.801</b>	<b>4,2%</b>	<b>1.910</b>
<b>Pernoctaciones</b>						
Españoles	77.208	-4,5%	-3.615	77.208	-4,5%	-3.615
Extranjeros	94.736	4,8%	4.355	94.736	4,8%	4.355
<b>Total</b>	<b>171.943</b>	<b>0,4%</b>	<b>739</b>	<b>171.943</b>	<b>0,4%</b>	<b>739</b>
<b>Estancia Media</b>						
Españoles	2,4	-	-0,2	2,4	-	-0,2
Extranjeros	6,2	-	-0,2	6,2	-	-0,2
<b>Total</b>	<b>3,6</b>	<b>-</b>	<b>-0,1</b>	<b>3,6</b>	<b>-</b>	<b>-0,1</b>
<b>Cuota s/ total Andalucía</b>						
Españoles	6,3%	-	-46,7%	6,3%	-	-46,7%
Extranjeros	5,1%	-	0,3%	5,1%	-	0,3%
<b>Total</b>	<b>5,6%</b>	<b>-</b>	<b>-19,3%</b>	<b>5,6%</b>	<b>-</b>	<b>-19,3%</b>
<b>Empleo</b>	<b>1.601</b>	<b>-4,0%</b>	<b>-66</b>	<b>1.601</b>	<b>-4,0%</b>	<b>-66</b>

Fuente: SAETA a partir de datos de Encuesta de Ocupación Hotelera (INE)

## Establecimientos reglados de Cádiz

Cádiz	Enero 20	Variación mensual		Acumulado Ene-Ene.20	Var. del acumulado	
		%	Ene.20/Ene.19 Diferencias		%	Ene-Ene.20/Ene-Ene.19 Diferencias
<b>Viajeros alojados</b>						
Españoles	67.041	5,1%	3.243	67.041	5,1%	3.243
Extranjeros	45.187	4,0%	1.729	45.187	4,0%	1.729
<b>Total</b>	<b>112.228</b>	<b>4,6%</b>	<b>4.972</b>	<b>112.228</b>	<b>4,6%</b>	<b>4.972</b>
<b>Pernoctaciones</b>						
Españoles	116.570	1,1%	1.321	116.570	1,1%	1.321
Extranjeros	118.925	-11,7%	-15.797	118.925	-11,7%	-15.797
<b>Total</b>	<b>235.495</b>	<b>-5,8%</b>	<b>-14.476</b>	<b>235.495</b>	<b>-5,8%</b>	<b>-14.476</b>
<b>Estancia Media</b>						
Españoles	1,7	-	-0,1	1,7	-	-0,1
Extranjeros	2,6	-	-0,5	2,6	-	-0,5
<b>Total</b>	<b>2,1</b>	<b>-</b>	<b>-0,2</b>	<b>2,1</b>	<b>-</b>	<b>-0,2</b>
<b>Cuota s/ total Andalucía</b>						
Españoles	9,5%	-	-14,0%	9,5%	-	-14,0%
Extranjeros	6,4%	-	-119,8%	6,4%	-	-119,8%
<b>Total</b>	<b>7,6%</b>	<b>-</b>	<b>-78,6%</b>	<b>7,6%</b>	<b>-</b>	<b>-78,6%</b>
<b>Empleo</b>	<b>3.061</b>	<b>-2,9%</b>	<b>-90</b>	<b>3.061</b>	<b>-2,9%</b>	<b>-90</b>

Fuente: SAETA a partir de datos de Encuesta de Ocupación Hotelera (INE)

## Establecimientos reglados de Córdoba

Córdoba	Enero 20	Variación mensual		Acumulado Ene-Ene.20	Var. del acumulado	
		%	Ene.20/Ene.19 Diferencias		%	Ene-Ene.20/Ene-Ene.19 Diferencias
<b>Viajeros alojados</b>						
Españoles	51.086	-3,0%	-1.596	51.086	-3,0%	-1.596
Extranjeros	30.254	30,7%	7.104	30.254	30,7%	7.104
<b>Total</b>	<b>81.339</b>	<b>7,3%</b>	<b>5.507</b>	<b>81.339</b>	<b>7,3%</b>	<b>5.507</b>
<b>Pernoctaciones</b>						
Españoles	92.810	1,5%	1.366	92.810	1,5%	1.366
Extranjeros	51.113	24,0%	9.901	51.113	24,0%	9.901
<b>Total</b>	<b>143.923</b>	<b>8,5%</b>	<b>11.267</b>	<b>143.923</b>	<b>8,5%</b>	<b>11.267</b>
<b>Estancia Media</b>						
Españoles	1,8	-	0,1	1,8	-	0,1
Extranjeros	1,7	-	-0,1	1,7	-	-0,1
<b>Total</b>	<b>1,8</b>	<b>-</b>	<b>0,0</b>	<b>1,8</b>	<b>-</b>	<b>0,0</b>
<b>Cuota s/ total Andalucía</b>						
Españoles	7,5%	-	-8,5%	7,5%	-	-8,5%
Extranjeros	2,8%	-	42,8%	2,8%	-	42,8%
<b>Total</b>	<b>4,7%</b>	<b>-</b>	<b>19,7%</b>	<b>4,7%</b>	<b>-</b>	<b>19,7%</b>
<b>Empleo</b>	<b>1.730</b>	<b>2,3%</b>	<b>39</b>	<b>1.730</b>	<b>2,3%</b>	<b>39</b>

Fuente: SAETA a partir de datos de Encuesta de Ocupación Hotelera (INE)



## Establecimientos reglados de Granada

Granada	Enero 20	Variación mensual		Acumulado Ene-Ene.20	Var. del acumulado	
		%	Diferencias		%	Diferencias
<b>Viajeros alojados</b>						
Españoles	148.509	3,0%	4.337	148.509	3,0%	4.337
Extranjeros	116.198	12,9%	13.265	116.198	12,9%	13.265
<b>Total</b>	<b>264.708</b>	<b>7,1%</b>	<b>17.603</b>	<b>264.708</b>	<b>7,1%</b>	<b>17.603</b>
<b>Pernoctaciones</b>						
Españoles	285.073	-1,3%	-3.703	285.073	-1,3%	-3.703
Extranjeros	233.548	8,1%	17.532	233.548	8,1%	17.532
<b>Total</b>	<b>518.620</b>	<b>2,7%</b>	<b>13.828</b>	<b>518.620</b>	<b>2,7%</b>	<b>13.828</b>
<b>Estancia Media</b>						
Españoles	1,9	-	-0,1	1,9	-	-0,1
Extranjeros	2,0	-	-0,1	2,0	-	-0,1
<b>Total</b>	<b>2,0</b>	<b>-</b>	<b>-0,1</b>	<b>2,0</b>	<b>-</b>	<b>-0,1</b>
<b>Cuota s/ total Andalucía</b>						
Españoles	23,2%	-	-92,1%	23,2%	-	-92,1%
Extranjeros	12,6%	-	39,0%	12,6%	-	39,0%
<b>Total</b>	<b>16,8%</b>	<b>-</b>	<b>-19,1%</b>	<b>16,8%</b>	<b>-</b>	<b>-19,1%</b>
<b>Empleo</b>	<b>4.070</b>	<b>0,3%</b>	<b>12</b>	<b>4.070</b>	<b>0,3%</b>	<b>12</b>

Fuente: SAETA a partir de datos de Encuesta de Ocupación Hotelera (INE)

## Establecimientos reglados de Huelva

Huelva	Enero 20	Variación mensual		Acumulado Ene-Ene.20	Var. del acumulado	
		%	Diferencias		%	Diferencias
<b>Viajeros alojados</b>						
Españoles	28.824	9,3%	2.441	28.824	9,3%	2.441
Extranjeros	8.353	3,4%	276	8.353	3,4%	276
<b>Total</b>	<b>37.177</b>	<b>7,9%</b>	<b>2.717</b>	<b>37.177</b>	<b>7,9%</b>	<b>2.717</b>
<b>Pernoctaciones</b>						
Españoles	67.635	29,4%	15.350	67.635	29,4%	15.350
Extranjeros	39.828	14,2%	4.964	39.828	14,2%	4.964
<b>Total</b>	<b>107.463</b>	<b>23,3%</b>	<b>20.314</b>	<b>107.463</b>	<b>23,3%</b>	<b>20.314</b>
<b>Estancia Media</b>						
Españoles	2,3	-	0,4	2,3	-	0,4
Extranjeros	4,8	-	0,5	4,8	-	0,5
<b>Total</b>	<b>2,9</b>	<b>-</b>	<b>0,4</b>	<b>2,9</b>	<b>-</b>	<b>0,4</b>
<b>Cuota s/ total Andalucía</b>						
Españoles	5,5%	-	113,6%	5,5%	-	113,6%
Extranjeros	2,1%	-	17,8%	2,1%	-	17,8%
<b>Total</b>	<b>3,5%</b>	<b>-</b>	<b>54,8%</b>	<b>3,5%</b>	<b>-</b>	<b>54,8%</b>
<b>Empleo</b>	<b>1.089</b>	<b>-21,7%</b>	<b>-301</b>	<b>1.089</b>	<b>-21,7%</b>	<b>-301</b>

Fuente: SAETA a partir de datos de Encuesta de Ocupación Hotelera (INE)

## Establecimientos reglados de Jaén

Jaén	Enero 20	Variación mensual		Acumulado Ene-Ene.20	Var. del acumulado	
		%	Ene.20/Ene.19 Diferencias		%	Ene-Ene.20/Ene-Ene.19 Diferencias
<b>Viajeros alojados</b>						
Españoles	29.397	12,1%	3.176	29.397	12,1%	3.176
Extranjeros	3.644	17,5%	544	3.644	17,5%	544
<b>Total</b>	<b>33.041</b>	<b>12,7%</b>	<b>3.720</b>	<b>33.041</b>	<b>12,7%</b>	<b>3.720</b>
<b>Pernoctaciones</b>						
Españoles	48.754	10,0%	4.449	48.754	10,0%	4.449
Extranjeros	6.428	3,8%	233	6.428	3,8%	233
<b>Total</b>	<b>55.182</b>	<b>9,3%</b>	<b>4.682</b>	<b>55.182</b>	<b>9,3%</b>	<b>4.682</b>
<b>Estancia Media</b>						
Españoles	1,7	-	0,0	1,7	-	0,0
Extranjeros	1,8	-	-0,2	1,8	-	-0,2
<b>Total</b>	<b>1,7</b>	<b>-</b>	<b>-0,1</b>	<b>1,7</b>	<b>-</b>	<b>-0,1</b>
<b>Cuota s/ total Andalucía</b>						
Españoles	4,0%	-	26,7%	4,0%	-	26,7%
Extranjeros	0,3%	-	-0,3%	0,3%	-	-0,3%
<b>Total</b>	<b>1,8%</b>	<b>-</b>	<b>8,8%</b>	<b>1,8%</b>	<b>-</b>	<b>8,8%</b>
<b>Empleo</b>	<b>1.198</b>	<b>3,4%</b>	<b>39</b>	<b>1.198</b>	<b>3,4%</b>	<b>39</b>

Fuente: SAETA a partir de datos de Encuesta de Ocupación Hotelera (INE)

## Establecimientos reglados de Málaga

Málaga	Enero 20	Variación mensual		Acumulado Ene-Ene.20	Var. del acumulado	
		%	Ene.20/Ene.19 Diferencias		%	Ene-Ene.20/Ene-Ene.19 Diferencias
<b>Viajeros alojados</b>						
Españoles	137.866	12,8%	15.648	137.866	12,8%	15.648
Extranjeros	221.699	10,3%	20.612	221.699	10,3%	20.612
<b>Total</b>	<b>359.565</b>	<b>11,2%</b>	<b>36.260</b>	<b>359.565</b>	<b>11,2%</b>	<b>36.260</b>
<b>Pernoctaciones</b>						
Españoles	302.415	3,4%	9.928	302.415	3,4%	9.928
Extranjeros	995.927	7,4%	68.451	995.927	7,4%	68.451
<b>Total</b>	<b>1.298.342</b>	<b>6,4%</b>	<b>78.379</b>	<b>1.298.342</b>	<b>6,4%</b>	<b>78.379</b>
<b>Estancia Media</b>						
Españoles	2,2	-	-0,2	2,2	-	-0,2
Extranjeros	4,5	-	-0,1	4,5	-	-0,1
<b>Total</b>	<b>3,6</b>	<b>-</b>	<b>-0,2</b>	<b>3,6</b>	<b>-</b>	<b>-0,2</b>
<b>Cuota s/ total Andalucía</b>						
Españoles	24,6%	-	18,0%	24,6%	-	18,0%
Extranjeros	53,7%	-	130,7%	53,7%	-	130,7%
<b>Total</b>	<b>42,1%</b>	<b>-</b>	<b>99,6%</b>	<b>42,1%</b>	<b>-</b>	<b>99,6%</b>
<b>Empleo</b>	<b>13.959</b>	<b>7,8%</b>	<b>1.014</b>	<b>13.959</b>	<b>7,8%</b>	<b>1.014</b>

Fuente: SAETA a partir de datos de Encuesta de Ocupación Hotelera (INE)

## Establecimientos reglados de Sevilla

Sevilla	Enero 20	Variación mensual		Acumulado Ene-Ene.20	Var. del acumulado	
		%	Ene.20/Ene.19 Diferencias		%	Ene-Ene.20/Ene-Ene.19 Diferencias
<b>Viajeros alojados</b>						
Españoles	135.062	5,7%	7.330	135.062	5,7%	7.330
Extranjeros	144.908	6,6%	9.015	144.908	6,6%	9.015
<b>Total</b>	<b>279.970</b>	<b>6,2%</b>	<b>16.346</b>	<b>279.970</b>	<b>6,2%</b>	<b>16.346</b>
<b>Pernoctaciones</b>						
Españoles	239.547	2,8%	6.529	239.547	2,8%	6.529
Extranjeros	313.858	-1,7%	-5.276	313.858	-1,7%	-5.276
<b>Total</b>	<b>553.404</b>	<b>0,2%</b>	<b>1.253</b>	<b>553.404</b>	<b>0,2%</b>	<b>1.253</b>
<b>Estancia Media</b>						
Españoles	1,8	-	-0,1	1,8	-	-0,1
Extranjeros	2,2	-	-0,2	2,2	-	-0,2
<b>Total</b>	<b>2,0</b>	<b>-</b>	<b>-0,1</b>	<b>2,0</b>	<b>-</b>	<b>-0,1</b>
<b>Cuota s/ total Andalucía</b>						
Españoles	19,5%	-	3,1%	19,5%	-	3,1%
Extranjeros	16,9%	-	-110,5%	16,9%	-	-110,5%
<b>Total</b>	<b>17,9%</b>	<b>-</b>	<b>-65,9%</b>	<b>17,9%</b>	<b>-</b>	<b>-65,9%</b>
<b>Empleo</b>	<b>5.386</b>	<b>4,3%</b>	<b>222</b>	<b>5.386</b>	<b>4,3%</b>	<b>222</b>

Fuente: SAETA a partir de datos de Encuesta de Ocupación Hotelera (INE)

## Establecimientos extrahoteleros de Andalucía

Andalucía	Enero 20	Variación mensual		Acumulado Ene-Ene.20	Var. del acumulado	
		%	Ene.20/Ene.19 Diferencias		%	Ene-Ene.20/Ene-Ene.19 Diferencias
<b>Viajeros alojados</b>						
Españoles	74.456	2,1%	1.567	74.456	2,1%	1.567
Extranjeros	93.126	-2,7%	-2.608	93.126	-2,7%	-2.608
<b>Total</b>	<b>167.580</b>	<b>-0,6%</b>	<b>-1.043</b>	<b>167.580</b>	<b>-0,6%</b>	<b>-1.043</b>
<b>Pernoctaciones</b>						
Españoles	176.208	-4,9%	-9.039	176.208	-4,9%	-9.039
Extranjeros	555.165	0,5%	2.546	555.165	0,5%	2.546
<b>Total</b>	<b>731.374</b>	<b>-0,9%</b>	<b>-6.492</b>	<b>731.374</b>	<b>-0,9%</b>	<b>-6.492</b>
<b>Estancia Media</b>						
Españoles	2,4	-	-0,2	2,4	-	-0,2
Extranjeros	6,0	-	0,2	6,0	-	0,2
<b>Total</b>	<b>4,4</b>	<b>-</b>	<b>0,0</b>	<b>4,4</b>	<b>-</b>	<b>0,0</b>
<b>Cuota s/ total nacional</b>						
Españoles	15,1%	-	-235,5%	15,1%	-	-235,5%
Extranjeros	13,0%	-	2,9%	13,0%	-	2,9%
<b>Total</b>	<b>13,5%</b>	<b>-</b>	<b>-41,4%</b>	<b>13,5%</b>	<b>-</b>	<b>-41,4%</b>
<b>Empleo</b>	<b>8.116</b>	<b>3,9%</b>	<b>308</b>	<b>8.116</b>	<b>3,9%</b>	<b>308</b>

Fuente: SAETA a partir de datos de Encuesta de Ocupación Hotelera (INE)

## Establecimientos extrahoteleros de Almería

Almería	Enero 20	Variación mensual		Acumulado Ene-Ene.20	Var. del acumulado	
		%	Ene.20/Ene.19 Diferencias		%	Ene-Ene.20/Ene-Ene.19 Diferencias
<b>Viajeros alojados</b>						
Españoles	3.133	10,3%	292	3.133	10,3%	292
Extranjeros	4.350	1,9%	83	4.350	1,9%	83
<b>Total</b>	<b>7.483</b>	<b>5,3%</b>	<b>375</b>	<b>7.483</b>	<b>5,3%</b>	<b>375</b>
<b>Pernoctaciones</b>						
Españoles	10.874	-18,0%	-2.379	10.874	-18,0%	-2.379
Extranjeros	57.166	13,9%	6.955	57.166	13,9%	6.955
<b>Total</b>	<b>68.040</b>	<b>7,2%</b>	<b>4.576</b>	<b>68.040</b>	<b>7,2%</b>	<b>4.576</b>
<b>Estancia Media</b>						
Españoles	3,5	-	-1,2	3,5	-	-1,2
Extranjeros	13,1	-	1,4	13,1	-	1,4
<b>Total</b>	<b>9,1</b>	<b>-</b>	<b>0,2</b>	<b>9,1</b>	<b>-</b>	<b>0,2</b>
<b>Cuota s/ total Andalucía</b>						
Españoles	6,2%	-	-98,3%	6,2%	-	-98,3%
Extranjeros	10,3%	-	121,1%	10,3%	-	121,1%
<b>Total</b>	<b>9,3%</b>	<b>-</b>	<b>70,2%</b>	<b>9,3%</b>	<b>-</b>	<b>70,2%</b>
<b>Empleo</b>	<b>421</b>	<b>29,5%</b>	<b>96</b>	<b>421</b>	<b>29,5%</b>	<b>96</b>

Fuente: SAETA a partir de datos de Encuesta de Ocupación Hotelera (INE)

### Establecimientos extrahoteleros de Cádiz

Cádiz	Enero 20	Variación mensual		Acumulado Ene-Ene.20	Var. del acumulado	
		%	Ene.20/Ene.19 Diferencias		%	Ene-Ene.20/Ene-Ene.19 Diferencias
<b>Viajeros alojados</b>						
Españoles	6.967	69,9%	2.866	6.967	69,9%	2.866
Extranjeros	5.941	14,5%	753	5.941	14,5%	753
<b>Total</b>	<b>12.908</b>	<b>39,0%</b>	<b>3.619</b>	<b>12.908</b>	<b>39,0%</b>	<b>3.619</b>
<b>Pernoctaciones</b>						
Españoles	13.159	38,5%	3.655	13.159	38,5%	3.655
Extranjeros	33.980	15,3%	4.507	33.980	15,3%	4.507
<b>Total</b>	<b>47.139</b>	<b>20,9%</b>	<b>8.162</b>	<b>47.139</b>	<b>20,9%</b>	<b>8.162</b>
<b>Estancia Media</b>						
Españoles	1,9	-	-0,4	1,9	-	-0,4
Extranjeros	5,7	-	0,0	5,7	-	0,0
<b>Total</b>	<b>3,7</b>	<b>-</b>	<b>-0,5</b>	<b>3,7</b>	<b>-</b>	<b>-0,5</b>
<b>Cuota s/ total Andalucía</b>						
Españoles	7,5%	-	233,7%	7,5%	-	233,7%
Extranjeros	6,1%	-	78,7%	6,1%	-	78,7%
<b>Total</b>	<b>6,4%</b>	<b>-</b>	<b>116,3%</b>	<b>6,4%</b>	<b>-</b>	<b>116,3%</b>
<b>Empleo</b>	<b>529</b>	<b>18,9%</b>	<b>84</b>	<b>529</b>	<b>18,9%</b>	<b>84</b>

Fuente: SAETA a partir de datos de Encuesta de Ocupación Hotelera (INE)

### Establecimientos extrahoteleros de Córdoba

Córdoba	Enero 20	Variación mensual		Acumulado Ene-Ene.20	Var. del acumulado	
		%	Ene.20/Ene.19 Diferencias		%	Ene-Ene.20/Ene-Ene.19 Diferencias
<b>Viajeros alojados</b>						
Españoles	4.723	12,9%	539	4.723	12,9%	539
Extranjeros	2.389	40,5%	689	2.389	40,5%	689
<b>Total</b>	<b>7.112</b>	<b>20,9%</b>	<b>1.228</b>	<b>7.112</b>	<b>20,9%</b>	<b>1.228</b>
<b>Pernoctaciones</b>						
Españoles	9.355	19,1%	1.502	9.355	19,1%	1.502
Extranjeros	4.451	45,6%	1.395	4.451	45,6%	1.395
<b>Total</b>	<b>13.806</b>	<b>26,6%</b>	<b>2.897</b>	<b>13.806</b>	<b>26,6%</b>	<b>2.897</b>
<b>Estancia Media</b>						
Españoles	2,0	-	0,1	2,0	-	0,1
Extranjeros	1,9	-	0,1	1,9	-	0,1
<b>Total</b>	<b>1,9</b>	<b>-</b>	<b>0,1</b>	<b>1,9</b>	<b>-</b>	<b>0,1</b>
<b>Cuota s/ total Andalucía</b>						
Españoles	5,3%	-	107,0%	5,3%	-	107,0%
Extranjeros	0,8%	-	24,9%	0,8%	-	24,9%
<b>Total</b>	<b>1,9%</b>	<b>-</b>	<b>40,9%</b>	<b>1,9%</b>	<b>-</b>	<b>40,9%</b>
<b>Empleo</b>	<b>461</b>	<b>3,1%</b>	<b>14</b>	<b>461</b>	<b>3,1%</b>	<b>14</b>

Fuente: SAETA a partir de datos de Encuesta de Ocupación Hotelera (INE)

### Establecimientos extrahoteleros de Granada

Granada	Enero 20	Variación mensual		Acumulado Ene-Ene.20	Var. del acumulado	
		%	Ene.20/Ene.19 Diferencias		%	Ene-Ene.20/Ene-Ene.19 Diferencias
<b>Viajeros alojados</b>						
Españoles	16.480	-6,4%	-1.118	16.480	-6,4%	-1.118
Extranjeros	10.096	-14,6%	-1.721	10.096	-14,6%	-1.721
<b>Total</b>	<b>26.576</b>	<b>-9,7%</b>	<b>-2.839</b>	<b>26.576</b>	<b>-9,7%</b>	<b>-2.839</b>
<b>Pernoctaciones</b>						
Españoles	32.044	-19,5%	-7.750	32.044	-19,5%	-7.750
Extranjeros	45.170	-4,3%	-2.025	45.170	-4,3%	-2.025
<b>Total</b>	<b>77.214</b>	<b>-11,2%</b>	<b>-9.775</b>	<b>77.214</b>	<b>-11,2%</b>	<b>-9.775</b>
<b>Estancia Media</b>						
Españoles	1,9	-	-0,3	1,9	-	-0,3
Extranjeros	4,5	-	0,5	4,5	-	0,5
<b>Total</b>	<b>2,9</b>	<b>-</b>	<b>-0,1</b>	<b>2,9</b>	<b>-</b>	<b>-0,1</b>
<b>Cuota s/ total Andalucía</b>						
Españoles	18,2%	-	-329,6%	18,2%	-	-329,6%
Extranjeros	8,1%	-	-40,4%	8,1%	-	-40,4%
<b>Total</b>	<b>10,6%</b>	<b>-</b>	<b>-123,2%</b>	<b>10,6%</b>	<b>-</b>	<b>-123,2%</b>
<b>Empleo</b>	<b>694</b>	<b>-7,5%</b>	<b>-56</b>	<b>694</b>	<b>-7,5%</b>	<b>-56</b>

Fuente: SAETA a partir de datos de Encuesta de Ocupación Hotelera (INE)

### Establecimientos extrahoteleros de Huelva

Huelva	Enero 20	Variación mensual		Acumulado Ene-Ene.20	Var. del acumulado	
		%	Ene.20/Ene.19 Diferencias		%	Ene-Ene.20/Ene-Ene.19 Diferencias
<b>Viajeros alojados</b>						
Españoles	7.232	6,0%	408	7.232	6,0%	408
Extranjeros	3.579	54,4%	1.261	3.579	54,4%	1.261
<b>Total</b>	<b>10.811</b>	<b>18,3%</b>	<b>1.669</b>	<b>10.811</b>	<b>18,3%</b>	<b>1.669</b>
<b>Pernoctaciones</b>						
Españoles	15.200	-9,7%	-1.637	15.200	-9,7%	-1.637
Extranjeros	13.081	55,8%	4.685	13.081	55,8%	4.685
<b>Total</b>	<b>28.281</b>	<b>12,1%</b>	<b>3.048</b>	<b>28.281</b>	<b>12,1%</b>	<b>3.048</b>
<b>Estancia Media</b>						
Españoles	2,1	-	-0,4	2,1	-	-0,4
Extranjeros	3,7	-	0,0	3,7	-	0,0
<b>Total</b>	<b>2,6</b>	<b>-</b>	<b>-0,1</b>	<b>2,6</b>	<b>-</b>	<b>-0,1</b>
<b>Cuota s/ total Andalucía</b>						
Españoles	8,6%	-	-46,3%	8,6%	-	-46,3%
Extranjeros	2,4%	-	83,7%	2,4%	-	83,7%
<b>Total</b>	<b>3,9%</b>	<b>-</b>	<b>44,7%</b>	<b>3,9%</b>	<b>-</b>	<b>44,7%</b>
<b>Empleo</b>	<b>255</b>	<b>-32,0%</b>	<b>-120</b>	<b>255</b>	<b>-32,0%</b>	<b>-120</b>

Fuente: SAETA a partir de datos de Encuesta de Ocupación Hotelera (INE)

## Establecimientos extrahoteleros de Jaén

Jaén	Enero 20	Variación mensual		Acumulado Ene-Ene.20	Var. del acumulado	
		%	Ene.20/Ene.19 Diferencias		%	Ene-Ene.20/Ene-Ene.19 Diferencias
<b>Viajeros alojados</b>						
Españoles	4.508	38,0%	1.242	4.508	38,0%	1.242
Extranjeros	415	-34,1%	-215	415	-34,1%	-215
<b>Total</b>	<b>4.923</b>	<b>26,4%</b>	<b>1.027</b>	<b>4.923</b>	<b>26,4%</b>	<b>1.027</b>
<b>Pernoctaciones</b>						
Españoles	8.494	16,4%	1.199	8.494	16,4%	1.199
Extranjeros	897	-49,0%	-861	897	-49,0%	-861
<b>Total</b>	<b>9.391</b>	<b>3,7%</b>	<b>338</b>	<b>9.391</b>	<b>3,7%</b>	<b>338</b>
<b>Estancia Media</b>						
Españoles	1,9	-	-0,3	1,9	-	-0,3
Extranjeros	2,2	-	-0,6	2,2	-	-0,6
<b>Total</b>	<b>1,9</b>	<b>-</b>	<b>-0,4</b>	<b>1,9</b>	<b>-</b>	<b>-0,4</b>
<b>Cuota s/ total Andalucía</b>						
Españoles	4,8%	-	88,2%	4,8%	-	88,2%
Extranjeros	0,2%	-	-15,7%	0,2%	-	-15,7%
<b>Total</b>	<b>1,3%</b>	<b>-</b>	<b>5,7%</b>	<b>1,3%</b>	<b>-</b>	<b>5,7%</b>
<b>Empleo</b>	<b>410</b>	<b>-3,3%</b>	<b>-14</b>	<b>410</b>	<b>-3,3%</b>	<b>-14</b>

Fuente: SAETA a partir de datos de Encuesta de Ocupación Hotelera (INE)

## Establecimientos extrahoteleros de Málaga

Málaga	Enero 20	Variación mensual		Acumulado Ene-Ene.20	Var. del acumulado	
		%	Ene.20/Ene.19 Diferencias		%	Ene-Ene.20/Ene-Ene.19 Diferencias
<b>Viajeros alojados</b>						
Españoles	17.416	-15,7%	-3.238	17.416	-15,7%	-3.238
Extranjeros	47.584	-5,7%	-2.852	47.584	-5,7%	-2.852
<b>Total</b>	<b>65.000</b>	<b>-8,6%</b>	<b>-6.090</b>	<b>65.000</b>	<b>-8,6%</b>	<b>-6.090</b>
<b>Pernoctaciones</b>						
Españoles	55.667	-4,1%	-2.407	55.667	-4,1%	-2.407
Extranjeros	358.327	-1,3%	-4.817	358.327	-1,3%	-4.817
<b>Total</b>	<b>413.994</b>	<b>-1,7%</b>	<b>-7.224</b>	<b>413.994</b>	<b>-1,7%</b>	<b>-7.224</b>
<b>Estancia Media</b>						
Españoles	3,2	-	0,4	3,2	-	0,4
Extranjeros	7,5	-	0,3	7,5	-	0,3
<b>Total</b>	<b>6,4</b>	<b>-</b>	<b>0,4</b>	<b>6,4</b>	<b>-</b>	<b>0,4</b>
<b>Cuota s/ total Andalucía</b>						
Españoles	31,6%	-	24,2%	31,6%	-	24,2%
Extranjeros	64,5%	-	-116,9%	64,5%	-	-116,9%
<b>Total</b>	<b>56,6%</b>	<b>-</b>	<b>-48,1%</b>	<b>56,6%</b>	<b>-</b>	<b>-48,1%</b>
<b>Empleo</b>	<b>4.659</b>	<b>7,9%</b>	<b>343</b>	<b>4.659</b>	<b>7,9%</b>	<b>343</b>

Fuente: SAETA a partir de datos de Encuesta de Ocupación Hotelera (INE)

### Establecimientos extrahoteleros de Sevilla

Sevilla	Enero 20	Variación mensual Ene.20/Ene.19		Acumulado Ene-Ene.20	Var. del acumulado Ene-Ene.20/Ene-Ene.19	
		%	Diferencias		%	Diferencias
<b>Viajeros alojados</b>						
Españoles	13.998	4,3%	574	13.998	4,3%	574
Extranjeros	18.774	-3,1%	-602	18.774	-3,1%	-602
<b>Total</b>	<b>32.772</b>	<b>-0,1%</b>	<b>-28</b>	<b>32.772</b>	<b>-0,1%</b>	<b>-28</b>
<b>Pernoctaciones</b>						
Españoles	31.415	-3,7%	-1.222	31.415	-3,7%	-1.222
Extranjeros	42.094	-14,8%	-7.292	42.094	-14,8%	-7.292
<b>Total</b>	<b>73.509</b>	<b>-10,4%</b>	<b>-8.514</b>	<b>73.509</b>	<b>-10,4%</b>	<b>-8.514</b>
<b>Estancia Media</b>						
Españoles	2,2	-	-0,2	2,2	-	-0,2
Extranjeros	2,2	-	-0,3	2,2	-	-0,3
<b>Total</b>	<b>2,2</b>	<b>-</b>	<b>-0,3</b>	<b>2,2</b>	<b>-</b>	<b>-0,3</b>
<b>Cuota s/ total Andalucía</b>						
Españoles	17,8%	-	21,0%	17,8%	-	21,0%
Extranjeros	7,6%	-	-135,4%	7,6%	-	-135,4%
<b>Total</b>	<b>10,1%</b>	<b>-</b>	<b>-106,5%</b>	<b>10,1%</b>	<b>-</b>	<b>-106,5%</b>
<b>Empleo</b>	<b>688</b>	<b>-5,2%</b>	<b>-38</b>	<b>688</b>	<b>-5,2%</b>	<b>-38</b>

Fuente: SAETA a partir de datos de Encuesta de Ocupación Hotelera (INE)