



Informe mensual de coyuntura del movimiento reglado de Andalucía

Nº 86 • DICIEMBRE 20

Coyuntura turística de Andalucía



Andalucía

INFORME MENSUAL DE COYUNTURA DEL MOVIMIENTO REGLADO DE ANDALUCÍA

Publicación Oficial de la Consejería de Turismo, Regeneración, Justicia y Administración Local

COLECCIÓN

Coyuntura turística de Andalucía

EDITA

Consejería de Turismo, Regeneración, Justicia y Administración Local

C/ Juan Antonio de Vizarrón s/n

41092 Sevilla

Formulario de contacto:

https://juntadeandalucia.es/organismos/turismoregeneracionjusticiayadministracionlocal/servicios/app/csu-peticion.html?cat_servicio_id=22

ELABORA

Empresa Pública para la Gestión del Turismo y del Deporte de Andalucía.

C/ Compañía nº 40

29008, Málaga

T. 951 299 300 Fax. 951 299 365

Correo e.: saeta@andalucia.org

Publicación electrónica mensual (12 números al año) disponible a texto completo en la página web de la Consejería de Turismo, Regeneración, Justicia y Administración Local e indizada en el catálogo del Centro de Documentación y Publicaciones

<https://www.juntadeandalucia.es/cultura/idea/opacidea/abnetcl.cgi?SUBC=210701>

Los contenidos de esta publicación pueden ser reproducidos siempre que se indique la fuente.

INDICE DE CONTENIDOS

- Principales claves
- Análisis mensual
- Análisis acumulado
- Anexo de tablas

NOTA

Por razones de representatividad y/o secreto estadístico, el INE no publica determinados datos mensuales en la tipología de acampamentos, por lo que no se incluyen en los resultados acumulados

Baleares (ene13, feb13, mar13, abr13, oct13, nov13, dic13, ene14, feb14, mar14, oct14, nov14, dic14, ene15, feb15, mar15, oct15, nov15, dic15, ene16, feb16, mar16, abr16, nov16, dic16, ene17, feb17, mar17, abr17, dic17, ene18, feb18, mar18, abr18, dic18, ene19, feb19, mar19, abr19, jul19, nov19, dic19, ene20, feb20, mar20, may20, jun20, oct20, nov20, dic20), Canarias (mar13, abr13, oct13, mar14, oct14, ene15, mar15, oct15, mar16, abr16, mar17, mar18, feb19, mar19, abr19, jul19, mar20, may20, jun20), Jaén (ene13, feb13, dic20), Sevilla (ene13, feb13, feb14, feb18, feb20, dic20)

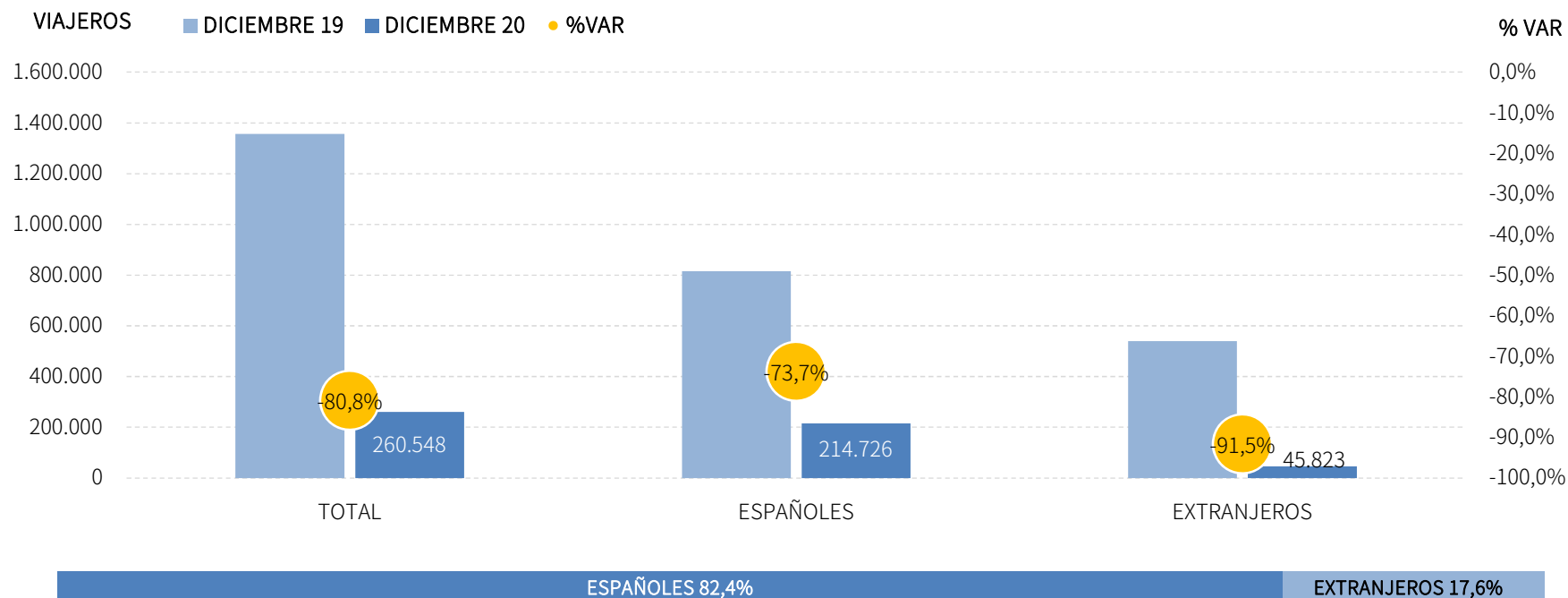
PRINCIPALES CLAVES

- En diciembre, 261 mil viajeros se han alojado en los establecimientos reglados de Andalucía, realizando 576 mil pernoctaciones. Ambas cifras suponen descensos del -80,8% y del -82,6%, respectivamente, respecto a los totales estimados para estas variables hace un año.
- En el mes de diciembre, los resultados del movimiento reglado de Andalucía son ligeramente peores que los que registra la media nacional tanto en el alojamiento hotelero como en el extrahotelero. Asimismo, todas las provincias andaluzas presentan resultados negativos en este mes, tanto en viajeros como en pernoctaciones, siendo Almería la que presenta el menor descenso en esta última variable.
- Los descensos registrados a partir del mes de marzo, junto con la nula actividad en el mes de abril, han neutralizado los crecimientos registrados al inicio del año, situando las cifras para el acumulado enero-diciembre de 2020 en 8,6 millones de viajeros y 23,7 millones de pernoctaciones, lo que supone unas tasas de variación respecto al mismo periodo del año anterior sin precedentes: -64,4% y del -66,8%, respectivamente. Esta situación no es exclusiva de Andalucía, se observa también en todas las principales CC. AA. turísticas.
- En el acumulado del año, el mercado nacional está siendo el principal protagonista de la actividad en los establecimientos reglados de Andalucía, con unas cuotas sobre el total de viajeros y de pernoctaciones que rondan el 70%, y un desempeño mejor que el mercado internacional.

ALOJAMIENTO REGLADO

VIAJEROS EN ESTABLECIMIENTOS REGLADOS

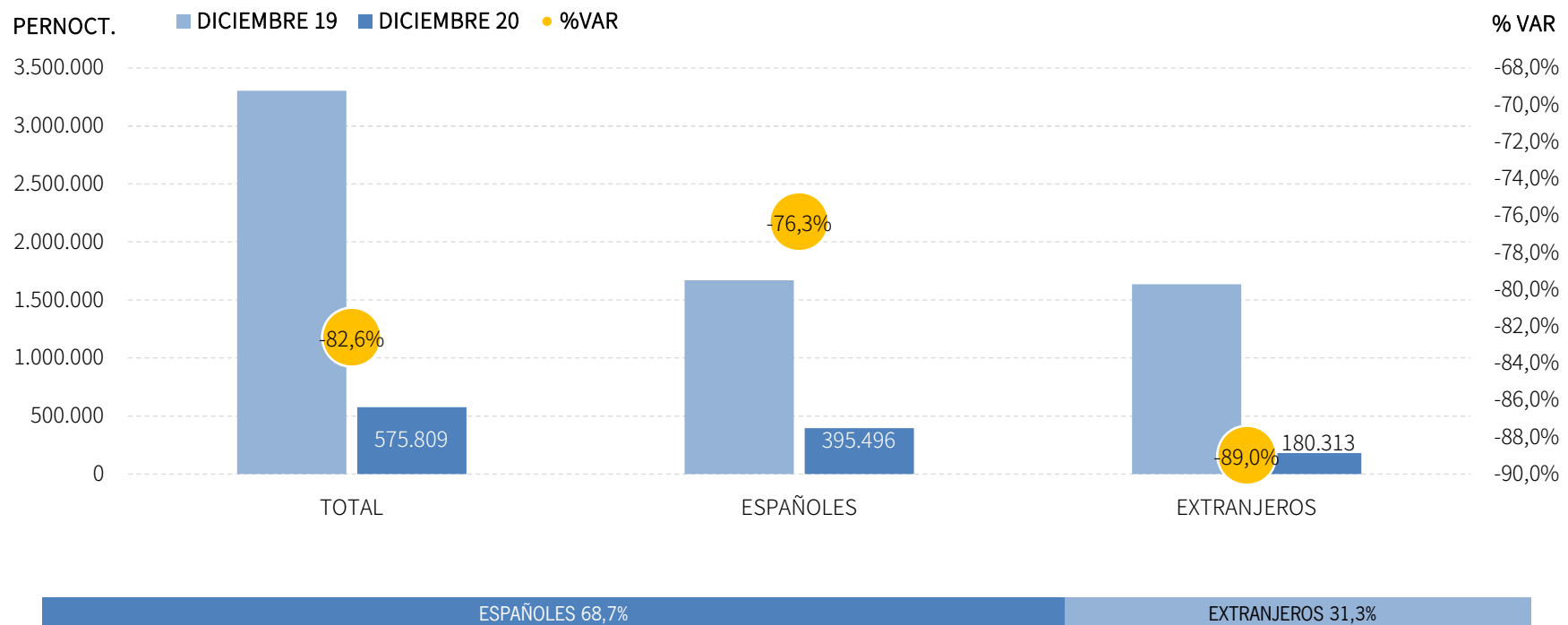
Los alojamientos reglados andaluces han registrado 261 mil viajeros en diciembre de 2020, lo que supone un descenso del -80,8% respecto al mismo mes del año anterior. Se computa un decremento tanto de los viajeros nacionales (-73,7%) como de los internacionales (-91,5%).



Fuente: SAETA a partir de datos de Encuestas de Ocupación en Alojamientos Turísticos (INE)

PERNOCTACIONES EN ESTABLECIMIENTOS REGLADOS

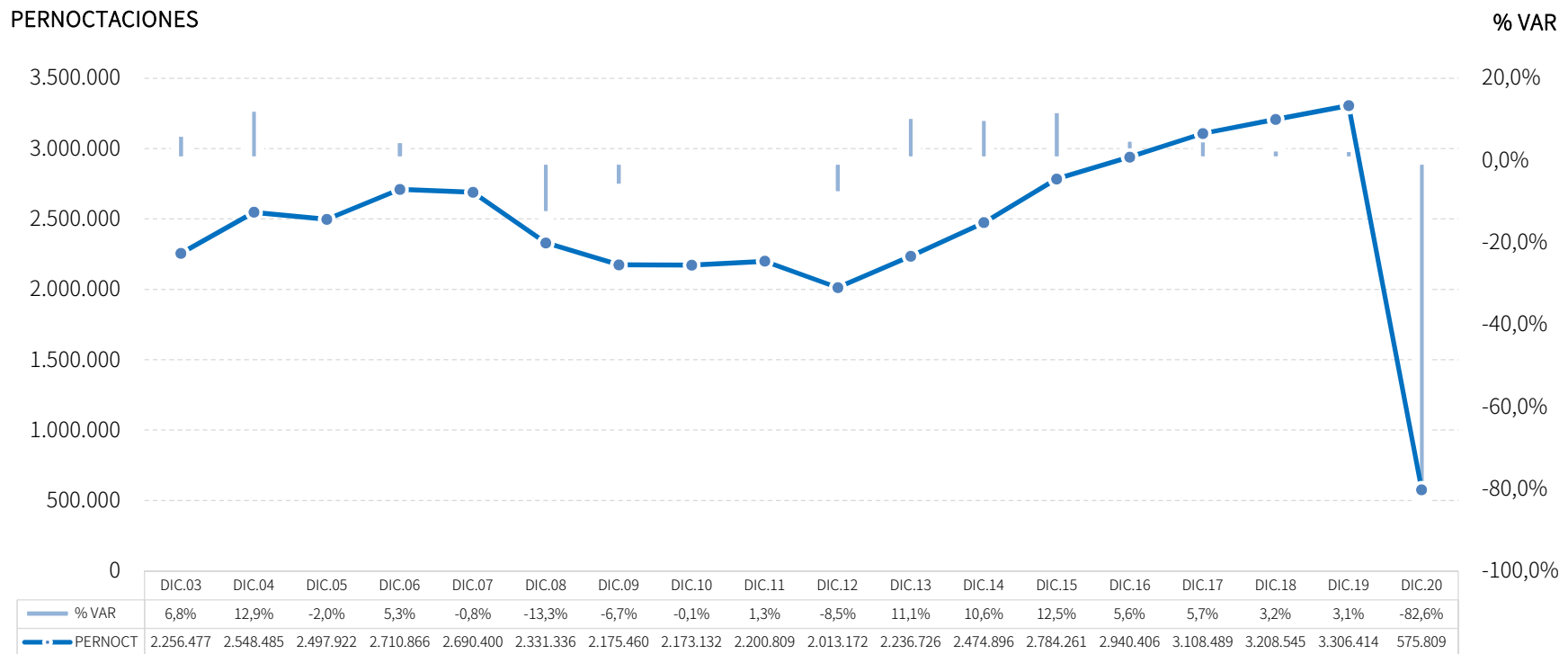
Estos viajeros han realizado un total de 576 mil pernoctaciones, registrando un descenso del -82,6% respecto al mismo mes de 2019. Este resultado se deriva del decremento de las pernoctaciones tanto nacionales (-76,3%), pero sobre todo de las internacionales (-89,0%). La mayoría de la actividad en los establecimientos reglados en el mes de diciembre se ha debido al mercado nacional, sus pernoctaciones suponen el 68,7% del total.



Fuente: SAETA a partir de datos de Encuestas de Ocupación en Alojamientos Turísticos (INE)

EVOLUCIÓN PERNOCTACIONES EN ESTABLECIMIENTOS REGLADOS

Estos resultados suponen el peor mes de diciembre de la serie disponible, tanto en términos absolutos como relativos. El siguiente gráfico muestra con claridad lo excepcional de esta situación.



Fuente: SAETA a partir de datos de Encuestas de Ocupación en Alojamientos Turísticos (INE)

POSICIÓN ANDALUCÍA (PERNOCTACIONES)

Andalucía ocupa la cuarta posición en el ranking de movimiento reglado de España, captando el 11,6% de las pernoctaciones. La evolución de Andalucía por procedencia presenta, frente a la media nacional, una caída algo mayor en ambos mercados.

PERNOCTACIONES TOTAL		DICIEMBRE 20	% VAR	CUOTA
1	C. Valenciana	759.286	-70,3%	15,3%
2	Cataluña	612.593	-78,8%	12,3%
3	Madrid	599.859	-73,6%	12,1%
4	Andalucía	575.809	-82,6%	11,6%
5	Canarias	539.270	-82,3%	10,9%
6	Baleares	62.086	-82,1%	1,3%
Total	España	4.965.618	-78,5%	100,0%

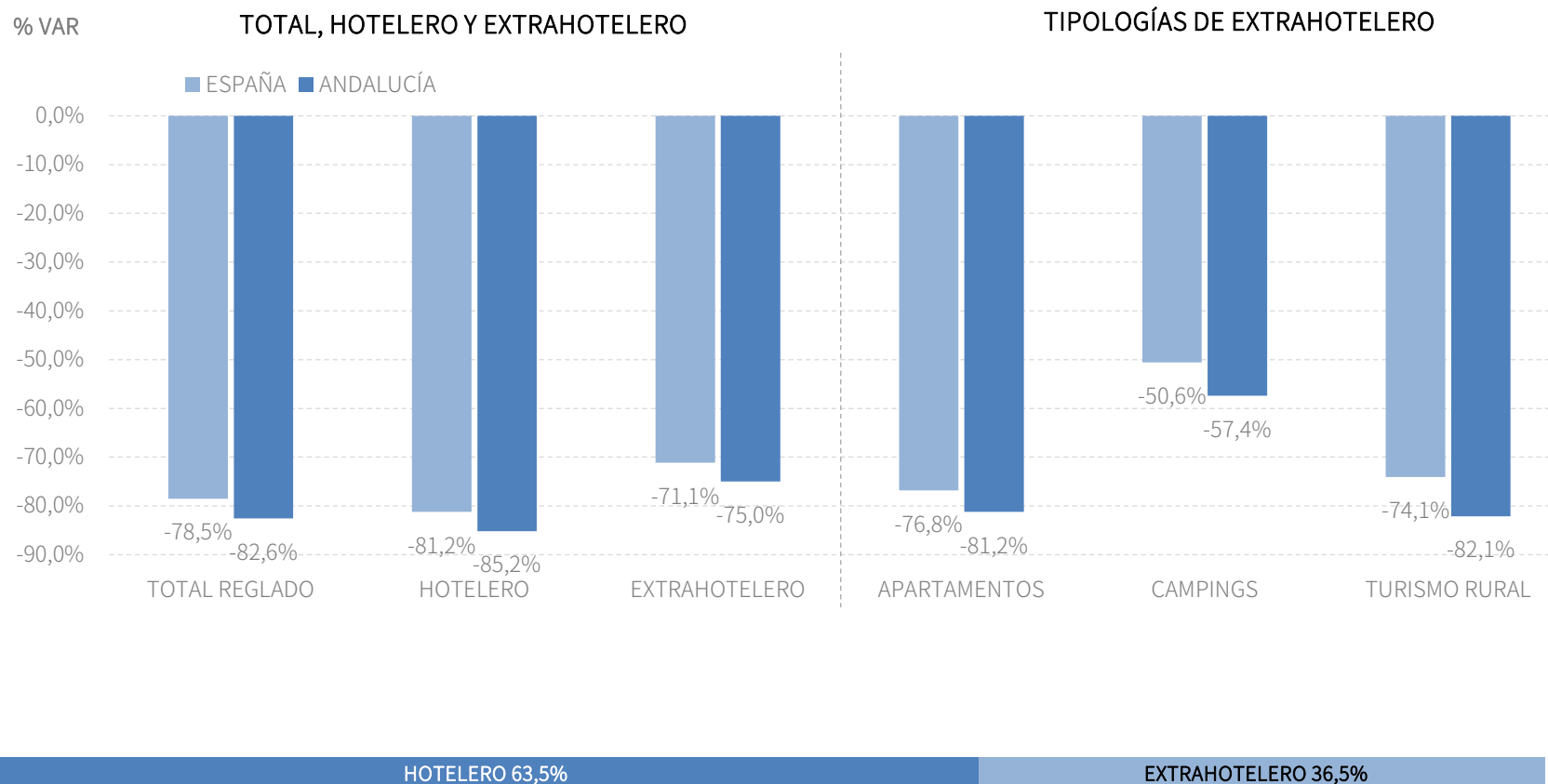
PERNOCTACIONES ESPAÑOLES		DICIEMBRE 20	% VAR	CUOTA
1	Cataluña	466.672	-61,3%	16,2%
2	Madrid	462.024	-60,2%	16,0%
3	C. Valenciana	410.743	-60,8%	14,2%
4	Andalucía	395.496	-76,3%	13,7%
5	Canarias	296.630	-58,6%	10,3%
6	Baleares	37.080	-49,2%	1,3%
Total	España	2.886.393	-68,3%	100,0%

PERNOCTACIONES EXTRANJEROS		DICIEMBRE 20	% VAR	CUOTA
1	Canarias	1.091.721	-84,7%	52,5%
2	C. Valenciana	348.543	-76,9%	16,8%
3	Andalucía	180.313	-89,0%	8,7%
4	Cataluña	145.923	-91,3%	7,0%
5	Madrid	137.837	-87,6%	6,6%
6	Baleares	25.007	-90,9%	1,2%
Total	España	2.079.225	-85,2%	100,0%

Fuente: SAETA a partir de datos de Encuestas de Ocupación en Alojamientos Turísticos (INE)

PERNOCTACIONES EN ESTABLECIMIENTOS REGLADOS: TIPOLOGÍAS

En diciembre de 2020, los resultados de Andalucía se sitúan por debajo de la media nacional tanto en el alojamiento hotelero como en el extrahotelero.

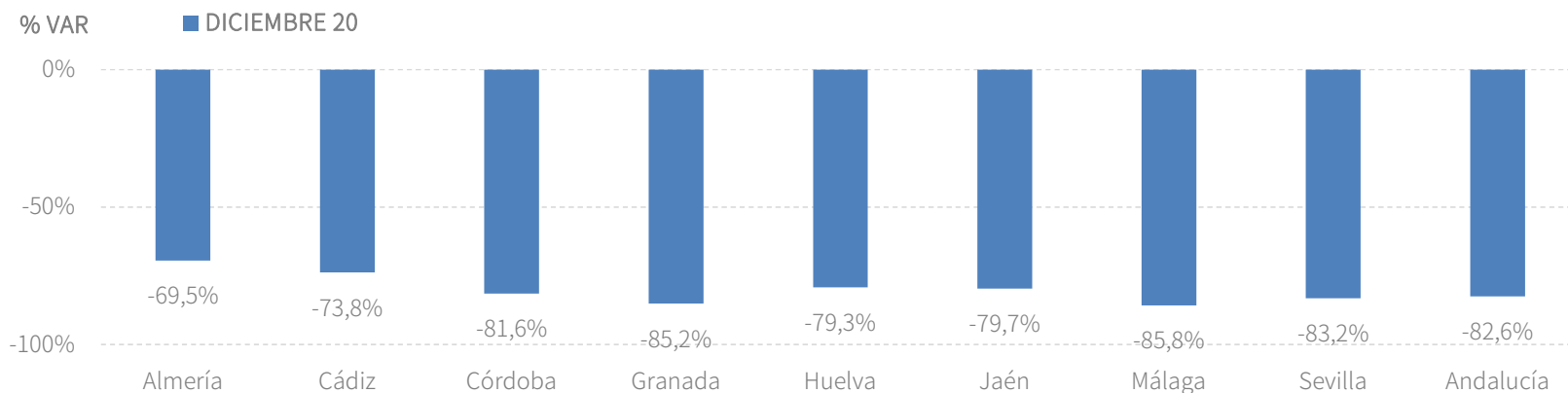


Fuente: SAETA a partir de datos de Encuestas de Ocupación en Alojamientos Turísticos (INE)

ESTABLECIMIENTOS REGLADOS: RESULTADOS PROVINCIALES

En diciembre de 2020, todas las provincias andaluzas presentan resultados negativos tanto en viajeros como en pernoctaciones, siendo Almería la que presenta el menor descenso en esta última variable.

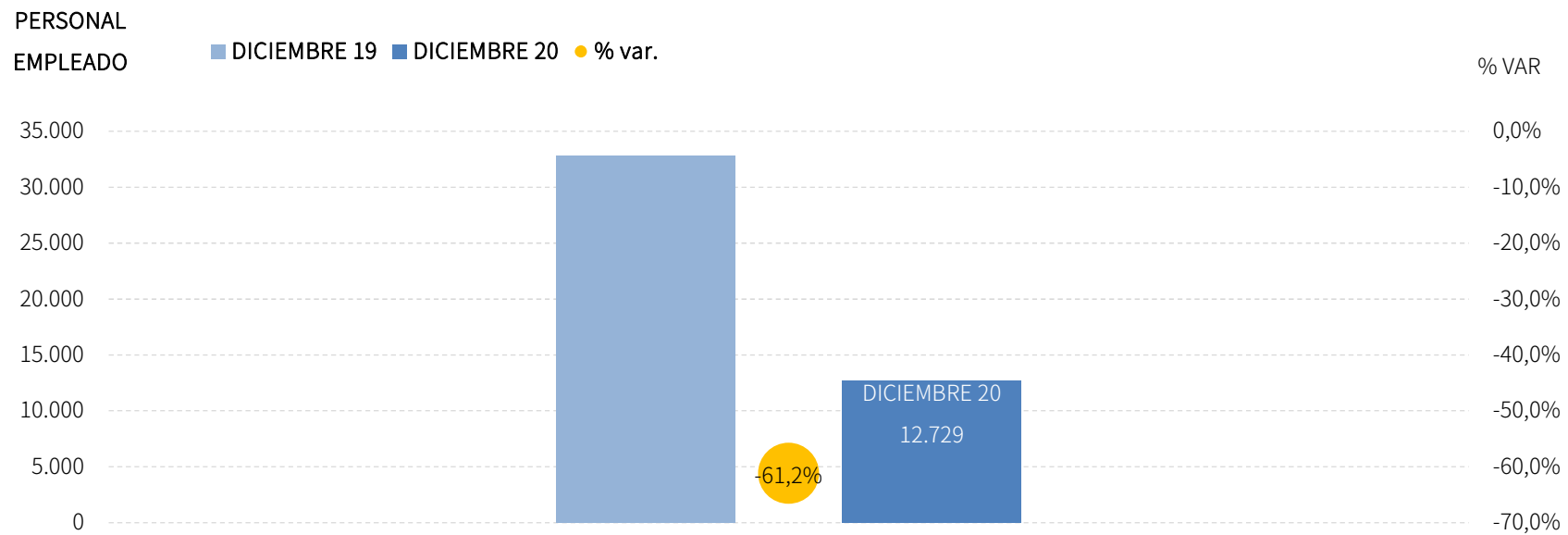
DICIEMBRE 20	VIAJEROS	% VAR	CUOTA	PERNOCT.	% VAR	CUOTA
Almería	16.989	-72,0%	6,5%	57.608	-69,5%	10,0%
Cádiz	37.453	-72,6%	14,4%	72.315	-73,8%	12,6%
Córdoba	19.581	-80,2%	7,5%	33.665	-81,6%	5,8%
Granada	40.375	-85,6%	15,5%	83.379	-85,2%	14,5%
Huelva	10.239	-71,9%	3,9%	21.492	-79,3%	3,7%
Jaén	11.691	-77,8%	4,5%	19.333	-79,7%	3,4%
Málaga	62.400	-83,9%	23,9%	182.374	-85,8%	31,7%
Sevilla	61.357	-79,8%	23,5%	102.479	-83,2%	17,8%
Andalucía	260.548	-80,8%	100,0%	575.809	-82,6%	100,0%



Fuente: SAETA a partir de datos de Encuestas de Ocupación en Alojamientos Turísticos (INE)

EMPLEO TURÍSTICO EN ESTABLECIMIENTOS REGLADOS

12,7 mil empleos en los establecimientos reglados andaluces, descenso del -61,2% respecto a diciembre del año anterior.

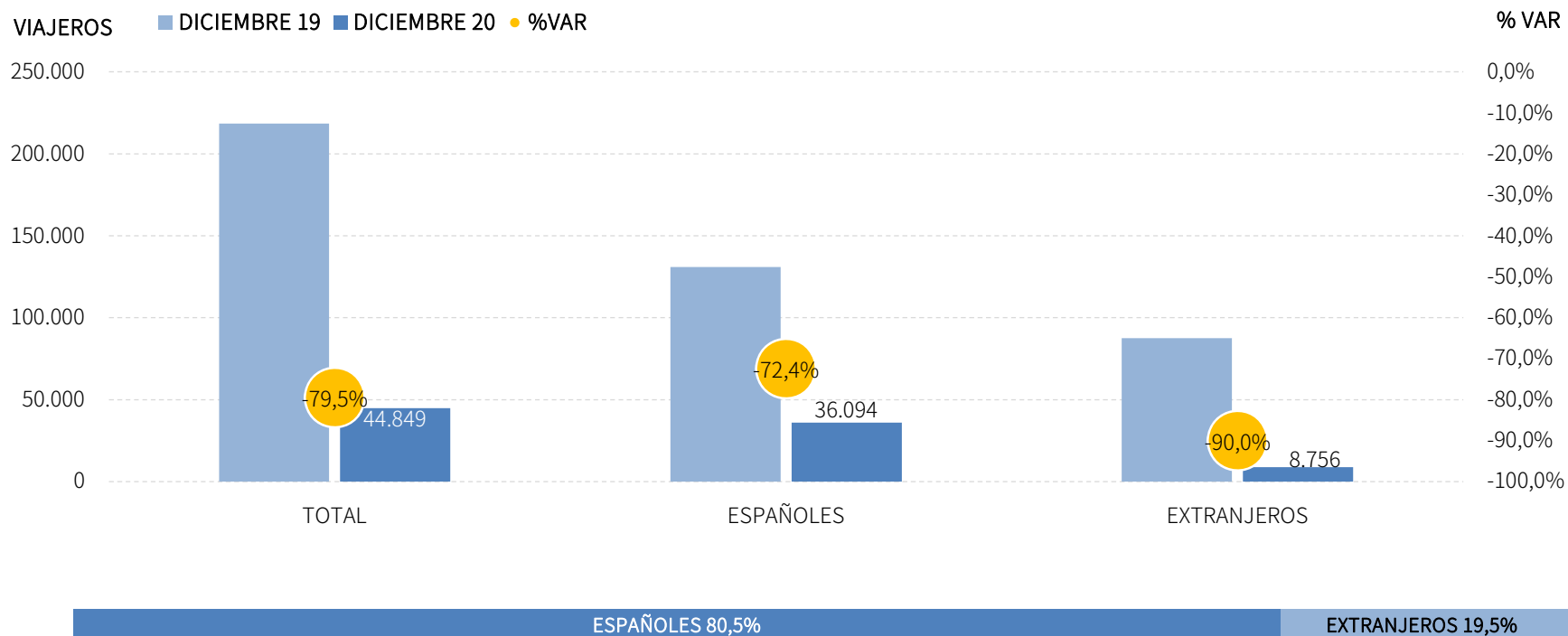


Fuente: SAETA a partir de datos de Encuestas de Ocupación en Alojamientos Turísticos (INE)

ALOJAMIENTO EXTRAHOTELERO

VIAJEROS EN ESTABLECIMIENTOS EXTRAHOTELEROS

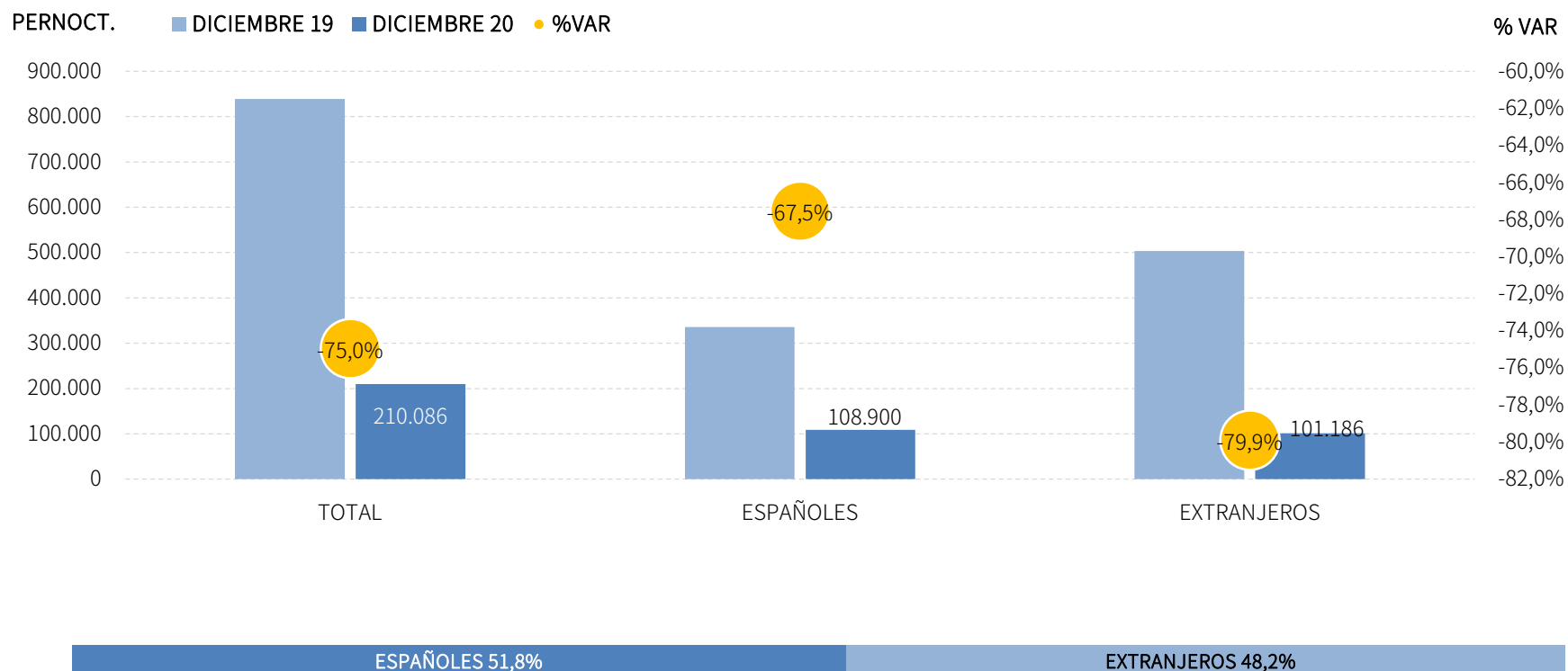
Los alojamientos extrahoteleros andaluces han registrado 45 mil viajeros en diciembre de 2020, lo que supone un descenso del -79,5% respecto al mismo mes del año anterior. Se registran descensos en ambos mercados, pero, mientras los viajeros nacionales decrecen un -72,4%, la caída de los internacionales es del -90,0%.



Fuente: SAETA a partir de datos de Encuestas de Ocupación en Alojamientos Turísticos (INE)

PERNOCTACIONES EN ESTABLECIMIENTOS EXTRAHOTELEROS

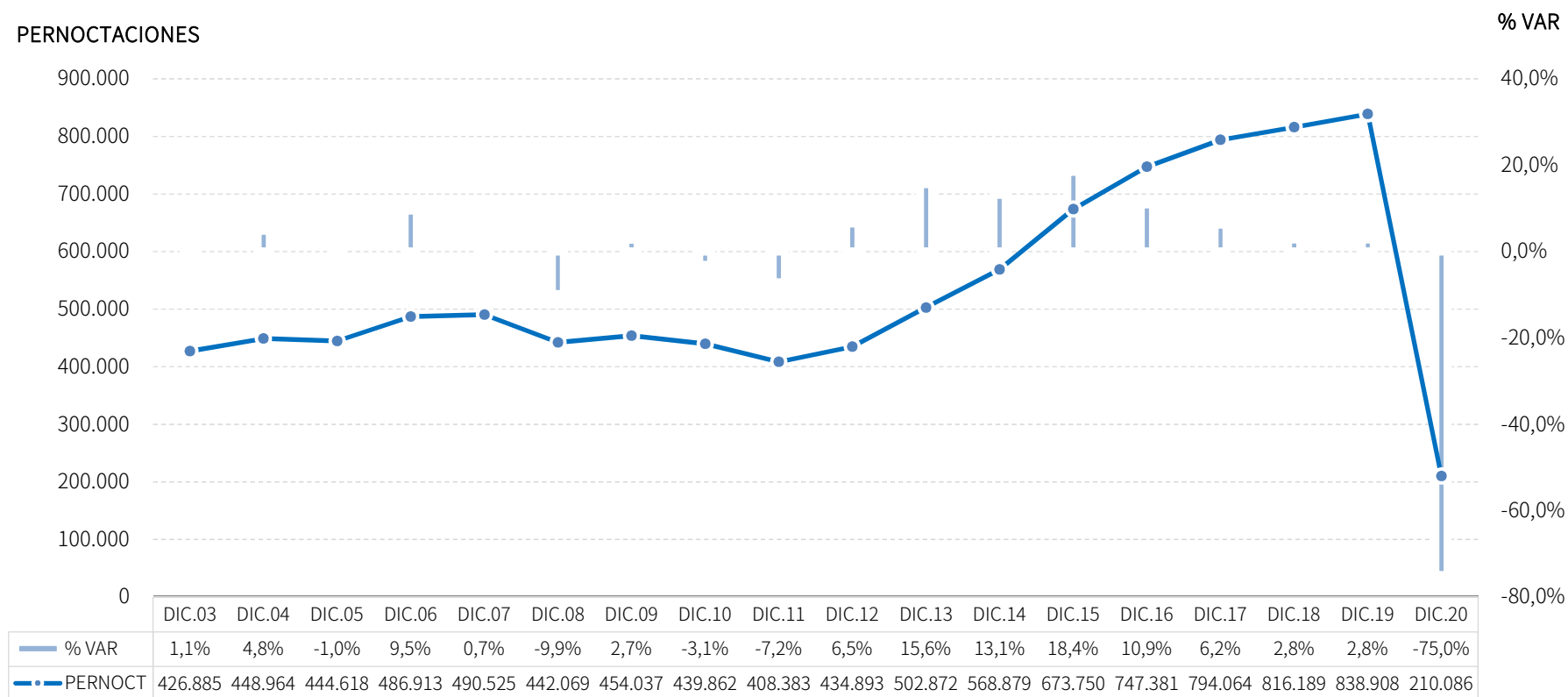
Estos viajeros han realizado 210 mil pernoctaciones, un decremento del -75,0% respecto a diciembre de 2019. Las pernoctaciones nacionales decrecen un -67,5% y las internacionales un -79,9%.



Fuente: SAETA a partir de datos de Encuestas de Ocupación en Alojamientos Turísticos (INE)

EVOLUCIÓN PERNOCTACIONES ESTABLECIMIENTOS EXTRAHOTELEROS

Esta cifra de supone el peor registro del mes de diciembre en el destino andaluz desde que se tienen datos, tanto en términos absolutos como relativos.



Fuente: SAETA a partir de datos de Encuestas de Ocupación en Alojamientos Turísticos (INE)

POSICIÓN ANDALUCÍA (PERNOCTACIONES)

Andalucía ocupa la cuarta posición en el ranking de movimiento extrahotelero de España, captando el 11,8% de las pernoctaciones. La evolución de Andalucía por procedencia presenta, frente a la media nacional, una caída algo mayor en ambos mercados.

PERNOCTACIONES TOTAL		DICIEMBRE 20	% VAR	CUOTA
1	C. Valenciana	473.773	-56,0%	26,7%
2	Canarias	460.143	-81,1%	25,9%
3	Cataluña	222.650	-51,3%	12,6%
4	Andalucía	210.086	-75,0%	11,8%
5	Madrid	140.706	-44,6%	7,9%
6	Baleares	21.184	-63,9%	1,2%
Total	España	1.773.903	-71,1%	100,0%

PERNOCTACIONES ESPAÑOLES		DICIEMBRE 20	% VAR	CUOTA
1	Cataluña	190.480	-40,6%	21,3%
2	C. Valenciana	184.970	-29,5%	20,7%
3	Madrid	114.006	-27,8%	12,7%
4	Andalucía	108.900	-67,5%	12,2%
5	Canarias	94.485	-37,4%	10,6%
6	Baleares	12.609	-16,9%	1,4%
Total	España	894.738	-57,1%	100,0%

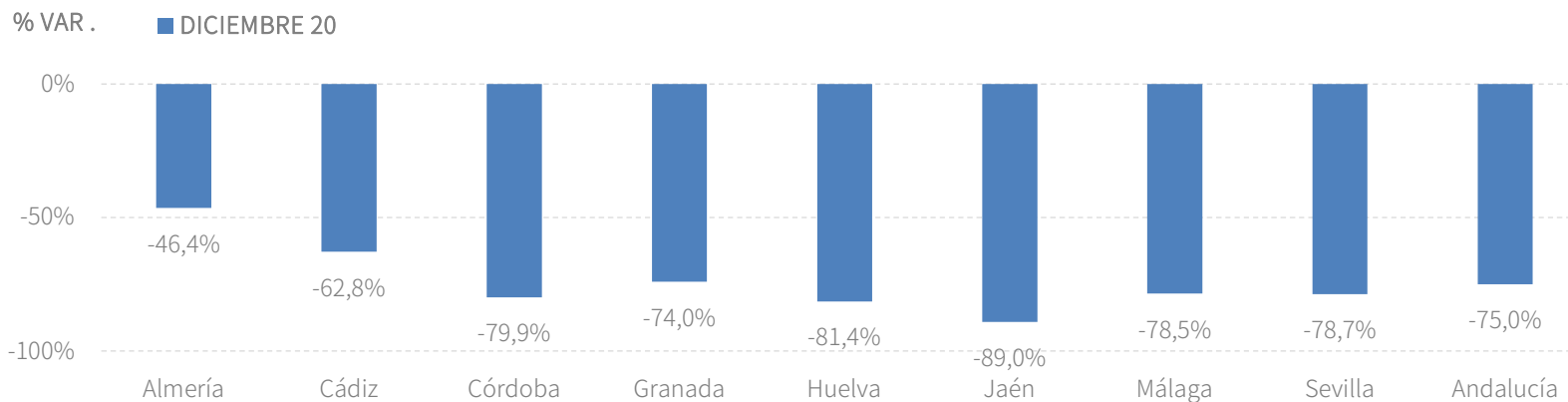
PERNOCTACIONES EXTRANJEROS		DICIEMBRE 20	% VAR	CUOTA
1	Canarias	365.659	-84,0%	41,6%
2	C. Valenciana	288.803	-64,5%	32,8%
3	Andalucía	101.186	-79,9%	11,5%
4	Cataluña	32.172	-76,4%	3,7%
5	Madrid	26.701	-72,2%	3,0%
6	Baleares	8.576	-80,3%	1,0%
Total	España	879.165	-78,4%	100,0%

Fuente: SAETA a partir de datos de Encuestas de Ocupación en Alojamientos Turísticos (INE)

ESTABLECIMIENTOS EXTRAHOTELEROS: RESULTADOS PROVINCIALES

En diciembre de 2020, todas las provincias andaluzas muestran tasas de variación negativas tanto en viajeros como en pernoctaciones, siendo Almería la que registra las menores caídas.

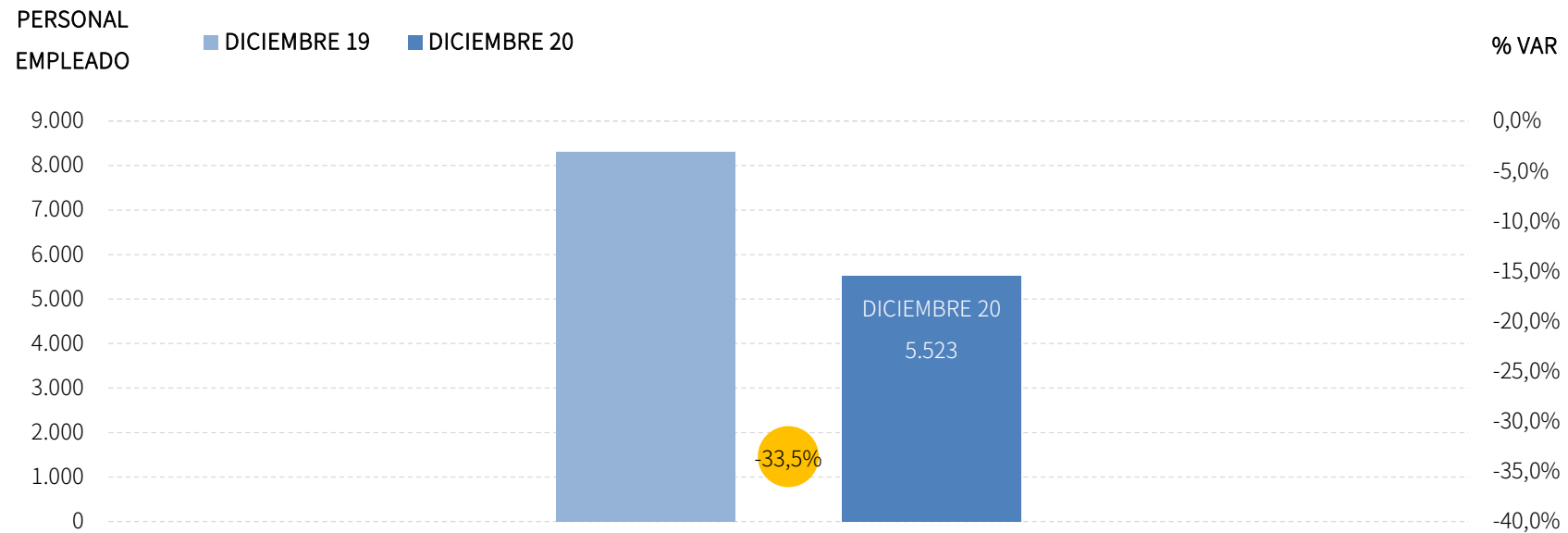
DICIEMBRE 20	VIAJEROS	% VAR	CUOTA	PERNOCT.	% VAR	CUOTA
Almería	3.514	-57,4%	7,8%	32.596	-46,4%	15,5%
Cádiz	4.598	-66,2%	10,3%	16.316	-62,8%	7,8%
Córdoba	2.491	-79,6%	5,6%	5.917	-79,9%	2,8%
Granada	8.862	-72,2%	19,8%	25.554	-74,0%	12,2%
Huelva	2.318	-82,6%	5,2%	6.915	-81,4%	3,3%
Jaén	1.268	-88,9%	2,8%	2.958	-89,0%	1,4%
Málaga	14.966	-83,9%	33,4%	97.400	-78,5%	46,4%
Sevilla	6.368	-81,7%	14,2%	19.265	-78,7%	9,2%
Andalucía	44.849	-79,5%	100,0%	210.086	-75,0%	100,0%



Fuente: SAETA a partir de datos de Encuestas de Ocupación en Alojamientos Turísticos (INE)

EMPLEO TURÍSTICO EN ESTABLECIMIENTOS EXTRAHOTELEROS

Los alojamientos extrahoteleros de Andalucía han empleado a 5,5 mil personas como media en el mes de diciembre, lo que supone un descenso del -33,5% respecto al mismo mes del año anterior.

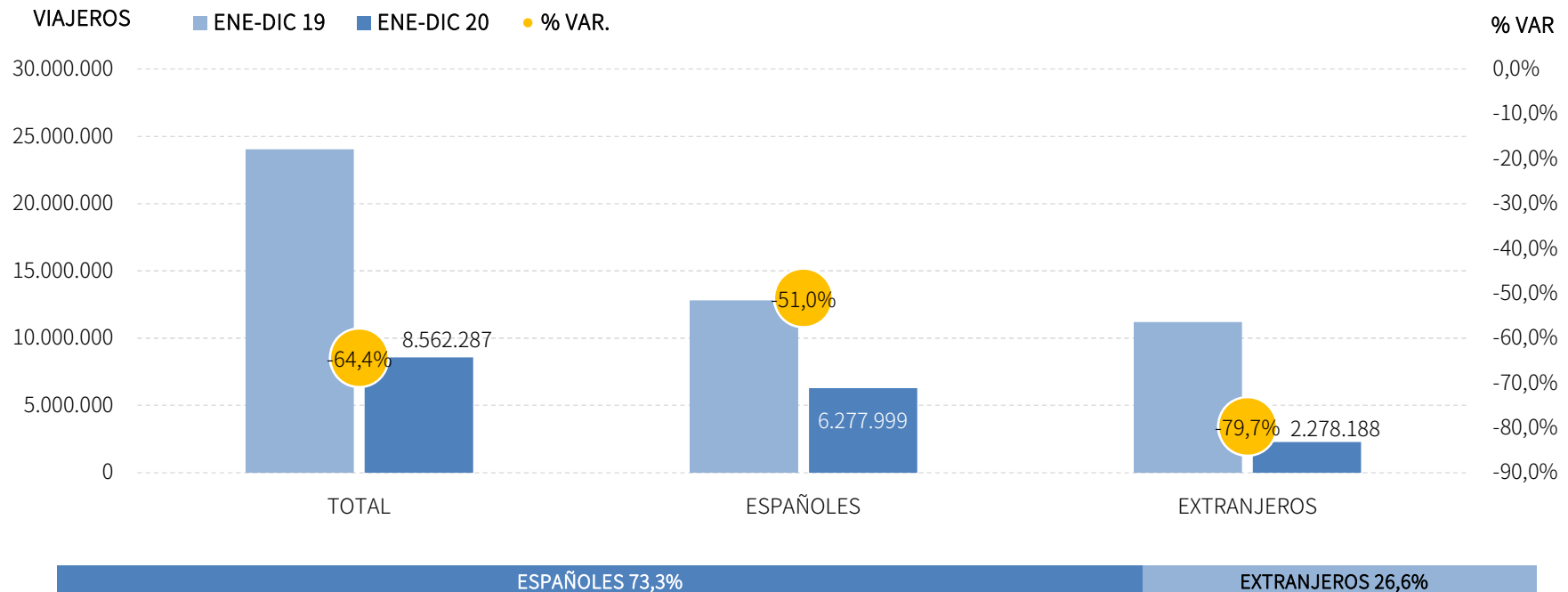


Fuente: SAETA a partir de datos de Encuestas de Ocupación en Alojamientos Turísticos (INE)

ALOJAMIENTO REGLADO

VIAJEROS EN ESTABLECIMIENTOS REGLADOS

Los alojamientos reglados andaluces han registrado 8,6 millones de viajeros en el acumulado enero-diciembre de 2020, lo que supone un decremento del -64,4% respecto al mismo periodo del año anterior. Se computa un descenso tanto de los viajeros nacionales (-51,0%) como de los internacionales (-79,7%)*.

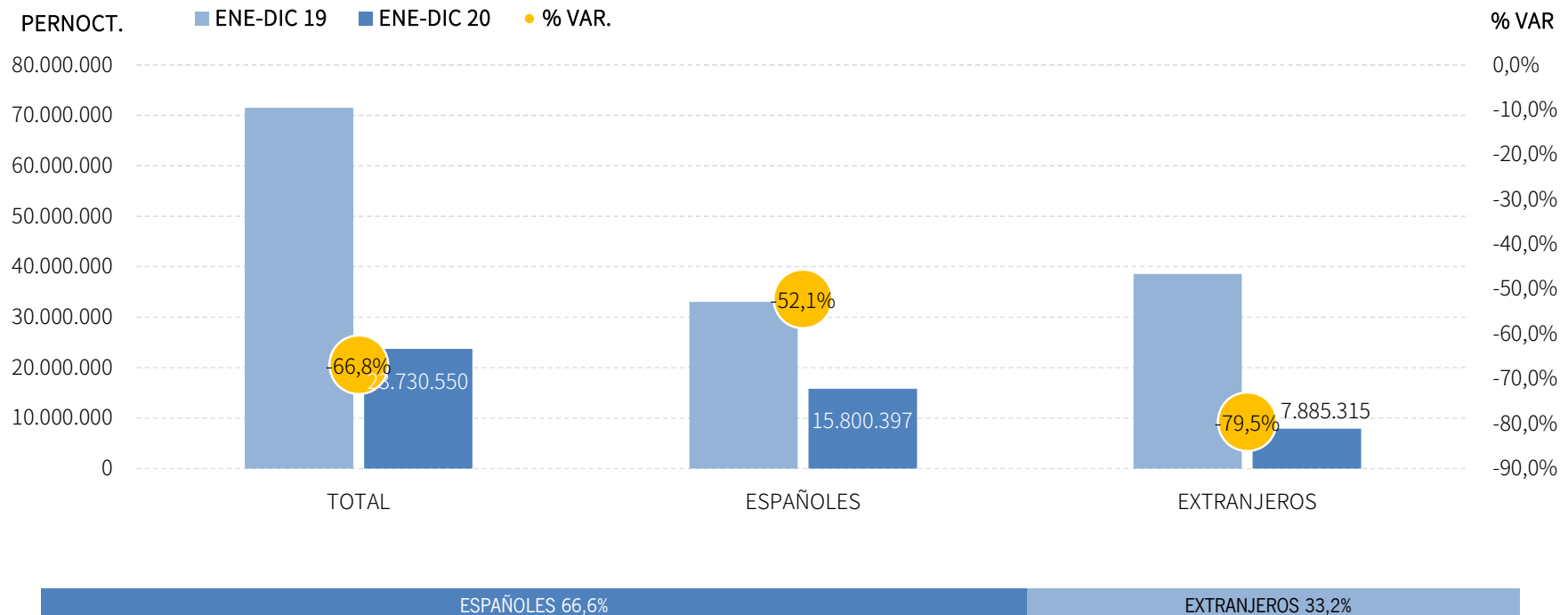


*El acumulado de viajeros de españoles y extranjeros no incluye los resultados del mes de mayo del alojamiento extrahotelero, ya que el INE no facilita esta información por falta de representatividad.

Fuente: SAETA a partir de datos de Encuestas de Ocupación en Alojamientos Turísticos (INE)

PERNOCTACIONES EN ESTABLECIMIENTOS REGLADOS

Estos viajeros han realizado un total de 23,7 millones de pernoctaciones, registrando un descenso del -66,8% respecto al mismo acumulado de 2020. Este resultado se deriva de la caída de las pernoctaciones tanto nacionales (-52,1%) como de las internacionales (-79,5%)*.

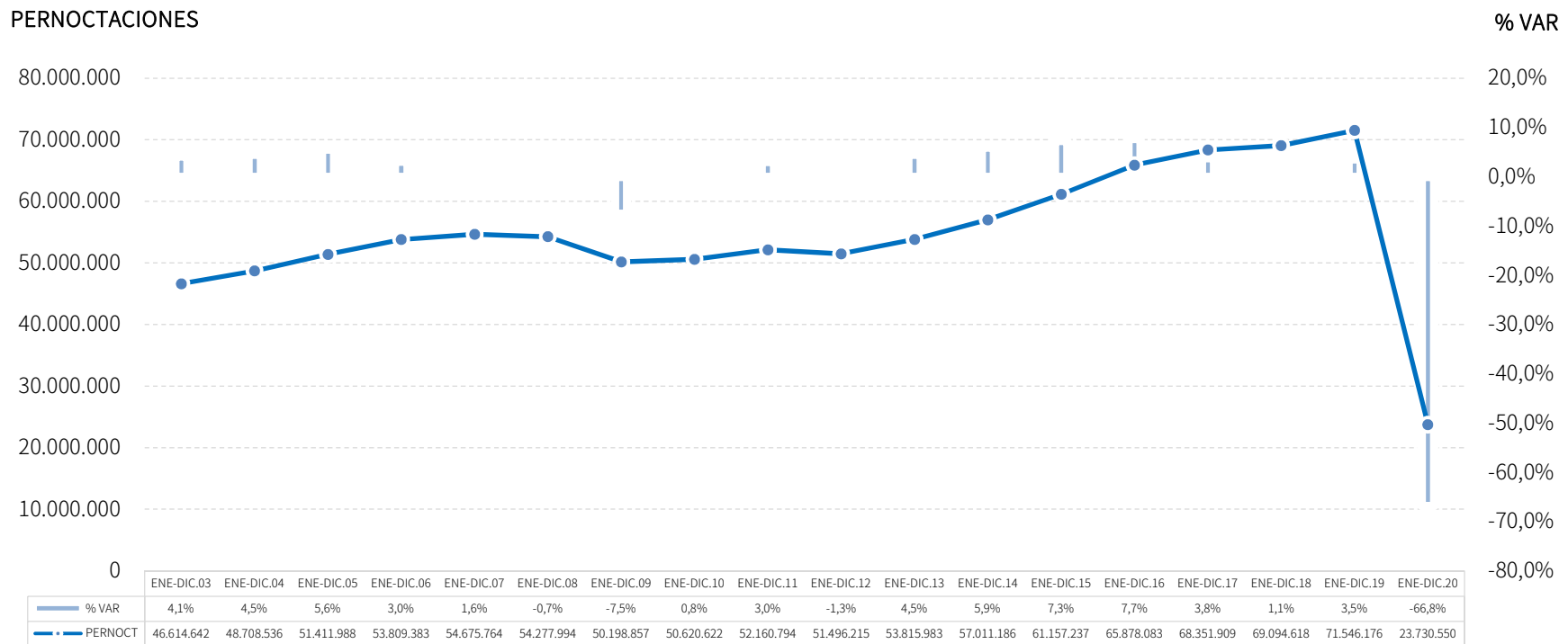


*El acumulado de pernoctaciones de españoles y extranjeros no incluye los resultados del mes de mayo del alojamiento extrahotelero, ya que el INE no facilita esta información por falta de representatividad.

Fuente: SAETA a partir de datos de Encuestas de Ocupación en Alojamientos Turísticos (INE)

EVOLUCIÓN PERNOCTACIONES EN ESTABLECIMIENTOS REGLADOS

Los descensos registrados a partir de marzo han neutralizado los crecimientos registrados en los dos primeros meses del año, arrojando una tasa negativa sin precedentes.



Fuente: SAETA a partir de datos de Encuestas de Ocupación en Alojamientos Turísticos (INE)

POSICIÓN ANDALUCÍA (PERNOCTACIONES)

Andalucía ocupa la tercera posición en el ranking de movimiento reglado de España, captando el 16,6% de las pernoctaciones. La evolución de Andalucía ha sido similar a la media nacional tanto en el mercado nacional como en el extranjero.

PERNOCTACIONES TOTAL		ENE-DIC 20	% VAR	CUOTA
1	Canarias	24.958.740	-69,9%	17,4%
2	Cataluña	23.778.240	-71,4%	16,6%
3	Andalucía	23.730.550	-66,8%	16,6%
4	C. Valenciana	18.022.095	-63,8%	12,6%
5	Madrid	9.089.936	-68,5%	6,4%
6	Baleares	7.450.798	-89,1%	5,2%
Total	España	143.098.385	-69,3%	100,0%

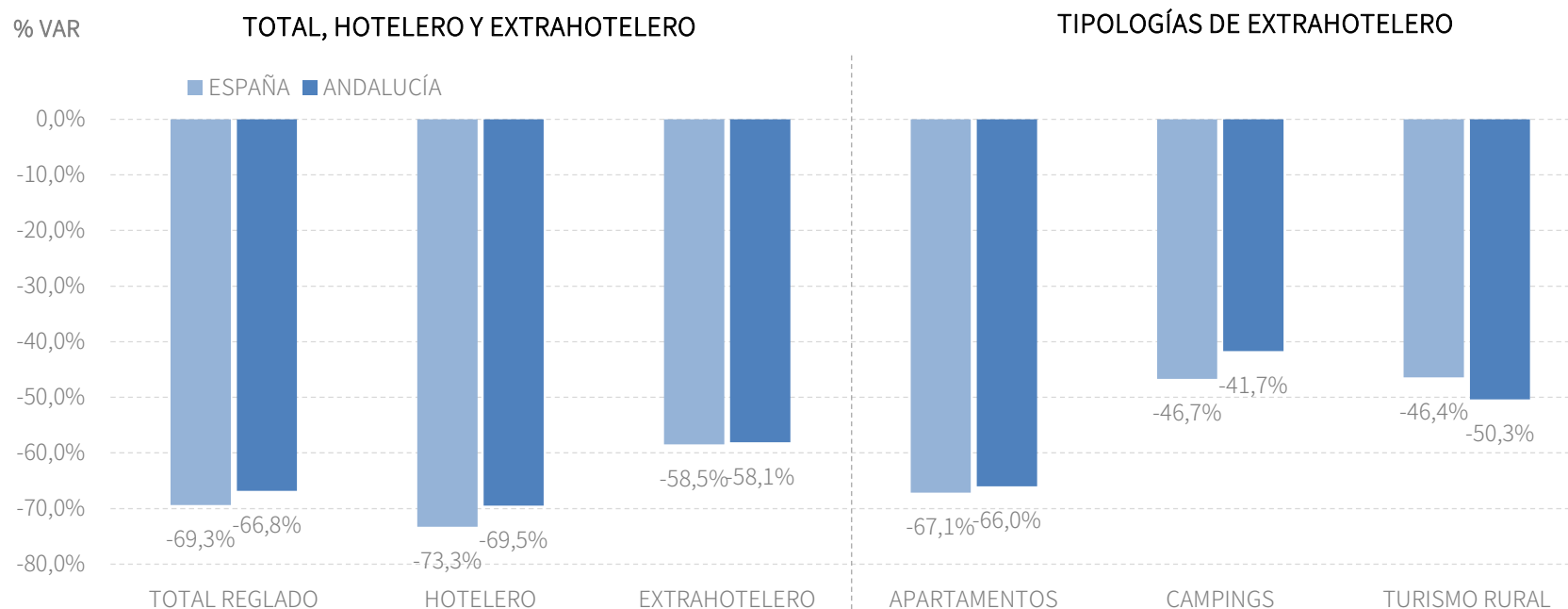
PERNOCTACIONES ESPAÑOLES		ENE-DIC 20	% VAR	CUOTA
1	Andalucía	15.800.397	-52,1%	19,2%
2	Cataluña	15.013.020	-44,8%	18,2%
3	C. Valenciana	10.548.056	-56,0%	12,8%
4	Madrid	5.438.440	-58,5%	6,6%
5	Canarias	5.292.989	-56,7%	6,4%
6	Baleares	2.545.419	-58,1%	3,1%
Total	España	82.492.471	-51,1%	100,0%

PERNOCTACIONES EXTRANJEROS		ENE-DIC 20	% VAR	CUOTA
1	Canarias	23.619.744	-71,8%	39,2%
2	Cataluña	8.753.054	-84,4%	14,5%
3	Andalucía	7.885.315	-79,5%	13,1%
4	C. Valenciana	7.402.276	-71,3%	12,3%
5	Baleares	4.899.761	-92,1%	8,1%
6	Madrid	3.616.545	-77,1%	6,0%
Total	España	60.319.053	-79,8%	100,0%

Fuente: SAETA a partir de datos de Encuestas de Ocupación en Alojamientos Turísticos (INE)

PERNOCTACIONES EN ESTABLECIMIENTOS REGLADOS: TIPOLOGÍAS

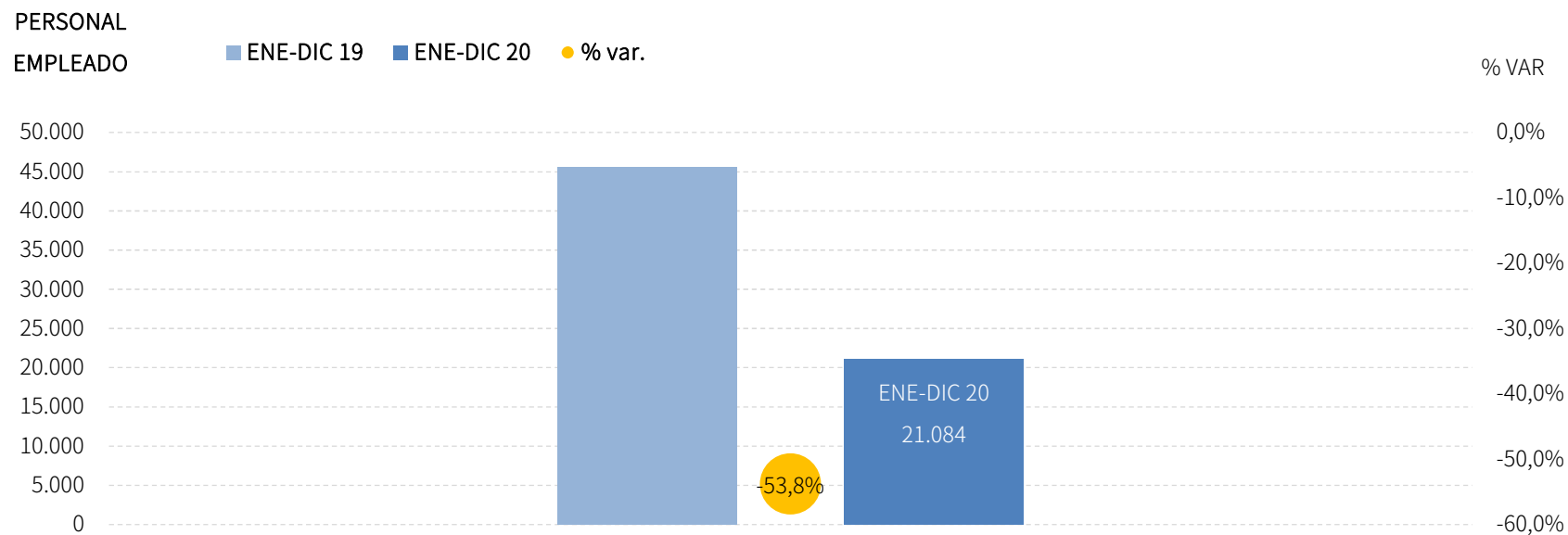
En el acumulado enero-diciembre de 2020, Andalucía presenta resultados ligeramente mejores que la media nacional tanto en establecimientos hoteleros como en extrahoteleros.



Fuente: SAETA a partir de datos de Encuestas de Ocupación en Alojamientos Turísticos (INE)

EMPLEO TURÍSTICO EN ESTABLECIMIENTOS REGLADOS

En este periodo acumulado se registran en Andalucía 21,1 mil empleos en establecimientos reglados, lo que supone un descenso del -53,8% respecto al mismo periodo del año anterior.



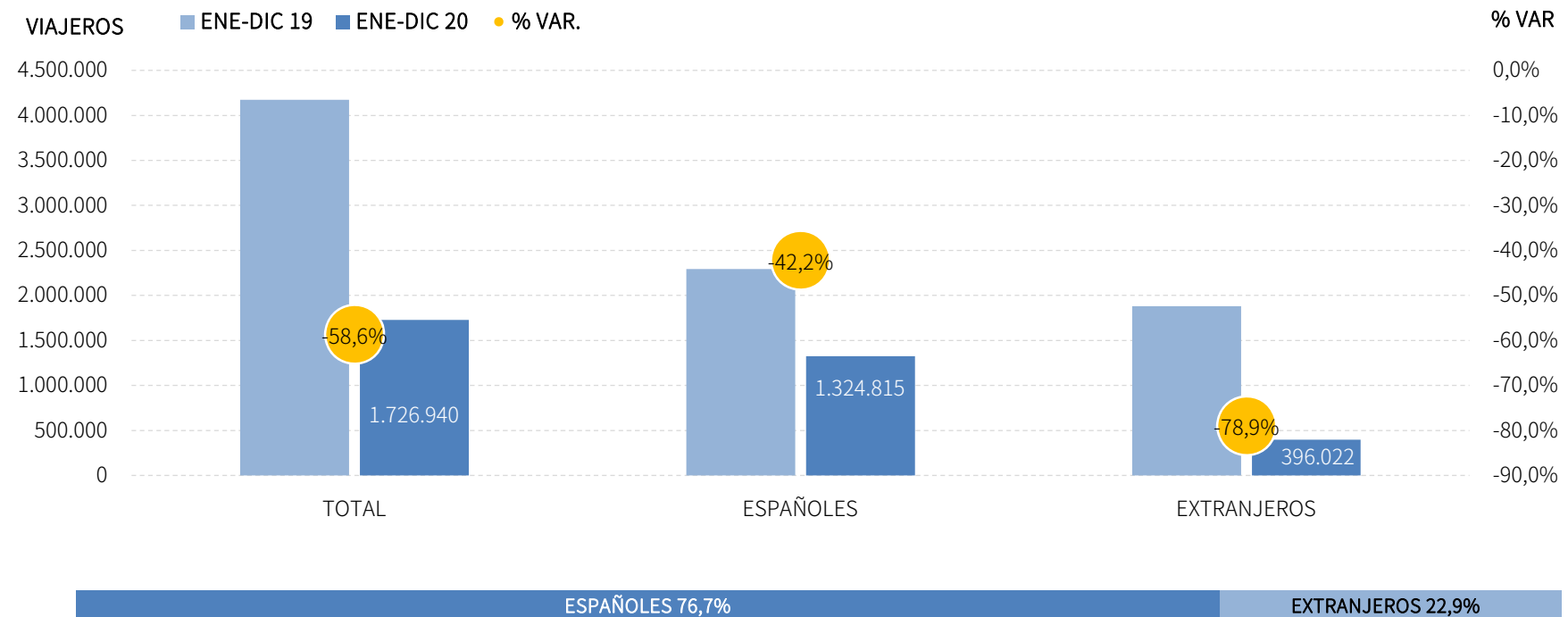
* El INE ha asignado un valor cero a todos los indicadores del alojamiento reglado del mes de abril, incluido el personal empleado, por el cese de la actividad turística. No obstante, debe considerarse que estos trabajadores pueden estar acogidos a un ERTE y, por tanto, con sus empleos suspendidos pero técnicamente ocupados, aunque ello no se refleja en las Encuestas de Ocupación.

Fuente: SAETA a partir de datos de Encuestas de Ocupación en Alojamientos Turísticos (INE)

ALOJAMIENTO EXTRAHOTELERO

VIAJEROS EN ESTABLECIMIENTOS EXTRAHOTELEROS

Los alojamientos extrahoteleros andaluces han registrado 1,7 millones de viajeros en el acumulado enero-diciembre de 2020, lo que supone un decremento del -58,6% respecto al mismo periodo del año anterior. Los viajeros nacionales y los extranjeros registran tasas de decremento del -42,2% y del -78,9%, respectivamente*.

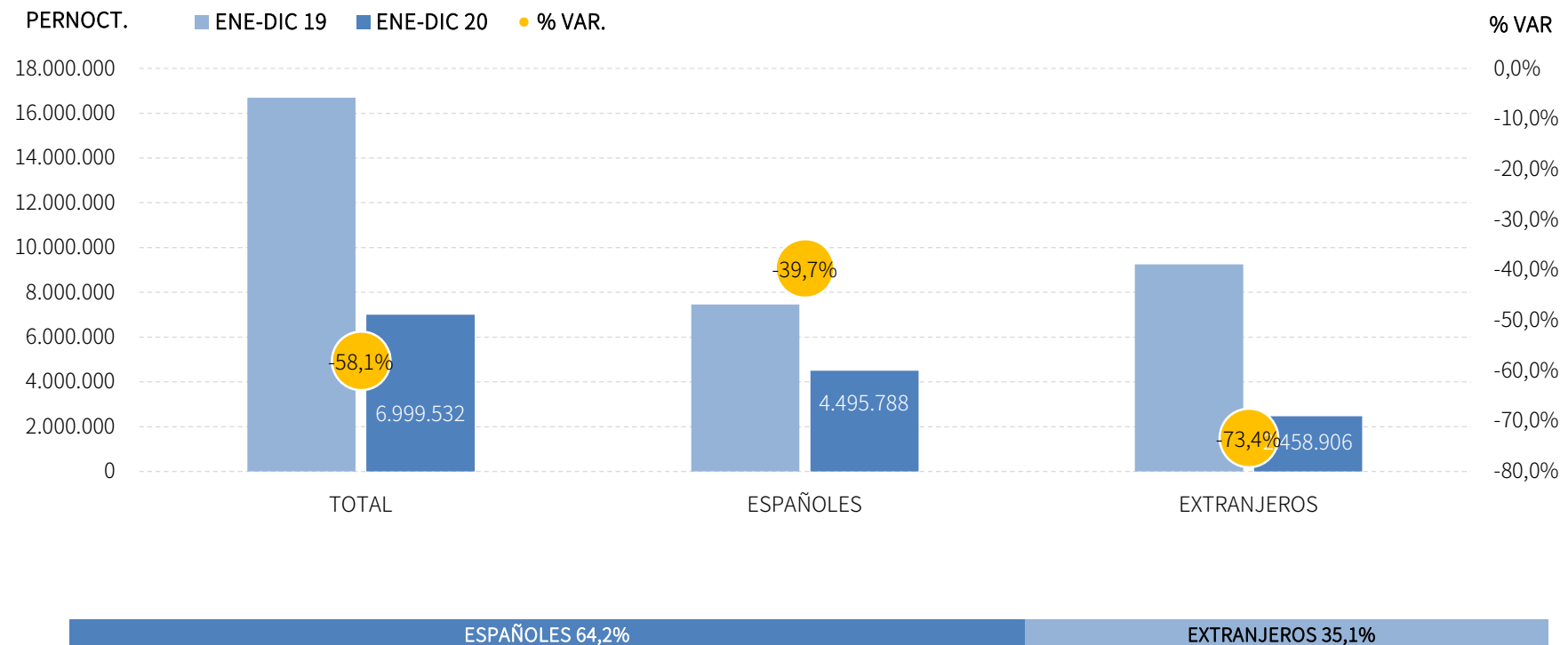


*El acumulado de viajeros de españoles y extranjeros no incluye los resultados del mes de mayo del alojamiento extrahotelero, ya que el INE no facilita esta información por falta de representatividad.

Fuente: SAETA a partir de datos de Encuestas de Ocupación en Alojamientos Turísticos (INE)

PERNOCTACIONES EN ESTABLECIMIENTOS EXTRAHOTELEROS

Estos viajeros han registrado 7 millones de pernoctaciones, lo que supone un decremento del -58,1% respecto a enero- diciembre de 2019. Las pernoctaciones nacionales decrecen al -39,7%, mientras que el mercado internacional lo hace al -73,4%*.

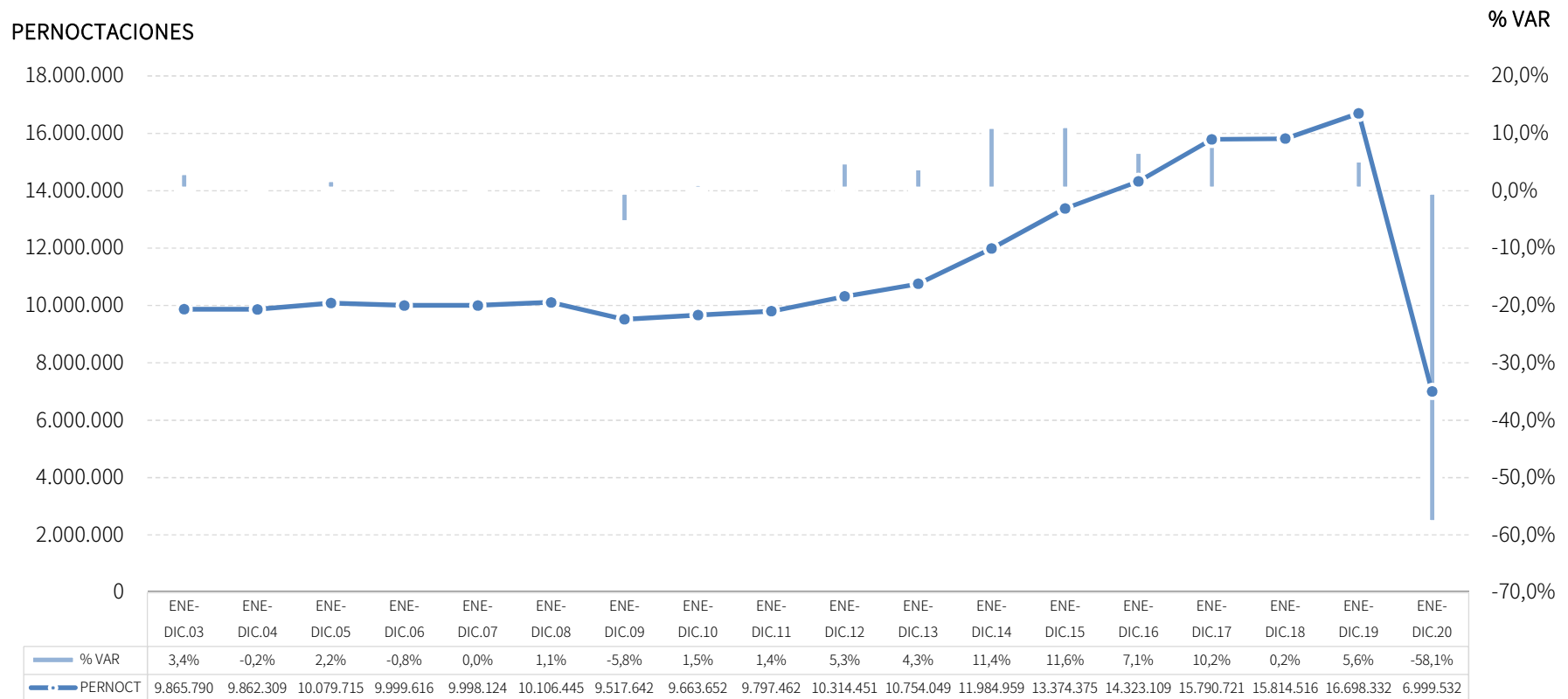


*El acumulado de pernoctaciones de españoles y extranjeros no incluye los resultados del mes de mayo del alojamiento extrahotelero, ya que el INE no facilita esta información por falta de representatividad.

Fuente: SAETA a partir de datos de Encuestas de Ocupación en Alojamientos Turísticos (INE)

EVOLUCIÓN PERNOCTACIONES ESTABLECIMIENTOS EXTRAHOTELEROS

Los descensos registrados a partir del mes de marzo han neutralizado los crecimientos registrados en los dos primeros meses del año, arrojando una tasa negativa sin precedentes.



Fuente: SAETA a partir de datos de Encuestas de Ocupación en Alojamientos Turísticos (INE)

POSICIÓN ANDALUCÍA (PERNOCTACIONES)

Andalucía ocupa la cuarta posición en el ranking de movimiento extrahotelero de España, captando el 13,6% de las pernoctaciones, obteniendo en este periodo un resultado algo peor al de la media de España en el mercado nacional y algo mejor en el internacional.

PERNOCTACIONES TOTAL		ENE-DIC 20	% VAR	CUOTA
1	Cataluña	10.623.445	-57,4%	20,7%
2	C. Valenciana	9.306.937	-53,4%	18,1%
3	Canarias	8.908.056	-69,0%	17,3%
4	Andalucía	6.999.532	-58,1%	13,6%
5	Baleares	1.670.193	-83,6%	3,2%
6	Madrid	1.661.441	-48,2%	3,2%
Total	España	51.442.929	-58,5%	100,0%

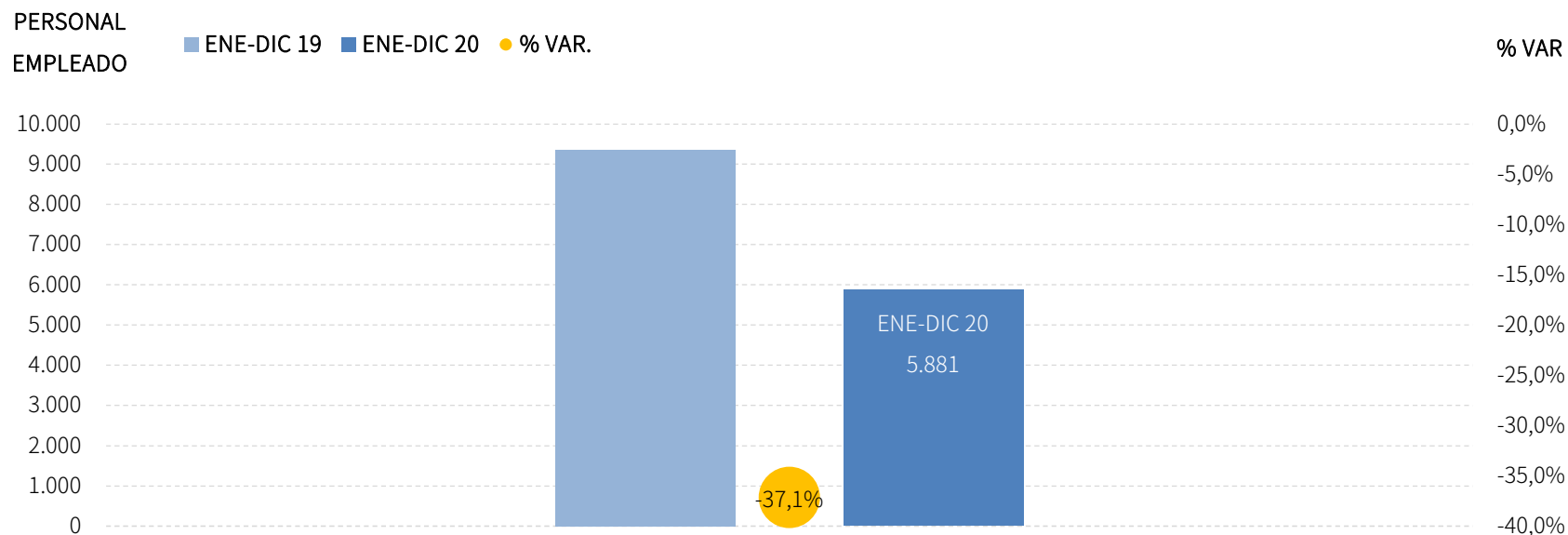
PERNOCTACIONES ESPAÑOLES		ENE-DIC 20	% VAR	CUOTA
1	Cataluña	8.045.037	-30,8%	25,3%
2	C. Valenciana	4.692.608	-39,8%	14,8%
3	Andalucía	4.495.788	-39,7%	14,2%
4	Canarias	1.588.202	-50,1%	5,0%
5	Madrid	1.210.198	-36,8%	3,8%
6	Baleares	767.490	-42,4%	2,4%
Total	España	31.745.221	-35,3%	100,0%

PERNOCTACIONES EXTRANJEROS		ENE-DIC 20	% VAR	CUOTA
1	Canarias	7.305.341	-71,4%	37,6%
2	C. Valenciana	4.542.567	-62,7%	23,4%
3	Cataluña	2.566.243	-80,7%	13,2%
4	Andalucía	2.458.906	-73,4%	12,7%
5	Baleares	897.085	-89,9%	4,6%
6	Madrid	416.291	-67,9%	2,1%
Total	España	19.410.850	-74,0%	100,0%

Fuente: SAETA a partir de datos de Encuestas de Ocupación en Alojamientos Turísticos (INE)

EMPLEO TURÍSTICO EN ESTABLECIMIENTOS EXTRAHOTELEROS

Los alojamientos extrahoteleros de Andalucía han empleado a 5,9 mil personas como media en acumulado enero-diciembre, lo que supone un descenso del -37,1% respecto al mismo periodo del año anterior.



* El INE ha asignado un valor cero a todos los indicadores del alojamiento reglado del mes de abril, incluido el personal empleado, por el cese de la actividad turística. No obstante, debe considerarse que estos trabajadores pueden estar acogidos a un ERTE y, por tanto, con sus empleos suspendidos pero técnicamente ocupados, aunque ello no se refleja en las Encuestas de Ocupación.

Fuente: SAETA a partir de datos de Encuestas de Ocupación en Alojamientos Turísticos (INE)

ANEXO DE TABLAS

Establecimientos reglados de Andalucía por tipología

Andalucía	Diciembre 20	Variación mensual		Acumulado Ene-Dic.20	Var. del acumulado		
		%	Diferencias		Ene-Dic.20/Ene-Dic.19	Diferencias	
Alojamiento hotelero							
Viajeros	215.699	-81,1%	-922.969	6.835.347	-65,6%	-13.034.189	
Pernoctaciones	365.723	-85,2%	-2.101.783	16.731.018	-69,5%	-38.116.826	
Personal empleado	7.206	-70,6%	-17.270	15.203	-58,1%	-21.058	
Apartamentos turísticos							
Viajeros	28.048	-81,2%	-121.354	917.157	-65,8%	-1.761.459	
Pernoctaciones	97.935	-81,2%	-422.689	3.657.923	-66,0%	-7.107.567	
Personal empleado	2.360	-43,7%	-1.831	2.701	-44,0%	-2.120	
Campings							
Viajeros	11.011	-68,3%	-23.694	616.109	-44,1%	-485.817	
Pernoctaciones	95.223	-57,4%	-128.463	2.665.658	-41,7%	-1.905.887	
Personal empleado	504	-31,6%	-233	653	-33,9%	-335	
Alojamientos de turismo rural							
Viajeros	5.790	-83,2%	-28.586	193.674	-50,7%	-199.379	
Pernoctaciones	16.928	-82,1%	-77.670	675.951	-50,3%	-685.346	
Personal empleado	2.659	-21,4%	-724	2.527	-28,7%	-1.018	
Alojamiento extrahotelero							
Viajeros	44.849	-79,5%	-173.634	1.726.940	-58,6%	-2.446.655	
Pernoctaciones	210.086	-75,0%	-628.822	6.999.532	-58,1%	-9.698.800	
Personal empleado	5.523	-33,5%	-2.788	5.881	-37,1%	-3.473	
Alojamiento reglado							
Viajeros	260.548	-80,8%	-1.096.603	8.562.287	-64,4%	-15.480.844	
Pernoctaciones	575.809	-82,6%	-2.730.605	23.730.550	-66,8%	-47.815.626	
Personal empleado	12.729	-61,2%	-20.058	21.084	-53,8%	-24.531	

Fuente: SAETA a partir de datos de Encuesta de Ocupación Hotelera (INE)

Establecimientos reglados de España y CC.AA. Turísticas

CC.AA. Turísticas	Diciembre 20	Variación mensual		Acumulado Ene-Dic.20	Var. del acumulado	
		%	Diferencias		Ene-Dic.20/Ene-Dic.19	Diferencias
España						
Viajeros	1.715.073	-77,1%	-5.770.261	45.111.517	-66,3%	-88.809.522
Pernoctaciones	4.965.618	-78,5%	-18.148.986	143.098.385	-69,3%	-323.726.962
Personal empeado	90.493	-57,4%	-122.004	123.268	-56,1%	-157.451
Andalucía						
Viajeros	260.548	-80,8%	-1.096.603	8.562.287	-64,4%	-15.480.844
Pernoctaciones	575.809	-82,6%	-2.730.605	23.730.550	-66,8%	-47.815.626
Personal empeado	12.729	-61,2%	-20.058	21.084	-53,8%	-24.531
Baleares						
Viajeros	23.521	-76,7%	-77.564	1.711.421	-86,2%	-10.691.208
Pernoctaciones	62.086	-82,1%	-284.617	7.450.798	-89,1%	-60.856.087
Personal empeado	1.473	-70,7%	-3.552	7.619	-80,3%	-31.033
Canarias						
Viajeros	241.633	-77,6%	-834.771	4.395.503	-67,3%	-9.043.818
Pernoctaciones	539.270	-82,3%	-6.455.868	24.958.740	-69,9%	-67.076.112
Personal empeado	24.511	-59,4%	-35.877	25.594	-57,2%	-34.169
Cataluña						
Viajeros	267.822	-78,9%	-1.004.146	8.189.676	-68,2%	-17.593.128
Pernoctaciones	612.593	-78,8%	-2.279.125	23.778.240	-71,4%	-59.372.396
Personal empeado	10.167	-65,7%	-19.500	16.718	-60,1%	-25.147
Comunidad Valenciana						
Viajeros	212.281	-68,5%	-460.974	4.652.472	-62,0%	-7.606.240
Pernoctaciones	759.286	-70,3%	-1.797.555	18.022.095	-63,8%	-31.745.738
Personal empeado	7.393	-57,8%	-10.119	10.513	-51,7%	-11.242
Comunidad de Madrid						
Viajeros	272.507	-74,4%	-791.675	4.026.790	-70,7%	-9.695.282
Pernoctaciones	599.859	-73,6%	-1.669.206	9.089.936	-68,5%	-19.774.809
Personal empeado	6.404	-61,4%	-10.197	6.832	-58,0%	-9.417

Fuente: SAETA a partir de datos de Encuesta de Ocupación Hotelera (INE)

Establecimientos reglados de Andalucía

Andalucía	Diciembre 20	Variación mensual		Acumulado Ene-Dic.20	Var. del acumulado	
		%	Dic.20/Dic.19 Diferencias		%	Ene-Dic.20/Ene-Dic.19 Diferencias
Viajeros alojados						
Españoles	214.726	-73,7%	-601.555	6.277.999	-51,0%	-6.546.306
Extranjeros	45.823	-91,5%	-495.046	2.278.188	-79,7%	-8.940.638
Total	260.548	-80,8%	-1.096.603	8.562.287	-64,4%	-15.480.844
Pernoctaciones						
Españoles	395.496	-76,3%	-1.274.866	15.800.397	-52,1%	-17.215.022
Extranjeros	180.313	-89,0%	-1.455.740	7.885.315	-79,5%	-30.645.441
Total	575.809	-82,6%	-2.730.605	23.730.550	-66,8%	-47.815.626
Estancia Media						
Españoles	1,8	-	-0,2	2,5	-	-0,1
Extranjeros	3,9	-	0,9	3,5	-	0,0
Total	2,2	-	-0,2	2,8	-	-0,2
Cuota s/ total nacional						
Españoles	13,7%	-	-463,2%	19,2%	-	-41,8%
Extranjeros	8,7%	-	-301,1%	13,1%	-	14,9%
Total	11,6%	-	-270,9%	16,6%	-	125,7%
Empleo	12.729	-61,2%	-20.058	21.084	-53,8%	-24.531

Fuente: SAETA a partir de datos de Encuesta de Ocupación Hotelera (INE)