



Informe mensual de coyuntura del movimiento reglado de Andalucía

Nº 94 • AGOSTO 21

Coyuntura turística de Andalucía



INFORME MENSUAL DE COYUNTURA DEL MOVIMIENTO REGLADO DE ANDALUCÍA

Publicación Oficial de la Consejería de Turismo, Regeneración, Justicia y Administración Local

COLECCIÓN

Coyuntura turística de Andalucía

EDITA

Consejería de Turismo, Regeneración, Justicia y Administración Local

Plaza Nueva nº 4

41001 Sevilla

NPU-1-10-210046-PDF

Formulario de contacto:

https://juntadeandalucia.es/organismos/turismoregeneracionjusticiayadministracionlocal/servicios/app/csu-peticion.html?cat_servicio_id=22

ELABORA

Empresa Pública para la Gestión del Turismo y del Deporte de Andalucía.

C/ Compañía nº 40

29008, Málaga

T. 951 299 300 Fax. 951 299 365

Correo e.: saeta@andalucia.org

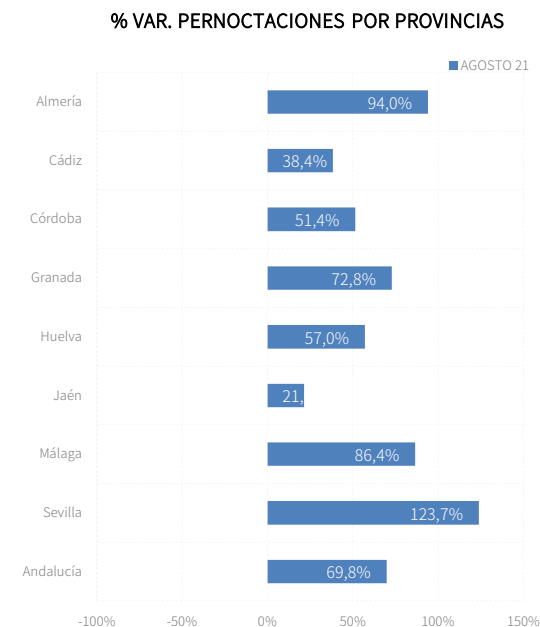
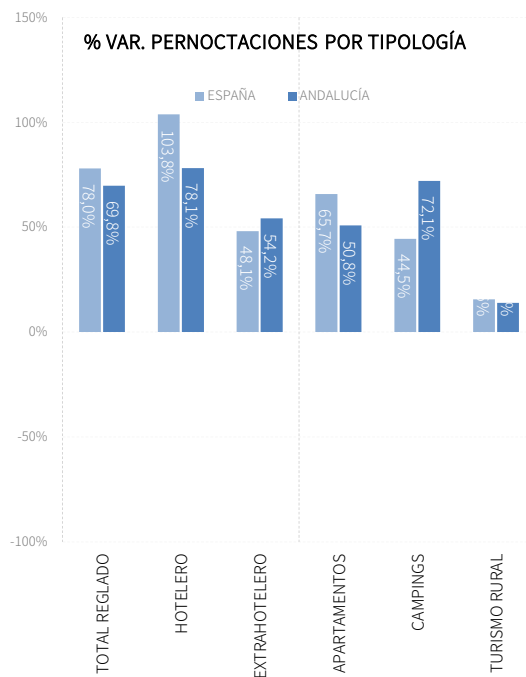
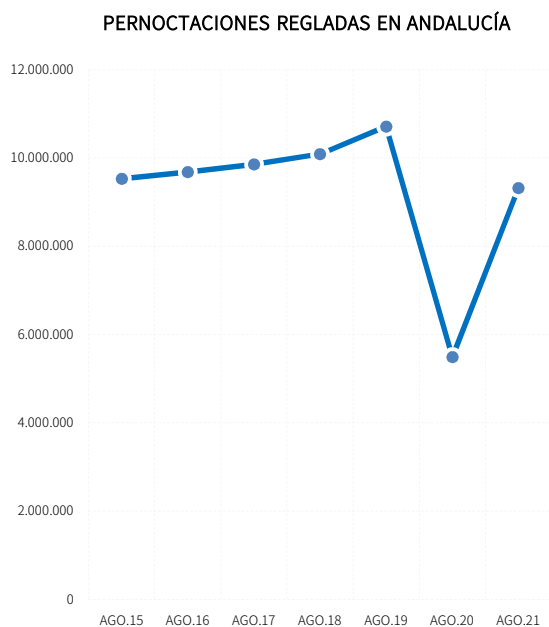
Publicación electrónica mensual (12 números al año) disponible a texto completo en la página web de la Consejería de Turismo, Regeneración, Justicia y Administración Local e indizada en el catálogo del Centro de Documentación y Publicaciones

<https://www.juntadeandalucia.es/cultura/idea/opacidea/abnetcl.cgi?SUBC=210701>

Los contenidos de esta publicación pueden ser reproducidos siempre que se indique la fuente.

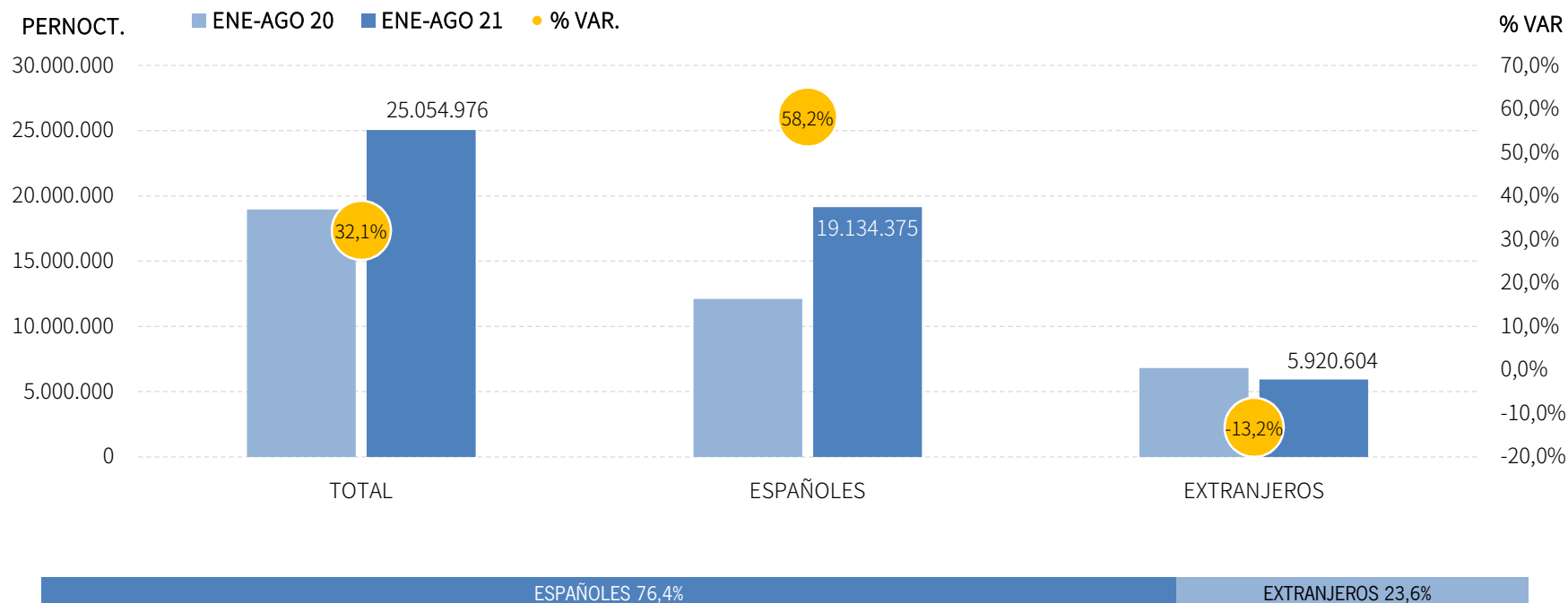
AGOSTO 2021

- En agosto, 2,6 millones de viajeros se han alojado en los establecimientos reglados de Andalucía, casi un millón más que en agosto de 2020. Estos viajeros han realizando 9,3 millones de pernoctaciones, superando en 3,8 millones a las pernoctaciones estimadas en el mismo mes del año anterior, o lo que es lo mismo, un incremento del +69,8% en términos relativos. No obstante, y en términos absolutos, estos resultados suponen el segundo peor mes de agosto de la serie disponible, situándose aún lejos de los niveles pre-crisis, con una cifra de pernoctaciones un -13,0% por debajo de la registrada en agosto de 2019, con -1,4 millones de pernoctaciones menos.
- En el mes de agosto, los resultados del movimiento reglado de Andalucía son algo peores que los que registra la media nacional. En cuanto a las provincias, todas ellas registran este mes incrementos importantes respecto a agosto de 2020, destacando Sevilla, que ha registrado algo más del doble de pernoctaciones en este periodo.



ENERO-AGOSTO 2021

- Los alojamientos reglados andaluces han registrado 8,3 millones de viajeros en el acumulado enero-agosto de 2021, y se han registrado 25 millones de pernoctaciones, lo que supone unos incrementos relativos del +24,7% y del +32,1%, respectivamente.
- En lo que va de año, el mercado nacional continúa siendo el principal protagonista de la actividad en los establecimientos reglados de Andalucía, con unas cuotas sobre el total de pernoctaciones que superan el 76%, y un desempeño mejor que el mercado internacional.



Establecimientos reglados de Andalucía por tipología

Andalucía	Agosto 21	Variación mensual		Acumulado Ene-Ago.21	Var. del acumulado		
		%	Ago.21/Ago.20 Diferencias		%	Ene-Ago.21/Ene-Ago.20 Diferencias	
A. Alojamiento hotelero							
Viajeros	1.925.393	59,1%	714.901	6.424.025	22,0%	1.158.064	
Pernoctaciones	6.381.483	78,1%	2.799.290	17.469.889	30,9%	4.128.347	
Personal empleado	41.392	45,2%	12.893	19.275	18,0%	2.935	
B. Apartamentos turísticos							
Viajeros	307.523	46,8%	98.017	916.895	27,1%	195.758	
Pernoctaciones	1.473.695	50,8%	496.600	3.804.847	28,0%	831.728	
Personal empleado	5.055	17,4%	751	3.272	28,2%	719	
C. Campings							
Viajeros	278.030	53,1%	96.464	764.516	54,9%	271.032	
Pernoctaciones	1.200.769	72,1%	502.988	3.154.349	50,2%	1.053.752	
Personal empleado	1.561	18,1%	239	943	46,5%	300	
D. Alojamientos de turismo rural							
Viajeros	55.759	11,3%	5.661	166.339	10,1%	15.261	
Pernoctaciones	262.449	14,0%	32.201	625.891	14,2%	77.792	
Personal empleado	3.453	4,4%	144	2.830	18,3%	437	
E. Alojamiento extrahotelero (B+C+D)							
Viajeros	641.312	45,4%	200.142	1.847.750	35,3%	482.051	
Pernoctaciones	2.936.913	54,2%	1.031.789	7.585.087	34,9%	1.963.272	
Personal empleado	10.069	12,7%	1.134	7.045	26,1%	1.456	
F. Alojamiento reglado (A + E)							
<i>Viajeros</i>	2.566.705	55,4%	915.043	8.271.775	24,7%	1.640.115	
<i>Pernoctaciones</i>	9.318.396	69,8%	3.831.079	25.054.976	32,1%	6.091.619	
<i>Personal empleado</i>	51.461	37,5%	14.027	26.320	20,0%	4.391	

Fuente: SAETA a partir de datos de Encuesta de Ocupación Hotelera (INE)

Establecimientos reglados de España y CC.AA. Turísticas

CC.AA. Turísticas	Agosto 21	Variación mensual Ago.21/Ago.20		Acumulado Ene-Ago.21	Var. del acumulado Ene-Ago.21/Ene-Ago.20		
		%	Diferencias		%	Diferencias	
España							
Viajeros	14.619.389	64,1%	5.710.174	45.918.990	33,7%	11.583.309	
Pernoctaciones	56.143.052	78,0%	24.598.413	149.703.459	32,0%	36.319.846	
Personal empeado	288.258	42,9%	86.574	151.860	19,4%	24.623	
Andalucía							
Viajeros	2.566.705	55,4%	915.043	8.271.775	24,7%	1.640.115	
Pernoctaciones	9.318.396	69,8%	3.831.079	25.054.976	32,1%	6.091.619	
Personal empeado	51.461	37,5%	14.027	26.320	20,0%	4.391	
Baleares							
Viajeros	1.458.952	142,5%	857.306	3.839.237	169,6%	2.415.102	
Pernoctaciones	7.965.242	177,6%	5.095.952	19.359.987	#¡VALOR!	#¡VALOR!	
Personal empeado	54.114	93,2%	26.105	19.256	113,7%	10.247	
Canarias							
Viajeros	950.918	89,0%	447.825	3.045.418	-10,8%	-367.107	
Pernoctaciones	3.256.421	117,3%	3.251.373	9.580.507	-31,9%	-7.676.189	
Personal empeado	44.100	54,6%	15.569	24.063	-11,1%	-3.012	
Cataluña							
Viajeros	2.902.655	57,7%	1.062.147	8.928.876	44,9%	2.855.109	
Pernoctaciones	12.058.275	73,3%	5.099.064	29.545.548	55,9%	10.598.170	
Personal empeado	41.968	40,1%	12.020	21.144	18,6%	3.309	
Comunidad Valenciana							
Viajeros	1.563.269	57,3%	569.196	5.035.599	55,7%	1.914.410	
Pernoctaciones	7.003.125	73,5%	2.967.428	19.564.934	41,5%	5.734.184	
Personal empeado	23.846	37,9%	6.559	12.711	17,9%	1.930	
Comunidad de Madrid							
Viajeros	645.153	165,3%	401.989	3.482.581	25,6%	777.233	
Pernoctaciones	1.540.498	135,3%	885.759	7.657.808	12,3%	837.469	
Personal empeado	9.803	98,1%	4.855	8.105	15,2%	1.070	

Fuente: SAETA a partir de datos de Encuesta de Ocupación Hotelera (INE)

Establecimientos reglados de Andalucía

Andalucía	Agosto 21	Variación mensual Ago.21/Ago.20		Acumulado Ene-Ago.21	Var. del acumulado Ene-Ago.21/Ene-Ago.20		
		%	Diferencias		%	Diferencias	
Viajeros alojados							
Españoles	2.011.439	43,9%	613.940	6.655.349	43,3%	2.009.628	
Extranjeros	555.265	118,5%	301.102	1.616.426	-18,4%	-363.367	
Total	2.566.705	55,4%	915.043	8.271.775	24,7%	1.640.115	
Pernoctaciones							
Españoles	7.165.163	57,6%	2.619.160	19.134.375	58,2%	7.036.586	
Extranjeros	2.153.234	128,7%	1.211.920	5.920.604	-13,2%	-898.509	
Total	9.318.396	69,8%	3.831.079	25.054.976	32,1%	6.091.619	
Estancia Media							
Españoles	3,6	-	0,3	2,9	-	0,3	
Extranjeros	3,9	-	0,2	3,7	-	0,2	
Total	3,6	-	0,3	3,0	-	0,2	
Cuota s/ total nacional							
Españoles	20,3%	-	141,6%	19,9%	-	29,6%	
Extranjeros	10,3%	-	-223,5%	11,0%	-	-222,3%	
Total	16,6%	-	-79,8%	16,7%	-	1,1%	
Empleo	51.461	37,5%	14.027	26.320	20,0%	4.391	

Fuente: SAETA a partir de datos de Encuesta de Ocupación Hotelera (INE)

Establecimientos reglados de Almería

Almería	Agosto 21	Variación mensual Ago.21/Ago.20		Acumulado Ene-Ago.21	Var. del acumulado Ene-Ago.21/Ene-Ago.20		
		%	Diferencias		%	Diferencias	
Viajeros alojados							
Españoles	292.466	68,9%	119.258	785.441	66,5%	313.734	
Extranjeros	26.471	95,5%	12.928	87.085	10,8%	8.495	
Total	318.937	70,8%	132.186	872.525	58,6%	322.229	
Pernoctaciones							
Españoles	1.201.646	92,4%	577.029	2.790.784	89,2%	1.315.853	
Extranjeros	109.467	114,4%	58.398	375.300	-4,5%	-17.491	
Total	1.311.113	94,0%	635.427	3.166.085	69,5%	1.298.362	
Estancia Media							
Españoles	4,1	-	0,5	3,6	-	0,4	
Extranjeros	4,1	-	0,4	4,3	-	-0,7	
Total	4,1	-	0,5	3,6	-	0,2	
Cuota s/ total Andalucía							
Españoles	16,8%	-	303,1%	14,6%	-	239,3%	
Extranjeros	5,1%	-	-34,1%	6,3%	-	57,9%	
Total	14,1%	-	175,7%	12,6%	-	278,7%	
Empleo	5.533	54,6%	1.954	2.334	38,5%	648	

Fuente: SAETA a partir de datos de Encuesta de Ocupación Hotelera (INE)

Establecimientos reglados de Cádiz

Cádiz	Agosto 21	Variación mensual Ago.21/Ago.20		Acumulado Ene-Ago.21	Var. del acumulado Ene-Ago.21/Ene-Ago.20		
		%	Diferencias		%	Diferencias	
Viajeros alojados							
Españoles	408.036	21,3%	71.617	1.376.404	46,8%	438.801	
Extranjeros	62.651	65,2%	24.738	217.374	3,7%	7.739	
Total	470.687	25,7%	96.355	1.593.779	38,9%	446.540	
Pernoctaciones							
Españoles	1.544.629	34,6%	397.139	4.163.291	61,2%	1.580.429	
Extranjeros	220.227	71,9%	92.123	722.746	18,9%	114.978	
Total	1.764.856	38,4%	489.262	4.886.038	53,1%	1.695.407	
Estancia Media							
Españoles	3,8	-	0,4	3,0	-	0,3	
Extranjeros	3,5	-	0,1	3,3	-	0,4	
Total	3,7	-	0,3	3,1	-	0,3	
Cuota s/ total Andalucía							
Españoles	21,6%	-	-368,4%	21,8%	-	40,8%	
Extranjeros	10,2%	-	-338,1%	12,2%	-	329,5%	
Total	18,9%	-	-430,7%	19,5%	-	267,6%	
Empleo	10.026	24,9%	2.001	4.586	33,7%	1.156	

Fuente: SAETA a partir de datos de Encuesta de Ocupación Hotelera (INE)

Establecimientos reglados de Córdoba

Córdoba	Agosto 21	Variación mensual Ago.21/Ago.20		Acumulado Ene-Ago.21	Var. del acumulado Ene-Ago.21/Ene-Ago.20		
		%	Diferencias		%	Diferencias	
Viajeros alojados							
Españoles	67.519	53,8%	23.613	295.343	24,5%	58.181	
Extranjeros	21.862	141,8%	12.821	64.736	-27,6%	-24.715	
Total	89.382	68,8%	36.435	360.080	10,2%	33.468	
Pernoctaciones							
Españoles	147.638	40,4%	42.460	568.206	22,4%	103.966	
Extranjeros	41.323	110,7%	21.711	118.097	-24,5%	-38.327	
Total	188.961	51,4%	64.171	686.303	10,6%	65.639	
Estancia Media							
Españoles	2,2	-	-0,2	1,9	-	0,0	
Extranjeros	1,9	-	-0,3	1,8	-	0,1	
Total	2,1	-	-0,2	1,9	-	0,0	
Cuota s/ total Andalucía							
Españoles	2,1%	-	-25,3%	3,0%	-	-86,8%	
Extranjeros	1,9%	-	-16,4%	2,0%	-	-29,9%	
Total	2,0%	-	-24,6%	2,7%	-	-53,4%	
Empleo	1.352	18,6%	212	1.077	8,5%	85	

Fuente: SAETA a partir de datos de Encuesta de Ocupación Hotelera (INE)

Establecimientos reglados de Granada

Granada	Agosto 21	Variación mensual		Acumulado Ene-Ago.21	Var. del acumulado	
		Ago.21/Ago.20	Diferencias		Ene-Ago.21/Ene-Ago.20	Diferencias
		%			%	
Viajeros alojados						
Españoles	233.879	53,3%	81.281	735.872	8,5%	57.661
Extranjeros	54.102	158,4%	33.163	156.287	-49,2%	-151.500
Total	287.981	65,9%	114.444	892.159	-9,5%	-93.841
Pernoctaciones						
Españoles	597.380	59,8%	223.449	1.641.644	16,8%	236.370
Extranjeros	127.558	179,9%	81.991	399.784	-43,3%	-305.178
Total	724.938	72,8%	305.440	2.041.432	-3,3%	-68.803
Estancia Media						
Españoles	2,6	-	0,1	2,2	-	0,2
Extranjeros	2,4	-	0,2	2,6	-	0,3
Total	2,5	-	0,1	2,3	-	0,1
Cuota s/ total Andalucía						
Españoles	8,3%	-	11,2%	8,6%	-	-303,6%
Extranjeros	5,9%	-	108,3%	6,8%	-	-358,6%
Total	7,8%	-	13,5%	8,1%	-	-298,0%
Empleo	3.601	28,8%	805	2.107	0,3%	7

Fuente: SAETA a partir de datos de Encuesta de Ocupación Hotelera (INE)

Establecimientos reglados de Huelva

Huelva	Agosto 21	Variación mensual Ago.21/Ago.20		Acumulado Ene-Ago.21	Var. del acumulado Ene-Ago.21/Ene-Ago.20		
		%	Diferencias		%	Diferencias	
Viajeros alojados							
Españoles	219.223	28,3%	48.408	653.070	46,5%	207.299	
Extranjeros	21.219	87,7%	9.915	59.985	47,3%	19.265	
Total	240.442	32,0%	58.323	713.055	46,6%	226.564	
Pernoctaciones							
Españoles	1.040.185	53,9%	364.268	2.541.686	62,2%	974.794	
Extranjeros	90.643	104,2%	46.248	239.048	37,1%	64.683	
Total	1.130.829	57,0%	410.517	2.780.734	59,7%	1.039.478	
Estancia Media							
Españoles	4,7	-	0,8	3,9	-	0,4	
Extranjeros	4,3	-	0,3	4,0	-	-0,3	
Total	4,7	-	0,7	3,9	-	0,3	
Cuota s/ total Andalucía							
Españoles	14,5%	-	-35,1%	13,3%	-	33,1%	
Extranjeros	4,2%	-	-50,7%	4,0%	-	148,1%	
Total	12,1%	-	-99,1%	11,1%	-	191,6%	
Empleo	5.210	26,0%	1.075	2.109	37,3%	573	

Fuente: SAETA a partir de datos de Encuesta de Ocupación Hotelera (INE)

Establecimientos reglados de Jaén

Jaén	Agosto 21	Variación mensual Ago.21/Ago.20		Acumulado Ene-Ago.21	Var. del acumulado Ene-Ago.21/Ene-Ago.20		
		%	Diferencias		%	Diferencias	
Viajeros alojados							
Españoles	84.571	23,1%	15.878	269.870	25,7%	55.250	
Extranjeros	4.684	88,0%	2.192	14.525	-0,8%	-117	
Total	89.255	25,4%	18.070	284.395	24,0%	55.134	
Pernoctaciones							
Españoles	223.420	19,9%	37.113	584.474	23,8%	112.318	
Extranjeros	8.599	78,7%	3.786	25.120	-6,1%	-1.638	
Total	232.019	21,4%	40.899	609.596	22,2%	110.684	
Estancia Media							
Españoles	2,6	-	-0,1	2,2	-	0,0	
Extranjeros	1,8	-	-0,1	1,7	-	-0,1	
Total	2,6	-	-0,1	2,1	-	0,0	
Cuota s/ total Andalucía							
Españoles	3,1%	-	-98,0%	3,1%	-	-84,8%	
Extranjeros	0,4%	-	-11,2%	0,4%	-	3,2%	
Total	2,5%	-	-99,3%	2,4%	-	-19,8%	
Empleo	1.446	11,8%	153	1.017	21,9%	183	

Fuente: SAETA a partir de datos de Encuesta de Ocupación Hotelera (INE)

Establecimientos reglados de Málaga

Málaga	Agosto 21	Variación mensual Ago.21/Ago.20		Acumulado Ene-Ago.21	Var. del acumulado Ene-Ago.21/Ene-Ago.20		
		%	Diferencias		%	Diferencias	
Viajeros alojados							
Españoles	547.772	48,4%	178.726	1.763.521	60,3%	663.551	
Extranjeros	279.153	113,2%	148.231	774.099	-7,8%	-65.683	
Total	826.925	65,4%	326.957	2.537.621	30,8%	597.869	
Pernoctaciones							
Españoles	2.079.580	64,4%	814.319	5.392.654	73,8%	2.289.664	
Extranjeros	1.359.149	134,5%	779.625	3.472.946	-9,4%	-358.531	
Total	3.438.729	86,4%	1.593.943	8.865.598	27,8%	1.931.130	
Estancia Media							
Españoles	3,8	-	0,4	3,1	-	0,2	
Extranjeros	4,9	-	0,4	4,5	-	-0,1	
Total	4,2	-	0,5	3,5	-	-0,1	
Cuota s/ total Andalucía							
Españoles	29,0%	-	119,1%	28,2%	-	253,4%	
Extranjeros	63,1%	-	155,6%	58,7%	-	247,1%	
Total	36,9%	-	328,3%	35,4%	-	-118,3%	
Empleo	21.045	46,3%	6.656	10.643	20,3%	1.793	

Fuente: SAETA a partir de datos de Encuesta de Ocupación Hotelera (INE)

Establecimientos reglados de Sevilla

Sevilla	Agosto 21	Variación mensual Ago.21/Ago.20		Acumulado Ene-Ago.21	Var. del acumulado Ene-Ago.21/Ene-Ago.20		
		%	Diferencias		%	Diferencias	
Viajeros alojados							
Españoles	157.972	90,8%	75.157	774.546	38,4%	214.784	
Extranjeros	85.123	203,9%	57.115	242.328	-38,7%	-153.273	
Total	243.096	119,4%	132.274	1.016.876	6,4%	61.512	
Pernoctaciones							
Españoles	330.684	97,7%	163.381	1.447.879	40,9%	420.033	
Extranjeros	196.268	187,7%	128.037	567.564	-38,0%	-348.265	
Total	526.951	123,7%	291.416	2.015.439	3,7%	71.764	
Estancia Media							
Españoles	2,1	-	0,1	1,9	-	0,0	
Extranjeros	2,3	-	-0,1	2,3	-	0,0	
Total	2,2	-	0,0	2,0	-	-0,1	
Cuota s/ total Andalucía							
Españoles	4,6%	-	93,5%	7,6%	-	-92,9%	
Extranjeros	9,1%	-	186,7%	9,6%	-	-384,4%	
Total	5,7%	-	136,3%	8,0%	-	-220,6%	
Empleo	3.248	56,5%	1.172	2.443	1,0%	23	

Fuente: SAETA a partir de datos de Encuesta de Ocupación Hotelera (INE)