



Informe mensual de coyuntura del movimiento reglado de Andalucía

Nº 83 • AGOSTO 20

Coyuntura turística de Andalucía



Andalucía

INFORME MENSUAL DE COYUNTURA DEL MOVIMIENTO REGLADO DE ANDALUCÍA

Publicación Oficial de la Consejería de Turismo, Regeneración, Justicia y Administración Local

COLECCIÓN

Coyuntura turística de Andalucía

EDITA

Consejería de Turismo, Regeneración, Justicia y Administración Local

C/ Juan Antonio de Vizarrón s/n

41092 Sevilla

Formulario de contacto:

https://juntadeandalucia.es/organismos/turismoregeneracionjusticiayadministracionlocal/servicios/app/csu-peticion.html?cat_servicio_id=22

ELABORA

Empresa Pública para la Gestión del Turismo y del Deporte de Andalucía.

C/ Compañía nº 40

29008, Málaga

T. 951 299 300 Fax. 951 299 365

Correo e.: saeta@andalucia.org

Publicación electrónica mensual (12 números al año) disponible a texto completo en la página web de la Consejería de Turismo, Regeneración, Justicia y Administración Local e indizada en el catálogo del Centro de Documentación y Publicaciones

<https://www.juntadeandalucia.es/cultura/idea/opacidea/abnetcl.cgi?SUBC=210701>

Los contenidos de esta publicación pueden ser reproducidos siempre que se indique la fuente.

INDICE DE CONTENIDOS

- Principales claves
- Análisis mensual
- Análisis acumulado
- Anexo de tablas

NOTA

Por razones de representatividad y/o secreto estadístico, el INE no publica determinados datos mensuales en la tipología de acampamentos, por lo que no se incluyen en los resultados acumulados

Baleares (ene13, feb13, mar13, abr13, oct13, nov13, dic13, ene14, feb14, mar14, oct14, nov14, dic14, ene15, feb15, mar15, oct15, nov15, dic15, ene16, feb16, mar16, abr16, nov16, dic16, ene17, feb17, mar17, abr17, dic17, ene18, feb18, mar18, abr18, dic18, ene19, feb19, mar19, abr19, jul19, nov19, dic19, ene20, feb20, mar20, may20, jun20), Canarias (mar13, abr13, oct13, mar14, oct14, ene15, mar15, oct15, mar16, abr16, mar17, mar18, feb19, mar19, abr19, jul19, mar20, may20, jun20), Jaén (ene13, feb13), Sevilla (ene13, feb13, feb14, feb18, feb20)

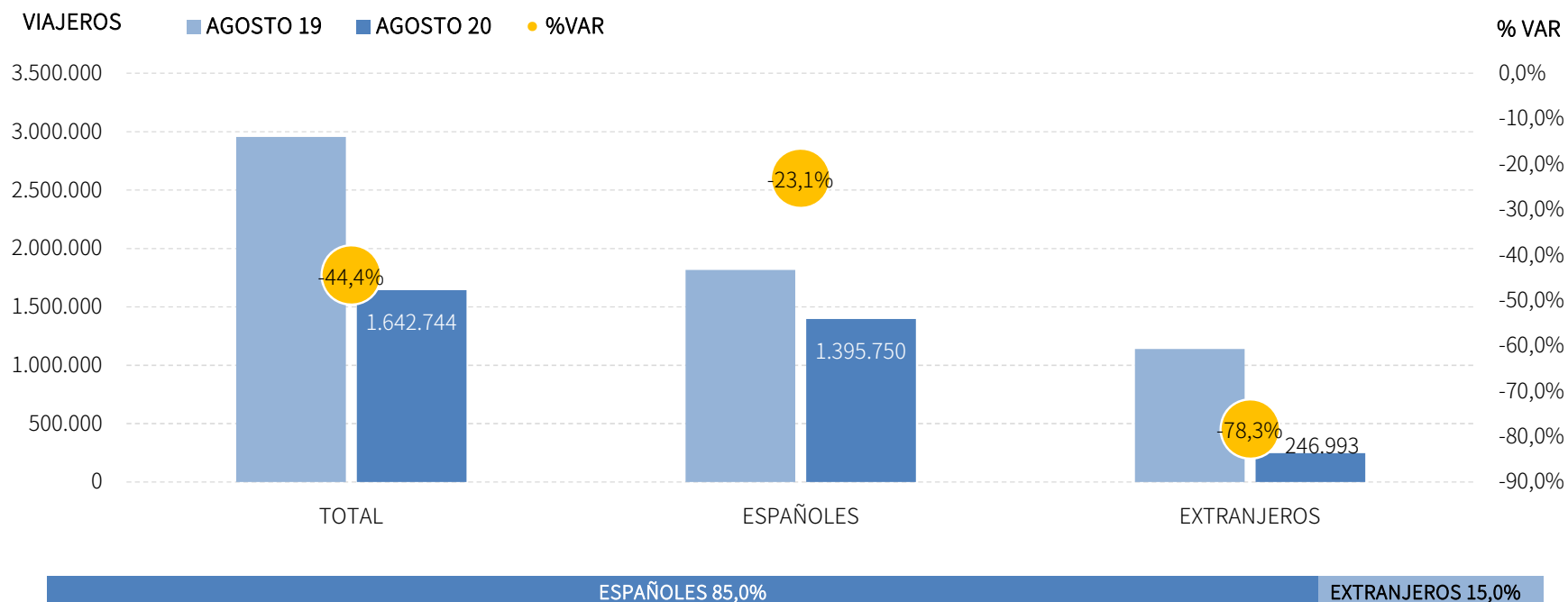
PRINCIPALES CLAVES

- En agosto, 1,6 millones de viajeros se han alojado en los establecimientos reglados de Andalucía, realizando 5,5 millones de pernoctaciones. Ambas cifras suponen el 55,6% y el 50,9%, respectivamente, de los totales estimados para estas variables hace un año. No obstante, Andalucía es, tras Cataluña, la segunda comunidad autónoma con más plazas de alojamiento reglado disponibles en agosto, y la segunda igualmente con mayor número de viajeros y de pernoctaciones.
- En el mes de agosto, los resultados de Andalucía, aunque negativos, son ligeramente mejores que los que registra la media nacional en la mayoría de las tipologías de alojamiento. Asimismo, todas las provincias andaluzas presentan resultados negativos en este mes, tanto en viajeros como en pernoctaciones, siendo Jaén, Cádiz y Huelva las que presentan los menores descensos.
- Los descensos registrados a partir del mes de marzo, junto con la nula actividad en el mes de abril, han neutralizado los crecimientos registrados al inicio del año, situando las cifras para el acumulado enero-agosto de 2020 en 6,6 millones de viajeros y 18,8 millones de pernoctaciones, lo que supone unas tasas de variación respecto al mismo periodo del año anterior sin precedentes: -60,8% y del -63,2%, respectivamente. Esta situación no es exclusiva de Andalucía, se observa también en todas las principales CC. AA. turísticas.

ALOJAMIENTO REGLADO

VIAJEROS EN ESTABLECIMIENTOS REGLADOS

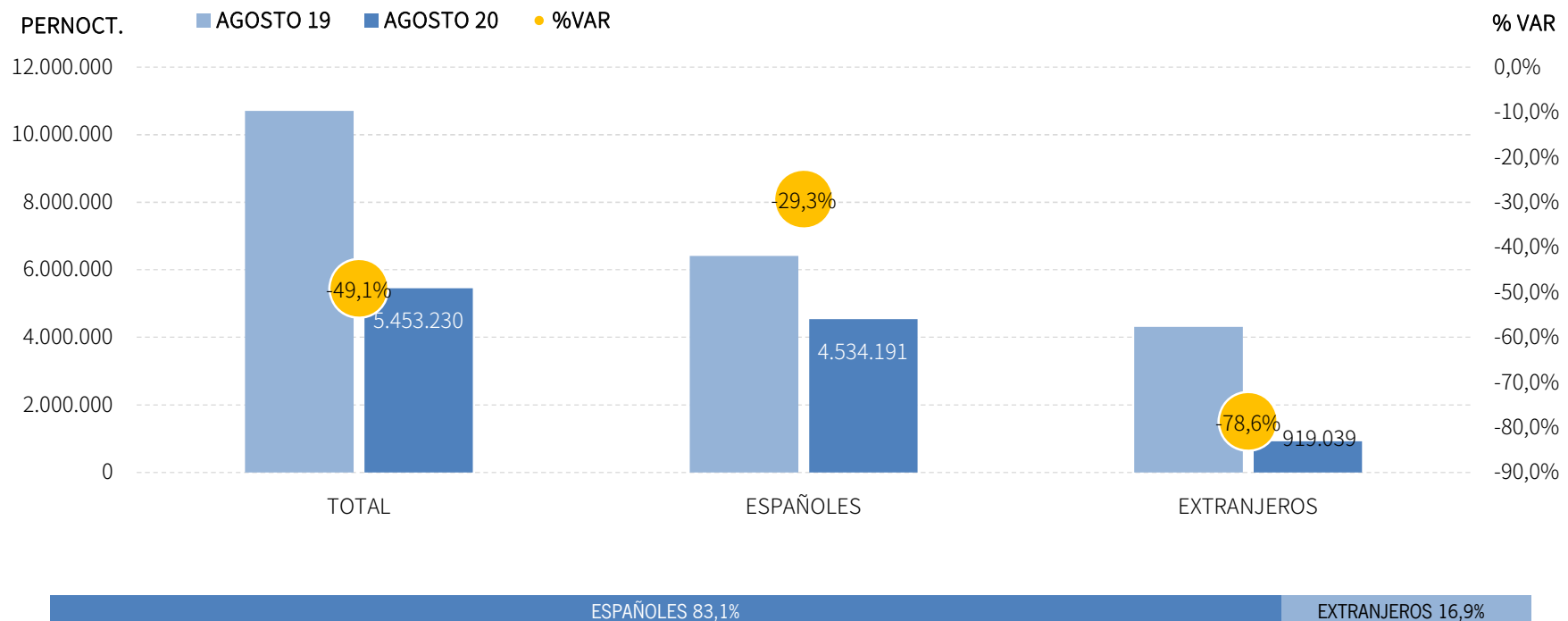
Los alojamientos reglados andaluces han registrado 1,6 millones de viajeros en agosto de 2020, lo que supone un descenso del -44,4% respecto al mismo mes del año anterior. Se computa un decremento tanto de los viajeros nacionales (-23,1%) como de los internacionales (-78,3%).



Fuente: SAETA a partir de datos de Encuestas de Ocupación en Alojamientos Turísticos (INE)

PERNOCTACIONES EN ESTABLECIMIENTOS REGLADOS

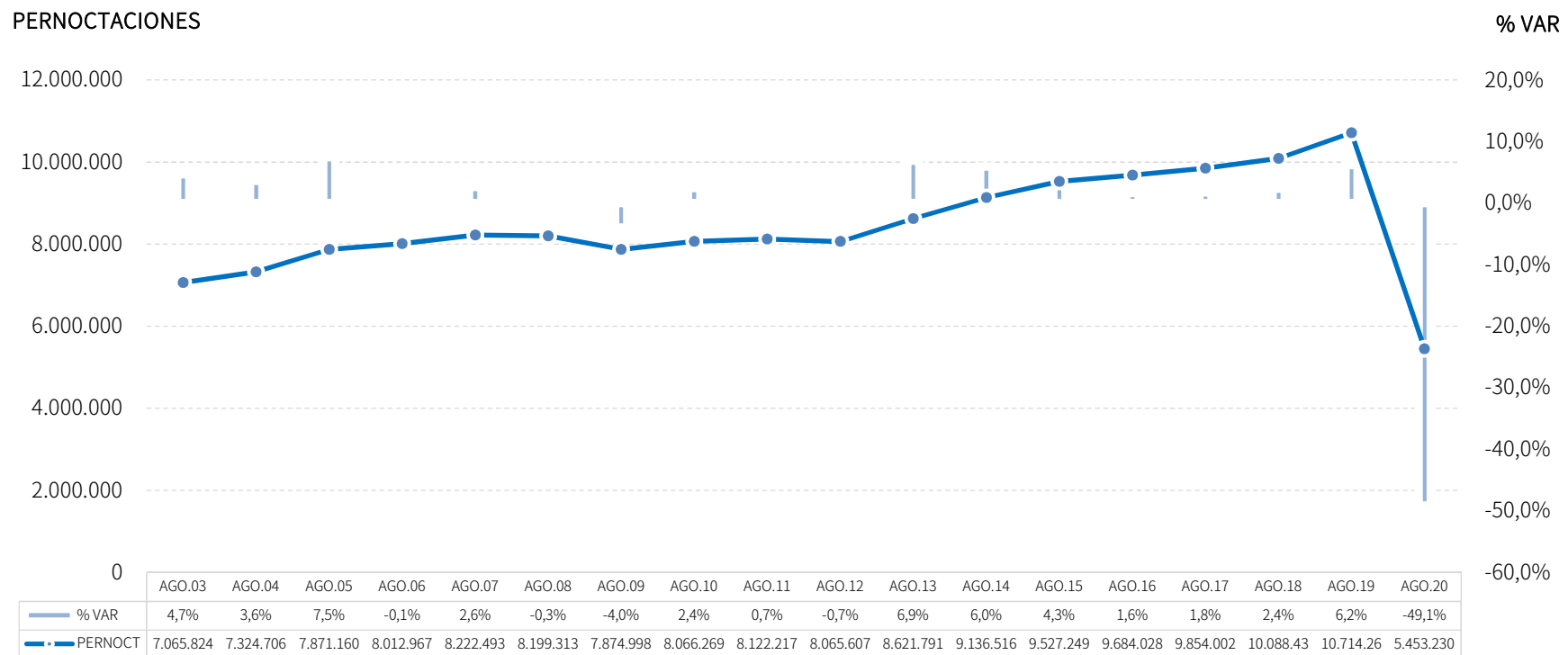
Estos viajeros han realizado un total de 5,5 millones de pernoctaciones, registrando un descenso del -49,1% respecto al mismo mes de 2019. Este resultado se deriva del decremento de las pernoctaciones tanto nacionales (-29,3%), pero sobre todo de las internacionales (-78,6%). La mayoría de la actividad en los establecimientos reglados en el mes de agosto se ha debido al mercado nacional, sus pernoctaciones suponen algo más del 83% del total.



Fuente: SAETA a partir de datos de Encuestas de Ocupación en Alojamientos Turísticos (INE)

EVOLUCIÓN PERNOCTACIONES EN ESTABLECIMIENTOS REGLADOS

Estos resultados suponen el peor mes de agosto de la serie disponible, tanto en términos absolutos como relativos. El siguiente gráfico muestra con claridad lo excepcional de esta situación.



Fuente: SAETA a partir de datos de Encuestas de Ocupación en Alojamientos Turísticos (INE)

POSICIÓN ANDALUCÍA (PERNOCTACIONES)

Andalucía ocupa la segunda posición en el ranking de movimiento reglado de España, captando el 17,3% de las pernoctaciones. La evolución de Andalucía por procedencia presenta, frente a la media nacional, una caída menor del mercado extranjero y mayor en el caso del mercado español.

PERNOCTACIONES TOTAL		AGOSTO 20	% VAR	CUOTA
1	Cataluña	6.936.606	-56,7%	22,1%
2	Andalucía	5.453.230	-49,1%	17,3%
3	C. Valenciana	3.966.498	-49,9%	12,6%
4	Baleares	2.828.538	-78,3%	9,0%
5	Canarias	1.457.080	-71,3%	4,6%
6	Madrid	658.113	-72,5%	2,1%
Total	España	31.437.068	-56,3%	100,0%

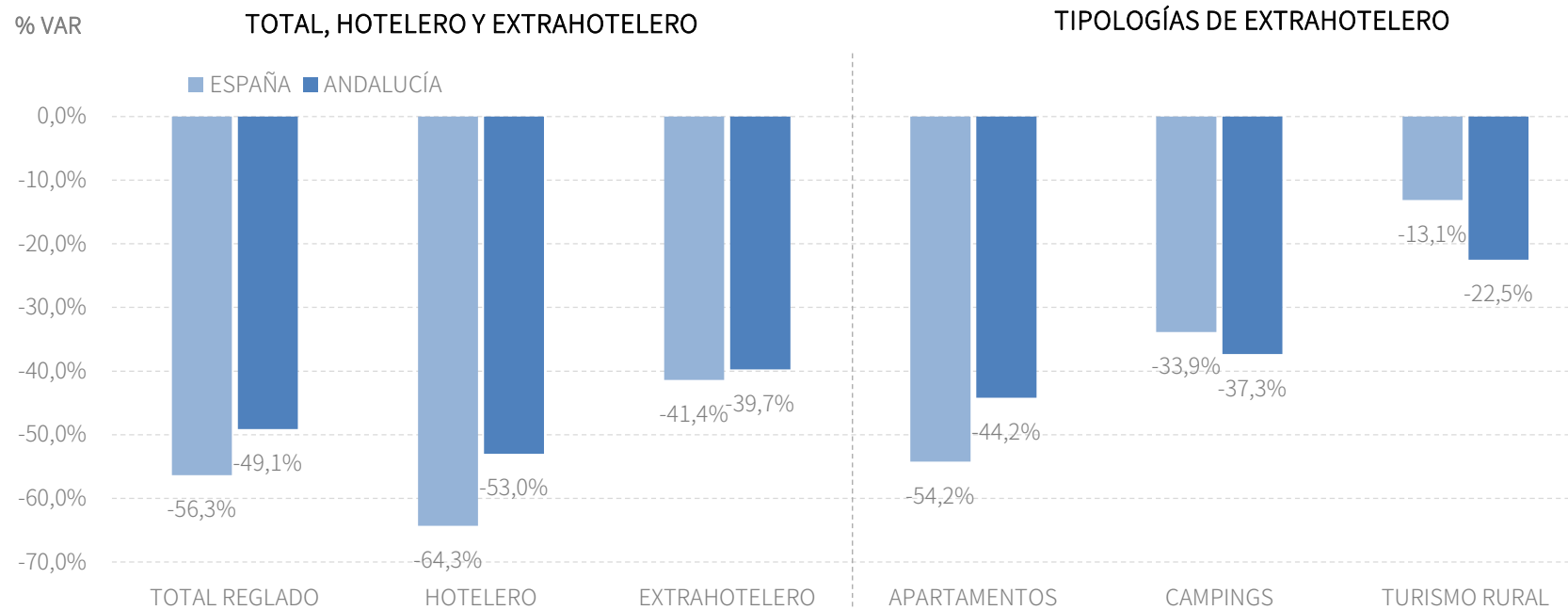
PERNOCTACIONES ESPAÑOLES		AGOSTO 20	% VAR	CUOTA
1	Cataluña	5.268.763	-7,3%	21,9%
2	Andalucía	4.534.191	-29,3%	18,9%
3	C. Valenciana	3.141.662	-36,2%	13,1%
4	Canarias	1.341.599	-36,3%	5,6%
5	Baleares	1.085.308	-17,2%	4,5%
6	Madrid	475.871	-56,3%	2,0%
Total	España	24.009.237	-23,9%	100,0%

PERNOCTACIONES EXTRANJEROS		AGOSTO 20	% VAR	CUOTA
1	Baleares	1.743.230	-85,2%	23,5%
2	Cataluña	1.667.844	-83,8%	22,5%
3	Canarias	1.388.099	-81,3%	18,7%
4	Andalucía	919.039	-78,6%	12,4%
5	C. Valenciana	824.834	-72,5%	11,1%
6	Madrid	182.242	-86,0%	2,5%
Total	España	7.427.831	-81,7%	100,0%

Fuente: SAETA a partir de datos de Encuestas de Ocupación en Alojamientos Turísticos (INE)

PERNOCTACIONES EN ESTABLECIMIENTOS REGLADOS: TIPOLOGÍAS

En agosto de 2020, los resultados de Andalucía, aunque negativos, son ligeramente mejores que la media nacional en la mayoría de las tipologías de alojamiento.

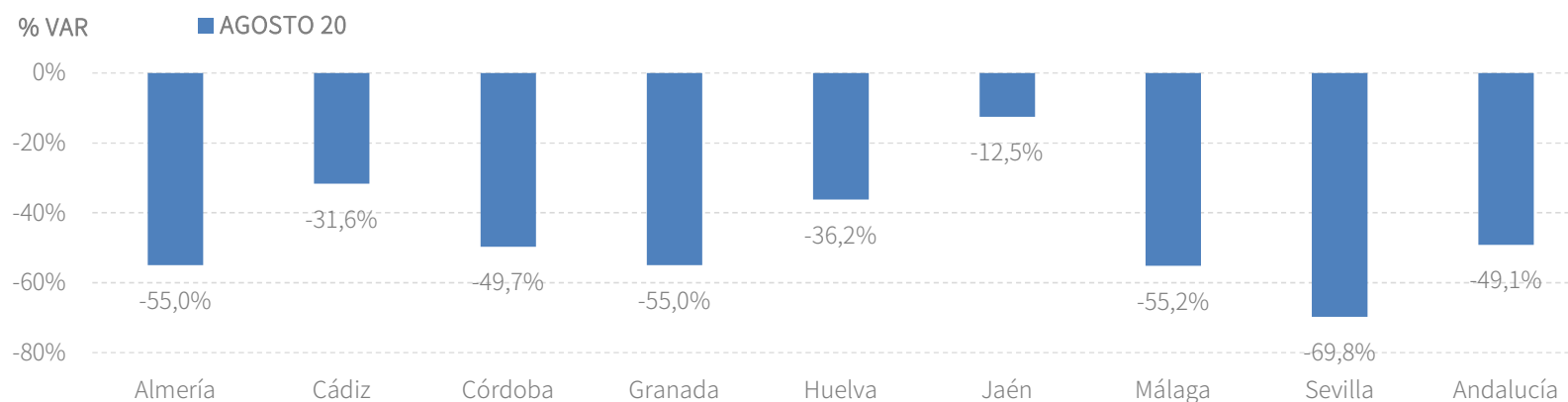


Fuente: SAETA a partir de datos de Encuestas de Ocupación en Alojamientos Turísticos (INE)

ESTABLECIMIENTOS REGLADOS: RESULTADOS PROVINCIALES

En agosto de 2020, todas las provincias andaluzas presentan resultados negativos tanto en viajeros como en pernoctaciones, siendo Jaén, Cádiz y Huelva las que presentan los menores descensos.

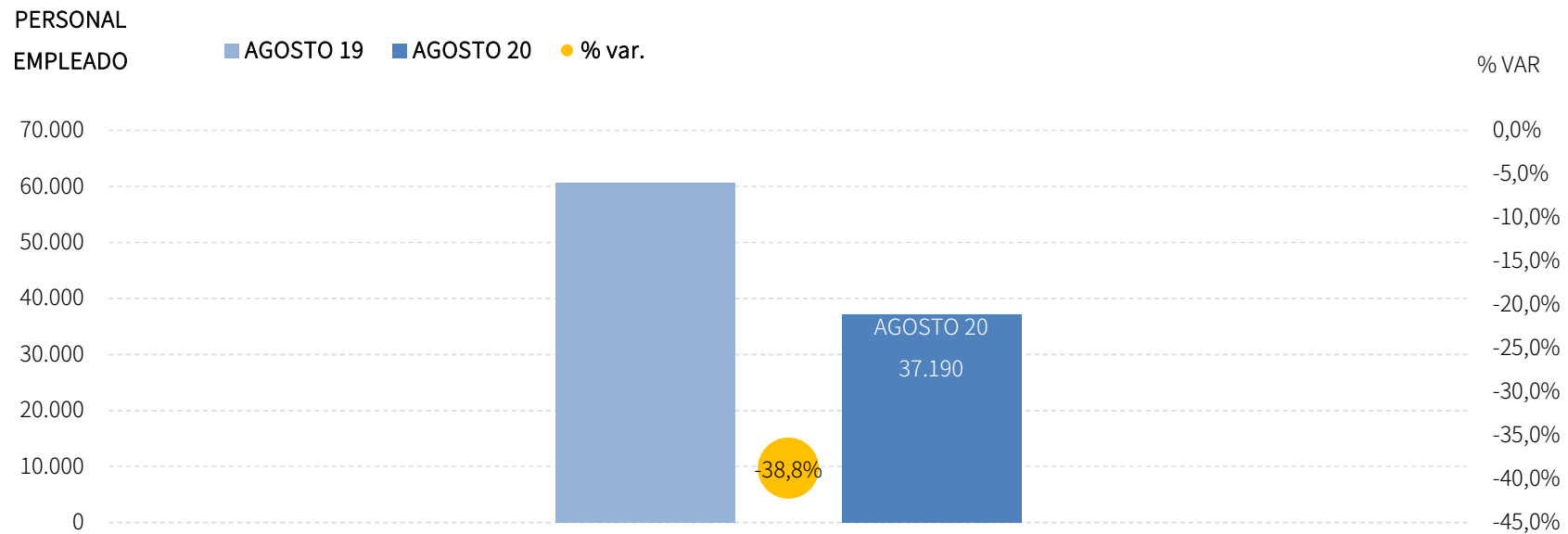
AGOSTO 20	VIAJEROS	% VAR	CUOTA	PERNOCT.	% VAR	CUOTA
Almería	186.232	-45,9%	11,3%	672.161	-55,0%	12,3%
Cádiz	376.345	-23,4%	22,9%	1.264.598	-31,6%	23,2%
Córdoba	51.207	-56,5%	3,1%	120.189	-49,7%	2,2%
Granada	166.710	-55,4%	10,1%	416.209	-55,0%	7,6%
Huelva	186.652	-23,3%	11,4%	733.464	-36,2%	13,5%
Jaén	69.975	-17,2%	4,3%	190.590	-12,5%	3,5%
Málaga	495.051	-46,7%	30,1%	1.821.727	-55,2%	33,4%
Sevilla	110.574	-70,3%	6,7%	234.293	-69,8%	4,3%
Andalucía	1.642.744	-44,4%	100,0%	5.453.230	-49,1%	100,0%



Fuente: SAETA a partir de datos de Encuestas de Ocupación en Alojamientos Turísticos (INE)

EMPLEO TURÍSTICO EN ESTABLECIMIENTOS REGLADOS

37,2 mil empleos en los establecimientos reglados andaluces, descenso del -38,8% respecto a agosto del año anterior.

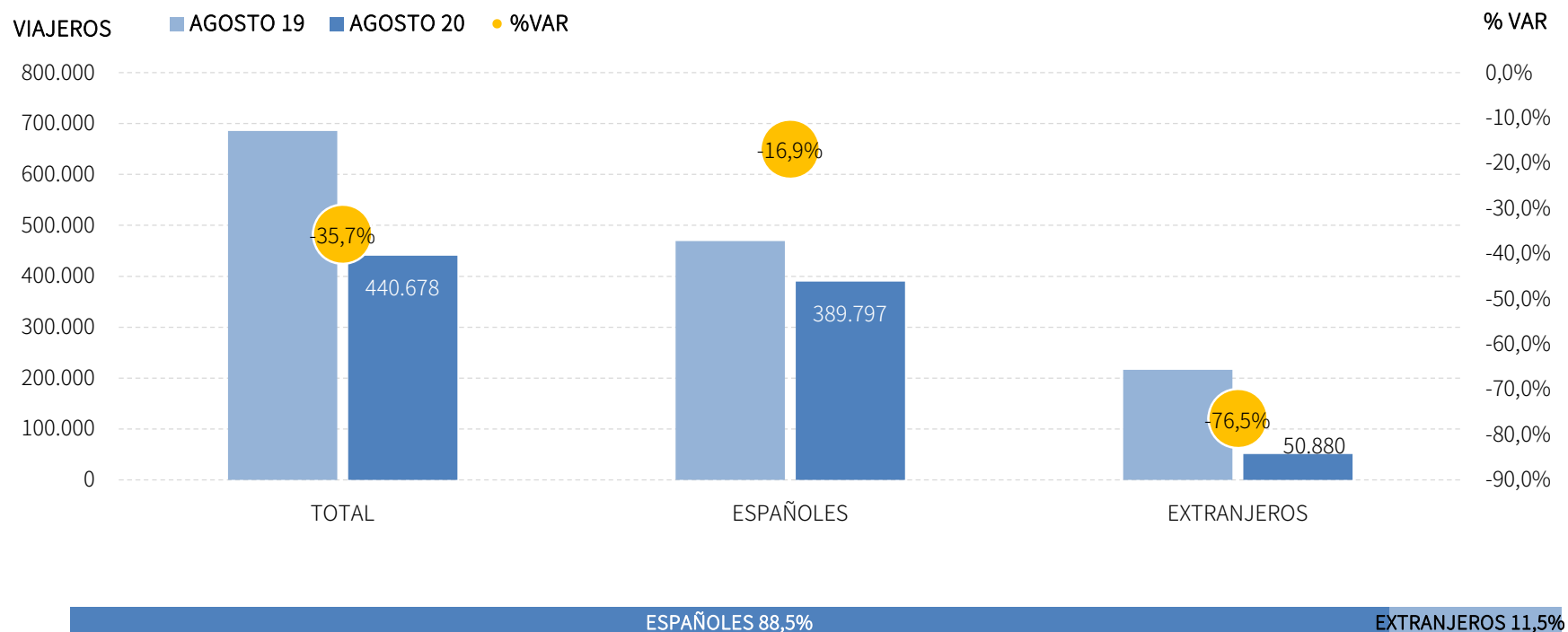


Fuente: SAETA a partir de datos de Encuestas de Ocupación en Alojamientos Turísticos (INE)

ALOJAMIENTO EXTRAHOTELERO

VIAJEROS EN ESTABLECIMIENTOS EXTRAHOTELEROS

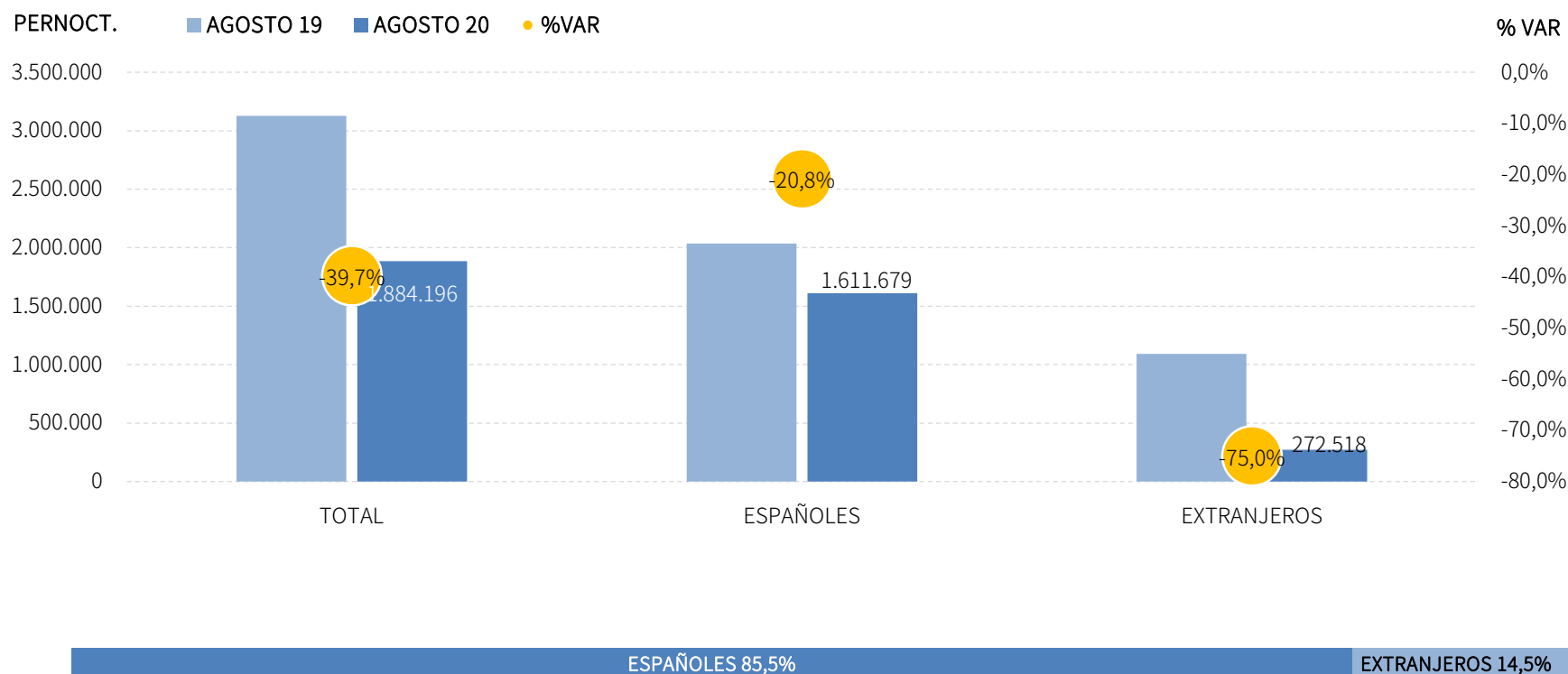
Los alojamientos extrahoteleros andaluces han registrado 441 mil viajeros en agosto de 2020, lo que supone un descenso del -35,7% respecto al mismo mes del año anterior. Se registran descensos en ambos mercados, pero, mientras los viajeros nacionales decrecen un -16,9%, la caída de los internacionales es del -76,5%.



Fuente: SAETA a partir de datos de Encuestas de Ocupación en Alojamientos Turísticos (INE)

PERNOCTACIONES EN ESTABLECIMIENTOS EXTRAHOTELEROS

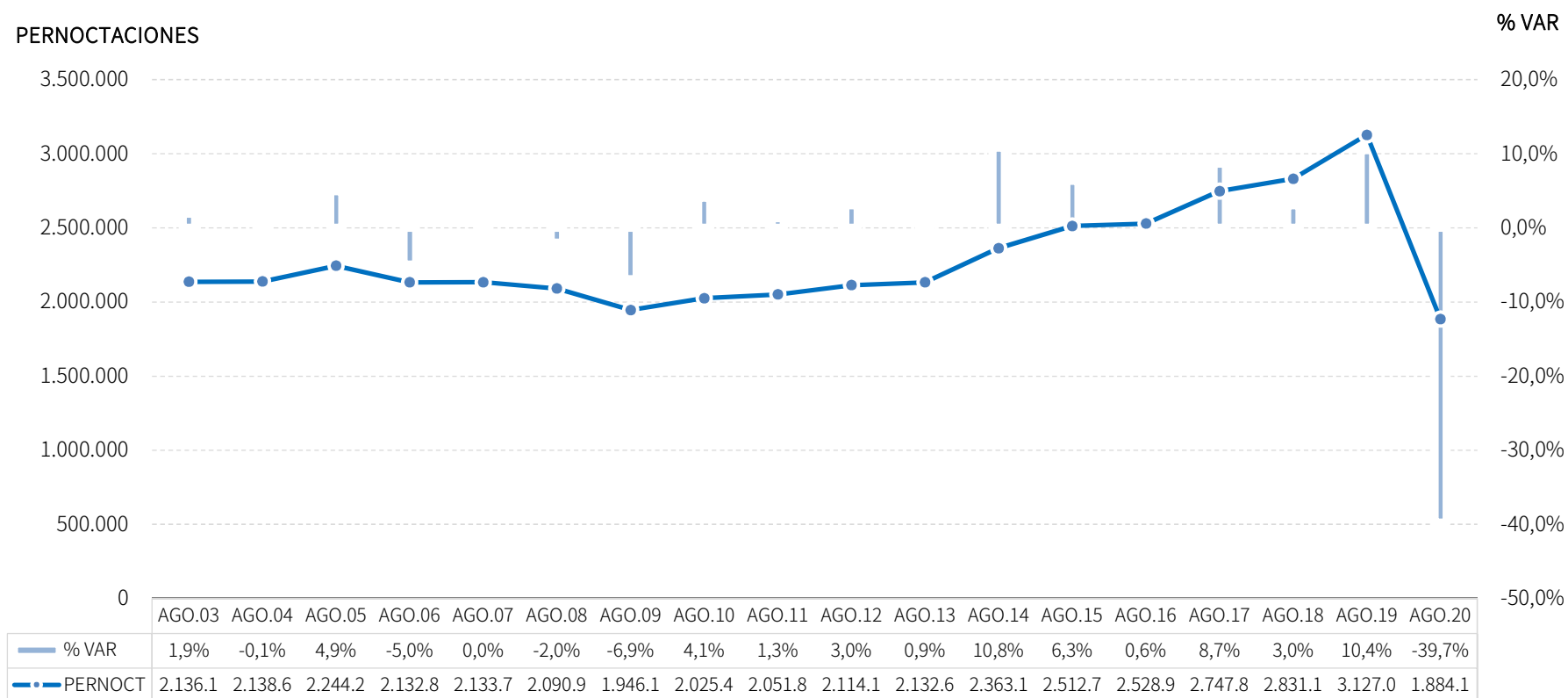
Estos viajeros han realizado 1,9 millones de pernoctaciones, un decremento del -39,7% respecto a agosto de 2019. Las pernoctaciones nacionales decrecen un -20,8% y las internacionales un -75,0%.



Fuente: SAETA a partir de datos de Encuestas de Ocupación en Alojamientos Turísticos (INE)

EVOLUCIÓN PERNOCTACIONES ESTABLECIMIENTOS EXTRAHOTELEROS

Esta cifra supone el peor registro del mes de agosto en el destino andaluz desde que se tienen datos, tanto en términos absolutos como relativos.



Fuente: SAETA a partir de datos de Encuestas de Ocupación en Alojamientos Turísticos (INE)

POSICIÓN ANDALUCÍA (PERNOCTACIONES)

Andalucía ocupa la tercera posición en el ranking de movimiento extrahotelero de España, captando el 12,9% de las pernoctaciones, obteniendo en este mes un resultado similar a la media de España.

PERNOCTACIONES TOTAL		AGOSTO 20	% VAR	CUOTA
1	Cataluña	4.165.398	-41,2%	28,5%
2	C. Valenciana	2.271.665	-41,6%	15,5%
3	Andalucía	1.884.196	-39,7%	12,9%
4	Canarias	810.559	-71,8%	5,5%
5	Baleares	681.807	-69,0%	4,7%
6	Madrid	231.673	-36,6%	1,6%
Total	España	14.634.326	-41,4%	100,0%

PERNOCTACIONES ESPAÑOLES		AGOSTO 20	% VAR	CUOTA
1	Cataluña	3.262.832	2,5%	27,2%
2	C. Valenciana	1.750.751	-25,6%	14,6%
3	Andalucía	1.611.679	-20,8%	13,4%
4	Canarias	456.889	-24,2%	3,8%
5	Baleares	360.086	5,6%	3,0%
6	Madrid	198.676	-22,1%	1,7%
Total	España	11.992.270	-9,7%	100,0%

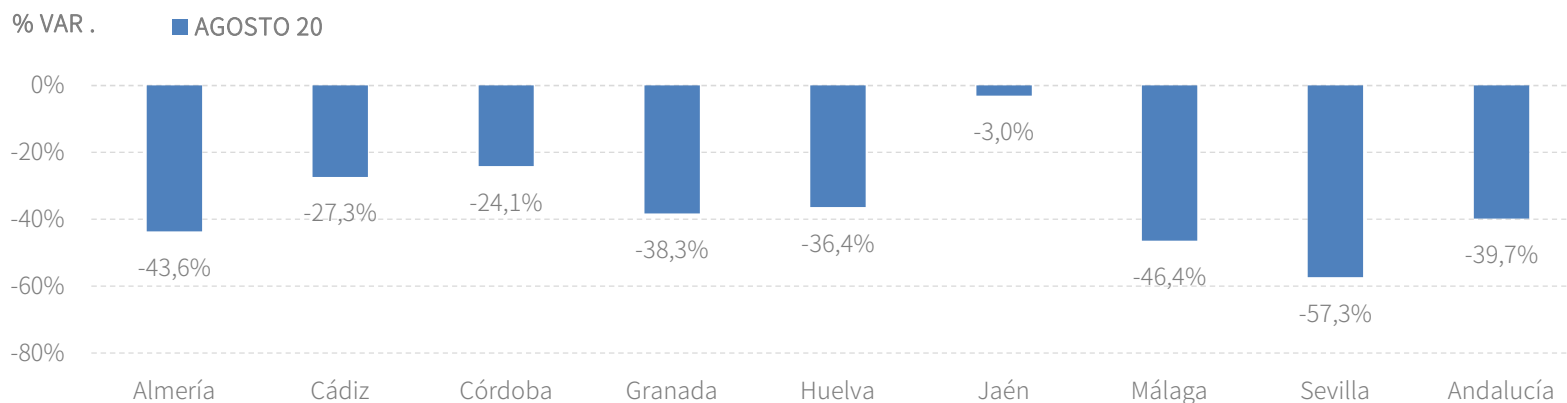
PERNOCTACIONES EXTRANJEROS		AGOSTO 20	% VAR	CUOTA
1	Cataluña	902.567	-76,9%	34,2%
2	C. Valenciana	520.913	-66,0%	19,7%
3	Canarias	353.671	-84,5%	13,4%
4	Baleares	321.721	-82,7%	12,2%
5	Andalucía	272.518	-75,0%	10,3%
6	Madrid	32.997	-70,1%	1,2%
Total	España	2.642.056	-77,4%	100,0%

Fuente: SAETA a partir de datos de Encuestas de Ocupación en Alojamientos Turísticos (INE)

ESTABLECIMIENTOS EXTRAHOTELEROS: RESULTADOS PROVINCIALES

En agosto de 2020, todas las provincias andaluzas muestran tasas de variación negativas tanto en viajeros como en pernoctaciones, siendo Jaén la que registra un menor descenso en ambas variables.

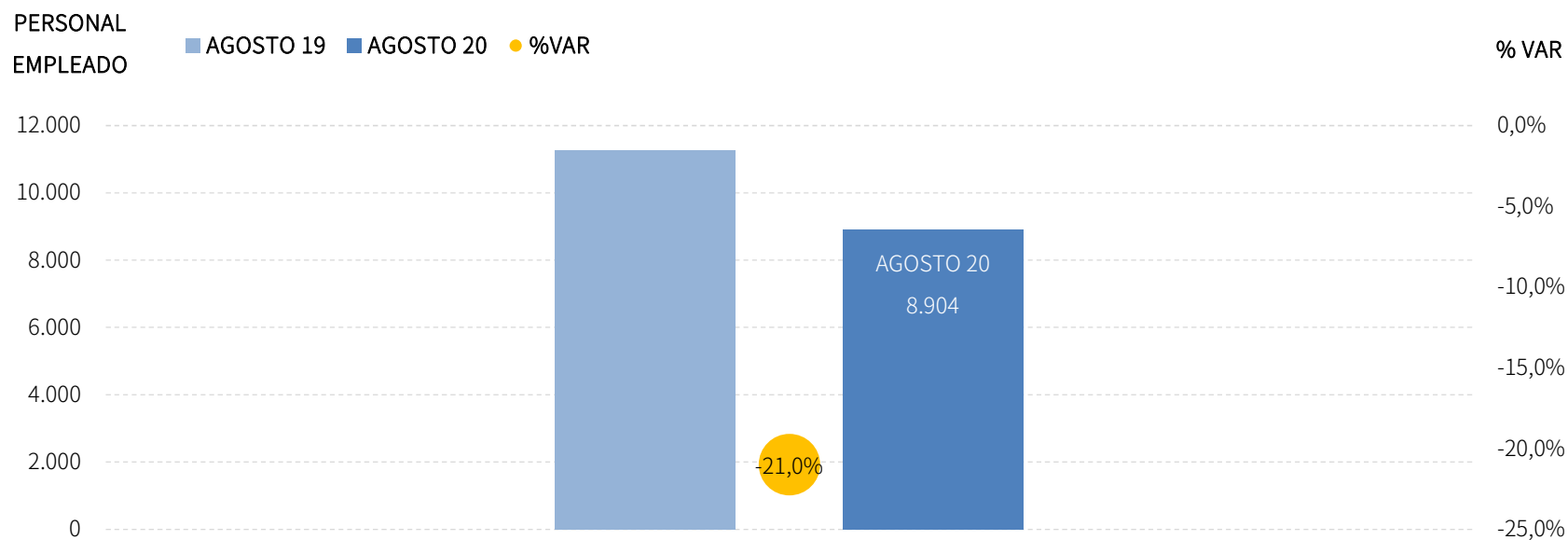
AGOSTO 20	VIAJEROS	% VAR	CUOTA	PERNOCT.	% VAR	CUOTA
Almería	55.590	-30,7%	12,6%	226.482	-43,6%	12,0%
Cádiz	88.828	-23,3%	20,2%	361.472	-27,3%	19,2%
Córdoba	10.735	-33,8%	2,4%	42.007	-24,1%	2,2%
Granada	38.175	-36,1%	8,7%	128.180	-38,3%	6,8%
Huelva	55.217	-30,5%	12,5%	241.735	-36,4%	12,8%
Jaén	31.029	-5,2%	7,0%	111.093	-3,0%	5,9%
Málaga	143.313	-42,1%	32,5%	715.367	-46,4%	38,0%
Sevilla	17.793	-67,0%	4,0%	57.861	-57,3%	3,1%
Andalucía	440.678	-35,7%	100,0%	1.884.196	-39,7%	100,0%



Fuente: SAETA a partir de datos de Encuestas de Ocupación en Alojamientos Turísticos (INE)

EMPLEO TURÍSTICO EN ESTABLECIMIENTOS EXTRAHOTELEROS

Los alojamientos extrahoteleros de Andalucía han empleado a 8,9 mil personas como media en el mes de agosto, lo que supone un descenso del -21,0% respecto al mismo mes del año anterior.

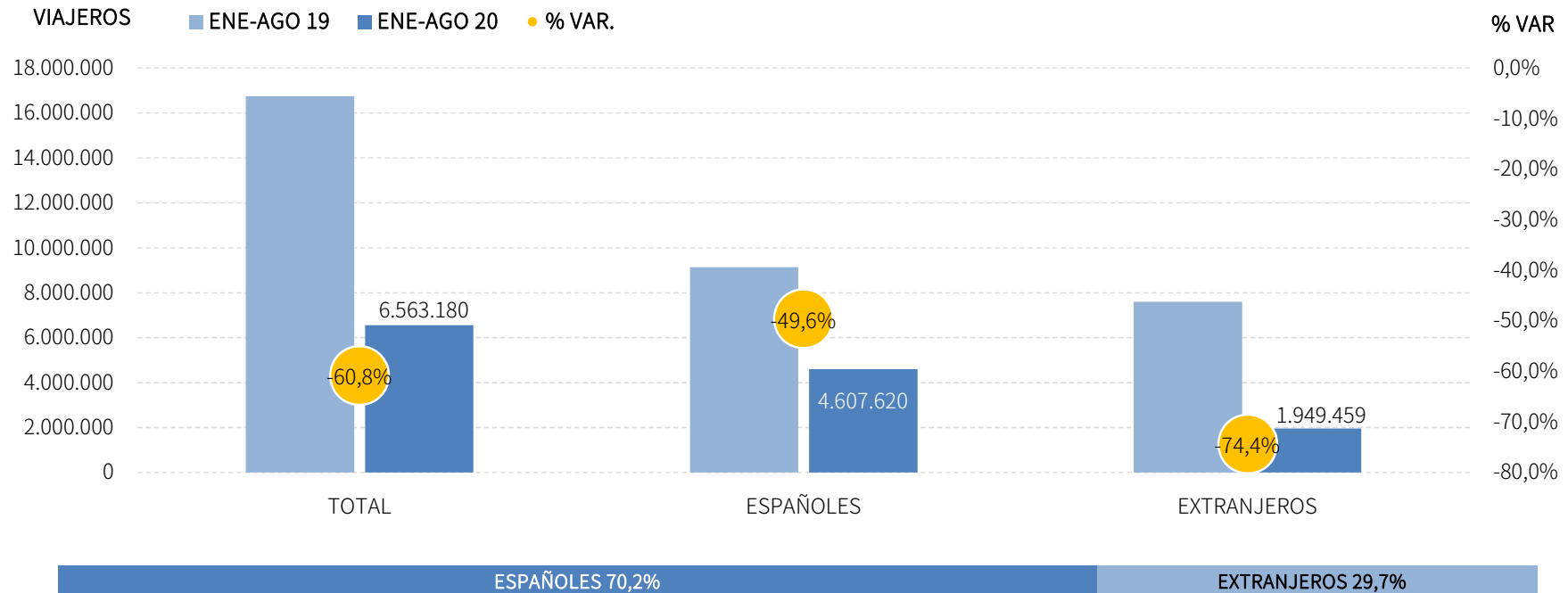


Fuente: SAETA a partir de datos de Encuestas de Ocupación en Alojamientos Turísticos (INE)

ALOJAMIENTO REGLADO

VIAJEROS EN ESTABLECIMIENTOS REGLADOS

Los alojamientos reglados andaluces han registrado 6,6 millones de viajeros en el acumulado enero-agosto de 2020, lo que supone un decremento del -60,8% respecto al mismo periodo del año anterior. Se computa un descenso tanto de los viajeros nacionales (-49,6%) como de los internacionales (-74,4%)*.



*El acumulado de viajeros de españoles y extranjeros no incluye los resultados del mes de mayo del alojamiento extrahotelero, ya que el INE no facilita esta información por falta de representatividad.

Fuente: SAETA a partir de datos de Encuestas de Ocupación en Alojamientos Turísticos (INE)

PERNOCTACIONES EN ESTABLECIMIENTOS REGLADOS

Estos viajeros han realizado un total de 18,8 millones de pernoctaciones, registrando un descenso del -63,2% respecto al mismo acumulado de 2020. Este resultado se deriva de la caída de las pernoctaciones tanto nacionales (-51,3%) como de las internacionales (-74,4%)*.

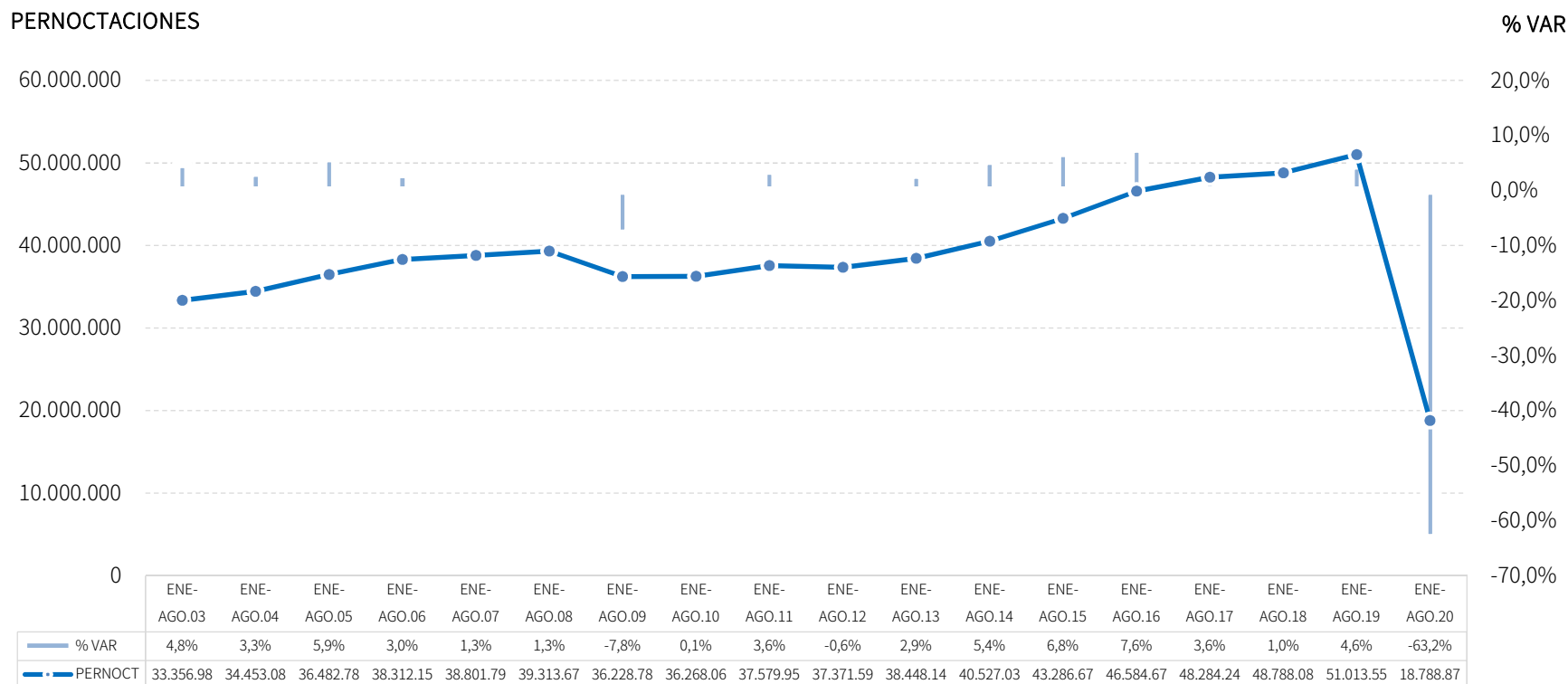


*El acumulado de pernoctaciones de españoles y extranjeros no incluye los resultados del mes de mayo del alojamiento extrahotelero, ya que el INE no facilita esta información por falta de representatividad.

Fuente: SAETA a partir de datos de Encuestas de Ocupación en Alojamientos Turísticos (INE)

EVOLUCIÓN PERNOCTACIONES EN ESTABLECIMIENTOS REGLADOS

Los descensos registrados a partir de marzo han neutralizado los crecimientos registrados en los dos primeros meses del año, arrojando una tasa negativa sin precedentes.



Fuente: SAETA a partir de datos de Encuestas de Ocupación en Alojamientos Turísticos (INE)

POSICIÓN ANDALUCÍA (PERNOCTACIONES)

Andalucía ocupa la tercera posición en el ranking de movimiento reglado de España, captando el 16,7% de las pernoctaciones. La evolución de Andalucía ha sido similar a la media nacional tanto en el mercado nacional como en el extranjero.

PERNOCTACIONES TOTAL		ENE-AGO 20	% VAR	CUOTA
1	Canarias	22.702.224	-62,8%	20,1%
2	Cataluña	18.896.495	-69,5%	16,8%
3	Andalucía	18.788.879	-63,2%	16,7%
4	C. Valenciana	13.623.946	-61,7%	12,1%
5	Madrid	6.850.363	-64,0%	6,1%
6	Baleares	6.308.977	-87,4%	5,6%
Total	España	112.779.059	-66,0%	100,0%

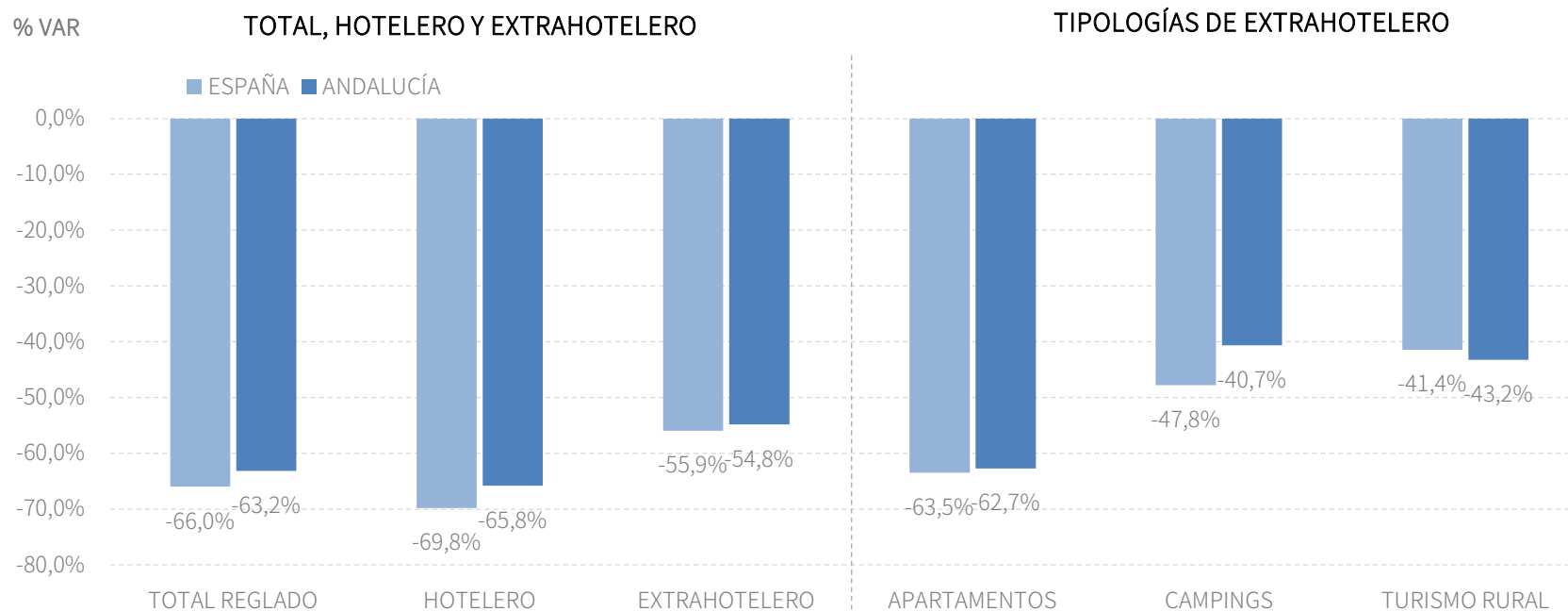
PERNOCTACIONES ESPAÑOLES		ENE-AGO 20	% VAR	CUOTA
1	Andalucía	12.007.501	-51,3%	19,6%
2	Cataluña	11.204.739	-46,0%	18,3%
3	C. Valenciana	7.738.601	-57,4%	12,7%
4	Madrid	3.757.777	-56,7%	6,1%
5	Canarias	3.445.038	-60,3%	5,6%
6	Baleares	1.893.841	-59,8%	3,1%
Total	España	61.114.299	-50,5%	100,0%

PERNOCTACIONES EXTRANJEROS		ENE-AGO 20	% VAR	CUOTA
1	Canarias	20.515.287	-63,2%	39,9%
2	Cataluña	7.679.590	-81,4%	14,9%
3	Andalucía	6.736.537	-74,4%	13,1%
4	C. Valenciana	5.813.581	-66,7%	11,3%
5	Baleares	4.409.518	-90,3%	8,6%
6	Madrid	3.057.633	-70,5%	6,0%
Total	España	51.377.898	-75,3%	100,0%

Fuente: SAETA a partir de datos de Encuestas de Ocupación en Alojamientos Turísticos (INE)

PERNOCTACIONES EN ESTABLECIMIENTOS REGLADOS: TIPOLOGÍAS

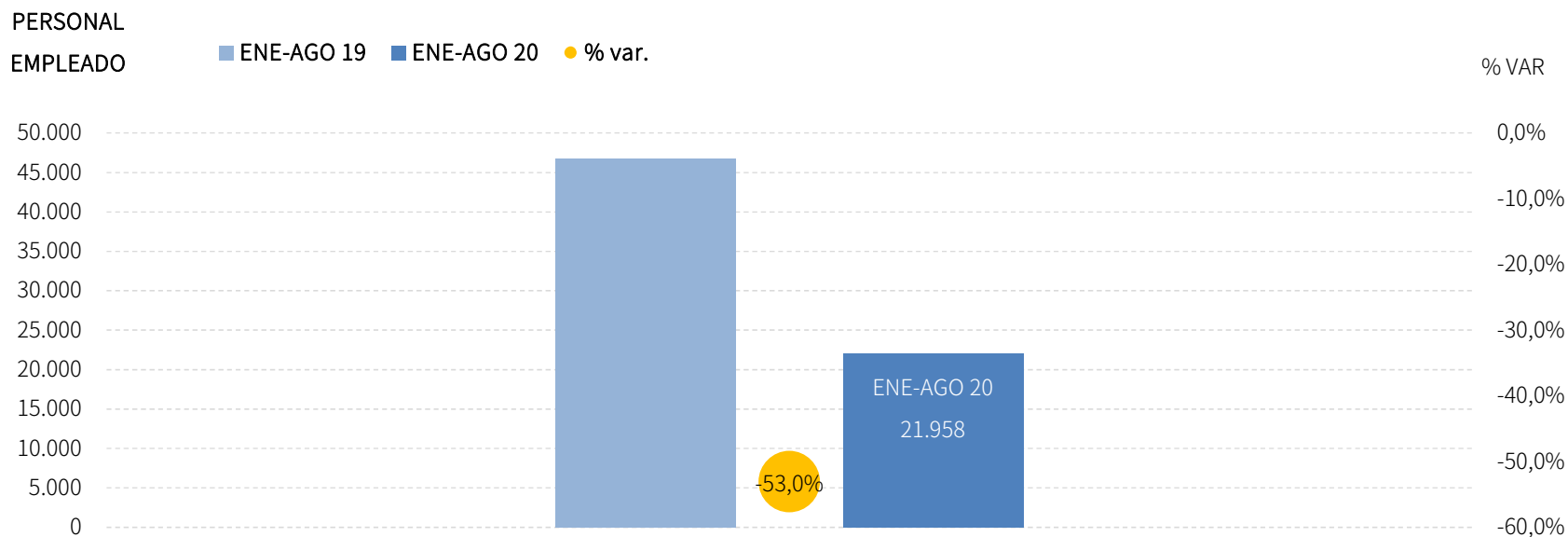
En el acumulado enero-agosto de 2020, Andalucía presenta resultados similares a la media nacional tanto en alojamiento hotelero como extrahotelero.



Fuente: SAETA a partir de datos de Encuestas de Ocupación en Alojamientos Turísticos (INE)

EMPLEO TURÍSTICO EN ESTABLECIMIENTOS REGLADOS

En este periodo acumulado se registran en Andalucía 22 mil empleos en establecimientos reglados, lo que supone un descenso del -53,0% respecto al mismo periodo del año anterior.



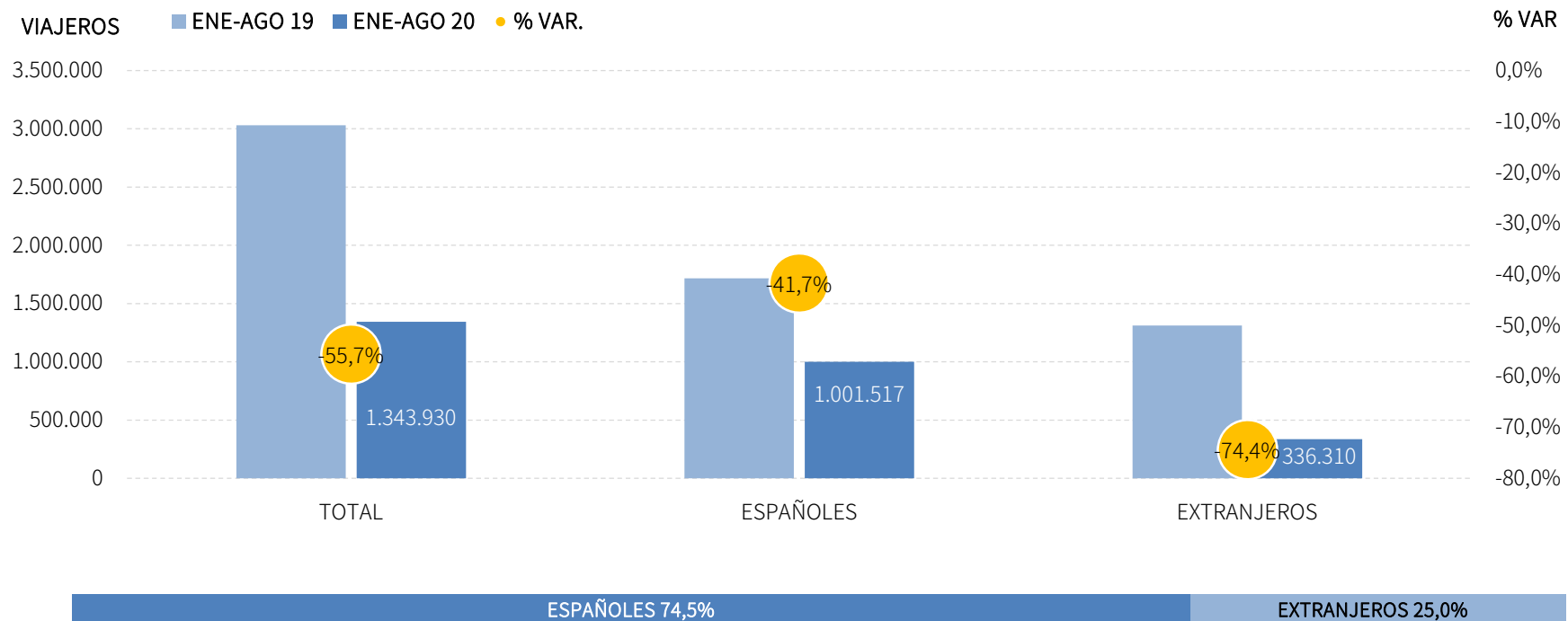
* El INE ha asignado un valor cero a todos los indicadores del alojamiento reglado del mes de abril, incluido el personal empleado, por el cese de la actividad turística. No obstante, debe considerarse que estos trabajadores pueden estar acogidos a un ERTE y, por tanto, con sus empleos suspendidos pero técnicamente ocupados, aunque ello no se refleja en las Encuestas de Ocupación.

Fuente: SAETA a partir de datos de Encuestas de Ocupación en Alojamientos Turísticos (INE)

ALOJAMIENTO EXTRAHOTELERO

VIAJEROS EN ESTABLECIMIENTOS EXTRAHOTELEROS

Los alojamientos extrahoteleros andaluces han registrado 1,3 millones de viajeros en el acumulado enero-agosto de 2020, lo que supone un decremento del -55,7% respecto al mismo periodo del año anterior. Los viajeros nacionales y los extranjeros registran tasas de decremento del -41,7% y del -74,4%, respectivamente*.

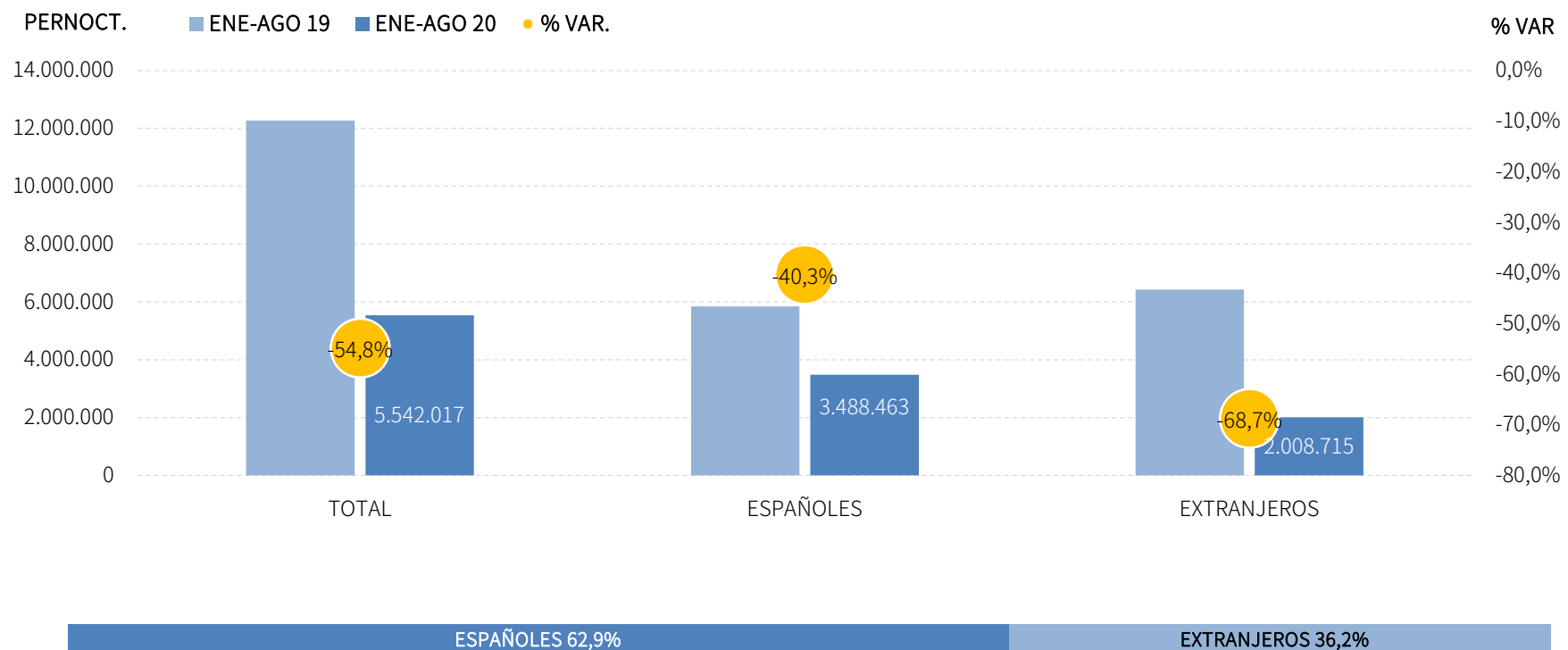


*El acumulado de viajeros de españoles y extranjeros no incluye los resultados del mes de mayo del alojamiento extrahotelero, ya que el INE no facilita esta información por falta de representatividad.

Fuente: SAETA a partir de datos de Encuestas de Ocupación en Alojamientos Turísticos (INE)

PERNOCTACIONES EN ESTABLECIMIENTOS EXTRAHOTELEROS

Estos viajeros han registrado 5,5 millones de pernoctaciones, registrando un decremento del -54,8% respecto a enero-agosto de 2019. Las pernoctaciones nacionales decrecen al -40,3%, mientras que el mercado internacional lo hace al -68,7%*.

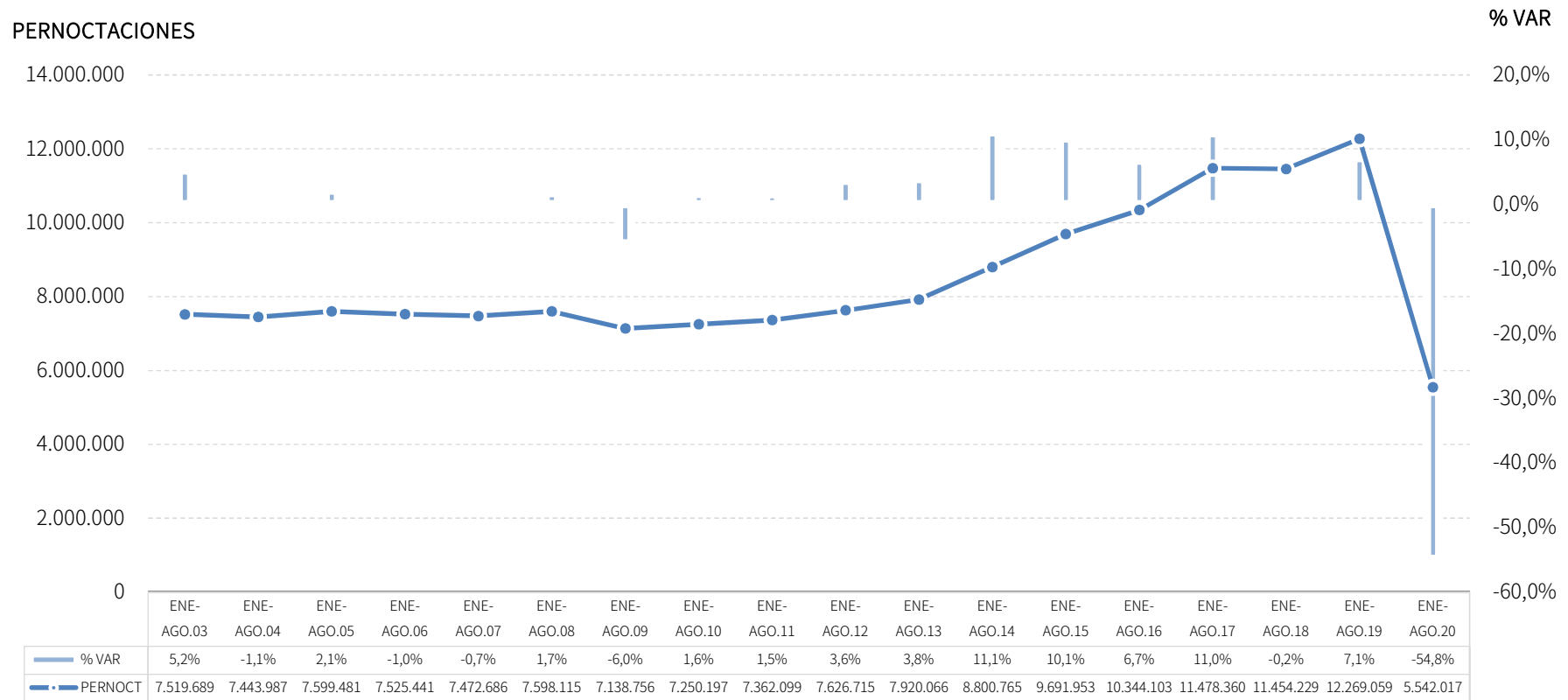


*El acumulado de pernoctaciones de españoles y extranjeros no incluye los resultados del mes de mayo del alojamiento extrahotelero, ya que el INE no facilita esta información por falta de representatividad.

Fuente: SAETA a partir de datos de Encuestas de Ocupación en Alojamientos Turísticos (INE)

EVOLUCIÓN PERNOCTACIONES ESTABLECIMIENTOS EXTRAHOTELEROS

Los descensos registrados a partir del mes de marzo han neutralizado los crecimientos registrados en los dos primeros meses del año, arrojando una tasa negativa sin precedentes.



Fuente: SAETA a partir de datos de Encuestas de Ocupación en Alojamientos Turísticos (INE)

POSICIÓN ANDALUCÍA (PERNOCTACIONES)

Andalucía ocupa la cuarta posición en el ranking de movimiento extrahotelero de España, captando el 13,7% de las pernoctaciones, obteniendo en este periodo un resultado similar a la media de España tanto en el mercado nacional como en el internacional.

PERNOCTACIONES TOTAL		ENE-AGO 20	% VAR	CUOTA
1	Cataluña	8.264.971	-59,0%	20,5%
2	Canarias	7.350.127	-62,0%	18,2%
3	C. Valenciana	6.906.880	-52,9%	17,1%
4	Andalucía	5.542.017	-54,8%	13,7%
5	Baleares	1.301.765	-82,9%	3,2%
6	Madrid	1.124.324	-48,1%	2,8%
Total	España	40.360.879	-55,9%	100,0%

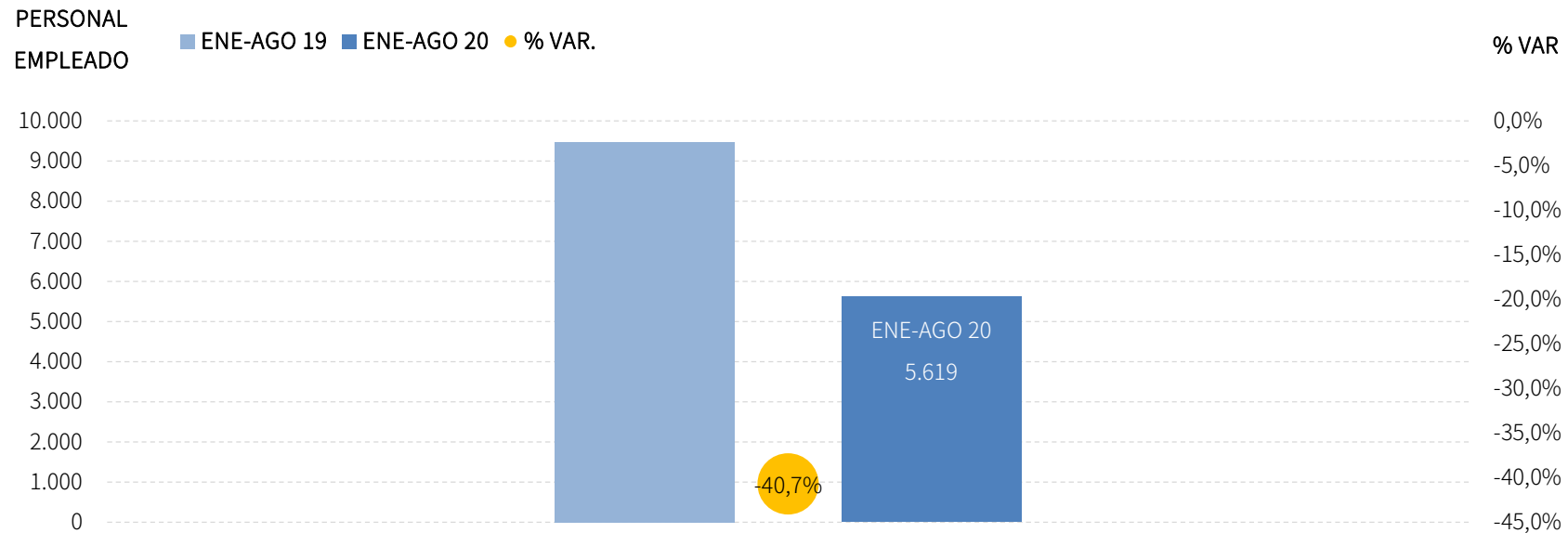
PERNOCTACIONES ESPAÑOLES		ENE-AGO 20	% VAR	CUOTA
1	Cataluña	6.046.179	-34,8%	25,0%
2	C. Valenciana	3.490.094	-44,9%	14,4%
3	Andalucía	3.488.463	-40,3%	14,4%
4	Canarias	1.039.816	-55,8%	4,3%
5	Madrid	780.678	-40,9%	3,2%
6	Baleares	544.164	-46,8%	2,2%
Total	España	24.217.614	-36,9%	100,0%

PERNOCTACIONES EXTRANJEROS		ENE-AGO 20	% VAR	CUOTA
1	Canarias	6.295.796	-62,9%	39,7%
2	C. Valenciana	3.345.023	-59,9%	21,1%
3	Cataluña	2.206.626	-79,7%	13,9%
4	Andalucía	2.008.715	-68,7%	12,7%
5	Baleares	751.982	-88,6%	4,7%
6	Madrid	308.694	-63,6%	1,9%
Total	España	15.856.406	-70,2%	100,0%

Fuente: SAETA a partir de datos de Encuestas de Ocupación en Alojamientos Turísticos (INE)

EMPLEO TURÍSTICO EN ESTABLECIMIENTOS EXTRAHOTELEROS

Los alojamientos extrahoteleros de Andalucía han empleado a 5,6 mil personas como media en acumulado enero-agosto, lo que supone un descenso del -40,7% respecto al mismo periodo del año anterior.



* El INE ha asignado un valor cero a todos los indicadores del alojamiento reglado del mes de abril, incluido el personal empleado, por el cese de la actividad turística. No obstante, debe considerarse que estos trabajadores pueden estar acogidos a un ERTE y, por tanto, con sus empleos suspendidos pero técnicamente ocupados, aunque ello no se refleja en las Encuestas de Ocupación.

Fuente: SAETA a partir de datos de Encuestas de Ocupación en Alojamientos Turísticos (INE)

ANEXO DE TABLAS

Establecimientos reglados de Andalucía por tipología

Andalucía	Agosto 20	Variación mensual		Acumulado Ene-Ago.20	Var. del acumulado		
		%	Ago.20/Ago.19 Diferencias		%	Ene-Ago.20/Ene-Ago.19 Diferencias	
Alojamiento hotelero							
Viajeros	1.202.066	-47,1%	-1.069.211	5.219.250	-62,0%	-8.502.681	
Pernoctaciones	3.569.034	-53,0%	-4.018.191	13.246.862	-65,8%	-25.497.630	
Personal empleado	28.286	-42,8%	-21.180	16.340	-56,2%	-20.946	
Apartamentos turísticos							
Viajeros	208.817	-41,0%	-144.834	704.920	-62,9%	-1.196.728	
Pernoctaciones	960.026	-44,2%	-759.102	2.892.446	-62,7%	-4.869.699	
Personal empleado	4.313	-26,1%	-1.521	2.610	-46,9%	-2.304	
Campings							
Viajeros	184.608	-32,4%	-88.419	489.541	-43,7%	-380.156	
Pernoctaciones	705.282	-37,3%	-420.186	2.105.691	-40,7%	-1.443.101	
Personal empleado	1.324	-13,2%	-202	633	-39,4%	-411	
Alojamientos de turismo rural							
Viajeros	47.253	-19,4%	-11.374	149.469	-42,3%	-109.707	
Pernoctaciones	218.888	-22,5%	-63.556	543.880	-43,2%	-414.242	
Personal empleado	3.267	-16,4%	-642	2.376	-32,4%	-1.137	
Alojamiento extrahotelero							
Viajeros	440.678	-35,7%	-244.627	1.343.930	-55,7%	-1.686.591	
Pernoctaciones	1.884.196	-39,7%	-1.242.844	5.542.017	-54,8%	-6.727.042	
Personal empleado	8.904	-21,0%	-2.365	5.619	-40,7%	-3.852	
Alojamiento reglado							
Viajeros	1.642.744	-44,4%	-1.313.838	6.563.180	-60,8%	-10.189.272	
Pernoctaciones	5.453.230	-49,1%	-5.261.035	18.788.879	-63,2%	-32.224.672	
Personal empleado	37.190	-38,8%	-23.545	21.958	-53,0%	-24.798	

Fuente: SAETA a partir de datos de Encuesta de Ocupación Hotelera (INE)

Establecimientos reglados de España y CC.AA. Turísticas

CC.AA. Turísticas	Agosto 20	Variación mensual		Acumulado Ene-Ago.20	Var. del acumulado	
		%	Ago.20/Ago.19 Diferencias		%	Ene-Ago.20/Ene-Ago.19 Diferencias
España						
Viajeros	8.895.931	-49,5%	-8.713.005	34.138.082	-63,5%	-59.297.733
Pernoctaciones	31.437.068	-56,3%	-40.581.135	112.779.059	-66,0%	-218.554.221
Personal empeado	199.757	-45,3%	-165.272	126.925	-55,7%	-159.574
Andalucía						
Viajeros	1.642.744	-44,4%	-1.313.838	6.563.180	-60,8%	-10.189.272
Pernoctaciones	5.453.230	-49,1%	-5.261.035	18.788.879	-63,2%	-32.224.672
Personal empeado	37.190	-38,8%	-23.545	21.958	-53,0%	-24.798
Baleares						
Viajeros	594.228	-73,0%	-1.608.569	1.385.765	-84,9%	-7.764.272
Pernoctaciones	2.828.538	-78,3%	-10.222.499	6.308.977	-87,4%	-43.889.266
Personal empeado	27.715	-62,0%	-45.142	9.045	-78,1%	-32.292
Canarias						
Viajeros	493.781	-61,5%	-790.057	3.393.959	-62,4%	-5.642.749
Pernoctaciones	1.457.080	-71,3%	-6.786.835	22.702.224	-62,8%	-40.492.596
Personal empeado	28.126	-53,0%	-31.755	26.898	-54,8%	-32.657
Cataluña						
Viajeros	1.823.655	-50,1%	-1.830.787	6.295.551	-65,9%	-12.158.430
Pernoctaciones	6.936.606	-56,7%	-9.067.949	18.896.495	-69,5%	-43.073.165
Personal empeado	29.250	-50,3%	-29.636	17.722	-59,2%	-25.704
Comunidad Valenciana						
Viajeros	984.945	-40,8%	-677.634	3.394.476	-60,9%	-5.287.844
Pernoctaciones	3.966.498	-49,9%	-3.955.927	13.623.946	-61,7%	-21.990.120
Personal empeado	17.212	-37,7%	-10.412	10.631	-51,9%	-11.461
Comunidad de Madrid						
Viajeros	249.532	-77,1%	-841.922	3.063.442	-66,3%	-6.014.379
Pernoctaciones	658.113	-72,5%	-1.731.139	6.850.363	-64,0%	-12.189.418
Personal empeado	4.933	-69,1%	-11.013	6.990	-56,5%	-9.096

Fuente: SAETA a partir de datos de Encuesta de Ocupación Hotelera (INE)

Establecimientos reglados de Andalucía

Andalucía	Agosto 20	Variación mensual Ago.20/Ago.19		Acumulado Ene-Ago.20	Var. del acumulado Ene-Ago.20/Ene-Ago.19	
		%	Diferencias		%	Diferencias
Viajeros alojados						
Españoles	1.395.750	-23,1%	-420.205	4.607.620	-49,6%	-4.536.296
Extranjeros	246.993	-78,3%	-893.634	1.949.459	-74,4%	-5.659.078
Total	1.642.744	-44,4%	-1.313.838	6.563.180	-60,8%	-10.189.272
Pernoctaciones						
Españoles	4.534.191	-29,3%	-1.875.872	12.007.501	-51,3%	-12.645.730
Extranjeros	919.039	-78,6%	-3.385.163	6.736.537	-74,4%	-19.623.781
Total	5.453.230	-49,1%	-5.261.035	18.788.879	-63,2%	-32.224.672
Estancia Media						
Españoles	3,2	-	-0,3	2,6	-	-0,1
Extranjeros	3,7	-	-0,1	3,5	-	0,0
Total	3,3	-	-0,3	2,9	-	-0,2
Cuota s/ total nacional						
Españoles	18,9%	-	-144,3%	19,6%	-	-32,9%
Extranjeros	12,4%	-	174,2%	13,1%	-	43,4%
Total	17,3%	-	246,9%	16,7%	-	126,3%
Empleo	37.190	-38,8%	-23.545	21.958	-53,0%	-24.798

Fuente: SAEТА a partir de datos de Encuesta de Ocupación Hotelera (INE)