



INFORME MENSUAL DE COYUNTURA ALOJAMIENTO REGLADO ANDALUCÍA

COYUNTURA TURÍSTICA

AGOSTO 19



UNIÓN EUROPEA
Fondo Europeo de Desarrollo Regional



JUNTA DE ANDALUCÍA

Andalucía

ÍNDICE DE CONTENIDOS

- 1 | COYUNTURA TURÍSTICA: ALOJAMIENTO REGLADO**
- 2 | COYUNTURA TURÍSTICA: ALOJAMIENTO HOTELERO**
- 3 | COYUNTURA TURÍSTICA: ALOJAMIENTO EXTRAHOTELERO**

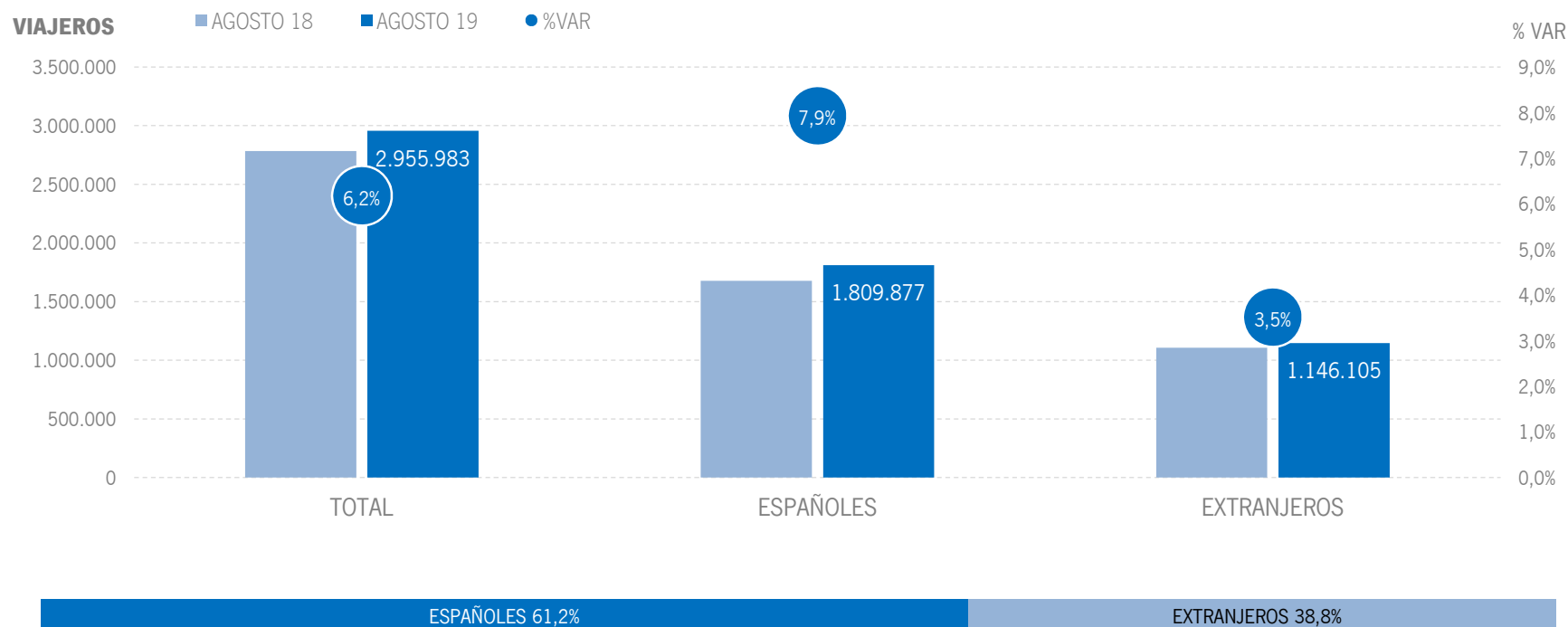
1 | ALOJAMIENTO REGLADO

* Por razones de representatividad y/o secreto estadístico, el INE no publica determinados datos mensuales en la tipología de acampamentos, por lo que no se incluyen en los resultados acumulados:

Baleares (ene13, feb13, mar13, abr13, oct13, nov13, dic13, ene14, feb14, mar14, oct14, nov14, dic14, ene15, feb15, mar15, oct15, nov15, dic15, ene16, feb16, mar16, abr16, nov16, dic16, ene17, feb17, mar17, abr17, dic17, ene18, feb18, mar18, abr18, dic18, ene19, feb19, mar19, abr19, jul19), Canarias (mar13, abr13, oct13, mar14, oct14, ene15, mar15, oct15, mar16, abr16, mar17, mar18, feb19, mar19, abr19, jul19), Jaén (ene13, feb13), Sevilla (ene13, feb13, feb14, feb18)

ALOJAMIENTO REGLADO | VIAJEROS

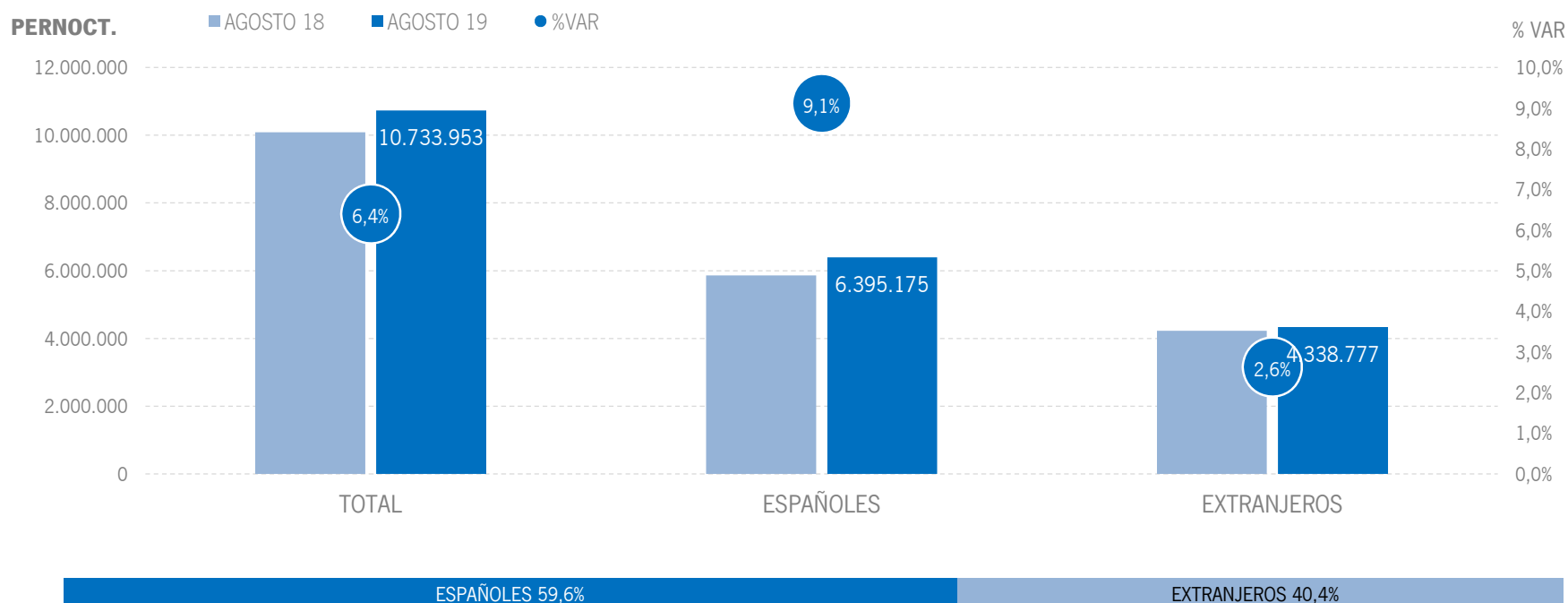
Los alojamientos reglados andaluces han rozado los 3 millones de viajeros en agosto de 2019, lo que supone un incremento del +6,2% respecto al mismo mes del año anterior. Se computa un crecimiento de los viajeros nacionales (+7,9%), acompañado de un aumento, aunque de menor intensidad, en las cifras de los internacionales (+3,5%).



Fuente: Encuestas de Ocupación. INE

ALOJAMIENTO REGLADO | PERNOCTACIONES

Estos viajeros han realizado un total de 10,7 millones de pernoctaciones, registrando un incremento del +6,4% respecto al mismo mes de 2018. Este resultado se deriva del comportamiento positivo de las pernoctaciones de españoles (+9,1%), acompañadas de una subida más moderada de las internacionales (+2,6%).

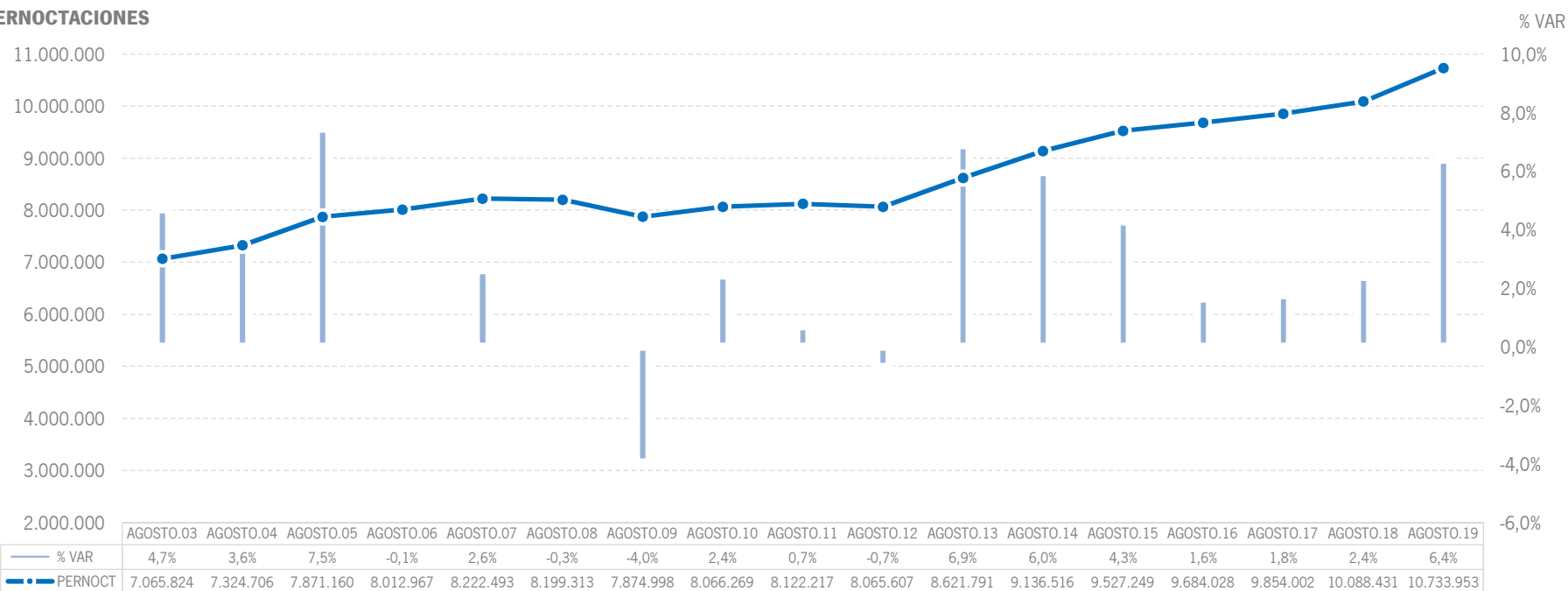


Fuente: Encuestas de Ocupación. INE

ALOJAMIENTO REGLADO | EVOLUCIÓN PERNOCTACIONES

En términos absolutos, esta cifra de pernoctaciones supone el mejor mes de agosto de toda la serie, y el mayor crecimiento de los últimos seis años.

PERNOCTACIONES



Fuente: Encuestas de Ocupación. INE

ALOJAMIENTO REGLADO | POSICIÓN ANDALUCÍA (PERNOCTACIONES)

Andalucía ocupa la tercera posición en el ranking de movimiento reglado de España, captando el 14,9% de las pernoctaciones. La evolución de Andalucía ha sido mejor que la de la media nacional, tanto para las pernoctaciones nacionales como para las pernoctaciones extranjeras, y se sitúa como la Comunidad Autónoma turística que más crece en este mes para el total de noches de estancia.

PERNOCTACIONES TOTAL		AGOSTO 19	% VAR	CUOTA
1	Cataluña	16.004.765	3,2%	22,3%
2	Baleares	13.051.422	-0,7%	18,2%
3	Andalucía	10.733.953	6,4%	14,9%
4	Canarias	9.484.063	-5,0%	13,2%
5	C. Valenciana	7.875.057	2,2%	11,0%
6	Madrid	2.338.604	2,5%	3,3%
Total	España	71.886.613	1,6%	100,0%

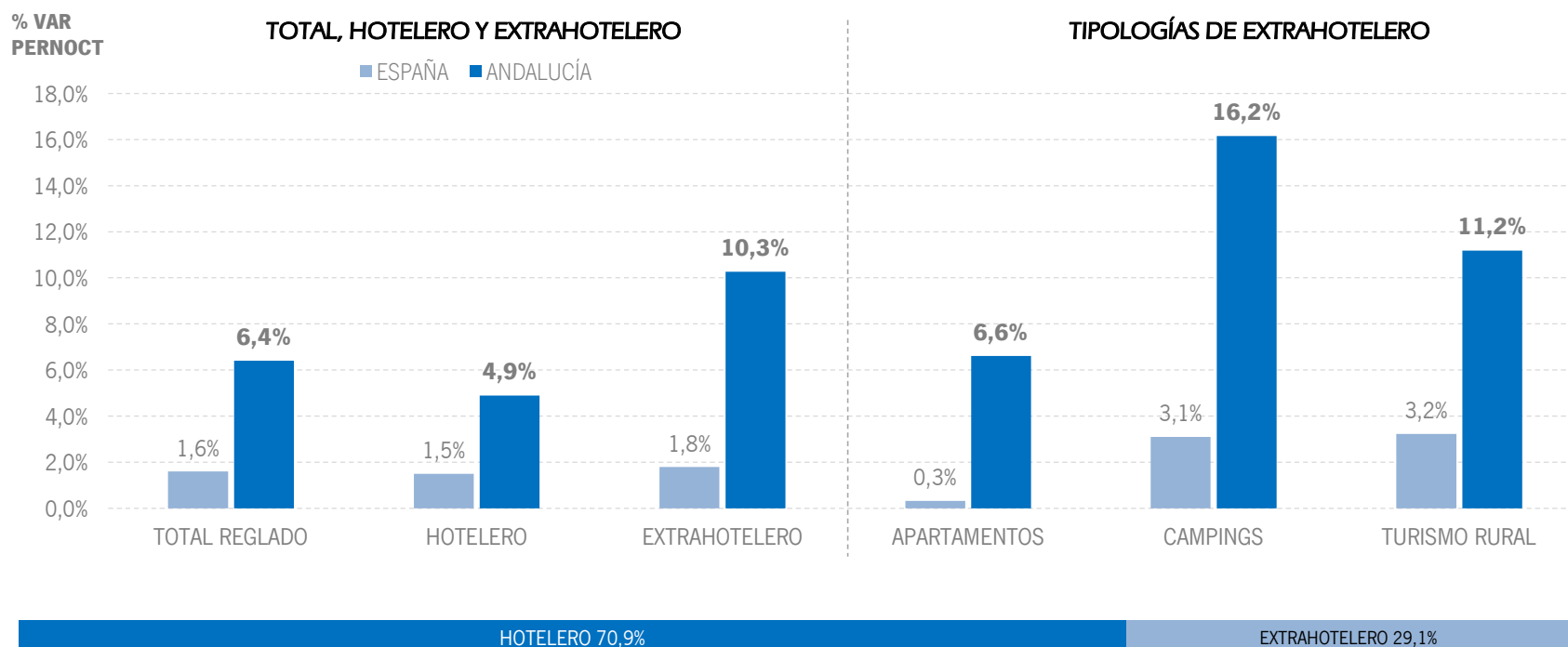
PERNOCTACIONES ESPAÑOLES		AGOSTO 19	% VAR	CUOTA
1	Andalucía	6.395.175	9,1%	20,4%
2	Cataluña	5.626.294	2,1%	18,0%
3	C. Valenciana	4.903.772	2,0%	15,6%
4	Canarias	2.093.237	3,2%	6,7%
5	Baleares	1.283.363	10,2%	4,1%
6	Madrid	1.060.630	-4,8%	3,4%
Total	España	31.338.649	3,9%	100,0%

PERNOCTACIONES EXTRANJEROS		AGOSTO 19	% VAR	CUOTA
1	Baleares	11.768.059	-1,7%	29,0%
2	Cataluña	10.378.472	3,8%	25,6%
3	Canarias	7.390.826	-7,1%	18,2%
4	Andalucía	4.338.777	2,6%	10,7%
5	C. Valenciana	2.971.287	2,5%	7,3%
6	Madrid	1.277.974	9,5%	3,2%
Total	España	40.547.963	-0,1%	100,0%

Fuente: Encuestas de Ocupación. INE

ALOJAMIENTO REGLADO | PERNOCTACIONES TIPOLOGÍA

En agosto de 2019, Andalucía presenta mejores resultados que la media nacional en ambas tipologías de alojamiento, hotelero y extrahotelero.



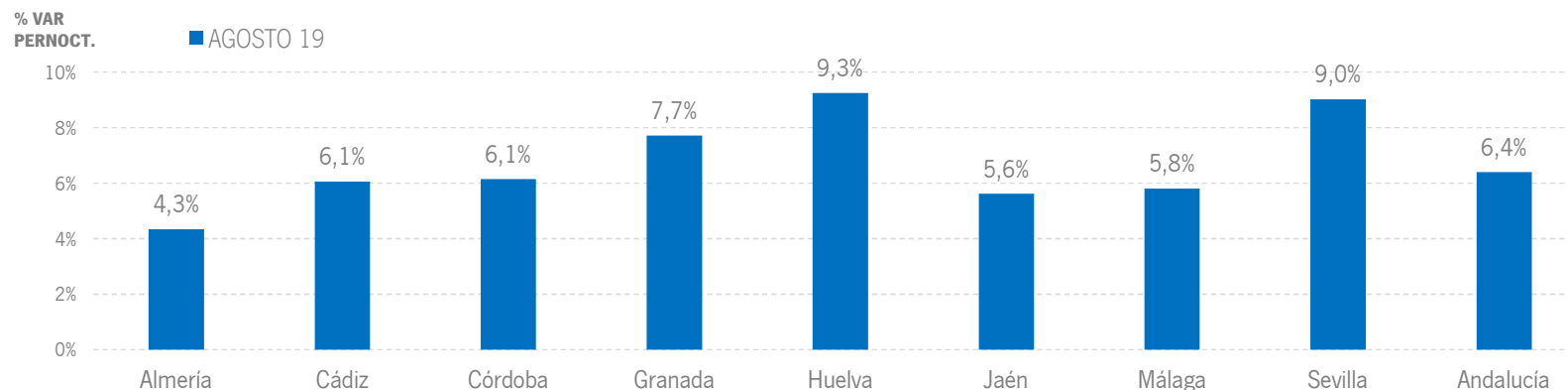
Fuente: Encuestas de Ocupación. INE

ALOJAMIENTO REGLADO | RESULTADOS PROVINCIALES

En agosto de 2019, todas las provincias andaluzas presentan tasas de crecimiento en viajeros y pernoctaciones, destacando Huelva y Sevilla, que muestran crecimientos de pernoctaciones en torno al +9%.

AGOSTO 19	VIAJEROS	% VAR	CUOTA	PERNOCT.	% VAR	CUOTA
Almería	344.038	3,1%	11,6%	1.494.537	4,3%	13,9%
Cádiz	489.766	1,9%	16,6%	1.860.224	6,1%	17,3%
Córdoba	117.321	0,5%	4,0%	238.120	6,1%	2,2%
Granada	373.764	7,6%	12,6%	933.637	7,7%	8,7%
Huelva	244.481	8,6%	8,3%	1.147.448	9,3%	10,7%
Jaén	85.619	2,5%	2,9%	221.757	5,6%	2,1%
Málaga	928.076	10,0%	31,4%	4.061.227	5,8%	37,8%
Sevilla	372.916	5,5%	12,6%	777.002	9,0%	7,2%
Andalucía	2.955.983	6,2%	100,0%	10.733.953	6,4%	100,0%

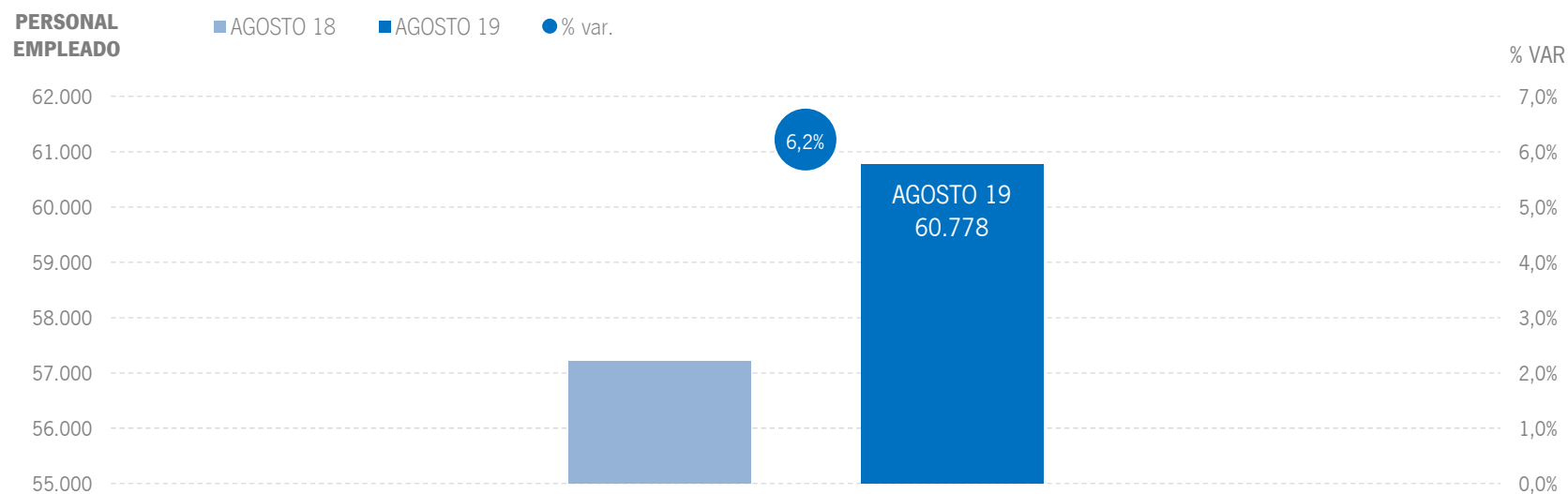
Fuente: Encuestas de Ocupación. INE



Fuente: Encuestas de Ocupación. INE

ALOJAMIENTO REGLADO | EMPLEO

60,8 mil empleos en los establecimientos reglados andaluces, aumento del +6,2% respecto a agosto del año anterior.

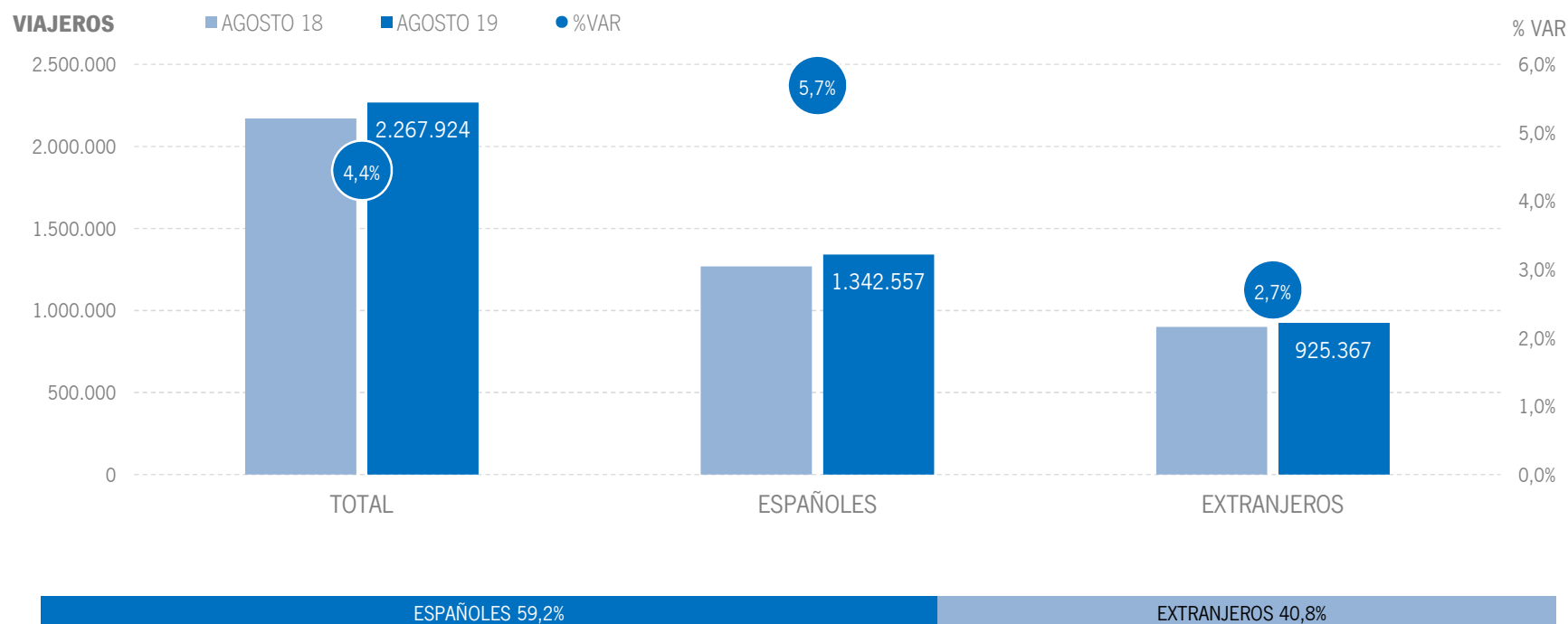


Fuente: Encuestas de Ocupación. INE

2 | ALOJAMIENTO HOTELERO

ALOJAMIENTO HOTELERO | VIAJEROS

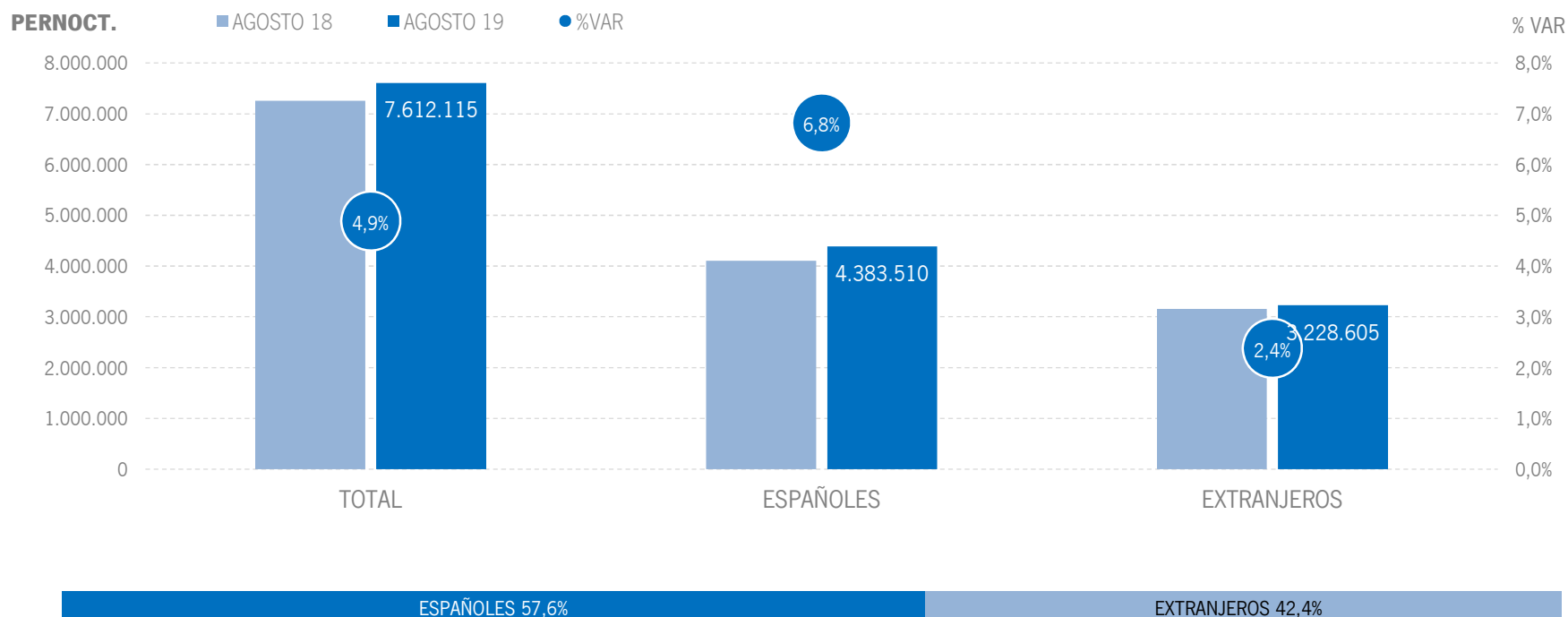
Los alojamientos hoteleros andaluces han registrado 2,3 millones de viajeros en agosto de 2019, lo que supone un incremento del +4,4% respecto al mismo mes del año anterior. En este mes, los viajeros nacionales crecen a una tasa del +5,7%, mientras que el mercado internacional registra un crecimiento del +2,7%.



Fuente: Encuestas de Ocupación. INE

ALOJAMIENTO HOTELERO | PERNOCTACIONES

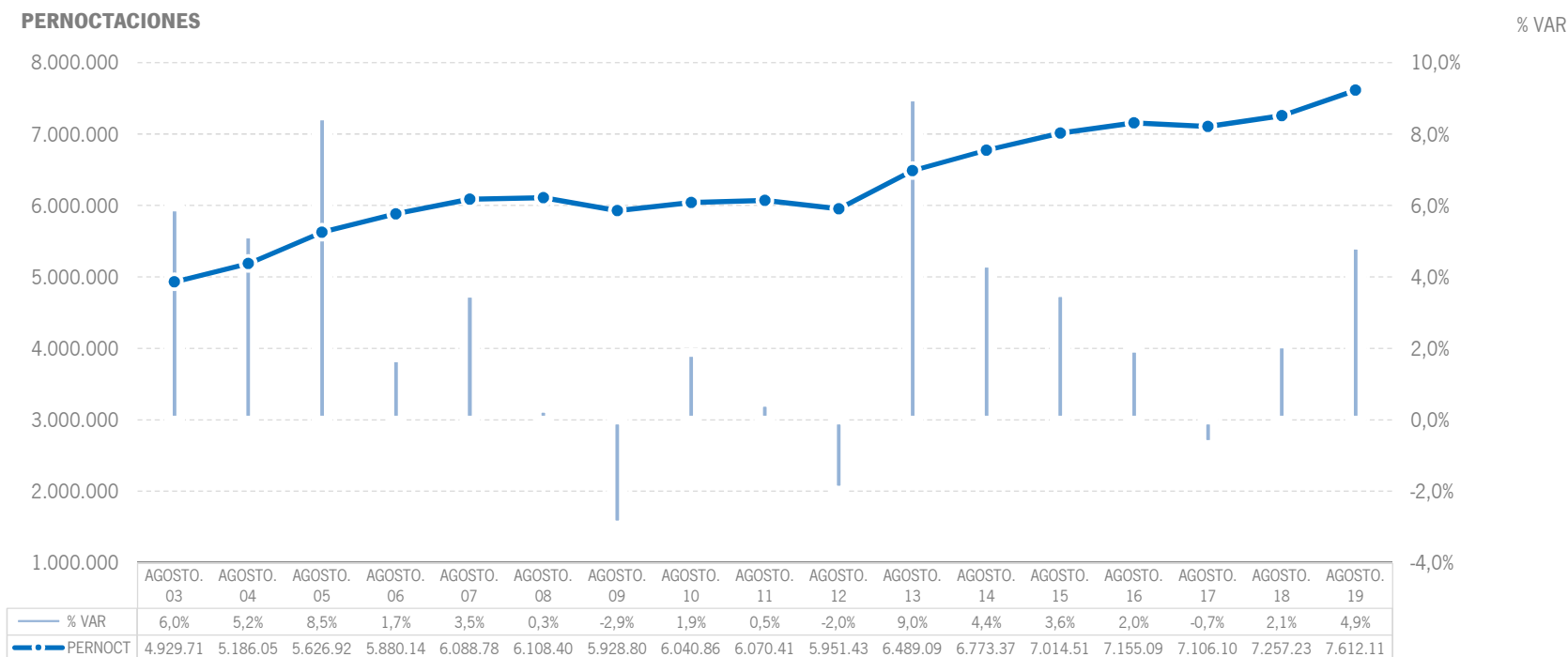
Estos viajeros han realizado un total de 7,6 millones de pernoctaciones, un aumento del +4,9% respecto al mes de agosto de 2018. Este resultado es producto sobre todo de las cifras positivas registradas por el mercado nacional, que ha experimentado una tasa de variación del +6,8%, acompañado de un incremento, menos intenso, del internacional (+2,4%).



Fuente: Encuestas de Ocupación. INE

ALOJAMIENTO HOTELERO | EVOLUCIÓN PERNOCTACIONES

En términos absolutos, estos 7,6 millones de pernoctaciones suponen el mejor mes de agosto de la serie. Igualmente, el crecimiento del +4,9% se sitúa como el mayor de los últimos seis años.



Fuente: Encuestas de Ocupación. INE

ALOJAMIENTO HOTELERO | POSICIÓN ANDALUCÍA (PERNOCTACIONES)

Andalucía ocupa la tercera posición en el ranking de movimiento hotelero de España con una cuota del 16,2%, mostrando un resultado por encima de la media nacional en este mes, siendo la CC.AA. turística con mejor resultado en el total de pernoctaciones.

PERNOCTACIONES TOTAL		AGOSTO 19	% VAR	CUOTA
1	Baleares	10.821.133	0,0%	23,0%
2	Cataluña	8.938.433	2,8%	19,0%
3	Andalucía	7.612.115	4,9%	16,2%
4	Canarias	6.619.092	-3,8%	14,1%
5	C. Valenciana	4.034.561	3,0%	8,6%
6	Madrid	1.972.833	2,5%	4,2%
Total	España	46.998.612	1,5%	100,0%

PERNOCTACIONES ESPAÑOLES		AGOSTO 19	% VAR	CUOTA
1	Andalucía	4.383.510	6,8%	24,1%
2	C. Valenciana	2.561.218	5,8%	14,1%
3	Cataluña	2.506.325	-1,6%	13,8%
4	Canarias	1.493.868	6,2%	8,2%
5	Baleares	933.684	7,9%	5,1%
6	Madrid	819.709	-4,1%	4,5%
Total	España	18.185.405	3,7%	100,0%

PERNOCTACIONES EXTRANJEROS		AGOSTO 19	% VAR	CUOTA
1	Baleares	9.887.449	-0,7%	34,3%
2	Cataluña	6.432.109	4,7%	22,3%
3	Canarias	5.125.224	-6,3%	17,8%
4	Andalucía	3.228.605	2,4%	11,2%
5	C. Valenciana	1.473.343	-1,4%	5,1%
6	Madrid	1.153.124	7,7%	4,0%
Total	España	28.813.207	0,1%	100,0%

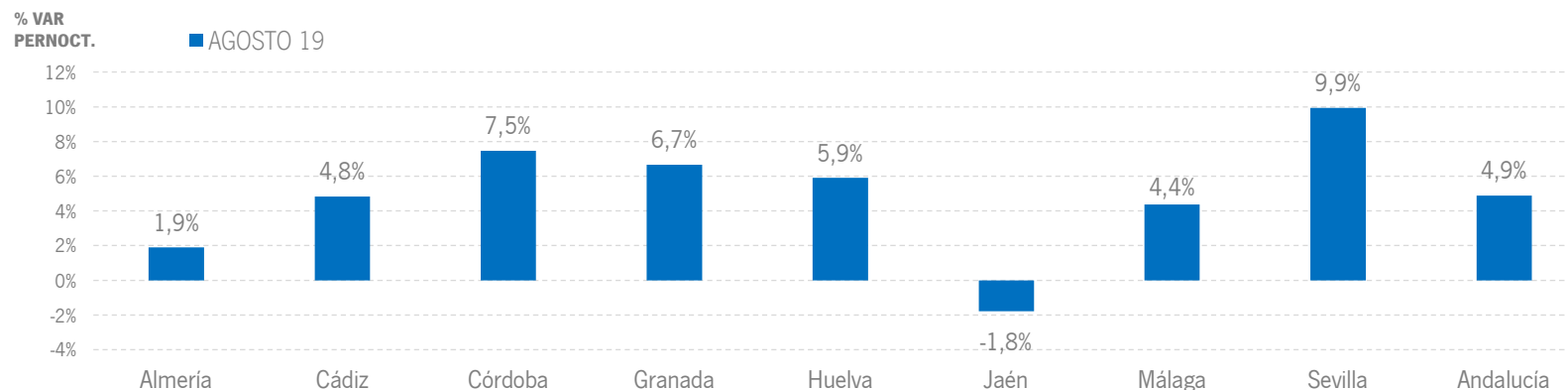
Fuente: Encuestas de Ocupación. INE

ALOJAMIENTO HOTELERO | RESULTADOS PROVINCIALES

En agosto de 2019, siete provincias andaluzas presentan resultados positivos tanto en viajeros como en pernoctaciones, destacando Sevilla, con un incremento del +9,9% en pernoctaciones.

AGOSTO 19	VIAJEROS	% VAR	CUOTA	PERNOCT.	% VAR	CUOTA
Almería	264.164	0,4%	11,6%	1.094.219	1,9%	14,4%
Cádiz	375.265	0,6%	16,5%	1.359.326	4,8%	17,9%
Córdoba	102.042	2,6%	4,5%	184.275	7,5%	2,4%
Granada	311.303	6,2%	13,7%	717.278	6,7%	9,4%
Huelva	163.860	5,4%	7,2%	783.073	5,9%	10,3%
Jaén	51.706	-3,7%	2,3%	103.444	-1,8%	1,4%
Málaga	680.096	7,3%	30,0%	2.727.573	4,4%	35,8%
Sevilla	319.488	6,5%	14,1%	642.925	9,9%	8,4%
Andalucía	2.267.924	4,4%	100,0%	7.612.115	4,9%	100,0%

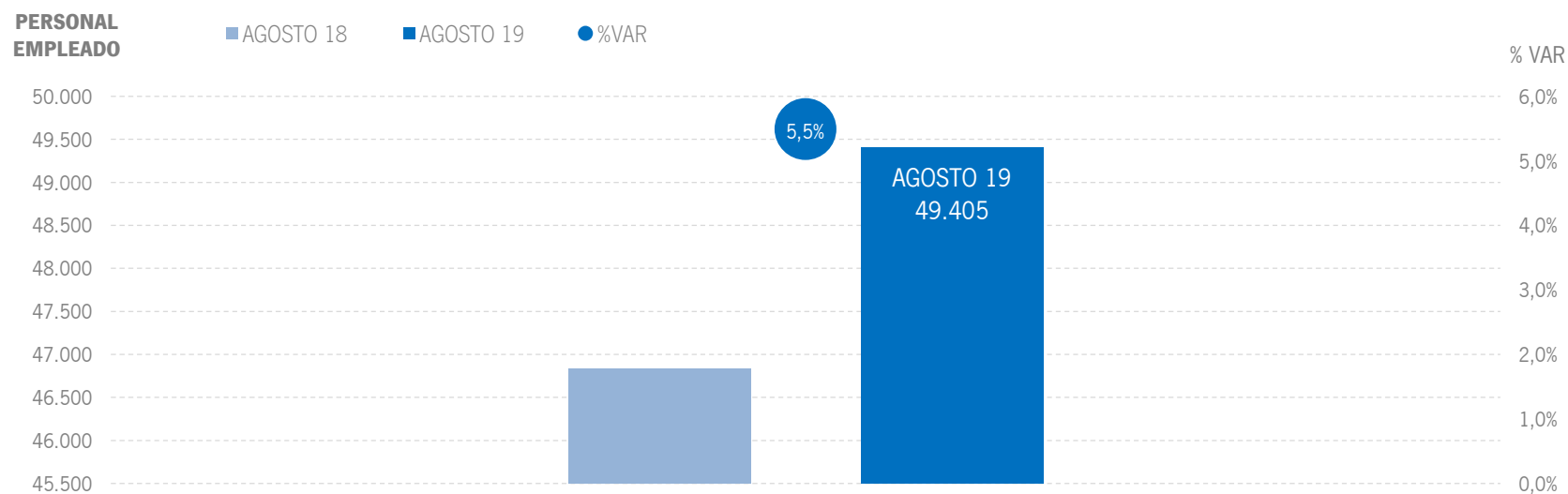
Fuente: Encuestas de Ocupación. INE



Fuente: Encuestas de Ocupación. INE

ALOJAMIENTO HOTELERO | EMPLEO

Se registran 49,4 mil empleos en los establecimientos hoteleros andaluces, lo que supone un incremento relativo del +5,5% respecto a agosto del año anterior.



Fuente: Encuestas de Ocupación. INE

ALOJAMIENTO HOTELERO | RENTABILIDAD HOTELERA (ADR Y REVPAR)

El precio medio diario por habitación en los establecimientos hoteleros andaluces se sitúa en agosto en 121,85 euros, un +1,4% superior al registrado en agosto de 2018, o lo que es lo mismo, una aumento de +1,63 euros. Los ingresos por habitación disponible ascienden a 97,07€, una subida del +3,9%, 3,61 euros más en términos absolutos.

CC.AA. TURÍSTICAS	ADR	% VAR	DIF.	REVPAR	% VAR	DIF.
Andalucía	121,85 €	1,4%	1,63 €	97,07 €	3,9%	3,61 €
Baleares	139,09 €	4,6%	6,12 €	128,00 €	5,8%	7,04 €
Canarias	103,33 €	1,3%	1,30 €	85,82 €	-2,1%	-1,87 €
Cataluña	109,96 €	2,1%	2,22 €	92,90 €	4,6%	4,12 €
Comunidad Valenciana	104,00 €	-0,9%	-0,97 €	87,79 €	2,1%	1,83 €
Comunidad de Madrid	74,68 €	5,2%	3,70 €	46,16 €	8,1%	3,47 €
España	109,67 €	2,4%	2,60 €	87,32 €	4,0%	3,36 €

PROVINCIAS ANDALUZAS	ADR	% VAR	DIF.	REVPAR	% VAR	DIF.
Almería	120,34 €	-0,9%	-1,07 €	101,57 €	-0,6%	-0,59 €
Cádiz	149,40 €	1,0%	1,49 €	128,34 €	2,3%	2,92 €
Córdoba	54,87 €	0,9%	0,50 €	29,99 €	7,1%	1,99 €
Granada	73,68 €	5,1%	3,59 €	51,50 €	10,2%	4,77 €
Huelva	128,24 €	6,0%	7,22 €	106,53 €	12,3%	11,68 €
Jaén	56,89 €	3,5%	1,95 €	22,59 €	0,0%	0,00 €
Málaga	141,63 €	1,4%	1,95 €	124,40 €	3,1%	3,69 €
Sevilla	68,61 €	0,0%	-0,01 €	46,71 €	5,0%	2,22 €

Fuente: Encuestas de Ocupación. INE

3 | ALOJAMIENTO EXTRAHOTELERO

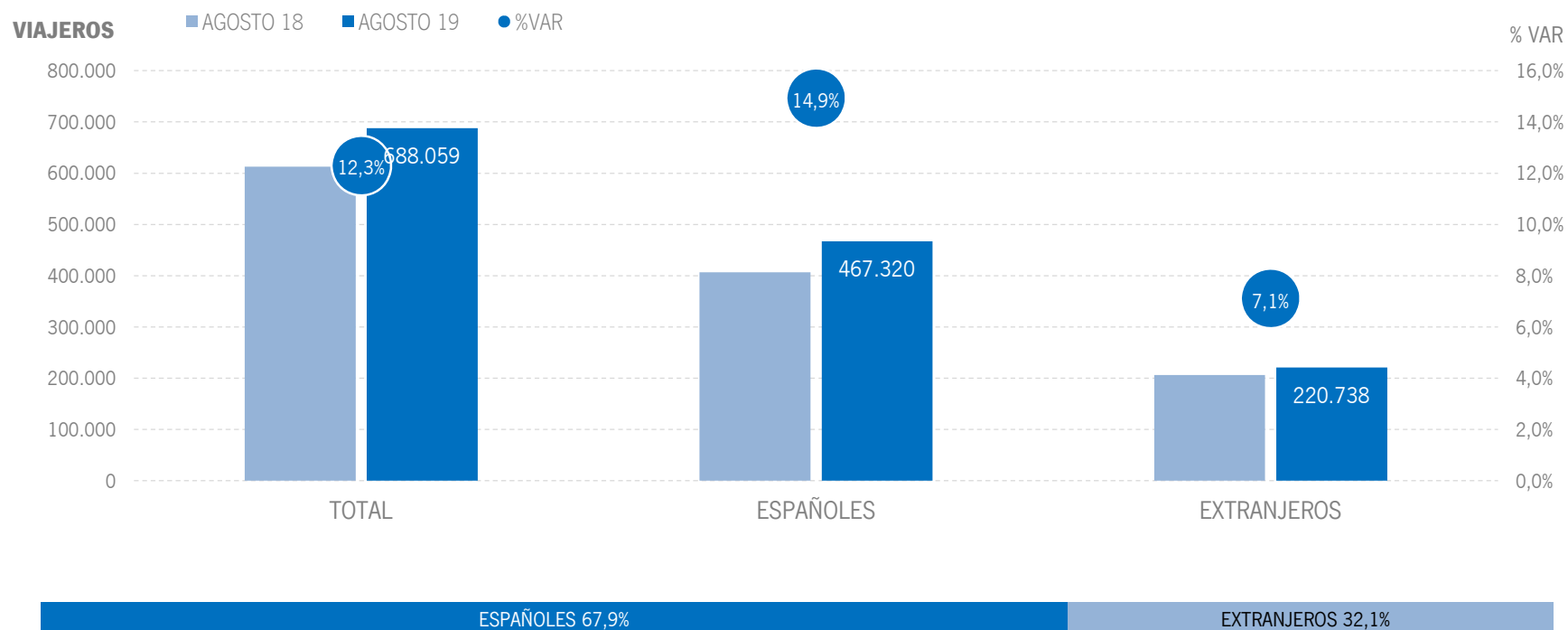
* Por razones de representatividad y/o secreto estadístico, el INE no publica determinados datos mensuales en la tipología de acampamentos, por lo que no se incluyen en los resultados acumulados:

Baleares (ene13, feb13, mar13, abr13, oct13, nov13, dic13, ene14, feb14, mar14, oct14, nov14, dic14, ene15, feb15, mar15, oct15, nov15, dic15, ene16, feb16, mar16, abr16, nov16, dic16, ene17, feb17, mar17, abr17, dic17, ene18,

feb18, mar18, abr18, dic18, ene19, feb19, mar19, abr19, jul19), Canarias (mar13, abr13, oct13, mar14, oct14, ene15, mar15, oct15, mar16, abr16, mar17, mar18, feb19, mar19, abr19, jul19), Jaén (ene13, feb13), Sevilla (ene13, feb13, feb14, feb18)

ALOJAMIENTO EXTRAHOTELERO | VIAJEROS

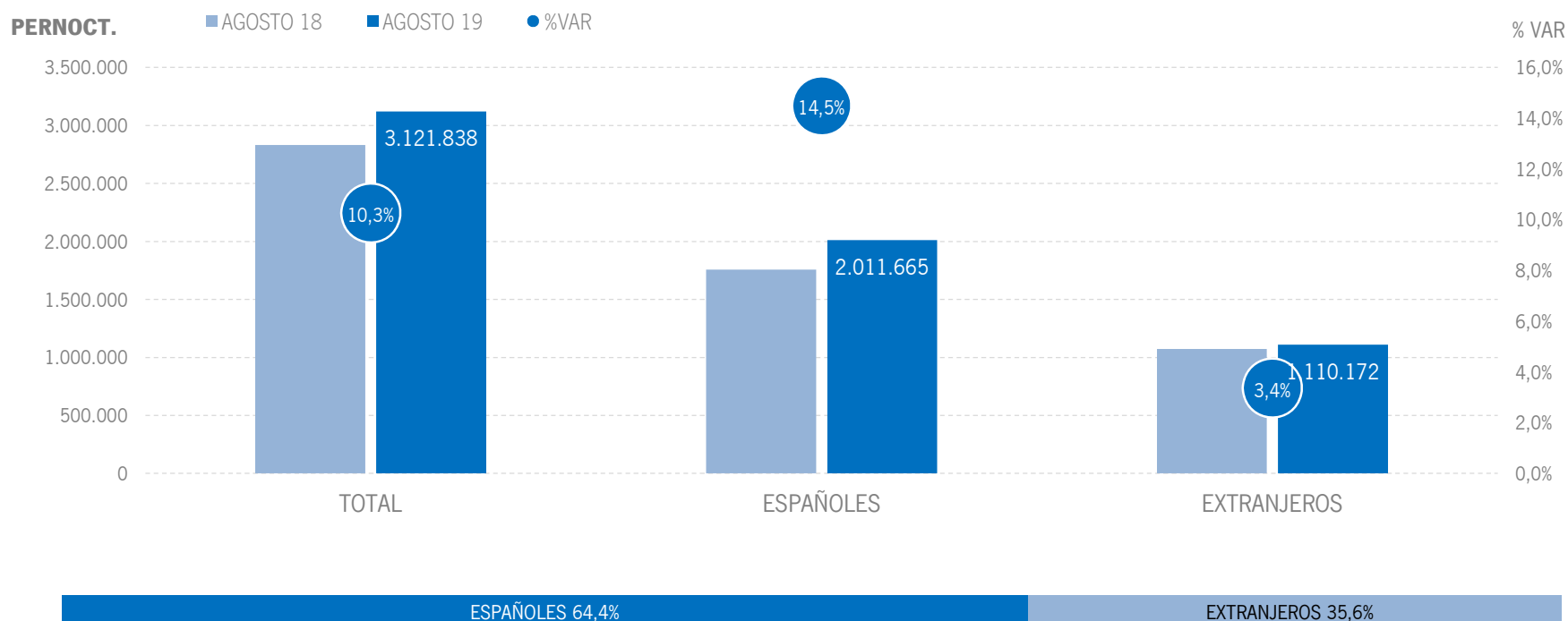
Los alojamientos extrahoteleros andaluces han rozado los 690 mil viajeros en agosto de 2019, lo que supone un incremento del +12,3% respecto al mismo mes del año anterior. Los viajeros nacionales registran un aumento del +14,9%, superior al registrado por los internacionales (+7,1%).



Fuente: Encuestas de Ocupación. INE

ALOJAMIENTO EXTRAHOTELERO | PERNOCTACIONES

Estos viajeros han realizado 3,1 millones de pernoctaciones, un incremento del +10,3% respecto a agosto de 2018. Las pernoctaciones nacionales crecen al +14,5%, registrándose igualmente un aumento del +3,4% en el mercado internacional.

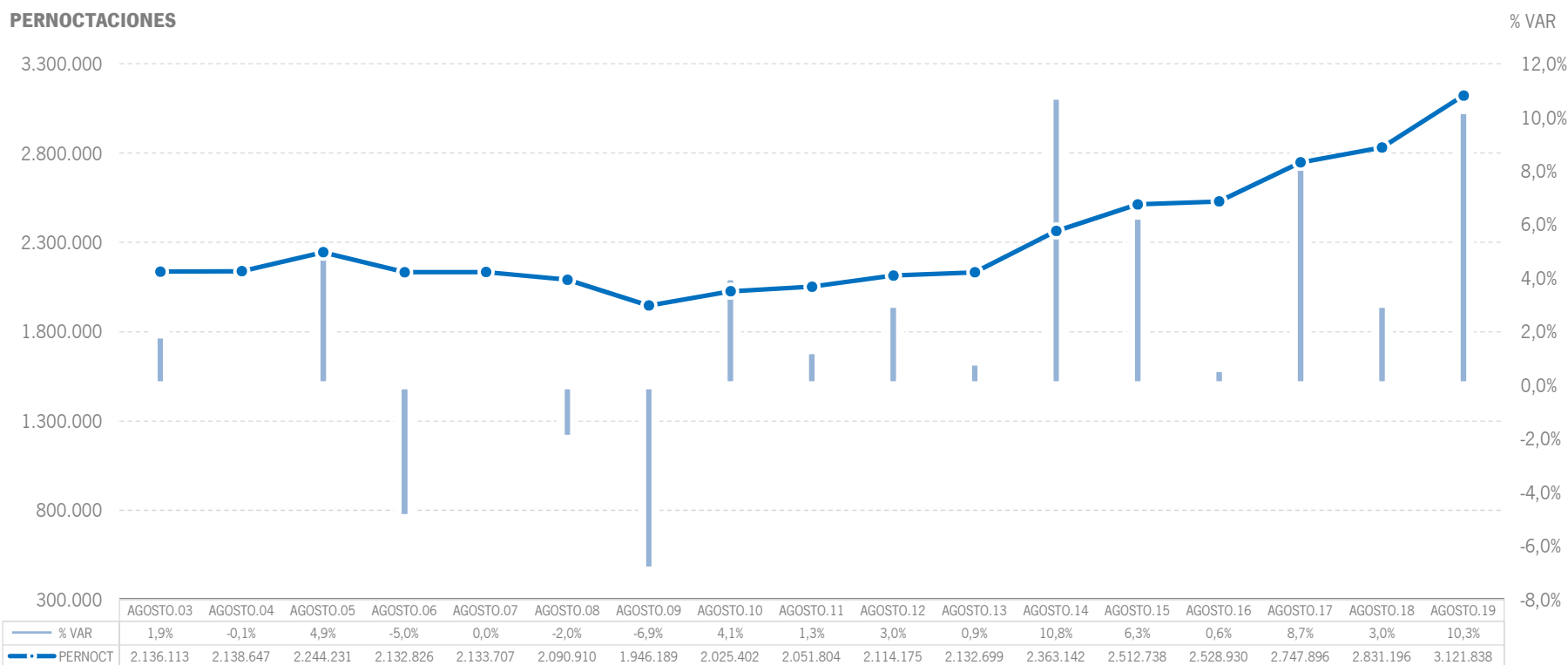


Fuente: Encuestas de Ocupación. INE

ALOJAMIENTO EXTRAHOTELERO | EVOLUCIÓN PERNOCTACIONES

Esta cifra de 3,1 millones pernoctaciones supone, en términos absolutos, el mejor registro del mes de agosto en el destino andaluz desde que se tienen datos, y el segundo mayor crecimiento de toda la serie.

PERNOCTACIONES



Fuente: Encuestas de Ocupación. INE

ALOJAMIENTO EXTRAHOTELERO | POSICIÓN ANDALUCÍA (PERNOCTACIONES)

Andalucía ocupa la tercera posición en el ranking de movimiento extrahotelero de España, captando el 12,5% de las pernoctaciones, obteniendo en este mes un resultado por encima de la media de España tanto en el mercado nacional como en el internacional, situándose a la cabeza del ranking de crecimiento para el total de pernoctaciones.

PERNOCTACIONES TOTAL		AGOSTO 19	% VAR	CUOTA
1	Cataluña	7.066.332	3,6%	28,4%
2	C. Valenciana	3.840.496	1,3%	15,4%
3	Andalucía	3.121.838	10,3%	12,5%
4	Canarias	2.864.971	-7,6%	11,5%
5	Baleares	2.230.289	-3,7%	9,0%
6	Madrid	365.771	2,9%	1,5%
Total	España	24.888.001	1,8%	100,0%

PERNOCTACIONES ESPAÑOLES		AGOSTO 19	% VAR	CUOTA
1	Cataluña	3.119.969	5,2%	23,7%
2	C. Valenciana	2.342.554	-1,8%	17,8%
3	Andalucía	2.011.665	14,5%	15,3%
4	Canarias	599.369	-3,4%	4,6%
5	Baleares	349.679	16,9%	2,7%
6	Madrid	240.921	-7,0%	1,8%
Total	España	13.153.244	4,2%	100,0%

PERNOCTACIONES EXTRANJEROS		AGOSTO 19	% VAR	CUOTA
1	Cataluña	3.946.363	2,4%	33,6%
2	Canarias	2.265.602	-8,6%	19,3%
3	Baleares	1.880.610	-6,7%	16,0%
4	C. Valenciana	1.497.944	6,6%	12,8%
5	Andalucía	1.110.172	3,4%	9,5%
6	Madrid	124.850	29,4%	1,1%
Total	España	11.734.756	-0,8%	100,0%

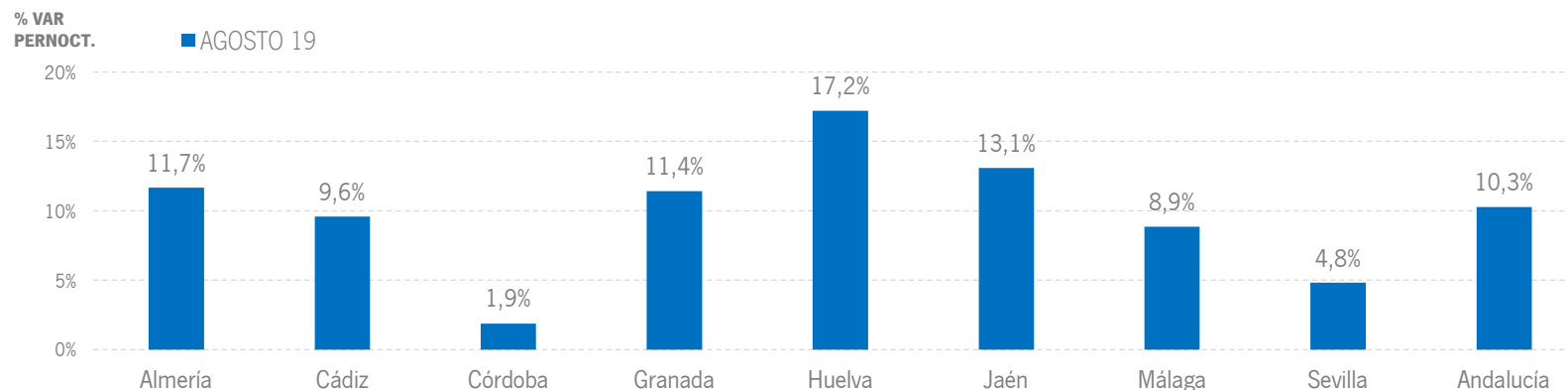
Fuente: Encuestas de Ocupación. INE

ALOJAMIENTO EXTRAHOTELERO | RESULTADOS PROVINCIALES

En agosto de 2019, todas las provincias andaluzas muestran tasas de variación positivas en pernoctaciones, cuatro de ellas con crecimientos de dos dígitos, destacando Huelva, con aumentos que superan el +17% en noches de estancia.

AGOSTO 19	VIAJEROS	% VAR	CUOTA	PERNOCT.	% VAR	CUOTA
Almería	79.874	13,0%	11,6%	400.318	11,7%	12,8%
Cádiz	114.501	6,2%	16,6%	500.898	9,6%	16,0%
Córdoba	15.279	-11,3%	2,2%	53.845	1,9%	1,7%
Granada	62.461	15,2%	9,1%	216.359	11,4%	6,9%
Huelva	80.621	15,7%	11,7%	364.375	17,2%	11,7%
Jaén	33.913	13,6%	4,9%	118.313	13,1%	3,8%
Málaga	247.980	18,3%	36,0%	1.333.654	8,9%	42,7%
Sevilla	53.428	0,0%	7,8%	134.077	4,8%	4,3%
Andalucía	688.059	12,3%	100,0%	3.121.838	10,3%	100,0%

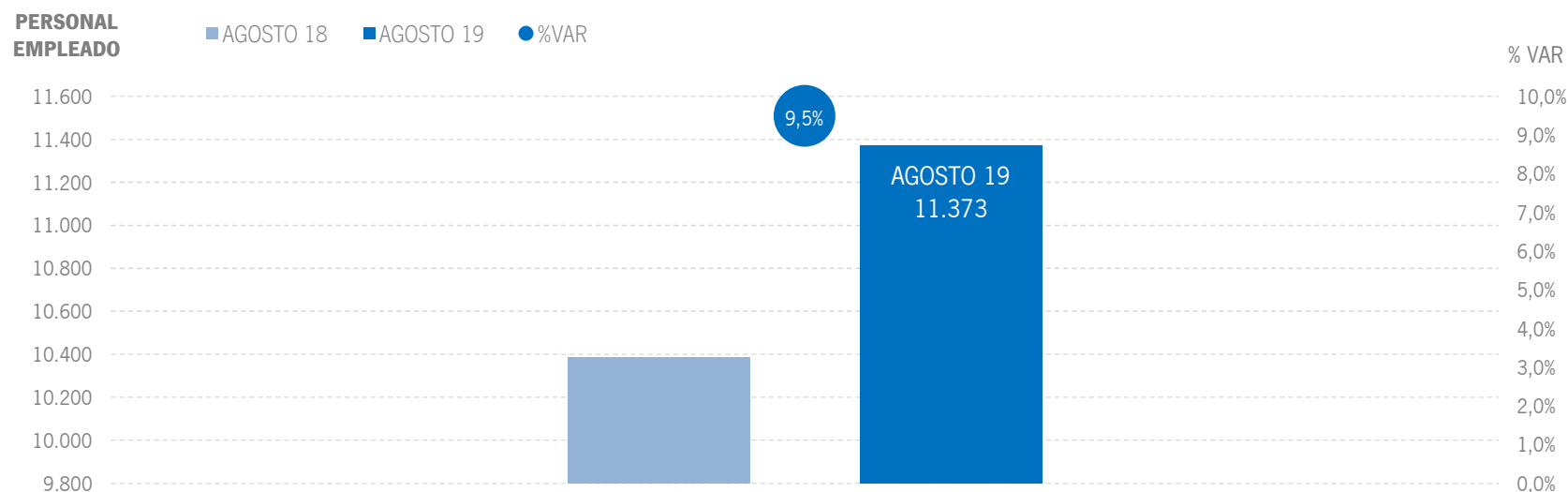
Fuente: Encuestas de Ocupación. INE



Fuente: Encuestas de Ocupación. INE

ALOJAMIENTO EXTRAHOTELERO | EMPLEO

Los alojamientos extrahoteleros de Andalucía han empleado a 11,4 mil personas como media en el mes de agosto, lo que supone un aumento del +9,5% respecto al mismo mes del año anterior.



Fuente: Encuestas de Ocupación. INE



INFORME MENSUAL DE COYUNTURA ALOJAMIENTO REGLADO ANDALUCÍA

COYUNTURA TURÍSTICA
ENE-AGO 19



Andalucía

ÍNDICE DE CONTENIDOS

- 1 | COYUNTURA TURÍSTICA: ALOJAMIENTO REGLADO**
- 2 | COYUNTURA TURÍSTICA: ALOJAMIENTO HOTELERO**
- 3 | COYUNTURA TURÍSTICA: ALOJAMIENTO EXTRAHOTELERO**

1 | ALOJAMIENTO REGLADO

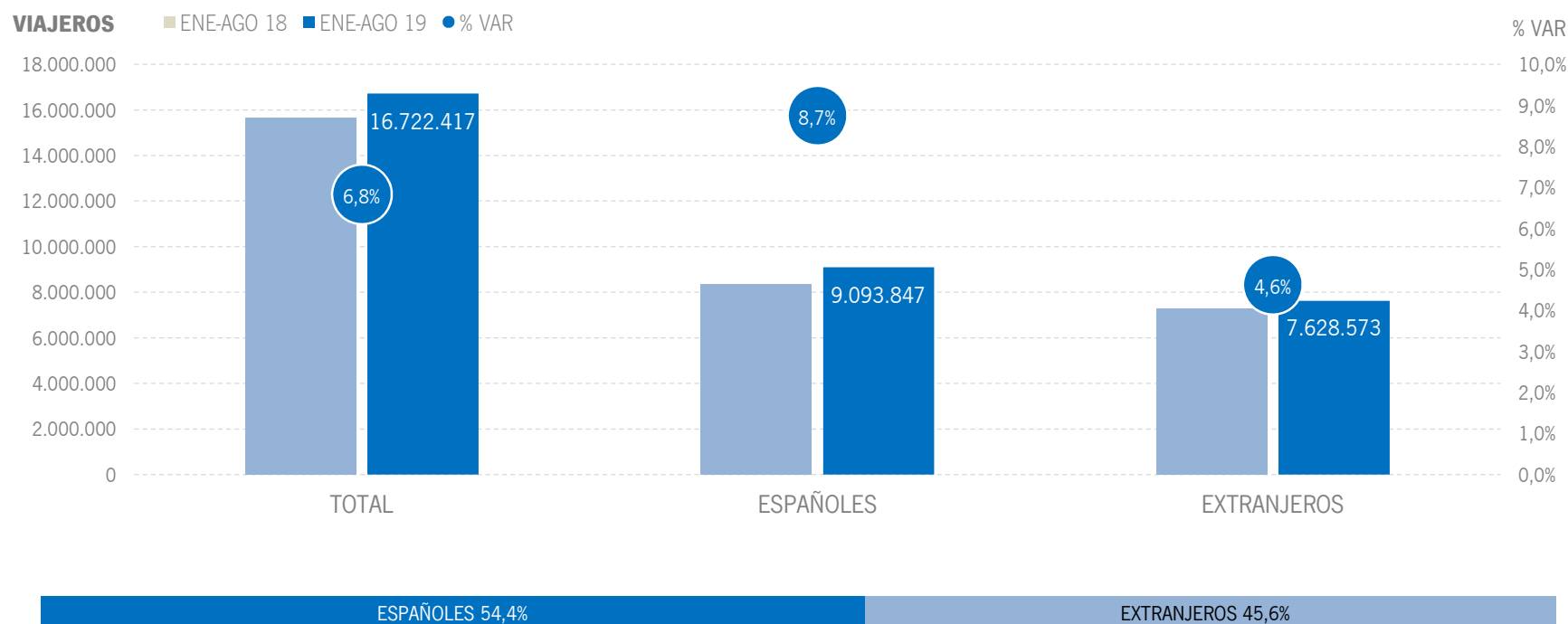
* Por razones de representatividad y/o secreto estadístico, el INE no publica determinados datos mensuales en la tipología de acampamentos, por lo que no se incluyen en los resultados acumulados:

Baleares (ene13, feb13, mar13, abr13, oct13, nov13, dic13, ene14, feb14, mar14, oct14, nov14, dic14, ene15, feb15, mar15, oct15, nov15, dic15, ene16, feb16, mar16, abr16, nov16, dic16, ene17, feb17, mar17, abr17, dic17, ene18,

feb18, mar18, abr18, dic18, ene19, feb19, mar19, abr19, jul19), Canarias (mar13, abr13, oct13, mar14, oct14, ene15, mar15, oct15, mar16, abr16, mar17, mar18, feb19, mar19, abr19, jul19), Jaén (ene13, feb13), Sevilla (ene13, feb13, feb14, feb18)

ALOJAMIENTO REGLADO | VIAJEROS

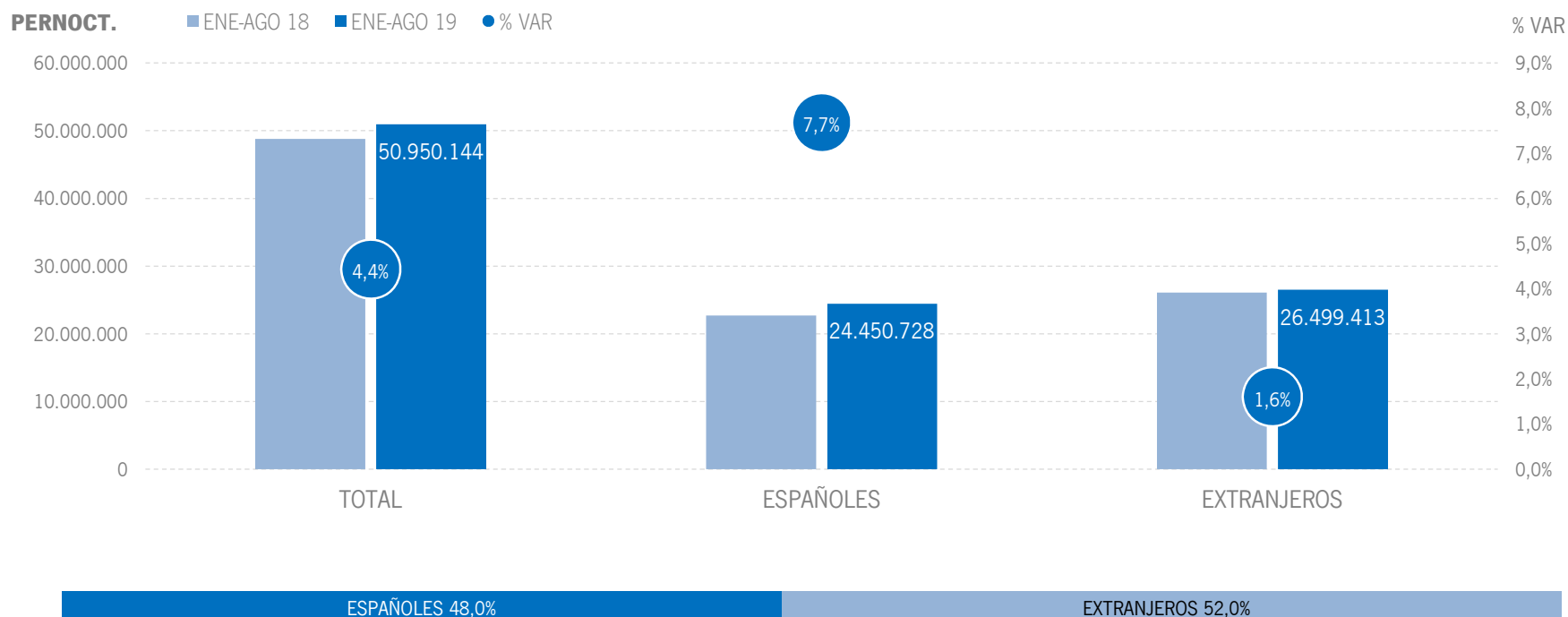
Los alojamientos reglados andaluces han recibido un total de 16,7 millones de viajeros en el acumulado enero-agosto 2019, lo que supone un incremento del +6,8% respecto al año anterior. Los viajeros nacionales registran un incremento del +8,7% y los internacionales un crecimiento del +4,6%.



Fuente: Encuestas de Ocupación. INE

ALOJAMIENTO REGLADO | PERNOCTACIONES

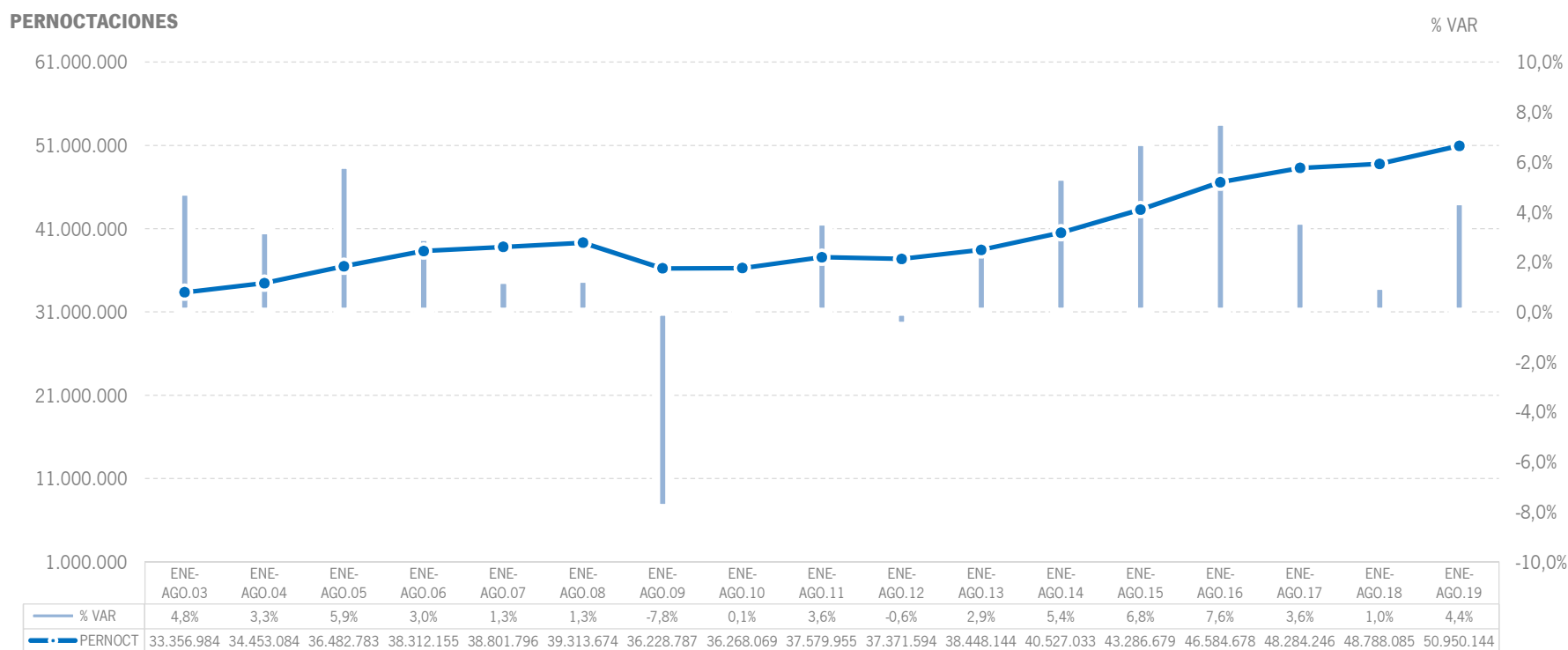
Estos viajeros han realizado 51 millones de pernoctaciones, lo que supone un crecimiento del +4,4% respecto al mismo periodo del año 2018. Este resultado es fruto del crecimiento registrado tanto por el mercado nacional (+7,7%) como por el internacional (+1,6%) en este periodo.



Fuente: Encuestas de Ocupación. INE

ALOJAMIENTO REGLADO | EVOLUCIÓN PERNOCTACIONES

En términos absolutos, estos 51 millones de pernoctaciones suponen el mejor resultado de la serie.



Fuente: Encuestas de Ocupación. INE

ALOJAMIENTO REGLADO | POSICIÓN ANDALUCÍA (PERNOCTACIONES)

Andalucía ocupa la tercera posición en el ranking de movimiento reglado de España en este año, captando el 15,4% de las pernoctaciones realizadas en los establecimientos reglados españoles y ofreciendo resultados por encima de la media nacional en ambos mercados, siendo la que registra un mayor crecimiento en el caso del mercado nacional.

PERNOCTACIONES TOTAL		ENE-AGO 19	% VAR	CUOTA
1	Canarias	64.295.104	-3,8%	19,4%
2	Cataluña	61.958.429	3,3%	18,7%
3	Andalucía	50.950.144	4,4%	15,4%
4	Baleares	50.414.890	-2,0%	15,2%
5	C. Valenciana	35.527.547	1,4%	10,7%
6	Madrid	18.967.682	5,4%	5,7%
Total	España	331.101.998	1,2%	100,0%

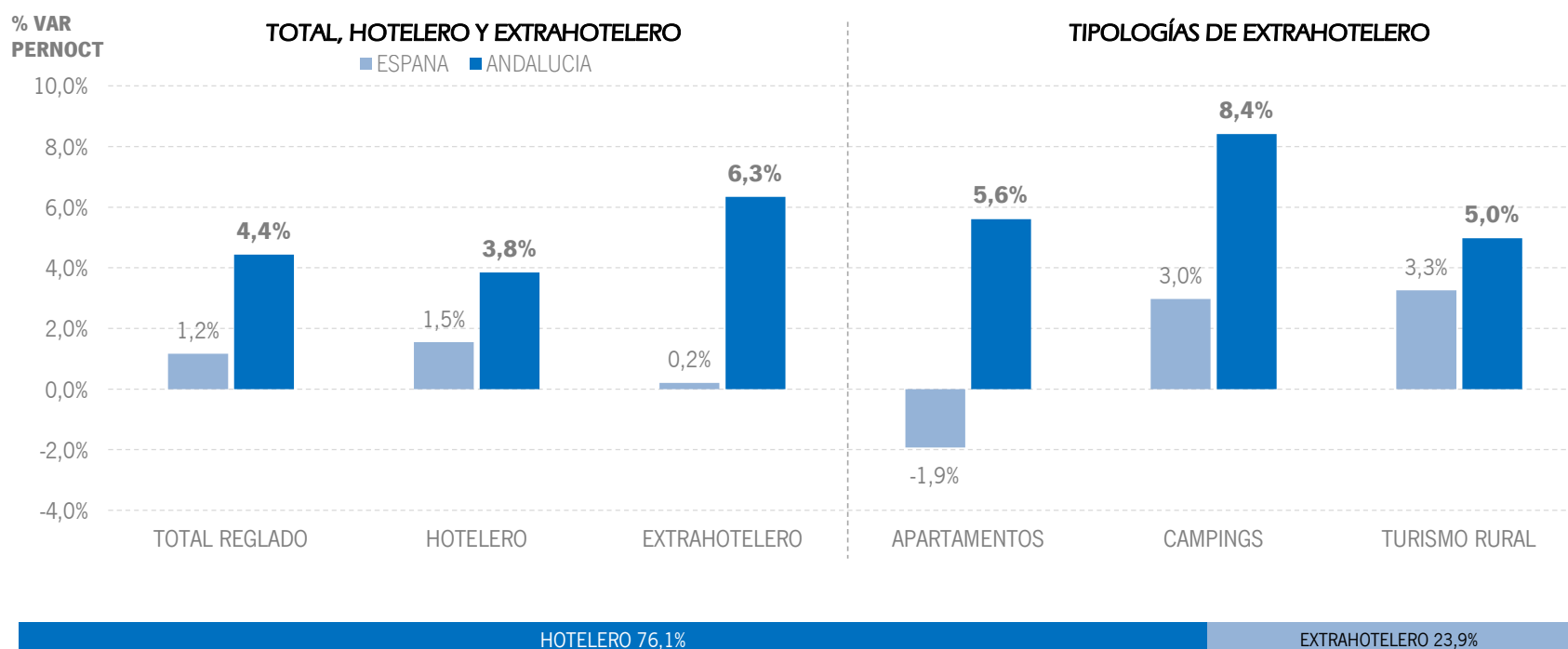
PERNOCTACIONES ESPAÑOLES		ENE-AGO 19	% VAR	CUOTA
1	Andalucía	24.450.728	7,7%	19,9%
2	Cataluña	20.739.541	2,7%	16,9%
3	C. Valenciana	18.039.308	2,9%	14,7%
4	Madrid	8.660.522	2,1%	7,1%
5	Canarias	8.564.033	5,1%	7,0%
6	Baleares	4.598.439	-2,0%	3,7%
Total	España	122.745.220	3,9%	100,0%

PERNOCTACIONES EXTRANJEROS		ENE-AGO 19	% VAR	CUOTA
1	Canarias	55.731.070	-5,0%	26,7%
2	Baleares	45.816.452	-2,0%	22,0%
3	Cataluña	41.218.887	3,6%	19,8%
4	Andalucía	26.499.413	1,6%	12,7%
5	C. Valenciana	17.488.242	0,0%	8,4%
6	Madrid	10.307.160	8,2%	4,9%
Total	España	208.356.777	-0,4%	100,0%

Fuente: Encuestas de Ocupación. INE

ALOJAMIENTO REGLADO | PERNOCTACIONES TIPOLOGÍA

En el acumulado enero-agosto 2019, Andalucía presenta mejores resultados que la media nacional en todas de las tipologías de alojamiento.



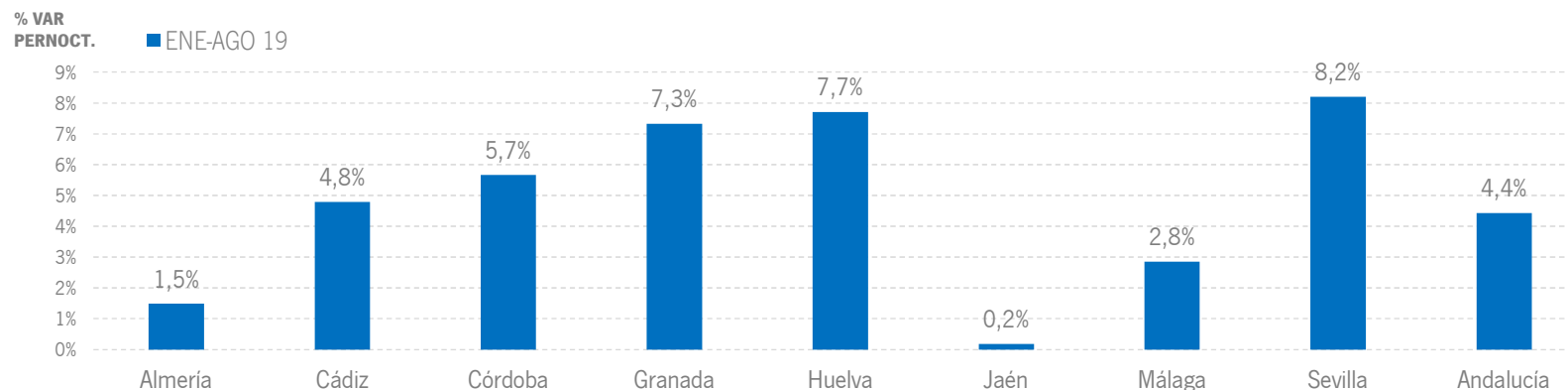
Fuente: Encuestas de Ocupación. INE

ALOJAMIENTO REGLADO | RESULTADOS PROVINCIALES

En los ocho primeros meses del año 2019, todas las provincias andaluzas presentan tasas de variación positivas tanto en viajeros como en pernoctaciones, destacando Sevilla, que registra un incremento del +8,2% en noches de estancia.

ENE-AGO 19	VIAJEROS	% VAR	CUOTA	PERNOCT.	% VAR	CUOTA
Almería	1.385.988	4,7%	8,3%	5.419.937	1,5%	10,6%
Cádiz	2.354.488	6,8%	14,1%	7.163.384	4,8%	14,1%
Córdoba	909.554	4,7%	5,4%	1.598.441	5,7%	3,1%
Granada	2.510.754	8,6%	15,0%	5.368.429	7,3%	10,5%
Huelva	1.073.376	14,8%	6,4%	4.184.148	7,7%	8,2%
Jaén	461.608	0,7%	2,8%	932.273	0,2%	1,8%
Málaga	5.269.054	6,9%	31,5%	20.586.545	2,8%	40,4%
Sevilla	2.757.596	5,2%	16,5%	5.696.994	8,2%	11,2%
Andalucía	16.722.417	6,8%	100,0%	50.950.144	4,4%	100,0%

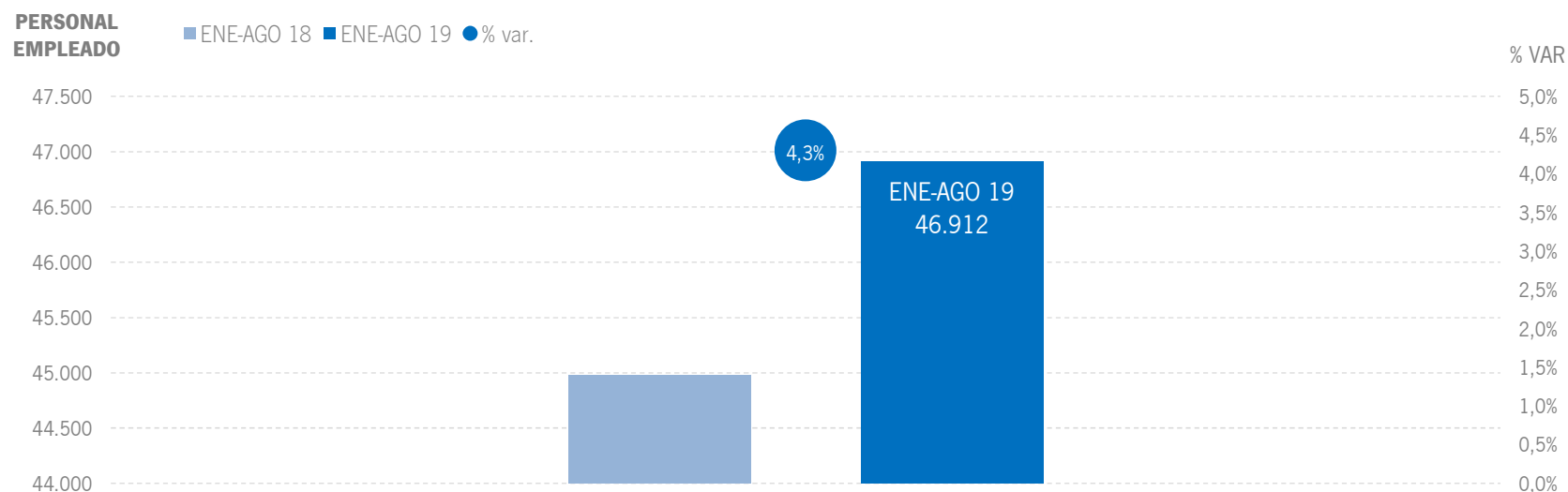
Fuente: Encuestas de Ocupación. INE



Fuente: Encuestas de Ocupación. INE

ALOJAMIENTO REGLADO | EMPLEO

Se registra una media de 47 mil empleos en los establecimientos reglados andaluces en el acumulado enero-agosto de 2019, lo que supone un aumento del +4,3% respecto al año anterior.

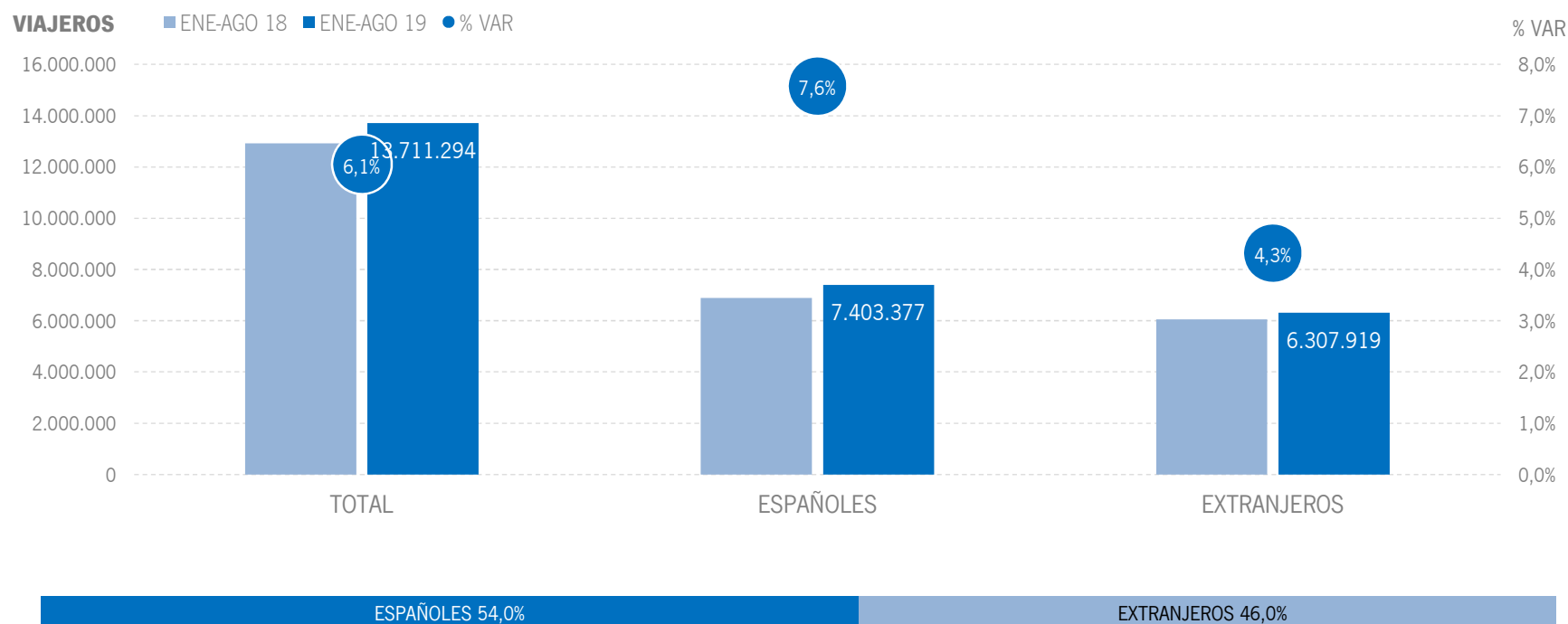


Fuente: Encuestas de Ocupación. INE

2 | ALOJAMIENTO HOTELERO

ALOJAMIENTO HOTELERO | VIAJEROS

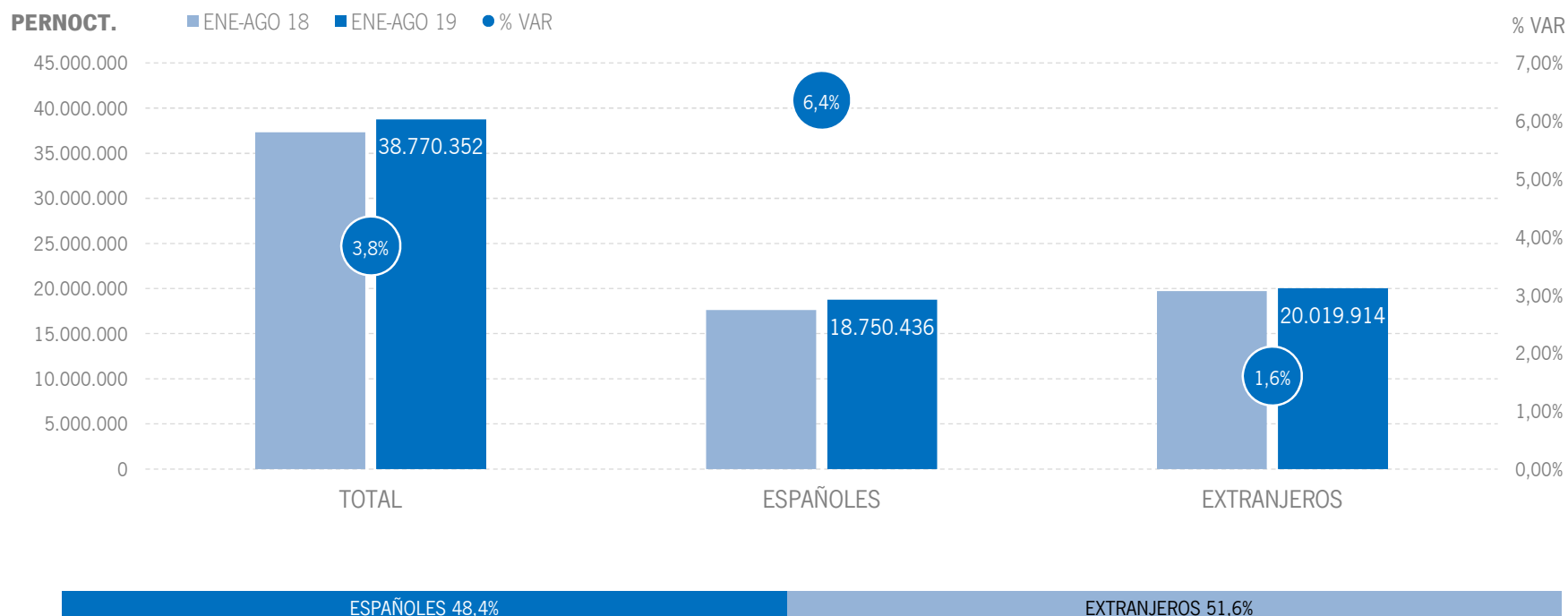
Los alojamientos hoteleros andaluces han registrado 13,7 millones de viajeros en el acumulado enero-agosto de 2019, lo que supone un incremento del +6,1% respecto al mismo periodo del año anterior. Los viajeros nacionales presentan un incremento del +7,6%, mientras que el mercado internacional se sitúa un +4,3% por encima del nivel registrado el año anterior.



Fuente: Encuestas de Ocupación. INE

ALOJAMIENTO HOTELERO | PERNOCTACIONES

Estos viajeros han realizado 38,8 millones de pernoctaciones, un +3,8% más que en el mismo acumulado de 2018. En el mercado nacional se ha producido un crecimiento de pernoctaciones del +6,4%, acompañado por un aumento de menor cuantía en el mercado internacional (+1,6%).

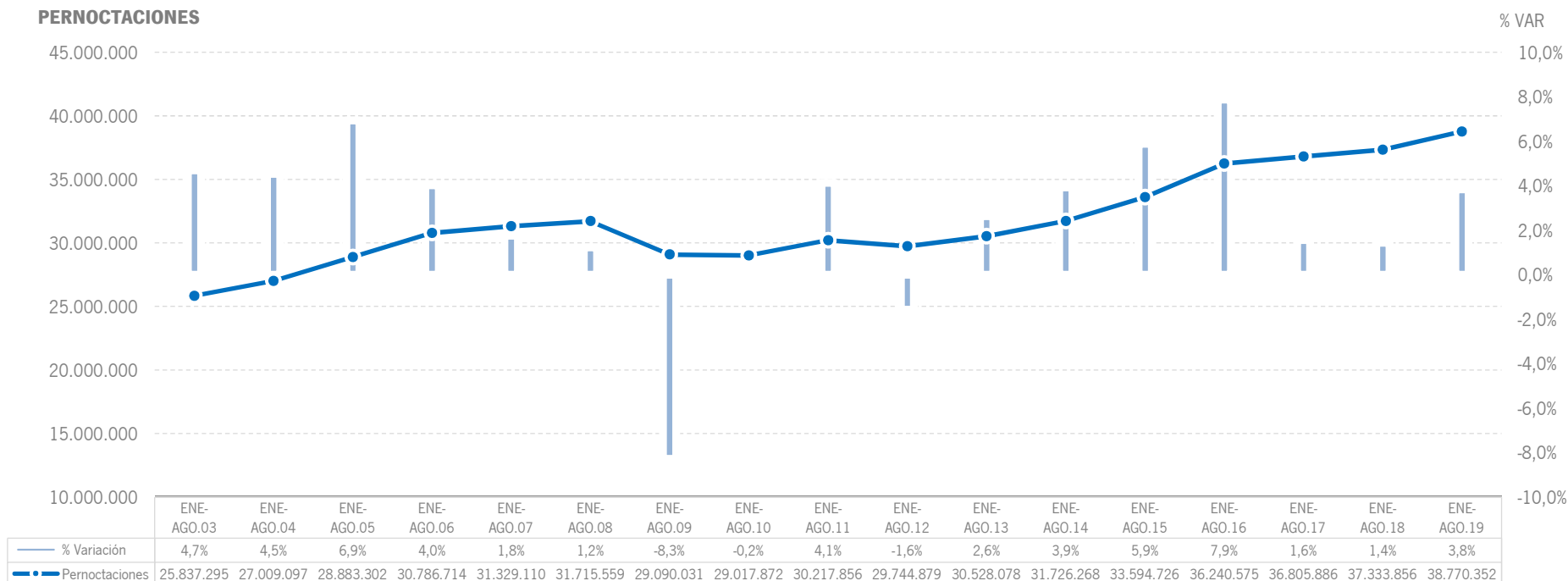


Fuente: Encuestas de Ocupación. INE

ALOJAMIENTO HOTELERO | EVOLUCIÓN PERNOCTACIONES

La cifra de pernoctaciones del acumulado enero-agosto se sitúa como la más alta de la serie.

PERNOCTACIONES



Fuente: Encuestas de Ocupación. INE

ALOJAMIENTO HOTELERO | POSICIÓN ANDALUCÍA (PERNOCTACIONES)

Andalucía ocupa la cuarta posición en el ranking de movimiento hotelero de España, captando el 16,2% de las pernoctaciones realizadas en los establecimientos hoteleros españoles, y sigue liderando las pernoctaciones nacionales, con una cuota del 22,1%, mostrando resultados por encima de la media española en ambos mercados.

PERNOCTACIONES TOTAL		ENE-AGO 19	% VAR	CUOTA
1	Canarias	45.019.427	-2,6%	18,8%
2	Baleares	42.817.930	-1,1%	17,9%
3	Cataluña	41.809.913	3,4%	17,4%
4	Andalucía	38.770.352	3,8%	16,2%
5	C. Valenciana	21.005.472	2,6%	8,8%
6	Madrid	16.757.396	4,9%	7,0%
Total	España	239.807.630	1,5%	100,0%

PERNOCTACIONES ESPAÑOLES		ENE-AGO 19	% VAR	CUOTA
1	Andalucía	18.750.436	6,4%	22,1%
2	C. Valenciana	11.800.739	6,3%	13,9%
3	Cataluña	11.564.947	1,0%	13,6%
4	Madrid	7.319.342	1,1%	8,6%
5	Canarias	6.278.406	9,0%	7,4%
6	Baleares	3.587.304	-4,1%	4,2%
Total	España	84.902.602	3,9%	100,0%

PERNOCTACIONES EXTRANJEROS		ENE-AGO 19	% VAR	CUOTA
1	Baleares	39.230.628	-0,8%	25,3%
2	Canarias	38.741.023	-4,3%	25,0%
3	Cataluña	30.244.967	4,4%	19,5%
4	Andalucía	20.019.914	1,6%	12,9%
5	Madrid	9.438.055	8,0%	6,1%
6	C. Valenciana	9.204.734	-1,9%	5,9%
Total	España	154.905.029	0,3%	100,0%

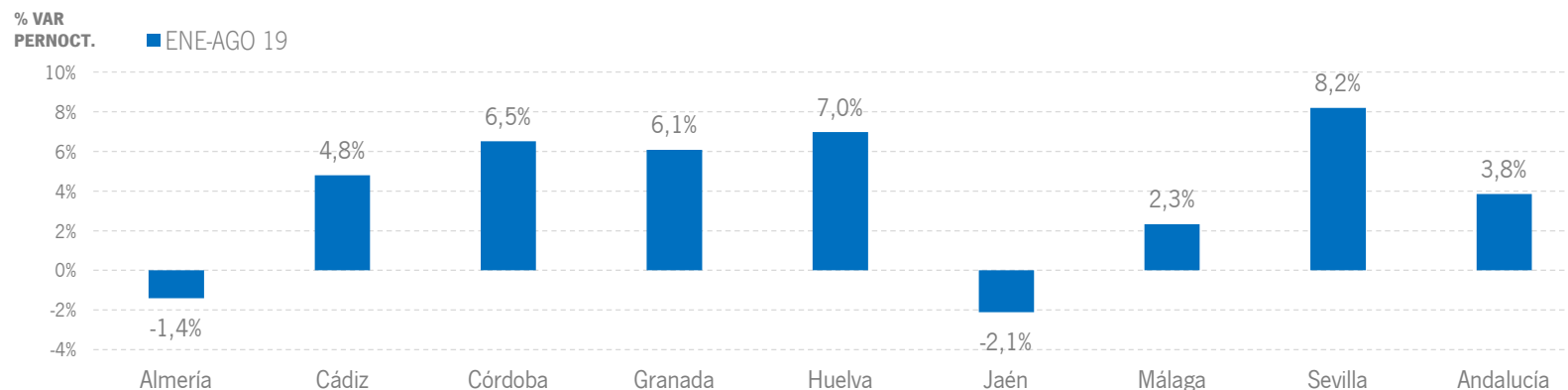
Fuente: Encuestas de Ocupación. INE

ALOJAMIENTO HOTELERO | RESULTADOS PROVINCIALES

En el acumulado enero-agosto de 2019, son seis las provincias andaluzas que presentan tasas de variación positivas tanto en viajeros como en pernoctaciones, destacando Huelva y Sevilla, con crecimientos del +7,0% y del +8,2% en pernoctaciones, respectivamente.

ENE-AGO 19	VIAJEROS	% VAR	CUOTA	PERNOCT.	% VAR	CUOTA
Almería	1.108.259	2,2%	8,1%	4.099.434	-1,4%	10,6%
Cádiz	1.970.132	7,2%	14,4%	5.774.660	4,8%	14,9%
Córdoba	814.049	4,9%	5,9%	1.374.652	6,5%	3,5%
Granada	2.198.539	7,3%	16,0%	4.488.753	6,1%	11,6%
Huelva	809.085	15,0%	5,9%	3.226.919	7,0%	8,3%
Jaén	351.474	-1,3%	2,6%	630.749	-2,1%	1,6%
Málaga	4.065.495	6,2%	29,7%	14.348.463	2,3%	37,0%
Sevilla	2.394.266	4,4%	17,5%	4.826.721	8,2%	12,4%
Andalucía	13.711.294	6,1%	100,0%	38.770.352	3,8%	100,0%

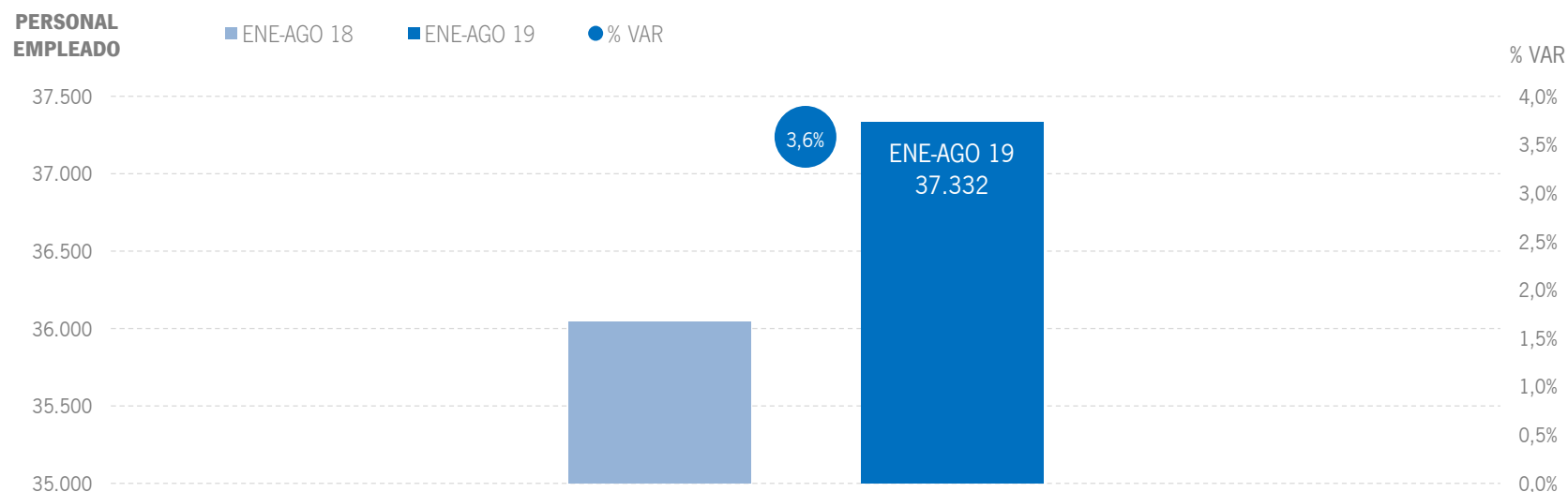
Fuente: Encuestas de Ocupación. INE



Fuente: Encuestas de Ocupación. INE

ALOJAMIENTO HOTELERO | EMPLEO

En lo que va de año 2019, los establecimientos hoteleros andaluces han empleado a una media de 37,3 mil personas, lo que supone un incremento del +3,6% respecto al mismo periodo del año anterior.



Fuente: Encuestas de Ocupación. INE

ALOJAMIENTO HOTELERO | RENTABILIDAD HOTELERA (ADR Y REVPAR)

En el acumulado enero-agosto, el precio medio diario por habitación en los establecimientos hoteleros andaluces se sitúa en 91,65 euros, un +2,8% superior al registrado en el mismo periodo de 2018, o lo que es lo mismo, una aumento de +2,46 euros. Los ingresos por habitación disponible ascienden a 60,33€, una subida del +5,2%, siendo tras Cataluña y Madrid, la tercera CC.AA que más crece en esta variable en este periodo.

CC.AA. TURÍSTICAS	ADR	% VAR	DIF.	REVPAR	% VAR	DIF.
Andalucía	91,65 €	2,8%	2,46 €	60,33 €	5,2%	2,97 €
Baleares	110,18 €	1,9%	2,08 €	89,49 €	1,9%	1,68 €
Canarias	98,12 €	-0,2%	-0,20 €	78,09 €	-4,4%	-3,59 €
Cataluña	102,29 €	4,9%	4,74 €	72,66 €	8,6%	5,75 €
Comunidad Valenciana	77,95 €	-0,6%	-0,48 €	54,26 €	2,1%	1,11 €
Comunidad de Madrid	91,21 €	6,2%	5,33 €	66,23 €	7,5%	4,61 €
España	92,27 €	2,1%	1,93 €	62,64 €	3,3%	2,03 €

PROVINCIAS ANDALUZAS	ADR	% VAR	DIF.	REVPAR	% VAR	DIF.
Almería	82,95 €	-0,5%	-0,38 €	50,70 €	-2,2%	-1,15 €
Cádiz	103,47 €	1,1%	1,11 €	64,96 €	2,4%	1,53 €
Córdoba	64,72 €	-1,1%	-0,74 €	34,71 €	0,8%	0,26 €
Granada	72,18 €	5,5%	3,79 €	44,51 €	9,3%	3,78 €
Huelva	88,08 €	0,8%	0,67 €	54,99 €	9,3%	4,67 €
Jaén	55,41 €	3,8%	2,03 €	20,20 €	3,5%	0,69 €
Málaga	101,89 €	2,9%	2,91 €	75,63 €	4,8%	3,48 €
Sevilla	88,11 €	6,8%	5,59 €	61,95 €	10,4%	5,86 €

Fuente: Encuestas de Ocupación. INE

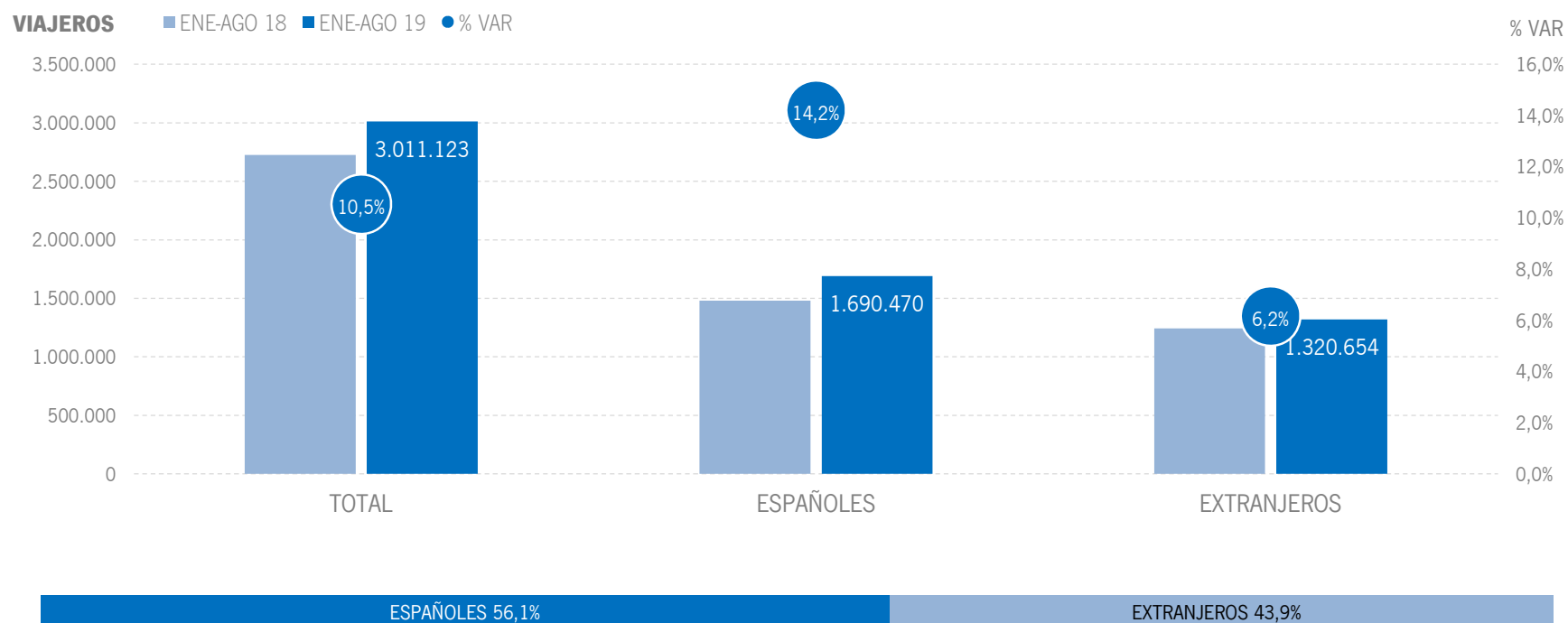
3 | ALOJAMIENTO EXTRAHOTELERO

* Por razones de representatividad y/o secreto estadístico, el INE no publica determinados datos mensuales en la tipología de acampamentos, por lo que no se incluyen en los resultados acumulados:

Baleares (ene13, feb13, mar13, abr13, oct13, nov13, dic13, ene14, feb14, mar14, oct14, nov14, dic14, ene15, feb15, mar15, oct15, nov15, dic15, ene16, feb16, mar16, abr16, nov16, dic16, ene17, feb17, mar17, abr17, dic17, ene18, feb18, mar18, abr18, dic18, ene19, feb19, mar19, abr19, jul19), Canarias (mar13, abr13, oct13, mar14, oct14, ene15, mar15, oct15, mar16, abr16, mar17, mar18, feb19, mar19, abr19, jul19), Jaén (ene13, feb13), Sevilla (ene13, feb13, feb14, feb18)

ALOJAMIENTO EXTRAHOTELERO | VIAJEROS

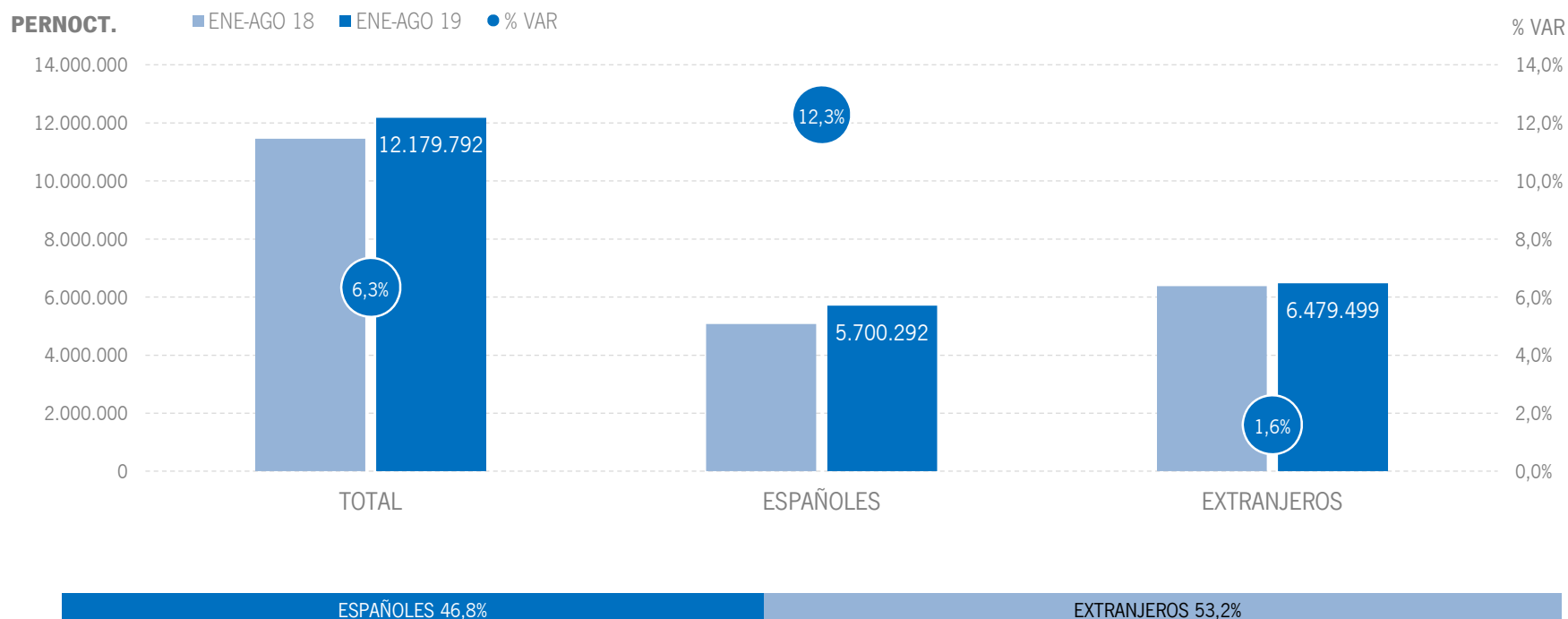
Los alojamientos extrahoteleros andaluces han registrado 3 millones de viajeros en el acumulado enero-agosto de 2019, lo que supone un incremento del +10,5% respecto al mismo periodo del año anterior. Los viajeros nacionales crecen un +14,2%, y el mercado internacional registra un incremento del +6,2%.



Fuente: Encuestas de Ocupación. INE

ALOJAMIENTO EXTRAHOTELERO | PERNOCTACIONES

Estos viajeros han realizado un total de 12,2 millones de pernoctaciones, un +6,3% más que en el acumulado enero-agosto de 2018. El resultado positivo de pernoctaciones se deriva sobre todo del incremento que presenta el mercado nacional, que muestra una subida del +12,3%, acompañado de un aumento más leve del mercado internacional (+1,6%).

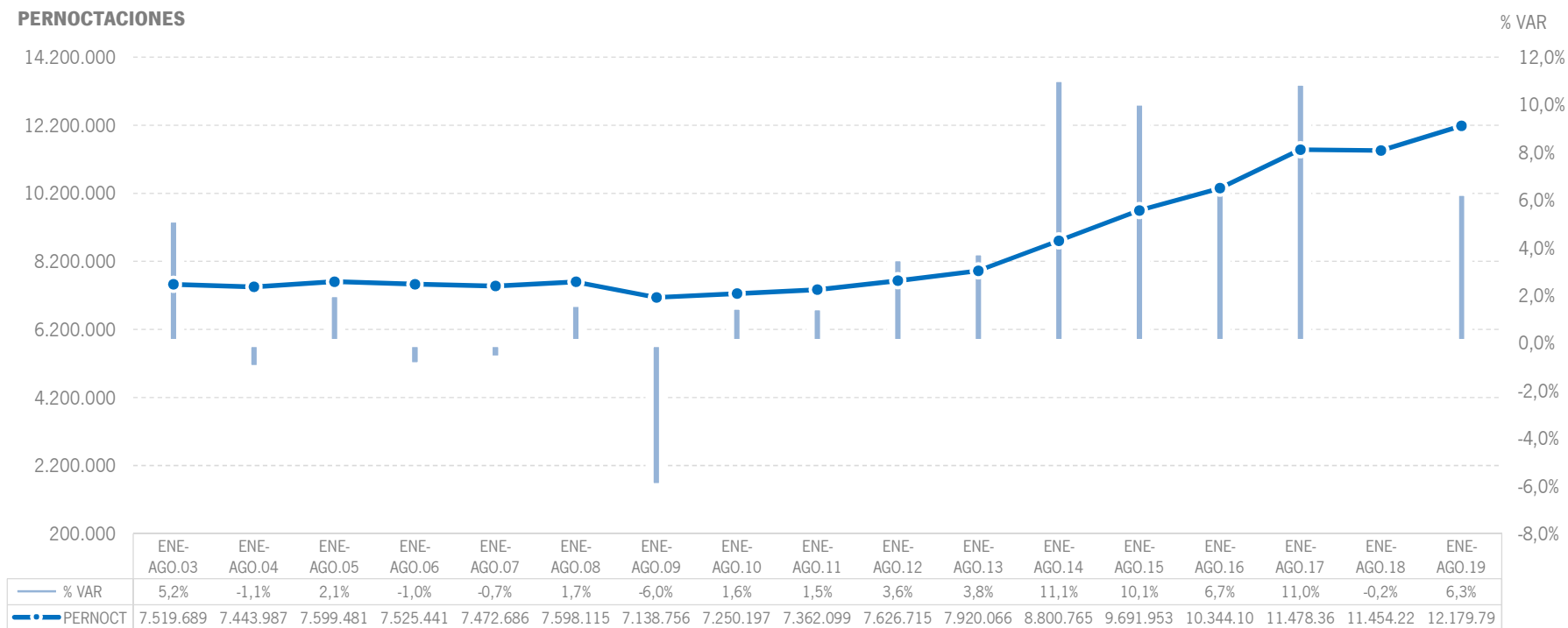


Fuente: Encuestas de Ocupación. INE

ALOJAMIENTO EXTRAHOTELERO | EVOLUCIÓN PERNOCTACIONES

Esta cifra de 12,2 millones de pernoctaciones supone, en términos absolutos, el mejor registro para este acumulado desde que se tienen datos.

PERNOCTACIONES



Fuente: Encuestas de Ocupación. INE

ALOJAMIENTO EXTRAHOTELERO | POSICIÓN ANDALUCÍA (PERNOCTACIONES)

Andalucía ocupa la cuarta posición en el ranking de movimiento extrahotelero de España, captando el 13,3% de las pernoctaciones realizadas en los establecimientos extrahoteleros españoles. Para el total de pernoctaciones, Andalucía registra en este periodo el segundo mejor resultado de entre todas las CC. AA. turísticas, únicamente superada por Madrid, y lidera el crecimiento de las nacionales.

PERNOCTACIONES TOTAL		ENE-AGO 19	% VAR	CUOTA
1	Cataluña	20.148.516	3,0%	22,1%
2	Canarias	19.275.677	-6,4%	21,1%
3	C. Valenciana	14.522.075	-0,1%	15,9%
4	Andalucía	12.179.792	6,3%	13,3%
5	Baleares	7.596.960	-7,1%	8,3%
6	Madrid	2.210.286	9,2%	2,4%
Total	España	91.294.368	0,2%	100,0%

PERNOCTACIONES ESPAÑOLES		ENE-AGO 19	% VAR	CUOTA
1	Cataluña	9.174.594	4,9%	24,2%
2	C. Valenciana	6.238.569	-2,9%	16,5%
3	Andalucía	5.700.292	12,3%	15,1%
4	Canarias	2.285.627	-4,3%	6,0%
5	Madrid	1.341.180	8,1%	3,5%
6	Baleares	1.011.135	6,3%	2,7%
Total	España	37.842.618	3,9%	100,0%

PERNOCTACIONES EXTRANJEROS		ENE-AGO 19	% VAR	CUOTA
1	Canarias	16.990.047	-6,7%	31,8%
2	Cataluña	10.973.920	1,6%	20,5%
3	C. Valenciana	8.283.508	2,1%	15,5%
4	Baleares	6.585.824	-8,9%	12,3%
5	Andalucía	6.479.499	1,6%	12,1%
6	Madrid	869.105	10,9%	1,6%
Total	España	53.451.748	-2,3%	100,0%

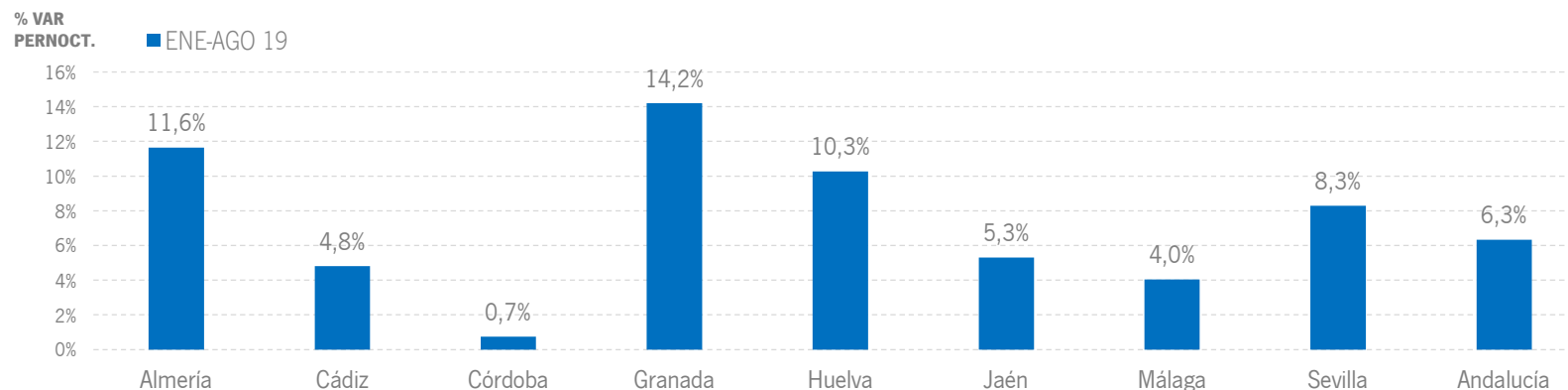
Fuente: Encuestas de Ocupación. INE

ALOJAMIENTO EXTRAHOTELERO | RESULTADOS PROVINCIALES

En el acumulado enero-agosto de 2019, todas las provincias andaluzas presentan incrementos tanto en viajeros como en pernoctaciones, destacando Almería, Granada y Huelva, con crecimientos a dos dígitos en ambas variables.

ENE-AGO 19	VIAJEROS	% VAR	CUOTA	PERNOCT.	% VAR	CUOTA
Almería	277.729	15,7%	9,2%	1.320.503	11,6%	10,8%
Cádiz	384.356	4,5%	12,8%	1.388.724	4,8%	11,4%
Córdoba	95.505	2,3%	3,2%	223.789	0,7%	1,8%
Granada	312.215	19,0%	10,4%	879.676	14,2%	7,2%
Huelva	264.291	14,1%	8,8%	957.229	10,3%	7,9%
Jaén	110.134	7,6%	3,7%	301.524	5,3%	2,5%
Málaga	1.203.559	9,6%	40,0%	6.238.082	4,0%	51,2%
Sevilla	363.330	10,5%	12,1%	870.273	8,3%	7,1%
Andalucía	3.011.123	10,5%	100,0%	12.179.792	6,3%	100,0%

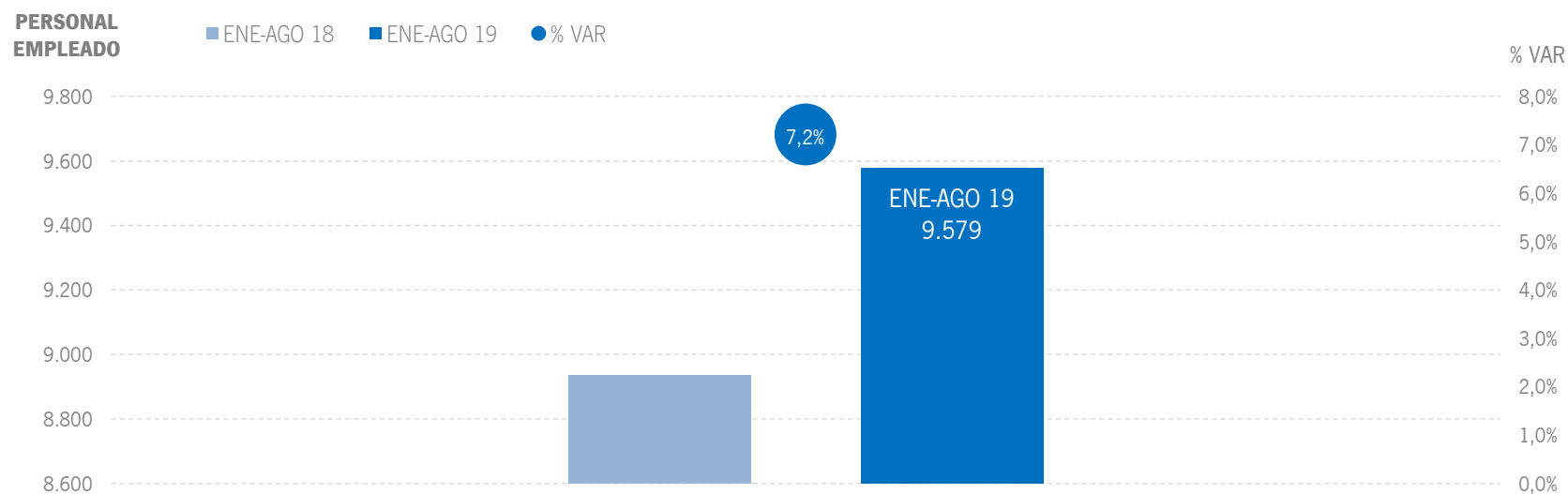
Fuente: Encuestas de Ocupación. INE



Fuente: Encuestas de Ocupación. INE

ALOJAMIENTO EXTRAHOTELERO | EMPLEO

Los alojamientos extrahoteleros de Andalucía han empleado a 9,6 mil personas como media en el acumulado de los ocho primeros meses de 2019, lo que supone un aumento del +7,2% respecto al año anterior.



Fuente: Encuestas de Ocupación. INE

* | ANEXO TABLAS



	DATOS MENSUALES			DATOS ACUMULADOS			ANDALUCÍA	
	AGOSTO 19	% VAR	DIF	ENE-AGO 19	% VAR	DIF	ÚLTIMOS DOCE MESES	
							% VAR	DIF
ALOJAMIENTO HOTELERO								
Viajeros	2.267.924	4,4%	96.600	13.711.294	6,1%	782.442	4,9%	924.824
Pernoctaciones	7.612.115	4,9%	354.880	38.770.352	3,8%	1.436.496	3,1%	1.627.440
Personal empleado	49.405	5,5%	2.572	37.332	3,6%	1.290	3,5%	1.205
APARTAMENTOS TURÍSTICOS								
Viajeros	358.034	9,9%	32.314	1.899.820	11,1%	189.777	9,2%	223.228
Pernoctaciones	1.720.468	6,6%	106.607	7.771.346	5,6%	412.380	4,0%	409.845
Personal empleado	5.970	11,2%	601	5.008	7,0%	329	5,1%	232
CAMPINGS TURÍSTICOS								
Viajeros	270.384	15,6%	36.518	848.719	9,8%	75.488	8,6%	84.514
Pernoctaciones	1.119.528	16,2%	155.694	3.452.448	8,4%	267.866	7,4%	306.995
Personal empleado	1.439	-0,6%	-9	1.026	5,8%	56	6,9%	62
ALOJAMIENTO TURISMO RURAL								
Viajeros	59.641	12,3%	6.509	262.584	8,9%	21.569	7,6%	27.688
Pernoctaciones	281.842	11,2%	28.341	955.998	5,0%	45.317	4,4%	56.649
Personal empleado	3.964	11,0%	394	3.546	7,9%	260	8,3%	266
ALOJAMIENTO EXTRAHOTELERO								
Viajeros	688.059	12,3%	75.341	3.011.123	10,5%	286.834	8,9%	335.430
Pernoctaciones	3.121.838	10,3%	290.642	12.179.792	6,3%	725.563	4,9%	773.489
Personal empleado	11.373	9,5%	986	9.579	7,2%	645	6,4%	560
ALOJAMIENTO REGLADO								
Viajeros	2.955.983	6,2%	171.941	16.722.417	6,8%	1.069.276	5,6%	1.260.254
Pernoctaciones	10.733.953	6,4%	645.522	50.950.144	4,4%	2.162.059	3,5%	2.400.929
Personal empleado	60.778	6,2%	3.558	46.912	4,3%	1.935	4,1%	1.766

Fuente: Encuestas de Ocupación. INE

	DATOS MENSUALES			DATOS ACUMULADOS			CCAA TURÍSTICAS	
	AGOSTO 19	% VAR	DIF	ENE-AGO 19	% VAR	DIF	ÚLTIMOS DOCE MESES	
							% VAR	DIF
ESPAÑA								
Viajeros	17.469.026	3,9%	650.336	93.204.991	3,7%	3.365.215	3,4%	4.427.932
Pernoctaciones	71.886.613	1,6%	1.131.754	331.101.998	1,2%	3.826.348	1,0%	4.480.426
Personal empeado	364.453	2,5%	8.759	286.608	2,5%	6.978	2,4%	6.570
ANDALUCÍA								
Viajeros	2.955.983	6,2%	171.941	16.722.417	6,8%	1.069.276	5,6%	1.260.254
Pernoctaciones	10.733.953	6,4%	645.522	50.950.144	4,4%	2.162.059	3,5%	2.400.929
Personal empeado	60.778	6,2%	3.558	46.912	4,3%	1.935	4,1%	1.766
BALEARES								
Viajeros	2.174.753	6,1%	124.312	9.168.233	2,8%	246.922	2,2%	268.468
Pernoctaciones	13.051.422	-0,7%	-86.560	50.414.890	-2,0%	-1.036.939	-1,9%	-1.357.136
Personal empeado	72.925	0,5%	360	41.702	1,1%	452	1,6%	609
CANARIAS								
Viajeros	1.272.698	-1,9%	-25.211	8.986.728	-1,1%	-102.665	-1,6%	-216.292
Pernoctaciones	9.484.063	-5,0%	-495.338	64.295.104	-3,8%	-2.537.196	-3,8%	-3.881.160
Personal empeado	59.359	-1,6%	-940	59.192	0,6%	350	1,2%	693
CATALUÑA								
Viajeros	3.617.711	4,7%	163.640	18.440.145	4,4%	775.050	4,9%	1.204.177
Pernoctaciones	16.004.765	3,2%	493.323	61.958.429	3,3%	1.986.160	3,6%	2.849.412
Personal empeado	58.541	4,0%	2.260	43.284	3,6%	1.488	3,0%	1.212
COMUNIDAD VALENCIANA								
Viajeros	1.653.851	6,2%	95.846	8.662.736	4,3%	359.616	4,1%	482.727
Pernoctaciones	7.875.057	2,2%	168.289	35.527.547	1,4%	505.410	1,4%	679.712
Personal empeado	27.448	3,5%	933	22.186	3,3%	711	2,7%	573
COMUNIDAD DE MADRID								
Viajeros	1.050.492	-0,3%	-3.165	8.958.692	2,5%	222.313	3,2%	426.322
Pernoctaciones	2.338.604	2,5%	57.939	18.967.682	5,4%	964.245	4,9%	1.320.204
Personal empeado	16.138	5,7%	871	15.943	3,8%	582	2,7%	423

Fuente: Encuestas de Ocupación. INE

* Por razones de representatividad y/o secreto estadístico, el INE no publica determinados datos mensuales en la tipología de acampamentos, por lo que no se incluyen en los resultados acumulados:
Baleares (ene13, feb13, mar13, abr13, oct13, nov13, dic13, ene14, feb14, mar14, oct14, nov14, dic14, ene15, feb15, mar15, oct15, nov15, dic15, ene16, feb16, mar16, abr16, nov16, dic16, ene17, feb17, mar17, abr17, dic17, ene18, feb18, mar18, abr18, dic18, ene19, feb19, mar19, abr19, jul19), Canarias (mar13, abr13, oct13, mar14, oct14, ene15, mar15, oct15, mar16, abr16, mar17, mar18, feb19, mar19, abr19, jul19), Jaén (ene13, feb13), Sevilla (ene13, feb13, feb14, feb18)



	ANDALUCÍA							
	DATOS MENSUALES			DATOS ACUMULADOS			ÚLTIMOS DOCE MESES	
	AGOSTO 19	% VAR	DIF	ENE-AGO 19	% VAR	DIF	% VAR	DIF
Viajeros alojados								
Españoles	1.809.877	7,9%	132.975	9.093.847	8,7%	731.657	7,4%	866.953
Extranjeros	1.146.105	3,5%	38.966	7.628.573	4,6%	337.619	3,7%	393.300
Total	2.955.983	6,2%	171.941	16.722.417	6,8%	1.069.276	5,6%	1.260.254
Pernoctaciones								
Españoles	6.395.175	9,1%	534.442	24.450.728	7,7%	1.743.944	6,6%	2.032.453
Extranjeros	4.338.777	2,6%	111.078	26.499.413	1,6%	418.110	1,0%	368.469
Total	10.733.953	6,4%	645.522	50.950.144	4,4%	2.162.059	3,5%	2.400.929
Estancia Media								
Españoles	3,53	-	0,04	2,69	-	-0,03	-	-0,02
Extranjeros	3,79	-	-0,03	3,47	-	-0,10	-	-0,09
Total	3,63	-	0,01	3,05	-	-0,07	-	-0,06
Cuota s/ total nacional								
Españoles	20,4%	-	0,97	19,9%	-	0,70	-	0,63
Extranjeros	10,7%	-	0,29	12,7%	-	0,25	-	0,19
Total	14,9%	-	0,67	15,4%	-	0,48	-	0,45
Empleo	60.778	6,2%	3.558	46.912	4,3%	1.935	4,1%	1.766

Fuente: Encuestas de Ocupación. INE

	ALMERÍA							
	DATOS MENSUALES			DATOS ACUMULADOS			ÚLTIMOS DOCE MESES	
	AGOSTO 19	% VAR	DIF	ENE-AGO 19	% VAR	DIF	% VAR	DIF
Viajeros alojados								
Españoles	281.627	6,0%	15.917	1.083.166	6,8%	68.576	7,2%	95.688
Extranjeros	62.411	-8,3%	-5.659	302.821	-2,1%	-6.627	-4,3%	-19.027
Total	344.038	3,1%	10.258	1.385.988	4,7%	61.950	4,3%	76.662
Pernoctaciones								
Españoles	1.165.642	7,6%	82.054	3.870.685	4,1%	154.142	4,8%	224.315
Extranjeros	328.895	-5,7%	-19.782	1.549.253	-4,6%	-74.581	-5,7%	-135.838
Total	1.494.537	4,3%	62.272	5.419.937	1,5%	79.559	1,2%	88.474
Estancia Media								
Españoles	4,14	-	0,06	3,57	-	-0,09	-	-0,08
Extranjeros	5,27	-	0,15	5,12	-	-0,13	-	-0,08
Total	4,34	-	0,05	3,91	-	-0,12	-	-0,12
Cuota s/ total Andalucía								
Españoles	18,2%	-	-0,26	15,8%	-	-0,54	-	-0,16
Extranjeros	7,6%	-	-0,67	5,8%	-	-0,38	-	-0,57
Total	13,9%	-	-0,27	10,6%	-	-0,31	-	-0,18
Empleo	6.389	2,0%	127	4.011	2,8%	111	1,9%	71

Fuente: Encuestas de Ocupación. INE

	CÁDIZ							
	DATOS MENSUALES			DATOS ACUMULADOS			ÚLTIMOS DOCE MESES	
	AGOSTO 19	% VAR	DIF	ENE-AGO 19	% VAR	DIF	% VAR	DIF
Viajeros alojados								
Españoles	374.223	4,3%	15.467	1.600.861	9,4%	137.230	9,3%	182.706
Extranjeros	115.543	-5,3%	-6.512	753.625	1,6%	12.080	3,0%	33.190
Total	489.766	1,9%	8.956	2.354.488	6,8%	149.313	7,1%	215.899
Pernoctaciones								
Españoles	1.434.921	8,1%	107.910	4.543.257	8,5%	354.121	7,3%	395.668
Extranjeros	425.303	-0,4%	-1.541	2.620.126	-1,0%	-26.216	-1,0%	-40.730
Total	1.860.224	6,1%	106.369	7.163.384	4,8%	327.906	3,8%	354.939
Estancia Media								
Españoles	3,83	-	0,14	2,84	-	-0,02	-	-0,05
Extranjeros	3,68	-	0,18	3,48	-	-0,09	-	-0,14
Total	3,80	-	0,15	3,04	-	-0,06	-	-0,09
Cuota s/ total Andalucía								
Españoles	22,4%	-	-0,20	18,6%	-	0,13	-	-0,17
Extranjeros	9,8%	-	-0,29	9,9%	-	-0,26	-	-0,20
Total	17,3%	-	-0,05	14,1%	-	0,05	-	-0,01
Empleo	10.032	2,7%	262	6.755	0,4%	24	1,2%	79

Fuente: Encuestas de Ocupación. INE

* Por razones de representatividad y/o secreto estadístico, el INE no publica determinados datos mensuales en la tipología de acampamentos, por lo que no se incluyen en los resultados acumulados: Baleares (ene13, feb13, mar13, abr13, oct13, nov13, dic13, ene14, feb14, mar14, oct14, nov14, dic14, ene15, feb15, mar15, oct15, nov15, dic15, ene16, feb16, mar16, abr16, nov16, dic16, ene17, feb17, mar17, abr17, dic17, ene18, feb18, mar18, abr18, dic18, ene19, feb19, mar19, abr19, jul19), Canarias (mar13, abr13, oct13, mar14, oct14, ene15, mar15, oct15, mar16, abr16, mar17, mar18, feb19, mar19, abr19, jul19), Jaén (ene13, feb13), Sevilla (ene13, feb13, feb14, feb18)



	DATOS MENSUALES			DATOS ACUMULADOS			CÓRDOBA	
	AGOSTO 19	% VAR	DIF	ENE-AGO 19	% VAR	DIF	ÚLTIMOS DOCE MESES	
							% VAR	DIF
Viajeros alojados								
Españoles	71.611	3,1%	2.142	544.870	5,2%	27.095	3,4%	26.631
Extranjeros	45.709	-3,2%	-1.504	364.683	3,8%	13.439	1,0%	5.254
Total	117.321	0,5%	639	909.554	4,7%	40.535	2,4%	31.887
Pernoctaciones								
Españoles	149.585	5,4%	7.604	978.614	3,8%	35.465	2,0%	28.834
Extranjeros	88.535	7,5%	6.187	619.827	8,8%	50.312	4,7%	40.182
Total	238.120	6,1%	13.791	1.598.441	5,7%	85.777	3,0%	69.016
Estancia Media								
Españoles	2,09	-	0,05	1,80	-	-0,03	-	-0,02
Extranjeros	1,94	-	0,19	1,70	-	0,08	-	0,06
Total	2,03	-	0,11	1,76	-	0,02	-	0,01
Cuota s/ total Andalucía								
Españoles	2,3%	-	-0,08	4,0%	-	-0,15	-	-0,12
Extranjeros	2,0%	-	0,09	2,3%	-	0,16	-	0,12
Total	2,2%	-	-0,01	3,1%	-	0,04	-	0,01
Empleo	1.793	3,4%	59	1.805	5,9%	100	4,8%	83

Fuente: Encuestas de Ocupación. INE

	DATOS MENSUALES			DATOS ACUMULADOS			GRANADA	
	AGOSTO 19	% VAR	DIF	ENE-AGO 19	% VAR	DIF	ÚLTIMOS DOCE MESES	
							% VAR	DIF
Viajeros alojados								
Españoles	220.528	9,6%	19.395	1.360.459	8,6%	107.804	9,3%	167.231
Extranjeros	153.236	4,8%	7.050	1.150.296	8,7%	91.820	8,8%	134.357
Total	373.764	7,6%	26.445	2.510.754	8,6%	199.625	9,1%	301.586
Pernoctaciones								
Españoles	610.397	8,5%	47.689	2.990.572	7,4%	205.256	8,4%	332.414
Extranjeros	323.240	6,3%	19.248	2.377.856	7,3%	161.415	7,8%	249.994
Total	933.637	7,7%	66.937	5.368.429	7,3%	366.670	8,1%	582.408
Estancia Media								
Españoles	2,77	-	-0,03	2,20	-	-0,03	-	-0,02
Extranjeros	2,11	-	0,03	2,07	-	-0,03	-	-0,02
Total	2,50	-	0,00	2,14	-	-0,03	-	-0,02
Cuota s/ total Andalucía								
Españoles	9,5%	-	-0,06	12,2%	-	-0,04	-	-0,03
Extranjeros	7,5%	-	0,26	9,0%	-	0,48	-	0,34
Total	8,7%	-	0,11	10,5%	-	0,28	-	0,18
Empleo	5.186	9,5%	450	4.551	3,0%	131	4,8%	206

Fuente: Encuestas de Ocupación. INE

	DATOS MENSUALES			DATOS ACUMULADOS			HUELVA	
	AGOSTO 19	% VAR	DIF	ENE-AGO 19	% VAR	DIF	ÚLTIMOS DOCE MESES	
							% VAR	DIF
Viajeros alojados								
Españoles	204.731	6,6%	12.729	847.450	13,5%	100.840	10,8%	109.582
Extranjeros	39.750	20,1%	6.654	225.925	19,8%	37.398	7,4%	21.041
Total	244.481	8,6%	19.383	1.073.376	14,8%	138.240	10,0%	130.626
Pernoctaciones								
Españoles	931.785	9,6%	81.331	3.102.930	8,6%	245.343	8,6%	317.391
Extranjeros	215.664	7,9%	15.827	1.081.218	5,3%	54.218	-0,4%	-6.735
Total	1.147.448	9,3%	97.157	4.184.148	7,7%	299.561	6,0%	310.655
Estancia Media								
Españoles	4,55	-	0,12	3,66	-	-0,17	-	-0,07
Extranjeros	5,43	-	-0,61	4,79	-	-0,66	-	-0,39
Total	4,69	-	0,03	3,90	-	-0,26	-	-0,15
Cuota s/ total Andalucía								
Españoles	14,6%	-	0,06	12,7%	-	0,11	-	-0,29
Extranjeros	5,0%	-	0,24	4,1%	-	0,14	-	0,21
Total	10,7%	-	0,28	8,2%	-	0,25	-	0,09
Empleo	5.839	5,7%	314	3.610	7,4%	249	6,4%	199

Fuente: Encuestas de Ocupación. INE

* Por razones de representatividad y/o secreto estadístico, el INE no publica determinados datos mensuales en la tipología de acampamentos, por lo que no se incluyen en los resultados acumulados:
Balears (ene13, feb13, mar13, abr13, oct13, nov13, dic13, ene14, feb14, mar14, oct14, nov14, dic14, ene15, feb15, mar15, oct15, nov15, dic15, ene16, feb16, mar16, abr16, nov16, dic16, ene17, feb17, mar17, abr17, dic17, ene18, feb18, mar18, abr18, dic18, ene19, feb19, mar19, abr19, jul19), Canarias (mar13, abr13, oct13, mar14, oct14, ene15, mar15, oct15, mar16, abr16, mar17, mar18, feb19, mar19, abr19, jul19), Jaén (ene13, feb13), Sevilla (ene13, feb13, feb14, feb18)



	DATOS MENSUALES			DATOS ACUMULADOS			JAÉN		
							ÚLTIMOS DOCE MESES		
	AGOSTO 19	% VAR	DIF	ENE-AGO 19	% VAR	DIF	% VAR	DIF	
Viajeros alojados									
Españoles	76.627	2,0%	1.501	404.731	0,8%	3.280	2,1%	12.289	
Extranjeros	8.992	7,0%	585	56.875	-0,1%	-82	-4,0%	-3.498	
Total	85.619	2,5%	2.086	461.608	0,7%	3.200	1,3%	8.794	
Pernoctaciones									
Españoles	206.381	5,3%	10.304	836.208	0,7%	6.071	2,1%	25.478	
Extranjeros	15.376	10,8%	1.503	96.063	-4,4%	-4.411	-8,2%	-12.560	
Total	221.757	5,6%	11.807	932.273	0,2%	1.662	1,0%	12.923	
Estancia Media									
Españoles	2,69	-	0,08	2,07	-	0,00	-	0,00	
Extranjeros	1,71	-	0,06	1,69	-	-0,08	-	-0,08	
Total	2,59	-	0,08	2,02	-	-0,01	-	-0,01	
Cuota s/ total Andalucía									
Españoles	3,2%	-	-0,12	3,4%	-	-0,24	-	-0,15	
Extranjeros	0,4%	-	0,03	0,4%	-	-0,02	-	-0,02	
Total	2,1%	-	-0,02	1,8%	-	-0,08	-	-0,05	
Empleo	1.546	-0,3%	-5	1.368	-1,2%	-17	-0,8%	-11	

Fuente: Encuestas de Ocupación. INE

	DATOS MENSUALES			DATOS ACUMULADOS			MÁLAGA		
							ÚLTIMOS DOCE MESES		
	AGOSTO 19	% VAR	DIF	ENE-AGO 19	% VAR	DIF	% VAR	DIF	
Viajeros alojados									
Españoles	432.171	14,5%	54.772	2.025.917	12,7%	228.352	7,3%	183.396	
Extranjeros	495.905	6,4%	29.861	3.243.137	3,6%	112.999	2,1%	95.276	
Total	928.076	10,0%	84.633	5.269.054	6,9%	341.349	3,9%	278.670	
Pernoctaciones									
Españoles	1.615.648	12,1%	174.248	5.878.215	11,8%	622.135	7,5%	528.557	
Extranjeros	2.445.579	2,0%	48.641	14.708.331	-0,4%	-53.111	-1,0%	-223.231	
Total	4.061.227	5,8%	222.890	20.586.545	2,8%	569.023	1,1%	305.325	
Estancia Media									
Españoles	3,74	-	-0,08	2,90	-	-0,02	-	0,00	
Extranjeros	4,93	-	-0,21	4,54	-	-0,18	-	-0,14	
Total	4,38	-	-0,17	3,91	-	-0,16	-	-0,11	
Cuota s/ total Andalucía									
Españoles	25,3%	-	0,67	24,0%	-	0,89	-	1,03	
Extranjeros	56,4%	-	-0,33	55,5%	-	-1,09	-	-0,41	
Total	37,8%	-	-0,21	40,4%	-	-0,62	-	-0,16	
Empleo	24.657	9,1%	2.053	19.453	5,9%	1.089	4,4%	788	

Fuente: Encuestas de Ocupación. INE

	DATOS MENSUALES			DATOS ACUMULADOS			SEVILLA		
							ÚLTIMOS DOCE MESES		
	AGOSTO 19	% VAR	DIF	ENE-AGO 19	% VAR	DIF	% VAR	DIF	
Viajeros alojados									
Españoles	148.359	8,0%	11.052	1.226.387	5,0%	58.470	5,0%	87.754	
Extranjeros	224.557	3,9%	8.490	1.531.209	5,3%	76.597	5,8%	125.565	
Total	372.916	5,5%	19.542	2.757.596	5,2%	135.067	5,4%	213.317	
Pernoctaciones									
Españoles	280.820	9,1%	23.306	2.250.253	5,7%	121.408	5,4%	175.818	
Extranjeros	496.183	9,0%	40.993	3.446.741	9,9%	310.494	10,7%	494.881	
Total	777.002	9,0%	64.298	5.696.994	8,2%	431.901	8,5%	670.698	
Estancia Media									
Españoles	1,89	-	0,02	1,83	-	0,01	-	0,01	
Extranjeros	2,21	-	0,10	2,25	-	0,09	-	0,10	
Total	2,08	-	0,07	2,07	-	0,06	-	0,06	
Cuota s/ total Andalucía									
Españoles	4,4%	-	0,00	9,2%	-	-0,17	-	-0,11	
Extranjeros	11,4%	-	0,67	13,0%	-	0,98	-	0,53	
Total	7,2%	-	0,17	11,2%	-	0,39	-	0,12	
Empleo	5.334	5,9%	298	5.358	5,1%	259	7,1%	359	

Fuente: Encuestas de Ocupación. INE

* Por razones de representatividad y/o secreto estadístico, el INE no publica determinados datos mensuales en la tipología de acampamentos, por lo que no se incluyen en los resultados acumulados:
Baleares (ene13, feb13, mar13, abr13, oct13, nov13, dic13, ene14, feb14, mar14, oct14, nov14, dic14, ene15, feb15, mar15, oct15, nov15, dic15, ene16, feb16, mar16, abr16, nov16, dic16, ene17, feb17, mar17, abr17, dic17, ene18, feb18, mar18, abr18, dic18, ene19, feb19, mar19, abr19, jul19), Canarias (mar13, abr13, oct13, mar14, oct14, ene15, mar15, oct15, mar16, abr16, mar17, mar18, feb19, mar19, abr19, jul19), Jaén (ene13, feb13), Sevilla (ene13, feb13, feb14, feb18)



	DATOS MENSUALES			DATOS ACUMULADOS			ANDALUCÍA	
	AGOSTO 19	% VAR	DIF	ENE-AGO 19	% VAR	DIF	ÚLTIMOS DOCE MESES	
							% VAR	DIF
ALOJAMIENTO HOTELERO								
Viajeros	2.267.924	4,4%	96.600	13.711.294	6,1%	782.442	4,9%	924.824
Pernoctaciones	7.612.115	4,9%	354.880	38.770.352	3,8%	1.436.496	3,1%	1.627.440
Personal empleado	49.405	5,5%	2.572	37.332	3,6%	1.290	3,5%	1.205
APARTAMENTOS TURÍSTICOS								
Viajeros	358.034	9,9%	32.314	1.899.820	11,1%	189.777	9,2%	223.228
Pernoctaciones	1.720.468	6,6%	106.607	7.771.346	5,6%	412.380	4,0%	409.845
Personal empleado	5.970	11,2%	601	5.008	7,0%	329	5,1%	232
CAMPINGS TURÍSTICOS								
Viajeros	270.384	15,6%	36.518	848.719	9,8%	75.488	8,6%	84.514
Pernoctaciones	1.119.528	16,2%	155.694	3.452.448	8,4%	267.866	7,4%	306.995
Personal empleado	1.439	-0,6%	-9	1.026	5,8%	56	6,9%	62
ALOJAMIENTO TURISMO RURAL								
Viajeros	59.641	12,3%	6.509	262.584	8,9%	21.569	7,6%	27.688
Pernoctaciones	281.842	11,2%	28.341	955.998	5,0%	45.317	4,4%	56.649
Personal empleado	3.964	11,0%	394	3.546	7,9%	260	8,3%	266
ALOJAMIENTO EXTRAHOTELERO								
Viajeros	688.059	12,3%	75.341	3.011.123	10,5%	286.834	8,9%	335.430
Pernoctaciones	3.121.838	10,3%	290.642	12.179.792	6,3%	725.563	4,9%	773.489
Personal empleado	11.373	9,5%	986	9.579	7,2%	645	6,4%	560
ALOJAMIENTO REGLADO								
Viajeros	2.955.983	6,2%	171.941	16.722.417	6,8%	1.069.276	5,6%	1.260.254
Pernoctaciones	10.733.953	6,4%	645.522	50.950.144	4,4%	2.162.059	3,5%	2.400.929
Personal empleado	60.778	6,2%	3.558	46.912	4,3%	1.935	4,1%	1.766

Fuente: Encuestas de Ocupación. INE

	DATOS MENSUALES			DATOS ACUMULADOS			CCAA TURÍSTICAS	
	AGOSTO 19	% VAR	DIF	ENE-AGO 19	% VAR	DIF	ÚLTIMOS DOCE MESES	
							% VAR	DIF
ESPAÑA								
Viajeros	12.893.366	3,1%	392.770	74.816.041	3,8%	2.728.889	3,5%	3.687.454
Pernoctaciones	46.998.612	1,5%	692.372	239.807.630	1,5%	3.644.650	1,4%	4.853.146
Personal empleado	285.578	2,5%	6.932	224.025	2,7%	5.806	2,6%	5.434
ANDALUCÍA								
Viajeros	2.267.924	4,4%	96.600	13.711.294	6,1%	782.442	4,9%	924.824
Pernoctaciones	7.612.115	4,9%	354.880	38.770.352	3,8%	1.436.496	3,1%	1.627.440
Personal empleado	49.405	5,5%	2.572	37.332	3,6%	1.290	3,5%	1.205
BALEARES								
Viajeros	1.786.553	4,8%	82.530	7.813.516	3,6%	273.159	3,0%	307.610
Pernoctaciones	10.821.133	0,0%	-1.237	42.817.930	-1,1%	-457.399	-1,1%	-657.384
Personal empleado	62.796	0,6%	347	36.122	2,4%	852	2,7%	880
CANARIAS								
Viajeros	914.848	-0,1%	-852	6.545.424	0,6%	37.220	0,1%	11.514
Pernoctaciones	6.619.092	-3,8%	-259.872	45.019.427	-2,6%	-1.212.632	-2,6%	-1.803.111
Personal empleado	47.602	-1,1%	-521	47.272	1,1%	501	1,7%	780
CATALUÑA								
Viajeros	2.548.640	3,3%	81.160	14.496.736	3,9%	548.620	4,8%	950.281
Pernoctaciones	8.938.433	2,8%	246.288	41.809.913	3,4%	1.392.934	4,0%	2.258.456
Personal empleado	46.748	4,7%	2.079	35.798	4,2%	1.442	3,6%	1.194
COMUNIDAD VALENCIANA								
Viajeros	1.109.723	6,3%	65.717	6.508.142	5,1%	313.031	4,6%	411.030
Pernoctaciones	4.034.561	3,0%	118.803	21.005.472	2,6%	524.000	2,5%	724.611
Personal empleado	20.542	5,1%	999	16.559	4,6%	721	3,8%	587
COMUNIDAD DE MADRID								
Viajeros	937.092	-2,2%	-20.817	8.277.632	2,0%	159.570	3,0%	370.343
Pernoctaciones	1.972.833	2,5%	47.635	16.757.396	4,9%	777.986	4,7%	1.143.120
Personal empleado	14.628	6,3%	862	14.455	3,3%	457	2,4%	336

Fuente: Encuestas de Ocupación. INE



	ANDALUCÍA								
	DATOS MENSUALES			DATOS ACUMULADOS			ÚLTIMOS DOCE MESES		
	AGOSTO 19	% VAR	DIF	ENE-AGO 19	% VAR	DIF	% VAR	DIF	
Viajeros alojados									
Españoles	1.342.557	5,7%	72.280	7.403.377	7,6%	521.453	6,4%	626.353	
Extranjeros	925.367	2,7%	24.320	6.307.919	4,3%	260.991	3,4%	298.473	
Total	2.267.924	4,4%	96.600	13.711.294	6,1%	782.442	4,9%	924.824	
Pernoctaciones									
Españoles	4.383.510	6,8%	279.876	18.750.436	6,4%	1.120.463	5,7%	1.366.580	
Extranjeros	3.228.605	2,4%	75.004	20.019.914	1,6%	316.032	0,9%	260.859	
Total	7.612.115	4,9%	354.880	38.770.352	3,8%	1.436.496	3,1%	1.627.440	
Estancia Media									
Españoles	3,27	-	0,03	2,53	-	-0,03	-	-0,02	
Extranjeros	3,49	-	-0,01	3,17	-	-0,08	-	-0,08	
Total	3,36	-	0,01	2,83	-	-0,06	-	-0,05	
Cuota s/ total nacional									
Españoles	24,1%	-	0,70	22,1%	-	0,50	-	0,45	
Extranjeros	11,2%	-	0,24	12,9%	-	0,17	-	0,08	
Total	16,2%	-	0,52	16,2%	-	0,36	-	0,32	
Empleo	49.405	5,5%	2.572	37.332	3,6%	1.290	3,5%	1.205	

Fuente: Encuestas de Ocupación. INE

	ALMERÍA								
	DATOS MENSUALES			DATOS ACUMULADOS			ÚLTIMOS DOCE MESES		
	AGOSTO 19	% VAR	DIF	ENE-AGO 19	% VAR	DIF	% VAR	DIF	
Viajeros alojados									
Españoles	212.682	3,4%	7.038	864.506	4,0%	33.178	5,9%	65.679	
Extranjeros	51.482	-10,4%	-5.967	243.752	-3,5%	-8.853	-5,3%	-19.596	
Total	264.164	0,4%	1.071	1.108.259	2,2%	24.326	3,1%	46.084	
Pernoctaciones									
Españoles	824.802	4,9%	38.851	2.937.516	0,7%	21.561	2,8%	104.972	
Extranjeros	269.417	-6,4%	-18.400	1.161.919	-6,4%	-79.667	-8,1%	-149.982	
Total	1.094.219	1,9%	20.451	4.099.434	-1,4%	-58.108	-0,8%	-45.013	
Estancia Media									
Españoles	3,88	-	0,06	3,40	-	-0,11	-	-0,10	
Extranjeros	5,23	-	0,22	4,77	-	-0,15	-	-0,15	
Total	4,14	-	0,06	3,70	-	-0,14	-	-0,14	
Cuota s/ total Andalucía									
Españoles	18,8%	-	-0,34	15,7%	-	-0,87	-	-0,53	
Extranjeros	8,3%	-	-0,78	5,8%	-	-0,50	-	-0,73	
Total	14,4%	-	-0,42	10,6%	-	-0,56	-	-0,47	
Empleo	5.487	1,7%	91	3.403	2,1%	69	1,3%	40	

Fuente: Encuestas de Ocupación. INE

	CÁDIZ								
	DATOS MENSUALES			DATOS ACUMULADOS			ÚLTIMOS DOCE MESES		
	AGOSTO 19	% VAR	DIF	ENE-AGO 19	% VAR	DIF	% VAR	DIF	
Viajeros alojados									
Españoles	276.210	3,1%	8.366	1.307.577	10,3%	121.644	10,2%	166.611	
Extranjeros	99.055	-5,8%	-6.047	662.553	1,7%	11.018	3,0%	28.404	
Total	375.265	0,6%	2.320	1.970.132	7,2%	132.665	7,5%	195.018	
Pernoctaciones									
Españoles	996.804	7,1%	65.733	3.480.777	8,8%	280.129	7,7%	328.053	
Extranjeros	362.522	-0,9%	-3.148	2.293.882	-0,7%	-15.950	-0,9%	-32.428	
Total	1.359.326	4,8%	62.585	5.774.660	4,8%	264.180	3,8%	295.626	
Estancia Media									
Españoles	3,61	-	0,13	2,66	-	-0,04	-	-0,06	
Extranjeros	3,66	-	0,18	3,46	-	-0,08	-	-0,14	
Total	3,62	-	0,15	2,93	-	-0,07	-	-0,10	
Cuota s/ total Andalucía									
Españoles	22,7%	-	0,05	18,6%	-	0,41	-	0,07	
Extranjeros	11,2%	-	-0,37	11,5%	-	-0,26	-	-0,14	
Total	17,9%	-	-0,01	14,9%	-	0,13	-	0,11	
Empleo	8.943	2,9%	256	6.005	1,5%	91	1,9%	104	

Fuente: Encuestas de Ocupación. INE



	CÓRDOBA								
	DATOS MENSUALES			DATOS ACUMULADOS			ÚLTIMOS DOCE MESES		
	AGOSTO 19	% VAR	DIF	ENE-AGO 19	% VAR	DIF	% VAR	DIF	
Viajeros alojados									
Españoles	61.847	6,5%	3.757	484.606	5,2%	24.126	2,6%	18.535	
Extranjeros	40.194	-2,8%	-1.167	329.442	4,5%	14.247	1,2%	5.915	
Total	102.042	2,6%	2.591	814.049	4,9%	38.374	2,0%	24.452	
Pernoctaciones									
Españoles	115.267	9,6%	10.139	841.037	4,3%	34.575	1,9%	22.790	
Extranjeros	69.008	4,0%	2.662	533.615	10,2%	49.550	5,6%	41.700	
Total	184.275	7,5%	12.801	1.374.652	6,5%	84.125	3,3%	64.490	
Estancia Media									
Españoles	1,86	-	0,05	1,74	-	-0,02	-	-0,01	
Extranjeros	1,72	-	0,11	1,62	-	0,08	-	0,07	
Total	1,81	-	0,08	1,69	-	0,02	-	0,02	
Cuota s/ total Andalucía									
Españoles	2,6%	-	0,07	4,5%	-	-0,09	-	-0,02	
Extranjeros	2,1%	-	0,03	2,7%	-	0,21	-	0,14	
Total	2,4%	-	0,06	3,5%	-	0,09	-	0,07	
Empleo	1.334	5,8%	73	1.343	6,4%	80	4,1%	53	

Fuente: Encuestas de Ocupación. INE

	GRANADA								
	DATOS MENSUALES			DATOS ACUMULADOS			ÚLTIMOS DOCE MESES		
	AGOSTO 19	% VAR	DIF	ENE-AGO 19	% VAR	DIF	% VAR	DIF	
Viajeros alojados									
Españoles	175.889	7,0%	11.476	1.172.471	7,1%	77.229	7,5%	119.299	
Extranjeros	135.414	5,2%	6.737	1.026.069	7,6%	72.491	7,2%	99.931	
Total	311.303	6,2%	18.213	2.198.539	7,3%	149.721	7,4%	219.228	
Pernoctaciones									
Españoles	442.481	6,5%	26.838	2.469.781	6,0%	138.821	7,1%	237.814	
Extranjeros	274.797	7,0%	17.941	2.018.971	6,2%	118.414	6,8%	187.143	
Total	717.278	6,7%	44.779	4.488.753	6,1%	257.234	6,9%	424.957	
Estancia Media									
Españoles	2,52	-	-0,01	2,11	-	-0,02	-	-0,01	
Extranjeros	2,03	-	0,03	1,97	-	-0,03	-	-0,01	
Total	2,30	-	0,01	2,04	-	-0,02	-	-0,01	
Cuota s/ total Andalucía									
Españoles	10,1%	-	-0,03	13,2%	-	-0,05	-	0,02	
Extranjeros	8,5%	-	0,37	10,1%	-	0,44	-	0,51	
Total	9,4%	-	0,16	11,6%	-	0,24	-	0,29	
Empleo	4.154	5,5%	215	3.726	0,8%	30	3,7%	131	

Fuente: Encuestas de Ocupación. INE

	HUELVA								
	DATOS MENSUALES			DATOS ACUMULADOS			ÚLTIMOS DOCE MESES		
	AGOSTO 19	% VAR	DIF	ENE-AGO 19	% VAR	DIF	% VAR	DIF	
Viajeros alojados									
Españoles	132.990	4,1%	5.263	617.197	12,7%	69.359	8,3%	63.312	
Extranjeros	30.870	11,6%	3.199	191.887	23,2%	36.139	7,9%	19.130	
Total	163.860	5,4%	8.462	809.085	15,0%	105.500	8,2%	82.445	
Pernoctaciones									
Españoles	603.895	7,7%	43.394	2.271.632	8,0%	167.888	7,1%	194.575	
Extranjeros	179.179	0,2%	289	955.287	4,7%	42.493	-1,7%	-22.413	
Total	783.073	5,9%	43.682	3.226.919	7,0%	210.381	4,2%	172.161	
Estancia Media									
Españoles	4,54	-	0,15	3,68	-	-0,16	-	-0,04	
Extranjeros	5,80	-	-0,66	4,98	-	-0,88	-	-0,50	
Total	4,78	-	0,02	3,99	-	-0,30	-	-0,15	
Cuota s/ total Andalucía									
Españoles	13,8%	-	0,12	12,1%	-	0,18	-	-0,06	
Extranjeros	5,5%	-	-0,12	4,8%	-	0,14	-	0,18	
Total	10,3%	-	0,10	8,3%	-	0,24	-	0,17	
Empleo	5.070	4,9%	239	3.038	6,1%	175	5,3%	140	

Fuente: Encuestas de Ocupación. INE



	DATOS MENSUALES			DATOS ACUMULADOS			JAÉN	
	AGOSTO 19	% VAR	DIF	ENE-AGO 19	% VAR	DIF	ÚLTIMOS DOCE MESES	
							% VAR	DIF
Viajeros alojados								
Españoles	44.184	-5,1%	-2.367	303.095	-1,1%	-3.291	0,1%	654
Extranjeros	7.522	5,7%	405	48.377	-2,7%	-1.326	-6,6%	-5.074
Total	51.706	-3,7%	-1.962	351.474	-1,3%	-4.615	-0,8%	-4.417
Pernoctaciones								
Españoles	91.454	-3,4%	-3.189	554.238	-1,4%	-7.809	0,3%	2.894
Extranjeros	11.990	12,3%	1.310	76.509	-7,0%	-5.741	-8,6%	-10.769
Total	103.444	-1,8%	-1.879	630.749	-2,1%	-13.548	-0,8%	-7.870
Estancia Media								
Españoles	2,07	-	0,04	1,83	-	-0,01	-	0,00
Extranjeros	1,59	-	0,09	1,58	-	-0,07	-	-0,04
Total	2,00	-	0,04	1,79	-	-0,01	-	0,00
Cuota s/ total Andalucía								
Españoles	2,1%	-	-0,22	3,0%	-	-0,23	-	-0,21
Extranjeros	0,4%	-	0,03	0,4%	-	-0,04	-	-0,02
Total	1,4%	-	-0,09	1,6%	-	-0,10	-	-0,08
Empleo	956	-3,6%	-36	878	-5,3%	-49	-4,3%	-41

Fuente: Encuestas de Ocupación. INE

	DATOS MENSUALES			DATOS ACUMULADOS			MÁLAGA	
	AGOSTO 19	% VAR	DIF	ENE-AGO 19	% VAR	DIF	ÚLTIMOS DOCE MESES	
							% VAR	DIF
Viajeros alojados								
Españoles	313.458	10,1%	28.674	1.585.452	10,4%	148.777	5,9%	119.452
Extranjeros	366.638	5,1%	17.675	2.480.043	3,6%	87.258	2,4%	84.442
Total	680.096	7,3%	46.349	4.065.495	6,2%	236.033	3,7%	203.892
Pernoctaciones								
Españoles	1.087.645	8,1%	81.276	4.307.124	9,7%	380.929	6,3%	331.533
Extranjeros	1.639.928	2,1%	33.054	10.041.340	-0,5%	-54.039	-1,0%	-151.013
Total	2.727.573	4,4%	114.331	14.348.463	2,3%	326.889	0,9%	180.519
Estancia Media								
Españoles	3,47	-	-0,06	2,72	-	-0,02	-	0,01
Extranjeros	4,47	-	-0,13	4,05	-	-0,17	-	-0,14
Total	4,01	-	-0,11	3,53	-	-0,13	-	-0,10
Cuota s/ total Andalucía								
Españoles	24,8%	-	0,29	23,0%	-	0,70	-	0,81
Extranjeros	50,8%	-	-0,16	50,2%	-	-1,08	-	-0,59
Total	35,8%	-	-0,18	37,0%	-	-0,55	-	-0,29
Empleo	18.876	8,2%	1.431	14.344	5,2%	705	3,8%	503

Fuente: Encuestas de Ocupación. INE

	DATOS MENSUALES			DATOS ACUMULADOS			SEVILLA	
	AGOSTO 19	% VAR	DIF	ENE-AGO 19	% VAR	DIF	ÚLTIMOS DOCE MESES	
							% VAR	DIF
Viajeros alojados								
Españoles	125.296	8,7%	10.071	1.068.469	5,0%	50.423	4,7%	72.805
Extranjeros	194.192	5,1%	9.485	1.325.797	3,9%	50.020	4,5%	85.324
Total	319.488	6,5%	19.556	2.394.266	4,4%	100.443	4,6%	158.127
Pernoctaciones								
Españoles	221.163	8,2%	16.834	1.888.332	5,9%	104.369	5,3%	143.950
Extranjeros	421.763	10,9%	41.295	2.938.389	9,7%	260.969	10,1%	398.617
Total	642.925	9,9%	58.128	4.826.721	8,2%	365.337	8,1%	542.566
Estancia Media								
Españoles	1,77	-	-0,01	1,77	-	0,01	-	0,01
Extranjeros	2,17	-	0,11	2,22	-	0,12	-	0,11
Total	2,01	-	0,06	2,02	-	0,07	-	0,07
Cuota s/ total Andalucía								
Españoles	5,0%	-	0,07	10,1%	-	-0,05	-	-0,09
Extranjeros	13,1%	-	1,00	14,7%	-	1,09	-	0,65
Total	8,4%	-	0,39	12,4%	-	0,50	-	0,19
Empleo	4.584	7,1%	302	4.596	4,3%	189	6,3%	274

Fuente: Encuestas de Ocupación. INE



	DATOS MENSUALES			DATOS ACUMULADOS			ANDALUCÍA	
	AGOSTO 19	% VAR	DIF	ENE-AGO 19	% VAR	DIF	ÚLTIMOS DOCE MESES	
							% VAR	DIF
ALOJAMIENTO HOTELERO								
Viajeros	2.267.924	4,4%	96.600	13.711.294	6,1%	782.442	4,9%	924.824
Pernoctaciones	7.612.115	4,9%	354.880	38.770.352	3,8%	1.436.496	3,1%	1.627.440
Personal empleado	49.405	5,5%	2.572	37.332	3,6%	1.290	3,5%	1.205
APARTAMENTOS TURÍSTICOS								
Viajeros	358.034	9,9%	32.314	1.899.820	11,1%	189.777	9,2%	223.228
Pernoctaciones	1.720.468	6,6%	106.607	7.771.346	5,6%	412.380	4,0%	409.845
Personal empleado	5.970	11,2%	601	5.008	7,0%	329	5,1%	232
CAMPINGS TURÍSTICOS								
Viajeros	270.384	15,6%	36.518	848.719	9,8%	75.488	8,6%	84.514
Pernoctaciones	1.119.528	16,2%	155.694	3.452.448	8,4%	267.866	7,4%	306.995
Personal empleado	1.439	-0,6%	-9	1.026	5,8%	56	6,9%	62
ALOJAMIENTO TURISMO RURAL								
Viajeros	59.641	12,3%	6.509	262.584	8,9%	21.569	7,6%	27.688
Pernoctaciones	281.842	11,2%	28.341	955.998	5,0%	45.317	4,4%	56.649
Personal empleado	3.964	11,0%	394	3.546	7,9%	260	8,3%	266
ALOJAMIENTO EXTRAHOTELERO								
Viajeros	688.059	12,3%	75.341	3.011.123	10,5%	286.834	8,9%	335.430
Pernoctaciones	3.121.838	10,3%	290.642	12.179.792	6,3%	725.563	4,9%	773.489
Personal empleado	11.373	9,5%	986	9.579	7,2%	645	6,4%	560
ALOJAMIENTO REGLADO								
Viajeros	2.955.983	6,2%	171.941	16.722.417	6,8%	1.069.276	5,6%	1.260.254
Pernoctaciones	10.733.953	6,4%	645.522	50.950.144	4,4%	2.162.059	3,5%	2.400.929
Personal empleado	60.778	6,2%	3.558	46.912	4,3%	1.935	4,1%	1.766

Fuente: Encuestas de Ocupación. INE

	DATOS MENSUALES			DATOS ACUMULADOS			CCAA TURÍSTICAS	
	AGOSTO 19	% VAR	DIF	ENE-AGO 19	% VAR	DIF	ÚLTIMOS DOCE MESES	
							% VAR	DIF
ESPAÑA								
Viajeros	4.575.660	6,0%	257.566	18.388.950	3,6%	636.326	3,0%	740.478
Pernoctaciones	24.888.001	1,8%	439.382	91.294.368	0,2%	181.698	-0,3%	-372.720
Personal empeado	78.875	2,4%	1.827	62.583	1,9%	1.171	1,9%	1.136
ANDALUCÍA								
Viajeros	688.059	12,3%	75.341	3.011.123	10,5%	286.834	8,9%	335.430
Pernoctaciones	3.121.838	10,3%	290.642	12.179.792	6,3%	725.563	4,9%	773.489
Personal empeado	11.373	9,5%	986	9.579	7,2%	645	6,4%	560
BALEARES								
Viajeros	388.200	12,1%	41.782	1.354.717	-1,9%	-26.237	-2,1%	-39.142
Pernoctaciones	2.230.289	-3,7%	-85.323	7.596.960	-7,1%	-579.540	-6,3%	-699.752
Personal empeado	10.129	0,1%	13	5.580	-6,7%	-400	-4,9%	-270
CANARIAS								
Viajeros	357.850	-6,4%	-24.359	2.441.304	-5,4%	-139.885	-5,8%	-227.806
Pernoctaciones	2.864.971	-7,6%	-235.466	19.275.677	-6,4%	-1.324.564	-6,6%	-2.078.049
Personal empeado	11.757	-3,4%	-419	11.920	-1,3%	-151	-0,7%	-87
CATALUÑA								
Viajeros	1.069.071	8,4%	82.480	3.943.409	6,1%	226.430	5,3%	253.896
Pernoctaciones	7.066.332	3,6%	247.035	20.148.516	3,0%	593.226	2,5%	590.956
Personal empeado	11.793	1,6%	181	7.486	0,6%	45	0,3%	18
COMUNIDAD VALENCIANA								
Viajeros	544.128	5,9%	30.129	2.154.594	2,2%	46.585	2,5%	71.697
Pernoctaciones	3.840.496	1,3%	49.486	14.522.075	-0,1%	-18.590	-0,2%	-44.899
Personal empeado	6.906	-0,9%	-66	5.627	-0,2%	-10	-0,3%	-15
COMUNIDAD DE MADRID								
Viajeros	113.400	18,4%	17.652	681.060	10,1%	62.743	6,1%	55.979
Pernoctaciones	365.771	2,9%	10.304	2.210.286	9,2%	186.259	5,9%	177.084
Personal empeado	1.510	0,6%	9	1.488	9,1%	124	6,5%	88

Fuente: Encuestas de Ocupación. INE

* Por razones de representatividad y/o secreto estadístico, el INE no publica determinados datos mensuales en la tipología de acampamentos, por lo que no se incluyen en los resultados acumulados:
Baleares (ene13, feb13, mar13, abr13, oct13, nov13, dic13, ene14, feb14, mar14, oct14, nov14, dic14, ene15, feb15, mar15, oct15, nov15, dic15, ene16, feb16, mar16, abr16, nov16, dic16, ene17, feb17, mar17, abr17, dic17, ene18, feb18, mar18, abr18, dic18, ene19, feb19, mar19, abr19, jul19), Canarias (mar13, abr13, oct13, mar14, oct14, ene15, mar15, oct15, mar16, abr16, mar17, mar18, feb19, mar19, abr19, jul19), Jaén (ene13, feb13), Sevilla (ene13, feb13, feb14, feb18)



ANDALUCÍA								
	DATOS MENSUALES			DATOS ACUMULADOS			ÚLTIMOS DOCE MESES	
	AGOSTO 19	% VAR	DIF	ENE-AGO 19	% VAR	DIF	% VAR	DIF
Viajeros alojados								
Españoles	467.320	14,9%	60.695	1.690.470	14,2%	210.204	12,1%	240.600
Extranjeros	220.738	7,1%	14.646	1.320.654	6,2%	76.628	5,3%	94.827
Total	688.059	12,3%	75.341	3.011.123	10,5%	286.834	8,9%	335.430
Pernoctaciones								
Españoles	2.011.665	14,5%	254.566	5.700.292	12,3%	623.481	10,1%	665.873
Extranjeros	1.110.172	3,4%	36.074	6.479.499	1,6%	102.078	1,2%	107.610
Total	3.121.838	10,3%	290.642	12.179.792	6,3%	725.563	4,9%	773.489
Estancia Media								
Españoles	4,30	-	-0,02	3,37	-	-0,06	-	-0,06
Extranjeros	5,03	-	-0,18	4,91	-	-0,22	-	-0,20
Total	4,54	-	-0,08	4,04	-	-0,16	-	-0,15
Cuota s/ total nacional								
Españoles	15,3%	-	1,37	15,1%	-	1,13	-	0,90
Extranjeros	9,5%	-	0,38	12,1%	-	0,46	-	0,48
Total	12,5%	-	0,96	13,3%	-	0,77	-	0,74
Empleo	11.373	9,5%	986	9.579	7,2%	645	6,4%	560

Fuente: Encuestas de Ocupación. INE

ALMERÍA								
	DATOS MENSUALES			DATOS ACUMULADOS			ÚLTIMOS DOCE MESES	
	AGOSTO 19	% VAR	DIF	ENE-AGO 19	% VAR	DIF	% VAR	DIF
Viajeros alojados								
Españoles	68.945	14,8%	8.879	218.660	19,3%	35.398	13,0%	30.009
Extranjeros	10.929	2,9%	308	59.069	3,9%	2.226	0,7%	569
Total	79.874	13,0%	9.187	277.729	15,7%	37.624	9,8%	30.578
Pernoctaciones								
Españoles	340.840	14,5%	43.203	933.169	16,6%	132.581	12,0%	119.343
Extranjeros	59.478	-2,3%	-1.382	387.334	1,3%	5.086	2,6%	14.144
Total	400.318	11,7%	41.821	1.320.503	11,6%	137.667	8,7%	133.487
Estancia Media								
Españoles	4,94	-	-0,01	4,27	-	-0,10	-	-0,03
Extranjeros	5,44	-	-0,29	6,56	-	-0,17	-	0,13
Total	5,01	-	-0,06	4,75	-	-0,17	-	-0,05
Cuota s/ total Andalucía								
Españoles	16,9%	-	0,00	16,4%	-	0,60	-	0,83
Extranjeros	5,4%	-	-0,31	6,0%	-	-0,02	-	0,02
Total	12,8%	-	0,16	10,8%	-	0,52	-	0,68
Empleo	902	4,2%	36	608	7,3%	42	5,8%	31

Fuente: Encuestas de Ocupación. INE

CÁDIZ								
	DATOS MENSUALES			DATOS ACUMULADOS			ÚLTIMOS DOCE MESES	
	AGOSTO 19	% VAR	DIF	ENE-AGO 19	% VAR	DIF	% VAR	DIF
Viajeros alojados								
Españoles	98.013	7,8%	7.101	293.284	5,6%	15.586	4,7%	16.095
Extranjeros	16.488	-2,7%	-465	91.072	1,2%	1.062	3,7%	4.786
Total	114.501	6,2%	6.636	384.356	4,5%	16.648	4,4%	20.881
Pernoctaciones								
Españoles	438.117	10,7%	42.177	1.062.480	7,5%	73.992	5,6%	67.615
Extranjeros	62.781	2,6%	1.607	326.244	-3,1%	-10.266	-1,7%	-8.302
Total	500.898	9,6%	43.784	1.388.724	4,8%	63.726	3,5%	59.313
Estancia Media								
Españoles	4,47	-	0,11	3,62	-	0,06	-	0,03
Extranjeros	3,81	-	0,20	3,58	-	-0,16	-	-0,19
Total	4,37	-	0,14	3,61	-	0,01	-	-0,03
Cuota s/ total Andalucía								
Españoles	21,8%	-	-0,75	18,6%	-	-0,83	-	-0,77
Extranjeros	5,7%	-	-0,04	5,0%	-	-0,24	-	-0,23
Total	16,0%	-	-0,10	11,4%	-	-0,17	-	-0,27
Empleo	1.089	0,6%	6	751	-8,3%	-68	-3,3%	-25

Fuente: Encuestas de Ocupación. INE

* Por razones de representatividad y/o secreto estadístico, el INE no publica determinados datos mensuales en la tipología de acampamentos, por lo que no se incluyen en los resultados acumulados:
Baleares (ene13, feb13, mar13, abr13, oct13, nov13, dic13, ene14, feb14, mar14, oct14, nov14, dic14, ene15, feb15, mar15, oct15, nov15, dic15, ene16, feb16, mar16, abr16, nov16, dic16, ene17, feb17, mar17, abr17, dic17, ene18, feb18, mar18, abr18, dic18, ene19, feb19, mar19, abr19, jul19), Canarias (mar13, abr13, oct13, mar14, oct14, ene15, mar15, oct15, mar16, abr16, mar17, mar18, feb19, mar19, abr19, jul19), Jaén (ene13, feb13), Sevilla (ene13, feb13, feb14, feb18)



CÓRDOBA								
	DATOS MENSUALES			DATOS ACUMULADOS			ÚLTIMOS DOCE MESES	
	AGOSTO 19	% VAR	DIF	ENE-AGO 19	% VAR	DIF	% VAR	DIF
Viajeros alojados								
Españoles	9.764	-14,2%	-1.615	60.264	5,2%	2.969	9,5%	8.096
Extranjeros	5.515	-5,8%	-337	35.241	-2,2%	-808	-1,3%	-661
Total	15.279	-11,3%	-1.952	95.505	2,3%	2.161	5,5%	7.435
Pernoctaciones								
Españoles	34.318	-6,9%	-2.535	137.577	0,7%	890	3,0%	6.044
Extranjeros	19.527	22,0%	3.525	86.212	0,9%	762	-1,3%	-1.518
Total	53.845	1,9%	990	223.789	0,7%	1.652	1,4%	4.526
Estancia Media								
Españoles	3,51	-	0,28	2,28	-	-0,10	-	-0,14
Extranjeros	3,54	-	0,81	2,45	-	0,08	-	0,00
Total	3,52	-	0,46	2,34	-	-0,04	-	-0,09
Cuota s/ total Andalucía								
Españoles	1,7%	-	-0,39	2,4%	-	-0,28	-	-0,34
Extranjeros	1,8%	-	0,27	1,3%	-	-0,01	-	0,09
Total	1,7%	-	-0,14	1,8%	-	-0,10	-	-0,15
Empleo	459	-3,0%	-14	462	4,5%	20	6,9%	30

Fuente: Encuestas de Ocupación. INE

GRANADA								
	DATOS MENSUALES			DATOS ACUMULADOS			ÚLTIMOS DOCE MESES	
	AGOSTO 19	% VAR	DIF	ENE-AGO 19	% VAR	DIF	% VAR	DIF
Viajeros alojados								
Españoles	44.639	21,6%	7.919	187.988	19,4%	30.575	23,1%	47.932
Extranjeros	17.822	1,8%	313	124.227	18,4%	19.329	24,1%	34.426
Total	62.461	15,2%	8.232	312.215	19,0%	49.904	23,5%	82.358
Pernoctaciones								
Españoles	167.916	14,2%	20.851	520.791	14,6%	66.435	16,0%	94.600
Extranjeros	48.443	2,8%	1.307	358.885	13,6%	43.001	13,7%	62.851
Total	216.359	11,4%	22.158	879.676	14,2%	109.436	15,0%	157.451
Estancia Media								
Españoles	3,76	-	-0,24	2,77	-	-0,12	-	-0,16
Extranjeros	2,72	-	0,03	2,89	-	-0,12	-	-0,27
Total	3,46	-	-0,12	2,82	-	-0,12	-	-0,21
Cuota s/ total Andalucía								
Españoles	8,3%	-	-0,02	9,1%	-	0,19	-	-0,10
Extranjeros	4,4%	-	-0,02	5,5%	-	0,59	-	-0,12
Total	6,9%	-	0,07	7,2%	-	0,50	-	-0,05
Empleo	1.032	29,5%	235	825	13,9%	101	10,7%	75

Fuente: Encuestas de Ocupación. INE

HUELVA								
	DATOS MENSUALES			DATOS ACUMULADOS			ÚLTIMOS DOCE MESES	
	AGOSTO 19	% VAR	DIF	ENE-AGO 19	% VAR	DIF	% VAR	DIF
Viajeros alojados								
Españoles	71.741	11,6%	7.466	230.253	15,8%	31.481	18,2%	46.270
Extranjeros	8.880	63,7%	3.455	34.038	3,8%	1.259	4,5%	1.911
Total	80.621	15,7%	10.921	264.291	14,1%	32.740	16,3%	48.181
Pernoctaciones								
Españoles	327.890	13,1%	37.937	831.298	10,3%	77.455	12,8%	122.816
Extranjeros	36.485	74,2%	15.538	125.931	10,3%	11.725	10,5%	15.678
Total	364.375	17,2%	53.475	957.229	10,3%	89.180	12,5%	138.494
Estancia Media								
Españoles	4,57	-	0,06	3,61	-	-0,18	-	-0,17
Extranjeros	4,11	-	0,25	3,70	-	0,22	-	0,20
Total	4,52	-	0,06	3,62	-	-0,13	-	-0,12
Cuota s/ total Andalucía								
Españoles	16,3%	-	-0,20	14,6%	-	-0,27	-	-0,97
Extranjeros	3,3%	-	1,34	1,9%	-	0,15	-	0,40
Total	11,7%	-	0,69	7,9%	-	0,28	-	-0,16
Empleo	769	10,8%	75	572	15,0%	75	12,4%	59

Fuente: Encuestas de Ocupación. INE

* Por razones de representatividad y/o secreto estadístico, el INE no publica determinados datos mensuales en la tipología de acampamentos, por lo que no se incluyen en los resultados acumulados: Baleares (ene13, feb13, mar13, abr13, oct13, nov13, dic13, ene14, feb14, mar14, oct14, nov14, dic14, ene15, feb15, mar15, oct15, nov15, dic15, ene16, feb16, mar16, abr16, nov16, dic16, ene17, feb17, mar17, abr17, dic17, ene18, feb18, mar18, abr18, dic18, ene19, feb19, mar19, abr19, jul19), Canarias (mar13, abr13, oct13, mar14, oct14, ene15, mar15, oct15, mar16, abr16, mar17, mar18, feb19, mar19, abr19, jul19), Jaén (ene13, feb13), Sevilla (ene13, feb13, feb14, feb18)



	DATOS MENSUALES			DATOS ACUMULADOS			JAÉN	
	AGOSTO 19	% VAR	DIF	ENE-AGO 19	% VAR	DIF	ÚLTIMOS DOCE MESES	
							% VAR	DIF
Viajeros alojados								
Españoles	32.443	13,5%	3.868	101.636	6,9%	6.571	8,7%	11.635
Extranjeros	1.470	14,0%	180	8.498	17,1%	1.244	16,0%	1.576
Total	33.913	13,6%	4.048	110.134	7,6%	7.815	9,2%	13.211
Pernoctaciones								
Españoles	114.927	13,3%	13.493	281.970	5,2%	13.880	6,2%	22.584
Extranjeros	3.386	6,0%	193	19.554	7,3%	1.330	-6,6%	-1.791
Total	118.313	13,1%	13.686	301.524	5,3%	15.210	5,3%	20.793
Estancia Media								
Españoles	3,54	-	-0,01	2,77	-	-0,05	-	-0,06
Extranjeros	2,30	-	-0,17	2,30	-	-0,21	-	-0,54
Total	3,49	-	-0,01	2,74	-	-0,06	-	-0,09
Cuota s/ total Andalucía								
Españoles	5,7%	-	-0,06	4,9%	-	-0,33	-	-0,09
Extranjeros	0,3%	-	0,01	0,3%	-	0,02	-	-0,03
Total	3,8%	-	0,09	2,5%	-	-0,02	-	0,01
Empleo	590	5,5%	31	490	7,1%	33	6,6%	30

Fuente: Encuestas de Ocupación. INE

	DATOS MENSUALES			DATOS ACUMULADOS			MÁLAGA	
	AGOSTO 19	% VAR	DIF	ENE-AGO 19	% VAR	DIF	ÚLTIMOS DOCE MESES	
							% VAR	DIF
Viajeros alojados								
Españoles	118.713	28,2%	26.098	440.465	22,0%	79.575	12,6%	63.944
Extranjeros	129.267	10,4%	12.186	763.094	3,5%	25.741	1,0%	10.834
Total	247.980	18,3%	38.284	1.203.559	9,6%	105.316	4,7%	74.778
Pernoctaciones								
Españoles	528.003	21,4%	92.972	1.571.091	18,1%	241.206	11,0%	197.024
Extranjeros	805.651	2,0%	15.587	4.666.991	0,0%	928	-1,1%	-72.218
Total	1.333.654	8,9%	108.559	6.238.082	4,0%	242.134	1,5%	124.806
Estancia Media								
Españoles	4,45	-	-0,25	3,57	-	-0,12	-	-0,05
Extranjeros	6,23	-	-0,52	6,12	-	-0,21	-	-0,13
Total	5,38	-	-0,46	5,18	-	-0,28	-	-0,17
Cuota s/ total Andalucía								
Españoles	26,2%	-	1,49	27,6%	-	1,37	-	1,54
Extranjeros	72,6%	-	-0,99	72,0%	-	-1,14	-	-0,38
Total	42,7%	-	-0,55	51,2%	-	-1,13	-	-0,07
Empleo	5.781	12,1%	622	5.110	8,1%	384	6,1%	284

Fuente: Encuestas de Ocupación. INE

	DATOS MENSUALES			DATOS ACUMULADOS			SEVILLA	
	AGOSTO 19	% VAR	DIF	ENE-AGO 19	% VAR	DIF	ÚLTIMOS DOCE MESES	
							% VAR	DIF
Viajeros alojados								
Españoles	23.063	4,4%	981	157.918	5,4%	8.047	6,6%	14.949
Extranjeros	30.365	-3,2%	-995	205.412	14,9%	26.577	15,5%	40.241
Total	53.428	0,0%	-14	363.330	10,5%	34.624	11,3%	55.190
Pernoctaciones								
Españoles	59.657	12,2%	6.472	361.921	4,9%	17.039	6,1%	31.868
Extranjeros	74.420	-0,4%	-302	508.352	10,8%	49.525	14,8%	96.264
Total	134.077	4,8%	6.170	870.273	8,3%	66.564	11,0%	128.132
Estancia Media								
Españoles	2,59	-	0,18	2,29	-	-0,01	-	-0,01
Extranjeros	2,45	-	0,07	2,47	-	-0,09	-	-0,01
Total	2,51	-	0,12	2,40	-	-0,05	-	-0,01
Cuota s/ total Andalucía								
Españoles	3,0%	-	-0,06	6,3%	-	-0,44	-	-0,10
Extranjeros	6,7%	-	-0,25	7,8%	-	0,65	-	0,26
Total	4,3%	-	-0,22	7,1%	-	0,13	-	0,01
Empleo	750	-0,5%	-4	762	10,2%	70	12,4%	85

Fuente: Encuestas de Ocupación. INE

* Por razones de representatividad y/o secreto estadístico, el INE no publica determinados datos mensuales en la tipología de acampamentos, por lo que no se incluyen en los resultados acumulados: Batares (ene13, feb13, mar13, abr13, oct13, nov13, dic13, ene14, feb14, mar14, oct14, nov14, dic14, ene15, feb15, mar15, oct15, nov15, dic15, ene16, feb16, mar16, abr16, nov16, dic16, ene17, feb17, mar17, abr17, dic17, ene18, feb18, mar18, abr18, dic18, ene19, feb19, mar19, abr19, jul19), Cananas (mar13, abr13, oct13, mar14, oct14, ene15, mar15, oct15, mar16, abr16, mar17, mar18, feb19, mar19, abr19, jul19), Jaén (ene13, feb13), Sevilla (ene13, feb13, feb14, feb18)