



Informe mensual de coyuntura del movimiento reglado de Andalucía

Nº 79 • ABRIL 20

Coyuntura turística de Andalucía



INFORME MENSUAL DE COYUNTURA DEL MOVIMIENTO REGLADO DE ANDALUCÍA

Publicación Oficial de la Consejería de Turismo, Regeneración, Justicia y Administración Local

COLECCIÓN

Coyuntura turística de Andalucía

EDITA

Consejería de Turismo, Regeneración, Justicia y Administración Local

C/ Juan Antonio de Vizarrón s/n

41092 Sevilla

Formulario de contacto:

https://juntadeandalucia.es/organismos/turismoregeneracionjusticiayadministracionlocal/servicios/app/csu-peticion.html?cat_servicio_id=22

ELABORA

Empresa Pública para la Gestión del Turismo y del Deporte de Andalucía.

C/ Compañía nº 40

29008, Málaga

T. 951 299 300 Fax. 951 299 365

Correo e.: saeta@andalucia.org

Publicación electrónica mensual (12 números al año) disponible a texto completo en la página web de la Consejería de Turismo, Regeneración, Justicia y Administración Local e indizada en el catálogo del Centro de Documentación y Publicaciones

<https://www.juntadeandalucia.es/cultura/idea/opacidea/abnetcl.cgi?SUBC=210701>

Los contenidos de esta publicación pueden ser reproducidos siempre que se indique la fuente.

INDICE DE CONTENIDOS

- Principales claves
- Análisis acumulado
- Anexo de tablas

NOTA

Por razones de representatividad y/o secreto estadístico, el INE no publica determinados datos mensuales en la tipología de acampamentos, por lo que no se incluyen en los resultados acumulados

Baleares (ene13, feb13, mar13, abr13, oct13, nov13, dic13, ene14, feb14, mar14, oct14, nov14, dic14, ene15, feb15, mar15, oct15, nov15, dic15, ene16, feb16, mar16, abr16, nov16, dic16, ene17, feb17, mar17, abr17, dic17, ene18, feb18, mar18, abr18, dic18, ene19, feb19, mar19, abr19, jul19, nov19, dic19, ene20, feb20, mar20), Canarias (mar13, abr13, oct13, mar14, oct14, ene15, mar15, oct15, mar16, abr16, mar17, mar18, feb19, mar19, abr19, jul19, mar20), Jaén (ene13, feb13), Sevilla (ene13, feb13, feb14, feb18, feb20)

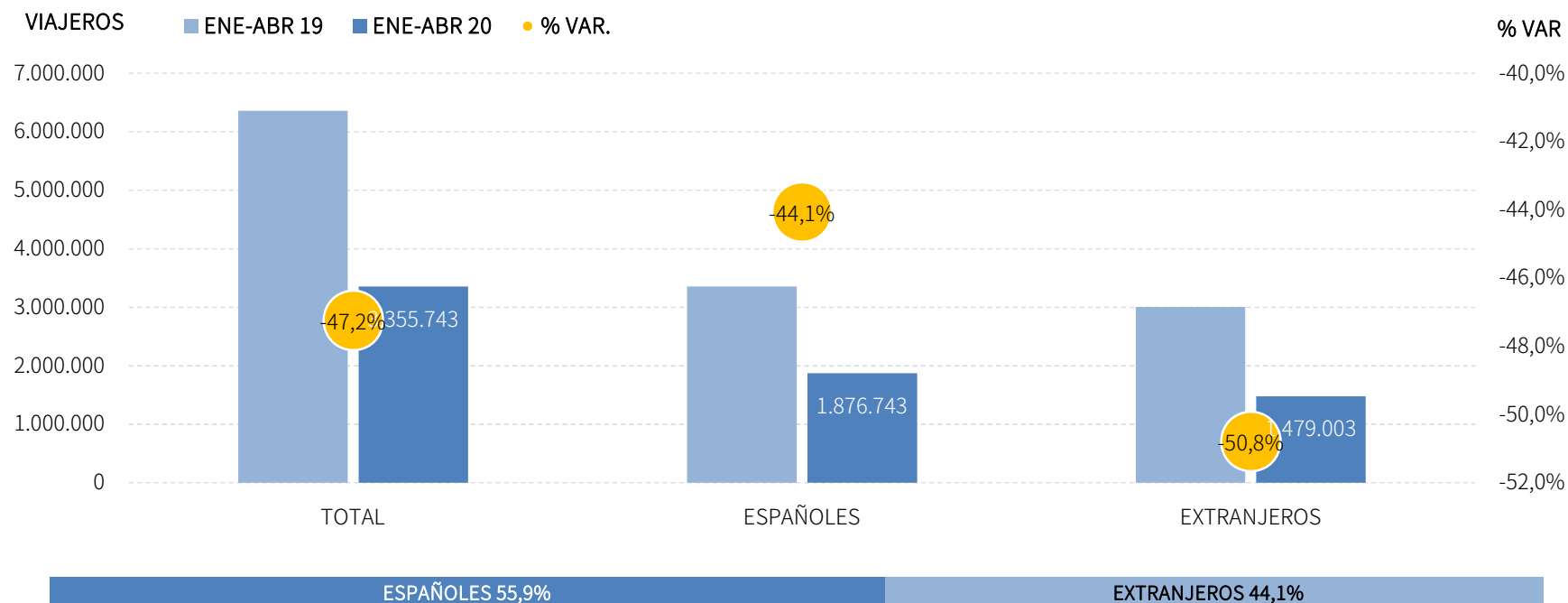
PRINCIPALES CLAVES

- Debido al Estado de Alarma, durante el mes de abril los apartamentos turísticos, campings, alojamientos de turismo rural y albergues turísticos ubicados en territorio nacional permanecen cerrados para la realización de cualquier actividad turística. Por lo tanto, el número de establecimientos abiertos, plazas ofertadas, viajeros recibidos y pernoctaciones son cero en todo el territorio nacional, por lo que el presente informe se refiere exclusivamente al periodo acumulado enero-abril.
- Aquellos alojamientos turísticos declarados servicios esenciales que han permanecido abiertos en abril, no han alojado durante este mes al público en general sino a determinados colectivos de trabajadores considerados esenciales. De acuerdo con la normativa europea, estos establecimientos no están realizando ninguna actividad turística, por lo que sus flujos no deben formar parte de las Encuestas de Ocupación en alojamientos turísticos.
- En el total de alojamiento reglado de Andalucía, los descensos registrados en el mes de marzo y la nula actividad en el mes de abril han neutralizado los crecimientos registrados en los dos primeros meses del año, situando las cifras para el primer cuatrimestre de 2020 en 3,4 millones de viajeros y 8,8 millones de pernoctaciones, lo que supone unas tasas de variación respecto al mismo periodo del año anterior sin precedentes en la serie histórica: descensos del -47,2% y del -49,0%, respectivamente.
- Los resultados negativos registrados en los establecimientos reglados de Andalucía en el acumulado enero-abril se observan en igual medida en todas las principales CC. AA. turísticas.

ALOJAMIENTO REGLADO

VIAJEROS EN ESTABLECIMIENTOS REGLADOS

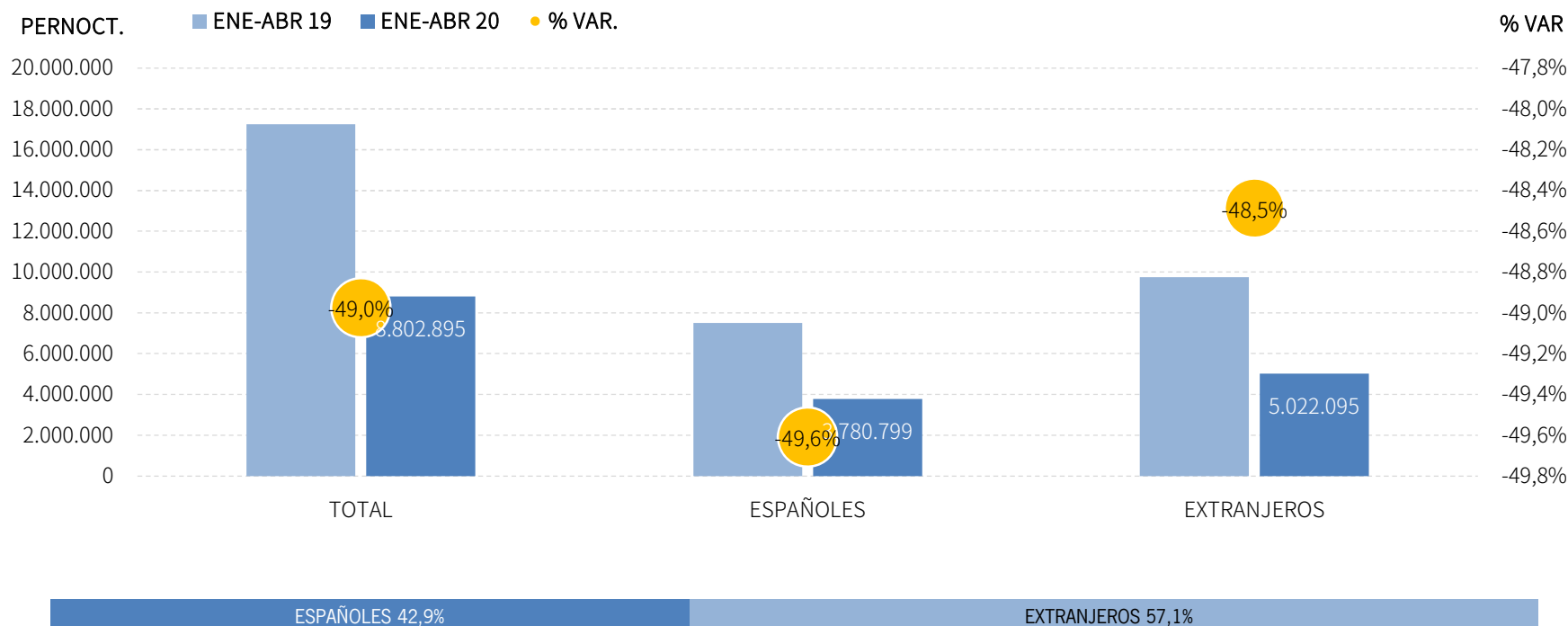
Los alojamientos reglados andaluces han registrado 3,4 millones de viajeros en el acumulado enero-abril de 2020, lo que supone un decremento del -47,2% respecto al mismo periodo del año anterior. Se computa un descenso tanto de los viajeros nacionales (-44,1%) como de los internacionales (-50,8%).



Fuente: SAETA a partir de datos de Encuestas de Ocupación en Alojamientos Turísticos (INE)

PERNOCTACIONES EN ESTABLECIMIENTOS REGLADOS

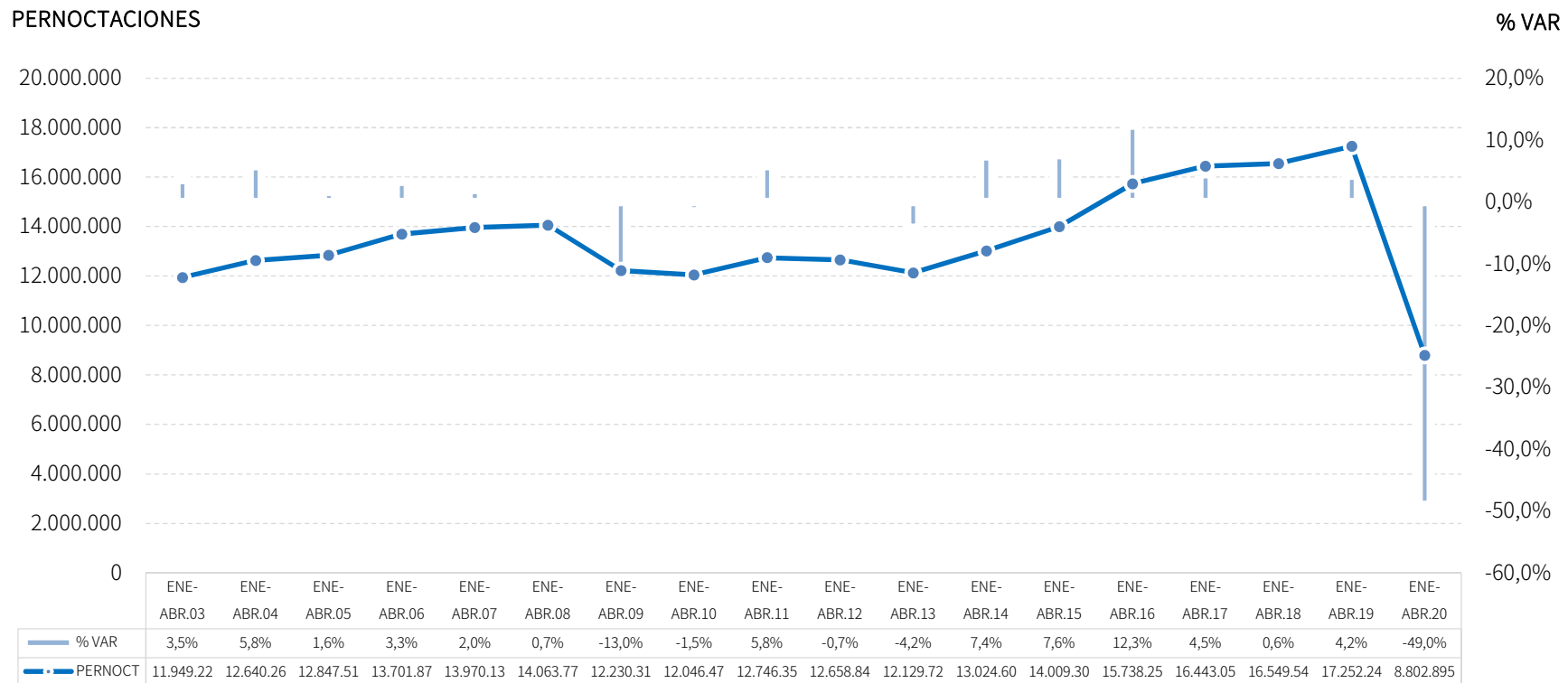
Estos viajeros han realizado un total de 8,8 millones de pernoctaciones, registrando un descenso del -49,0% respecto al mismo acumulado de 2020. Este resultado se deriva de la caída de las pernoctaciones tanto nacionales (-49,6%) como de las internacionales (-48,5%).



Fuente: SAETA a partir de datos de Encuestas de Ocupación en Alojamientos Turísticos (INE)

EVOLUCIÓN PERNOCTACIONES EN ESTABLECIMIENTOS REGLADOS

Los descensos registrados en el mes de marzo y la nula actividad en el mes de abril han neutralizado los crecimientos registrados en los dos primeros meses del año, arrojando una tasa negativa sin precedentes.



Fuente: SAETA a partir de datos de Encuestas de Ocupación en Alojamientos Turísticos (INE)

POSICIÓN ANDALUCÍA (PERNOCTACIONES)

Andalucía ocupa la segunda posición en el ranking de movimiento reglado de España, captando el 15,8% de las pernoctaciones. La evolución de Andalucía ha sido similar a la media nacional tanto en el mercado nacional como en el extranjero.

PERNOCTACIONES TOTAL		ENE-ABR 20	% VAR	CUOTA
1	Canarias	19.590.269	-38,3%	35,2%
2	Andalucía	8.802.895	-49,0%	15,8%
3	Cataluña	6.657.278	-56,4%	12,0%
4	C. Valenciana	6.428.922	-47,7%	11,5%
5	Madrid	5.068.917	-42,2%	9,1%
6	Baleares	1.238.720	-77,3%	2,2%
Total	España	55.687.076	-47,6%	100,0%

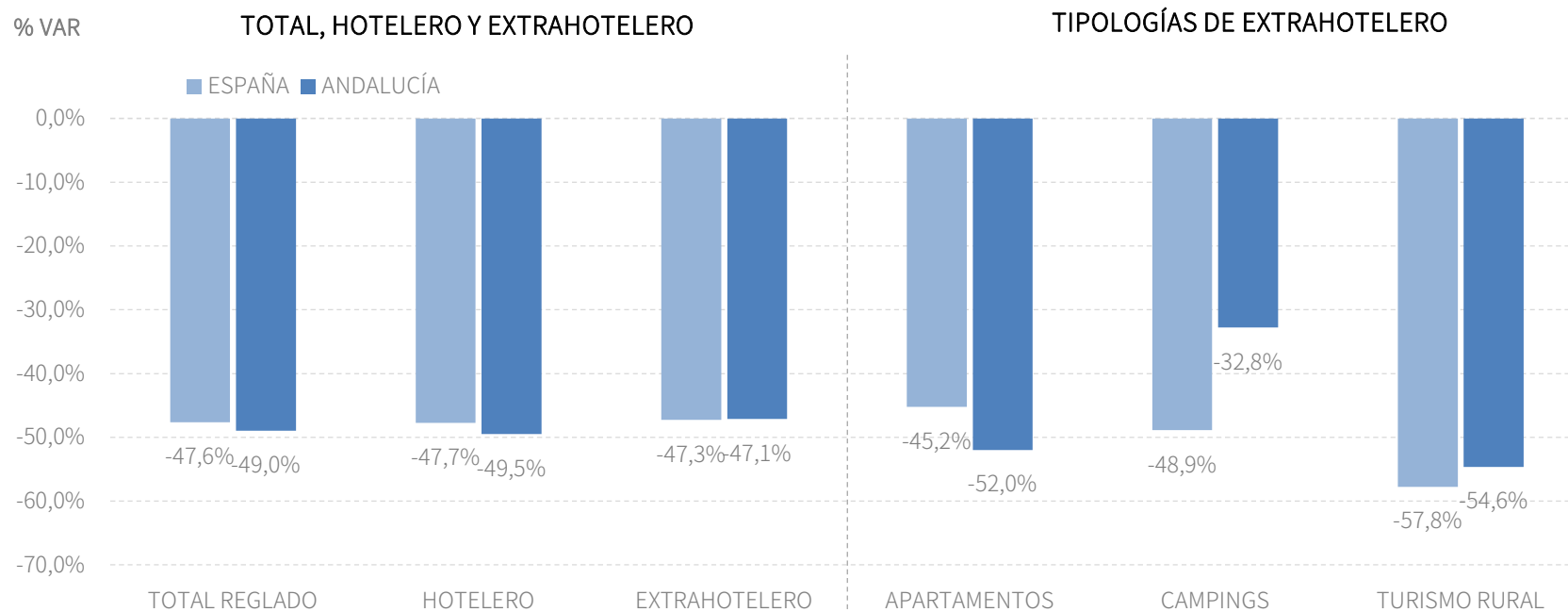
PERNOCTACIONES ESPAÑOLES		ENE-ABR 20	% VAR	CUOTA
1	Andalucía	3.780.799	-49,6%	20,1%
2	Madrid	2.499.700	-40,4%	13,3%
3	Cataluña	2.465.411	-57,7%	13,1%
4	C. Valenciana	2.191.135	-57,2%	11,6%
5	Canarias	1.445.707	-46,6%	7,7%
6	Baleares	280.127	-67,0%	1,5%
Total	España	18.842.808	-50,9%	100,0%

PERNOCTACIONES EXTRANJEROS		ENE-ABR 20	% VAR	CUOTA
1	Canarias	18.144.561	-37,5%	49,2%
2	Andalucía	5.022.095	-48,5%	13,6%
3	C. Valenciana	4.237.785	-41,0%	11,5%
4	Cataluña	4.191.865	-55,7%	11,4%
5	Madrid	2.569.217	-43,8%	7,0%
6	Baleares	958.594	-79,2%	2,6%
Total	España	36.844.270	-45,8%	100,0%

Fuente: SAETA a partir de datos de Encuestas de Ocupación en Alojamientos Turísticos (INE)

PERNOCTACIONES EN ESTABLECIMIENTOS REGLADOS: TIPOLOGÍAS

En el acumulado enero-abril de 2020, Andalucía presenta resultados similares a la media nacional tanto en alojamiento hotelero como extrahotelero.

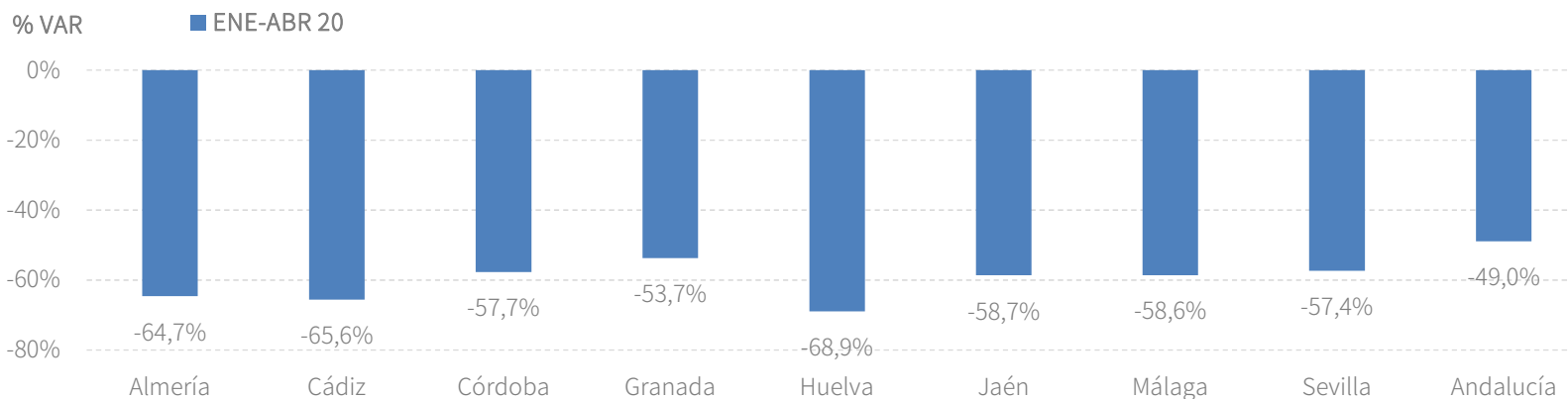


Fuente: SAETA a partir de datos de Encuestas de Ocupación en Alojamientos Turísticos (INE)

ESTABLECIMIENTOS REGLADOS: RESULTADOS PROVINCIALES

En los dos primeros meses de 2020, todas las provincias andaluzas presentan tasas de crecimiento en viajeros y pernoctaciones, destacando Huelva, que muestra un crecimiento de pernoctaciones superior al +24%.

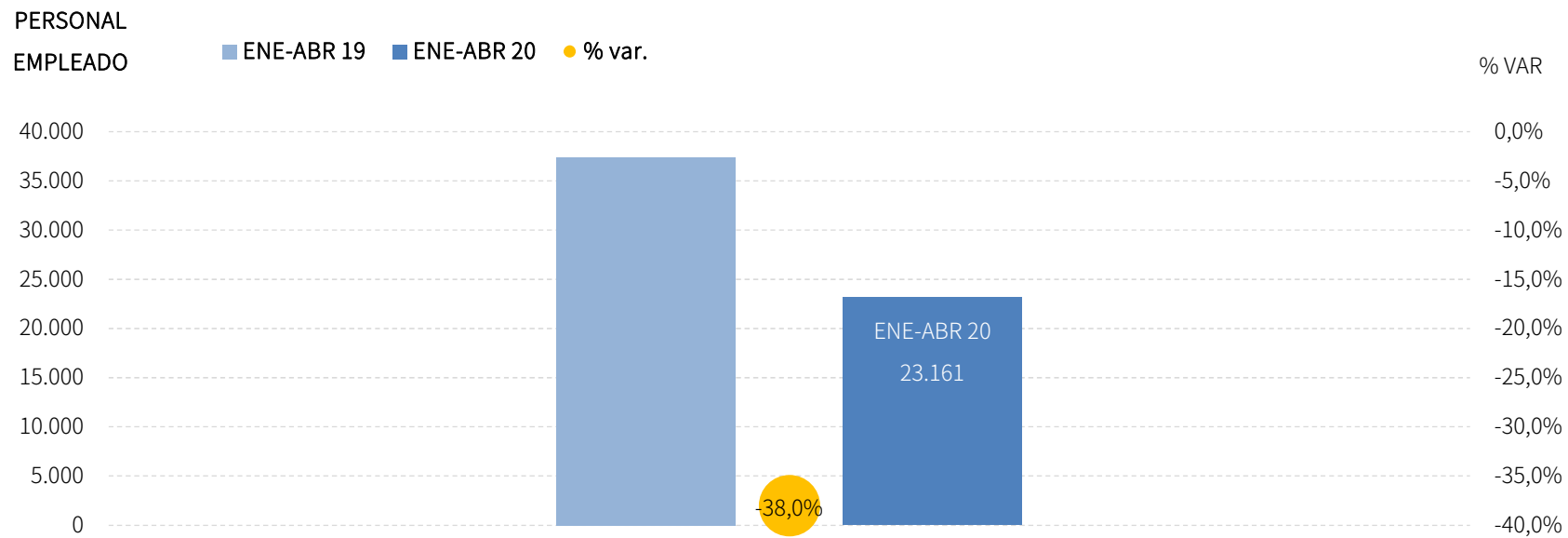
ENE-ABR 20	VIAJEROS	% VAR	CUOTA	PERNOCT.	% VAR	CUOTA
Almería	131.075	-61,4%	3,9%	451.337	-64,7%	5,1%
Cádiz	285.032	-60,9%	8,5%	599.763	-65,6%	6,8%
Córdoba	176.780	-58,3%	5,3%	302.653	-57,7%	3,4%
Granada	552.158	-53,0%	16,5%	1.114.071	-53,7%	12,7%
Huelva	106.948	-61,2%	3,2%	304.896	-68,9%	3,5%
Jaén	80.511	-56,3%	2,4%	135.627	-58,7%	1,5%
Málaga	813.684	-57,9%	24,2%	2.938.071	-58,6%	33,4%
Sevilla	575.315	-55,7%	17,1%	1.149.457	-57,4%	13,1%
Andalucía	3.355.743	-47,2%	100,0%	8.802.895	-49,0%	100,0%



Fuente: SAETA a partir de datos de Encuestas de Ocupación en Alojamientos Turísticos (INE)

EMPLEO TURÍSTICO EN ESTABLECIMIENTOS REGLADOS

En este periodo acumulado se registran en Andaucía 23,2 mil empleos en establecimientos reglados, lo que supone un descenso del -38,0% respecto al mismo periodo del año anterior.



* El INE ha asignado un valor cero a todos los indicadores del alojamiento reglado del mes de abril, incluido el personal empleado, por el cese de la actividad turística. No obstante, debe considerarse que estos trabajadores pueden estar acogidos a un ERTE y, por tanto, con sus empleos suspendidos pero técnicamente ocupados, aunque ello no se refleja en las Encuestas de Ocupación.

Fuente: SAETA a partir de datos de Encuestas de Ocupación en Alojamientos Turísticos (INE)

ALOJAMIENTO EXTRAHOTELERO

VIAJEROS EN ESTABLECIMIENTOS EXTRAHOTELEROS

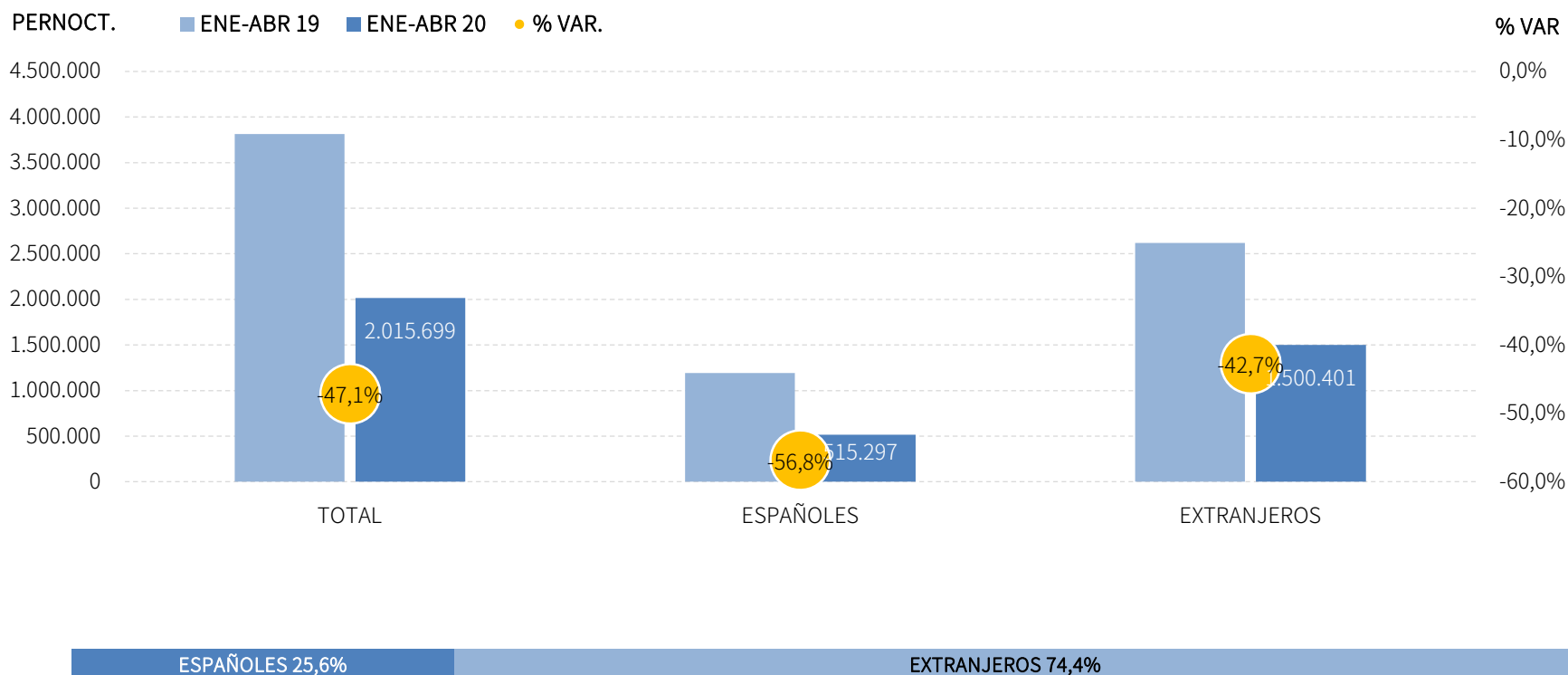
Los alojamientos extrahoteleros andaluces han superado los 461 mil viajeros en el acumulado enero-abril de 2020, lo que supone un decremento del -53,0% respecto al mismo periodo del año anterior. Los viajeros nacionales y los extranjeros registran tasas de decremento similares.



Fuente: SAETA a partir de datos de Encuestas de Ocupación en Alojamientos Turísticos (INE)

PERNOCTACIONES EN ESTABLECIMIENTOS EXTRAHOTELEROS

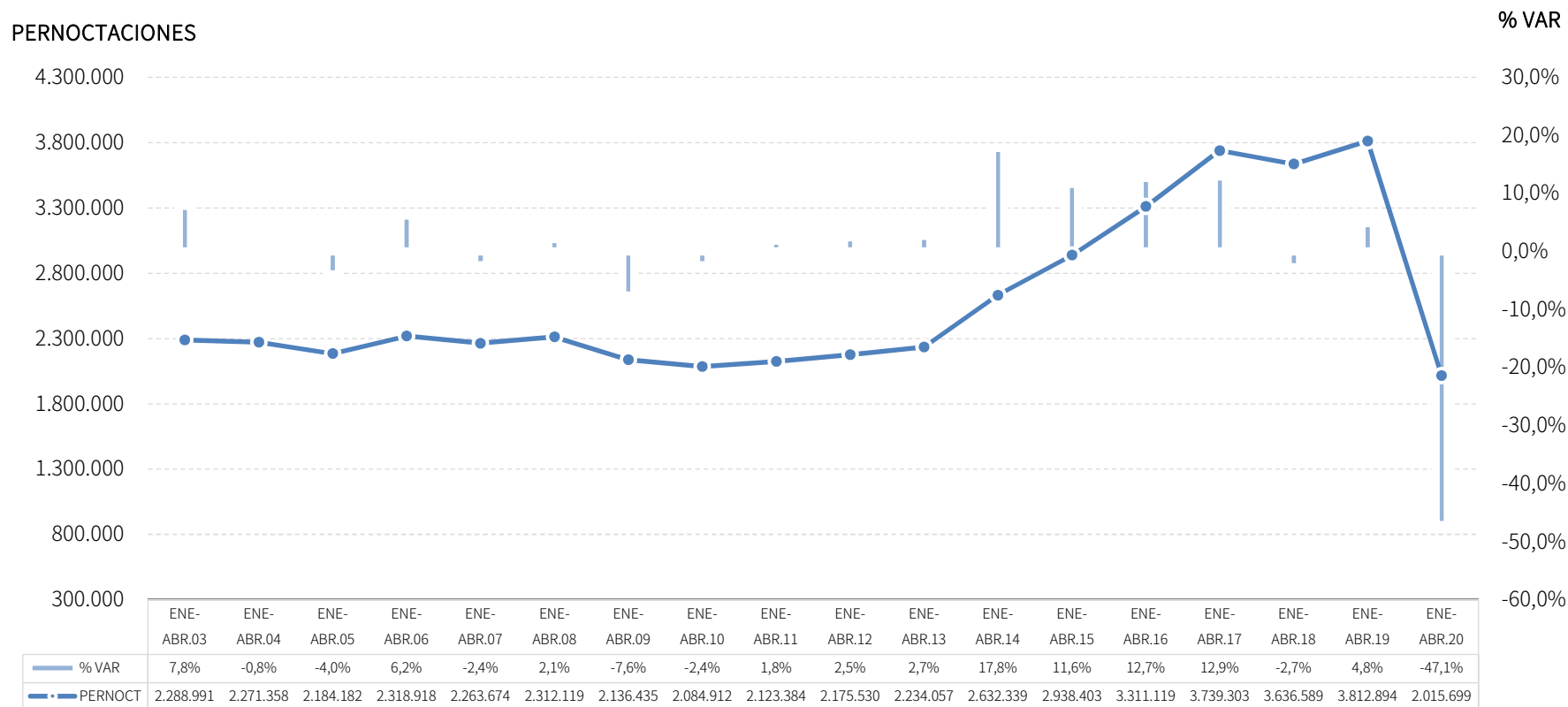
Estos viajeros han superado los 2 millones de pernoctaciones, registrando un decremento del -47,1% respecto a enero-abril de 2019. Las pernoctaciones nacionales decrecen al -56,8%, mientras que el mercado internacional lo hace al -42,7%.



Fuente: SAETA a partir de datos de Encuestas de Ocupación en Alojamientos Turísticos (INE)

EVOLUCIÓN PERNOCTACIONES ESTABLECIMIENTOS EXTRAHOTELEROS

Los descensos registrados en el mes de marzo y la nula actividad en el mes de abril han neutralizado los crecimientos registrados en los dos primeros meses del año, arrojando una tasa negativa sin precedentes.



Fuente: SAETA a partir de datos de Encuestas de Ocupación en Alojamientos Turísticos (INE)

POSICIÓN ANDALUCÍA (PERNOCTACIONES)

Andalucía ocupa la tercera posición en el ranking de movimiento extrahotelero de España, captando el 14,8% de las pernoctaciones, obteniendo en este periodo un resultado similar a la media de España tanto en el mercado nacional como en el internacional.

PERNOCTACIONES TOTAL		ENE-ABR 20	% VAR	CUOTA
1	Canarias	5.940.097	-39,9%	43,5%
2	C. Valenciana	2.723.468	-40,9%	20,0%
3	Andalucía	2.015.699	-47,1%	14,8%
4	Cataluña	894.052	-68,2%	6,6%
5	Madrid	506.199	-41,3%	3,7%
6	Baleares	114.890	-79,1%	0,8%
Total	España	13.648.172	-47,3%	100,0%

PERNOCTACIONES ESPAÑOLES		ENE-ABR 20	% VAR	CUOTA
1	Cataluña	585.614	-67,7%	18,8%
2	Andalucía	515.297	-56,8%	16,5%
3	C. Valenciana	387.283	-63,5%	12,4%
4	Canarias	311.124	-54,0%	10,0%
5	Madrid	277.579	-45,2%	8,9%
6	Baleares	23.315	-67,2%	0,7%
Total	España	3.119.276	-60,3%	100,0%

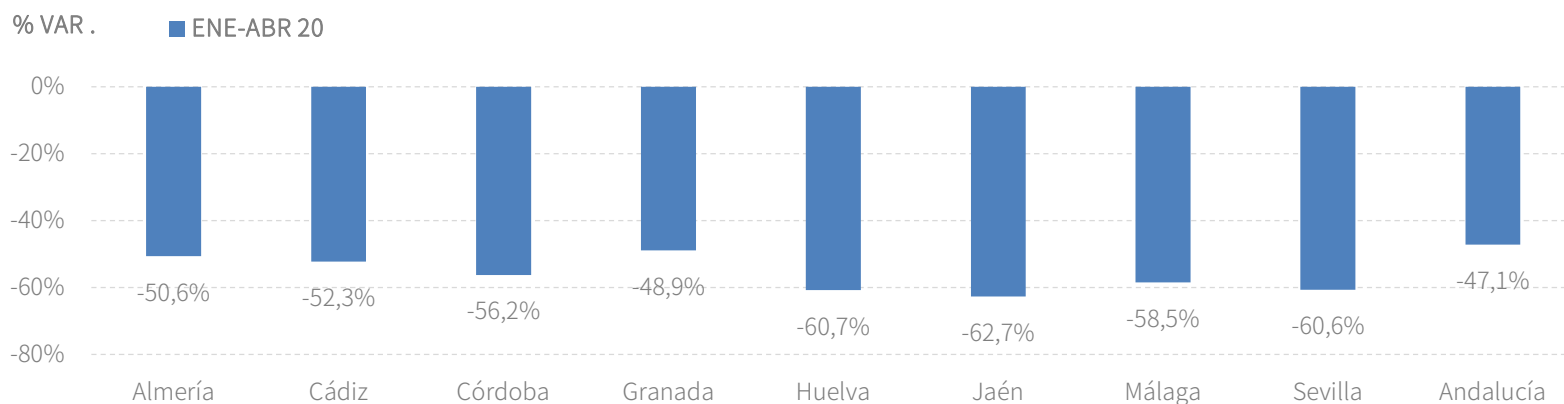
PERNOCTACIONES EXTRANJEROS		ENE-ABR 20	% VAR	CUOTA
1	Canarias	5.628.972	-38,9%	53,5%
2	C. Valenciana	2.336.184	-34,1%	22,2%
3	Andalucía	1.500.401	-42,7%	14,3%
4	Cataluña	308.436	-69,0%	2,9%
5	Madrid	228.620	-35,9%	2,2%
6	Baleares	91.576	-80,9%	0,9%
Total	España	10.528.898	-41,6%	100,0%

Fuente: SAETA a partir de datos de Encuestas de Ocupación en Alojamientos Turísticos (INE)

ESTABLECIMIENTOS EXTRAHOTELEROS: RESULTADOS PROVINCIALES

En los dos primeros meses del año 2020, la mayoría de las provincias andaluzas muestran tasas de variación positivas tanto en viajeros como en pernoctaciones, destacando Córdoba y Cádiz.

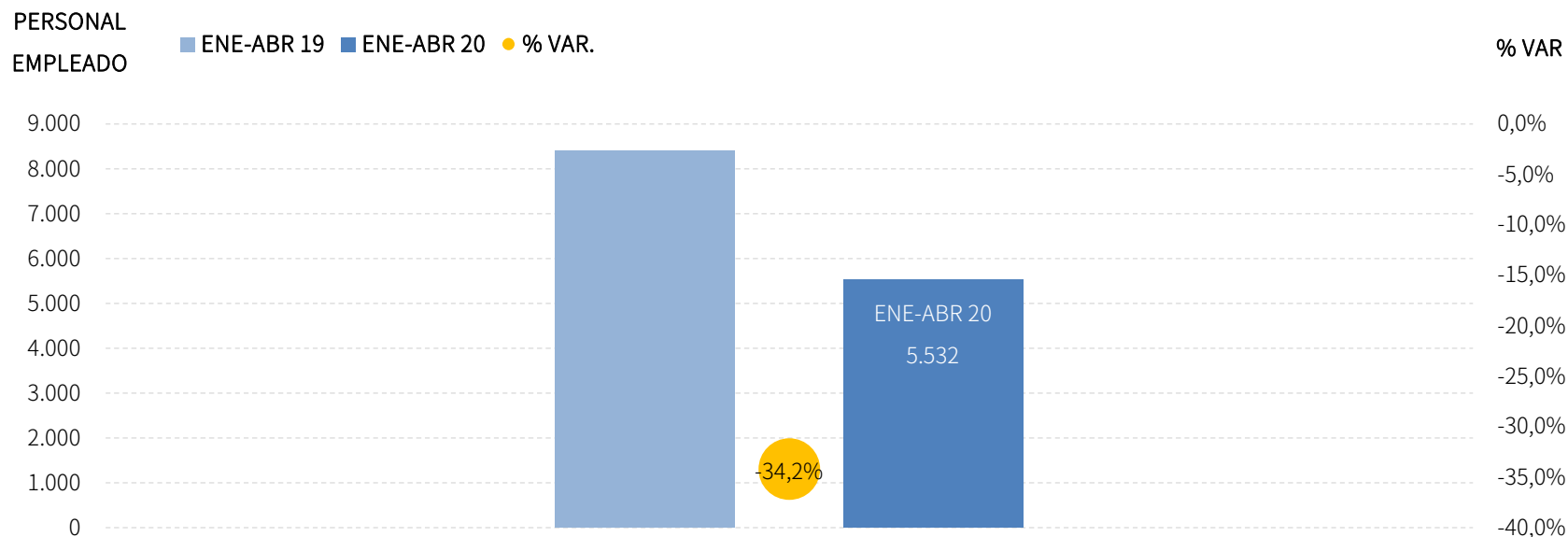
ENE-ABR 20	VIAJEROS	% VAR	CUOTA	PERNOCT.	% VAR	CUOTA
Almería	19.914	-62,9%	4,3%	151.629	-50,6%	7,5%
Cádiz	33.809	-56,6%	7,3%	112.132	-52,3%	5,6%
Córdoba	17.896	-54,6%	3,9%	34.477	-56,2%	1,7%
Granada	64.469	-53,3%	14,0%	190.111	-48,9%	9,4%
Huelva	30.071	-51,0%	6,5%	72.318	-60,7%	3,6%
Jaén	13.561	-57,2%	2,9%	25.803	-62,7%	1,3%
Málaga	149.898	-63,8%	32,5%	902.320	-58,5%	44,8%
Sevilla	67.354	-59,0%	14,6%	154.998	-60,6%	7,7%
Andalucía	461.455	-53,0%	100,0%	2.015.699	-47,1%	100,0%



Fuente: SAETA a partir de datos de Encuestas de Ocupación en Alojamiento Turístico (INE)

EMPLEO TURÍSTICO EN ESTABLECIMIENTOS EXTRAHOTELEROS

Los alojamientos extrahoteleros de Andalucía han empleado a 7,5 mil personas como media en acumulado enero-abril, lo que supone un descenso del -34,2% respecto al mismo periodo del año anterior.



* El INE ha asignado un valor cero a todos los indicadores del alojamiento reglado del mes de abril, incluido el personal empleado, por el cese de la actividad turística. No obstante, debe considerarse que estos trabajadores pueden estar acogidos a un ERTE y, por tanto, con sus empleos suspendidos pero técnicamente ocupados, aunque ello no se refleja en las Encuestas de Ocupación.

Fuente: SAETA a partir de datos de Encuestas de Ocupación en Alojamientos Turísticos (INE)

ANEXO DE TABLAS

Establecimientos reglados de Andalucía por tipología

Andalucía	Abril 20	Variación mensual		Acumulado Ene-Abr.20	Var. del acumulado		
		%	Abr.20/Abr.19 Diferencias		%	Ene-Abr.20/Ene-Abr.19 Diferencias	
Alojamiento hotelero							
Viajeros	0	-100,0%	-1.786.426	2.894.288	-46,2%	-2.485.492	
Pernoctaciones	0	-100,0%	-4.782.167	6.787.196	-49,5%	-6.652.152	
Personal empleado	0	-100,0%	-36.588	17.629	-39,1%	-11.337	
Apartamentos turísticos							
Viajeros	0	-100,0%	-242.445	317.801	-55,0%	-388.643	
Pernoctaciones	0	-100,0%	-887.975	1.238.646	-52,0%	-1.340.559	
Personal empleado	0	-100,0%	-4.885	3.579	-38,1%	-1.651	
Campings							
Viajeros	0	-100,0%	-75.670	104.015	-45,2%	-85.624	
Pernoctaciones	0	-100,0%	-289.860	668.553	-32,8%	-326.001	
Personal empleado	0	-100,0%	-917	629	-40,2%	-318	
Alojamientos de turismo rural							
Viajeros	0	-100,0%	-33.437	39.639	-53,4%	-45.415	
Pernoctaciones	0	-100,0%	-112.090	108.500	-54,6%	-130.635	
Personal empleado	0	-100,0%	-3.562	3.167	-27,6%	-908	
Alojamiento extrahotelero							
Viajeros	0	-100,0%	-351.552	461.455	-53,0%	-519.682	
Pernoctaciones	0	-100,0%	-1.289.925	2.015.699	-47,1%	-1.797.195	
Personal empleado	0	-100,0%	-9.364	5.532	-34,2%	-2.876	
Alojamiento reglado							
Viajeros	0	-100,0%	-2.137.978	3.355.743	-47,2%	-3.005.174	
Pernoctaciones	0	-100,0%	-6.072.092	8.802.895	-49,0%	-8.449.347	
Personal empleado	0	-100,0%	-45.952	23.161	-38,0%	-14.213	

Fuente: SAETA a partir de datos de Encuesta de Ocupación Hotelera (INE)

Establecimientos reglados de España y CC.AA. Turísticas

CC.AA. Turísticas	Abril 20	Variación mensual		Acumulado Ene-Abr.20	Var. del acumulado	
		%	Abr.20/Abr.19 Diferencias		Ene-Abr.20/Ene-Abr.19 %	Ene-Abr.20/Ene-Abr.19 Diferencias
España						
Viajeros	0	-100,0%	-11.126.277	17.004.871	-48,6%	-16.101.960
Pernoctaciones	0	-100,0%	-35.387.631	55.687.076	-47,6%	-50.622.017
Personal empeado	0	-100,0%	-269.792	144.575	-36,6%	-83.452
Andalucía						
Viajeros	0	-100,0%	-2.137.978	3.355.743	-47,2%	-3.005.174
Pernoctaciones	0	-100,0%	-6.072.092	8.802.895	-49,0%	-8.449.347
Personal empeado	0	-100,0%	-45.952	23.161	-38,0%	-14.213
Baleares						
Viajeros	0	-100,0%	-729.130	311.013	-74,6%	-912.259
Pernoctaciones	0	-100,0%	-3.414.806	1.238.720	-77,3%	-4.218.113
Personal empeado	0	-100,0%	-28.291	5.000	-62,2%	-8.241
Canarias						
Viajeros	0	-100,0%	-1.132.597	2.573.683	-41,2%	-1.801.523
Pernoctaciones	0	-100,0%	-7.708.776	19.590.269	-38,3%	-12.152.680
Personal empeado	0	-100,0%	-59.702	41.549	-31,1%	-18.766
Cataluña						
Viajeros	0	-100,0%	-2.208.796	2.808.580	-53,3%	-3.208.933
Pernoctaciones	0	-100,0%	-6.237.961	6.657.278	-56,4%	-8.620.011
Personal empeado	0	-100,0%	-40.604	19.235	-40,5%	-13.068
Comunidad Valenciana						
Viajeros	0	-100,0%	-1.048.725	1.558.674	-50,8%	-1.606.888
Pernoctaciones	0	-100,0%	-3.878.021	6.428.922	-47,7%	-5.871.319
Personal empeado	0	-100,0%	-21.557	11.753	-36,0%	-6.598
Comunidad de Madrid						
Viajeros	0	-100,0%	-1.149.378	2.389.653	-43,3%	-1.823.487
Pernoctaciones	0	-100,0%	-2.457.304	5.068.917	-42,2%	-3.695.973
Personal empeado	0	-100,0%	-16.340	10.717	-32,5%	-5.165

Fuente: SAETA a partir de datos de Encuesta de Ocupación Hotelera (INE)

Establecimientos extrahoteleros de Andalucía

Andalucía	Abril 20	Variación mensual		Acumulado Ene-Abr.20	Var. del acumulado		
		%	Diferencias		%	Diferencias	
Viajeros alojados							
Españoles	0	-100,0%	-170.425	218.885	-53,1%	-247.527	
Extranjeros	0	-100,0%	-181.128	242.572	-52,9%	-272.154	
Total	0	-100,0%	-351.552	461.455	-53,0%	-519.682	
Pernoctaciones							
Españoles	0	-100,0%	-493.925	515.297	-56,8%	-677.937	
Extranjeros	0	-100,0%	-795.999	1.500.401	-42,7%	-1.119.257	
Total	0	-100,0%	-1.289.925	2.015.699	-47,1%	-1.797.195	
Estancia Media							
Españoles	-	-	-	2,4	-	-0,2	
Extranjeros	-	-	-	6,2	-	1,1	
Total	-	-	-	4,4	-	0,5	
Cuota s/ total nacional							
Españoles	-	-	-	16,5%	-	132,7%	
Extranjeros	-	-	-	14,3%	-	-27,9%	
Total	-	-	-	14,8%	-	3,8%	
Empleo	0	-100,0%	-9.364	5.532	-34,2%	-2.876	

Fuente: SAETA a partir de datos de Encuesta de Ocupación Hotelera (INE)