



INFORME MENSUAL DE COYUNTURA ALOJAMIENTO REGLADO ANDALUCÍA

COYUNTURA TURÍSTICA

ABRIL 19



UNIÓN EUROPEA
Fondo Europeo de Desarrollo Regional



JUNTA DE ANDALUCÍA

Andalucía

ÍNDICE DE CONTENIDOS

- 1 | COYUNTURA TURÍSTICA: ALOJAMIENTO REGLADO**
- 2 | COYUNTURA TURÍSTICA: ALOJAMIENTO HOTELERO**
- 3 | COYUNTURA TURÍSTICA: ALOJAMIENTO EXTRAHOTELERO**

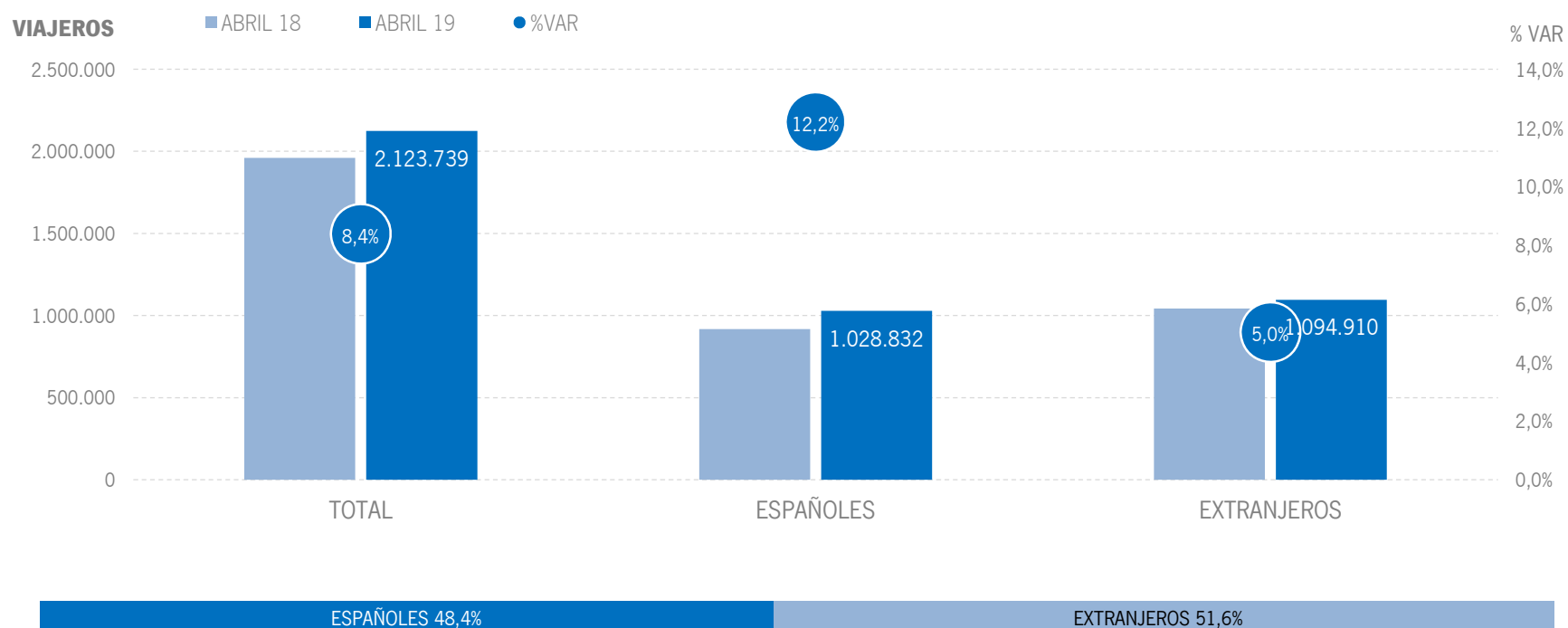
1 | ALOJAMIENTO REGLADO

* Por razones de representatividad y/o secreto estadístico, el INE no publica determinados datos mensuales en la tipología de acampamentos, por lo que no se incluyen en los resultados acumulados:

Baleares (ene13, feb13, mar13, abr13, oct13, nov13, dic13, ene14, feb14, mar14, oct14, nov14, dic14, ene15, feb15, mar15, oct15, nov15, dic15, ene16, feb16, mar16, abr16, nov16, dic16, ene17, feb17, mar17, abr17, dic17, ene18, feb18, mar18, abr18, dic18, ene19, feb19, mar19, abr19), Canarias (mar13, abr13, oct13, mar14, oct14, ene15, mar15, oct15, mar16, abr16, mar17, mar18, feb19, mar19, abr19), Jaén (ene13, feb13), Sevilla (ene13, feb13, feb14, feb18)

ALOJAMIENTO REGLADO | VIAJEROS

Los alojamientos reglados andaluces han registrado 2,1 millones de viajeros en abril de 2019, lo que supone un incremento del +8,4% respecto al mismo mes del año anterior. Se computa un crecimiento de los viajeros nacionales (+12,2%), acompañado de un aumento, aunque de menor intensidad, en las cifras de los internacionales (+5,0%).

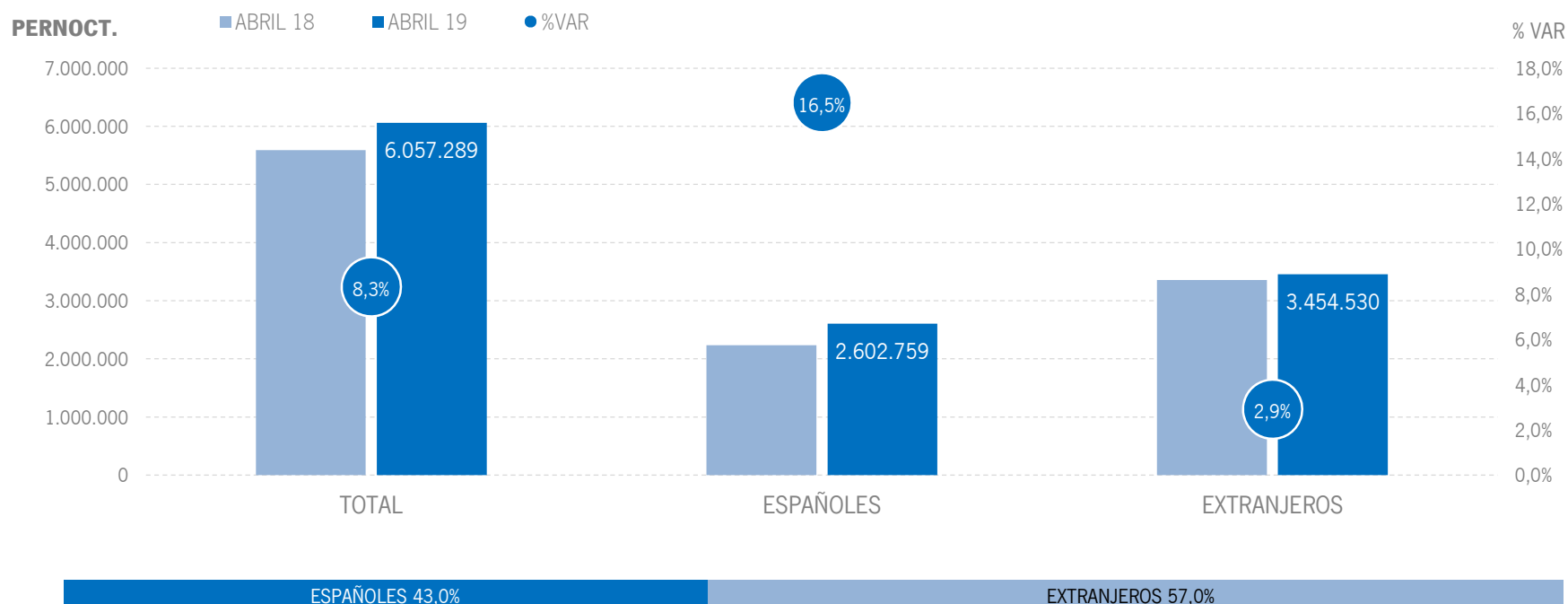


En la valoración de estos datos debe tenerse en cuenta el efecto Pascua, ya que en el año 2018 la festividad de la Semana Santa tuvo lugar en el mes de marzo, mientras que en 2019 se celebra en el mes de abril.

Fuente: Encuestas de Ocupación. INE

ALOJAMIENTO REGLADO | PERNOCTACIONES

Estos viajeros han realizado un total de 6,1 millones de pernoctaciones, registrando un incremento del +8,3% respecto al mismo mes de 2018. Este resultado se deriva principalmente del comportamiento positivo de las pernoctaciones de españoles (+16,5%), acompañadas de un incremento de las internacionales (+2,9%).



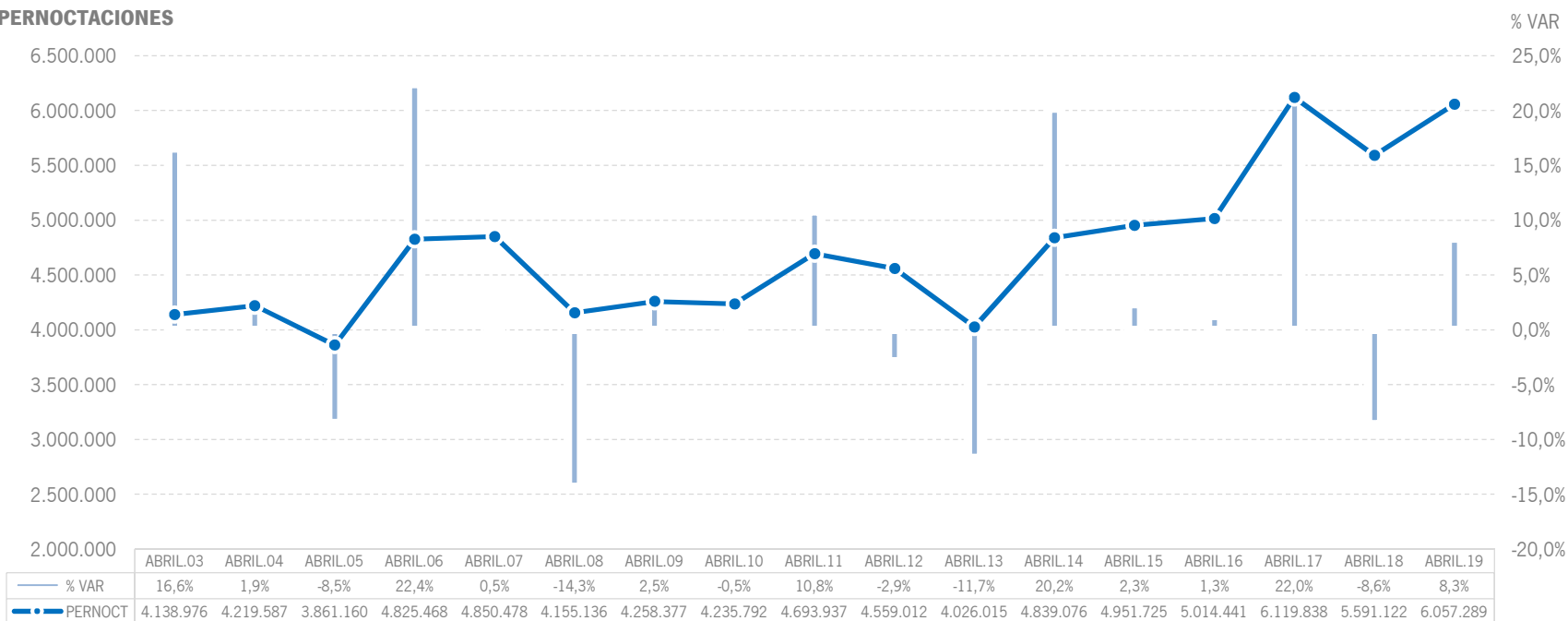
En la valoración de estos datos debe tenerse en cuenta el efecto Pascua, ya que en el año 2018 la festividad de la Semana Santa tuvo lugar en el mes de marzo, mientras que en 2019 se celebra en el mes de abril.

Fuente: Encuestas de Ocupación. INE

ALOJAMIENTO REGLADO | EVOLUCIÓN PERNOCTACIONES

En términos absolutos, esta cifra de pernoctaciones supone el segundo mejor mes de abril de toda la serie, únicamente superado por abril de 2017.

PERNOCTACIONES



En la valoración de estos datos debe tenerse en cuenta el efecto Pascua, ya que en el año 2018 la festividad de la Semana Santa tuvo lugar en el mes de marzo, mientras que en 2019 se celebra en el mes de abril.

Fuente: Encuestas de Ocupación. INE

ALOJAMIENTO REGLADO | POSICIÓN ANDALUCÍA (PERNOCTACIONES)

Andalucía ocupa la tercera posición en el ranking de movimiento reglado de España, captando el 17,1% de las pernoctaciones. En lo que se refiere a pernoctaciones nacionales, Andalucía se sitúa en segunda posición del ranking, por detrás de Cataluña. La evolución de la comunidad andaluza ha sido mejor que la de la media nacional, tanto para las pernoctaciones nacionales como para el total.

PERNOCTACIONES TOTAL		ABRIL 19	% VAR	CUOTA
1	Canarias	7.680.596	1,3%	21,6%
2	Cataluña	6.300.504	14,7%	17,8%
3	Andalucía	6.057.289	8,3%	17,1%
4	C. Valenciana	3.904.135	4,3%	11,0%
5	Baleares	3.475.627	8,1%	9,8%
6	Madrid	2.431.870	5,0%	6,9%
Total	España	35.485.942	7,9%	100,0%

PERNOCTACIONES ESPAÑOLES		ABRIL 19	% VAR	CUOTA
1	Cataluña	2.625.476	22,6%	18,9%
2	Andalucía	2.602.759	16,5%	18,8%
3	C. Valenciana	1.870.738	9,2%	13,5%
4	Madrid	1.098.812	9,2%	7,9%
5	Canarias	916.180	20,6%	6,6%
6	Baleares	372.595	-6,7%	2,7%
Total	España	13.868.718	14,9%	100,0%

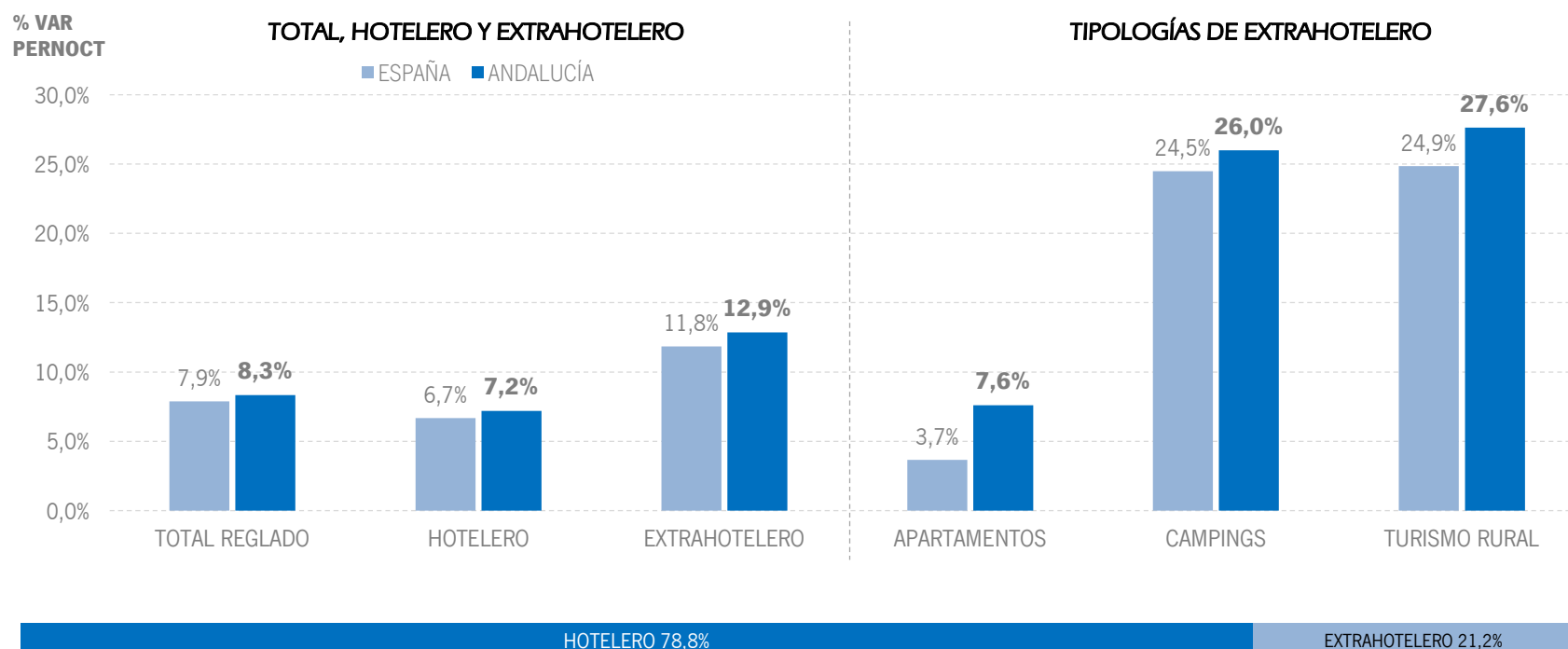
PERNOCTACIONES EXTRANJEROS		ABRIL 19	% VAR	CUOTA
1	Canarias	6.764.417	-0,9%	31,3%
2	Cataluña	3.675.029	9,6%	17,0%
3	Andalucía	3.454.530	2,9%	16,0%
4	Baleares	3.103.032	10,2%	14,4%
5	C. Valenciana	2.033.397	0,1%	9,4%
6	Madrid	1.333.058	1,8%	6,2%
Total	España	21.617.223	3,8%	100,0%

En la valoración de estos datos debe tenerse en cuenta el efecto Pascua, ya que en el año 2018 la festividad de la Semana Santa tuvo lugar en el mes de marzo, mientras que en 2019 se celebra en el mes de abril.

Fuente: Encuestas de Ocupación. INE

ALOJAMIENTO REGLADO | PERNOCTACIONES TIPOLOGÍA

En abril de 2019, Andalucía presenta mejores resultados que la media nacional en la todas las tipologías de alojamiento.



En la valoración de estos datos debe tenerse en cuenta el efecto Pascua, ya que en el año 2018 la festividad de la Semana Santa tuvo lugar en el mes de marzo, mientras que en 2019 se celebra en el mes de abril.

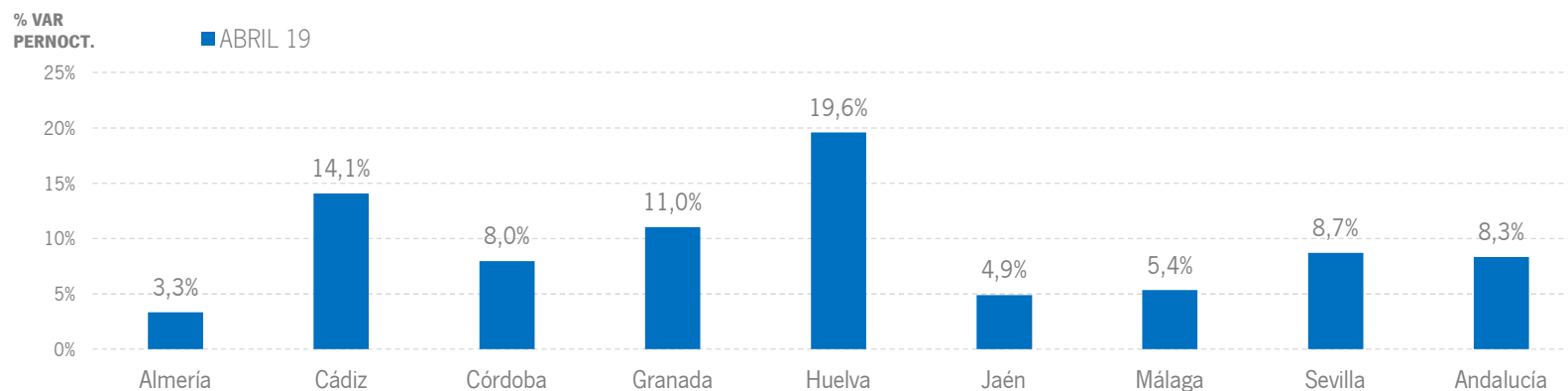
Fuente: Encuestas de Ocupación. INE

ALOJAMIENTO REGLADO | RESULTADOS PROVINCIALES

En abril de 2019, todas las provincias andaluzas presentan tasas de crecimiento tanto en viajeros como en pernoctaciones, destacando Huelva y Cádiz, que muestran crecimientos de dos dígitos en ambas variables.

ABRIL 19	VIAJEROS	% VAR	CUOTA	PERNOCT.	% VAR	CUOTA
Almería	133.513	5,3%	6,3%	482.751	3,3%	8,0%
Cádiz	273.444	18,0%	12,9%	715.583	14,1%	11,8%
Córdoba	136.849	5,0%	6,4%	236.477	8,0%	3,9%
Granada	329.314	8,7%	15,5%	688.526	11,0%	11,4%
Huelva	114.929	24,2%	5,4%	466.382	19,6%	7,7%
Jaén	63.962	4,2%	3,0%	121.156	4,9%	2,0%
Málaga	693.478	7,3%	32,7%	2.528.650	5,4%	41,7%
Sevilla	378.250	2,9%	17,8%	817.766	8,7%	13,5%
Andalucía	2.123.739	8,4%	100,0%	6.057.289	8,3%	100,0%

Fuente: Encuestas de Ocupación. INE

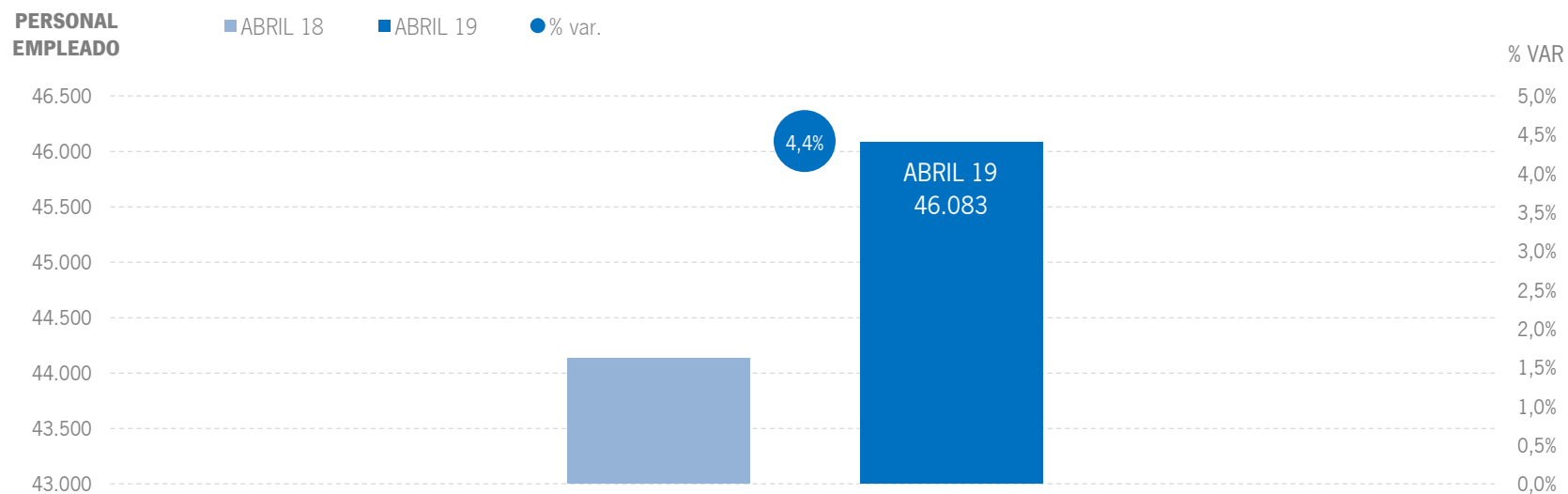


Fuente: Encuestas de Ocupación. INE

En la valoración de estos datos debe tenerse en cuenta el efecto Pascua, ya que en el año 2018 la festividad de la Semana Santa tuvo lugar en el mes de marzo, mientras que en 2019 se celebra en el mes de abril.

ALOJAMIENTO REGLADO | EMPLEO

46,1 mil empleos en los establecimientos reglados andaluces, aumento del +4,4% respecto a abril del año anterior.



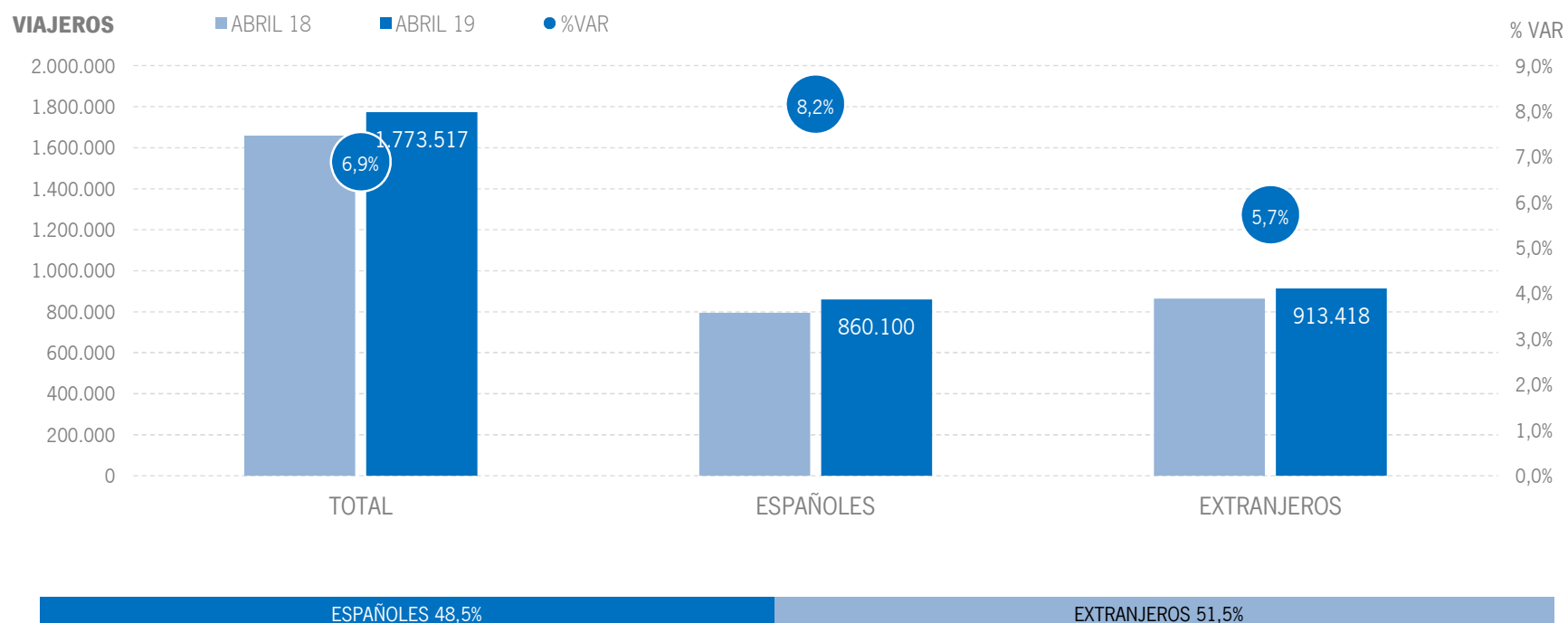
Fuente: Encuestas de Ocupación. INE

En la valoración de estos datos debe tenerse en cuenta el efecto Pascua, ya que en el año 2018 la festividad de la Semana Santa tuvo lugar en el mes de marzo, mientras que en 2019 se celebra en el mes de abril.

2 | ALOJAMIENTO HOTELERO

ALOJAMIENTO HOTELERO | VIAJEROS

Los alojamientos hoteleros andaluces han recibido 1,8 millones de viajeros en abril de 2019, lo que supone un incremento del +6,9% respecto al mismo mes del año anterior. En este mes, los viajeros nacionales crecen a una tasa del +8,2%, mientras que el mercado internacional registra un crecimiento del +5,7%.

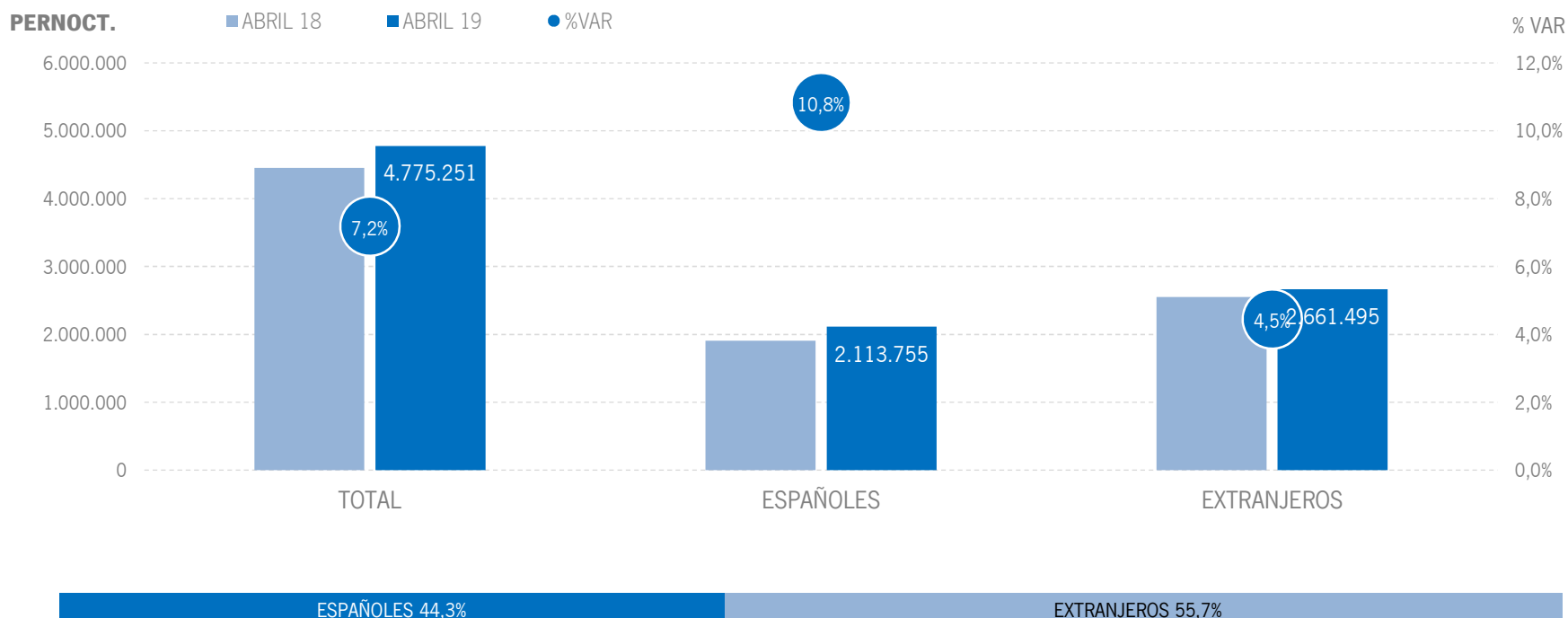


En la valoración de estos datos debe tenerse en cuenta el efecto Pascua, ya que en el año 2018 la festividad de la Semana Santa tuvo lugar en el mes de marzo, mientras que en 2019 se celebra en el mes de abril.

Fuente: Encuestas de Ocupación. INE

ALOJAMIENTO HOTELERO | PERNOCTACIONES

Estos viajeros han realizado un total de 4,8 millones de pernoctaciones, un aumento del +7,2% respecto al mes de abril de 2018. Este resultado es producto de las cifras positivas registradas tanto por el mercado nacional, que ha experimentado una tasa de variación del +10,8%, como por el internacional (+4,5%).



En la valoración de estos datos debe tenerse en cuenta el efecto Pascua, ya que en el año 2018 la festividad de la Semana Santa tuvo lugar en el mes de marzo, mientras que en 2019 se celebra en el mes de abril.

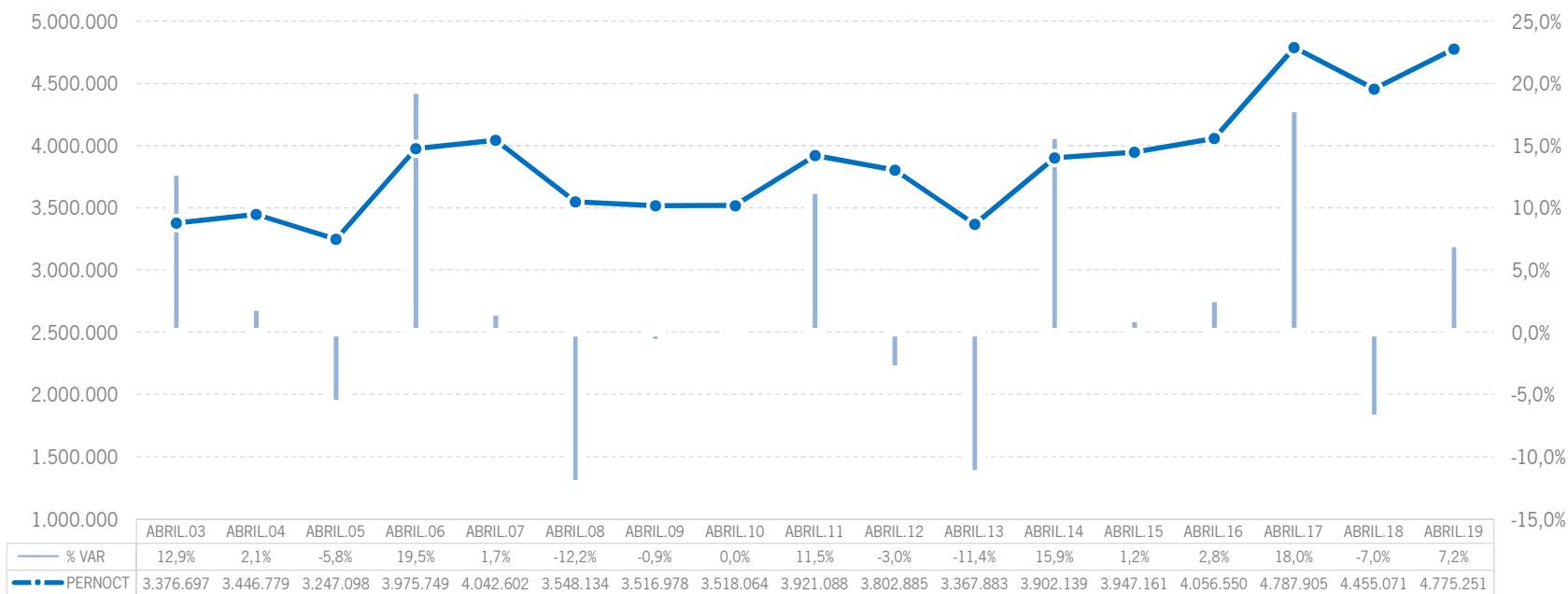
Fuente: Encuestas de Ocupación. INE

ALOJAMIENTO HOTELERO | EVOLUCIÓN PERNOCTACIONES

En términos absolutos, estos 4,8 millones de pernoctaciones suponen el segundo mejor mes de abril de la serie, solo superado por escasa diferencia por abril de 2017.

PERNOCTACIONES

% VAR



En la valoración de estos datos debe tenerse en cuenta el efecto Pascua, ya que en el año 2018 la festividad de la Semana Santa tuvo lugar en el mes de marzo, mientras que en 2019 se celebra en el mes de abril.

Fuente: Encuestas de Ocupación. INE

ALOJAMIENTO HOTELERO | POSICIÓN ANDALUCÍA (PERNOCTACIONES)

Andalucía ocupa la segunda posición en el ranking de movimiento hotelero de España con una cuota del 17,8%, mostrando un resultado por encima de la media nacional en este mes, siendo, tras Cataluña y Baleares, la tercera CC.AA. turística con mejor resultado en este mes en el total de pernoctaciones.

PERNOCTACIONES TOTAL		ABRIL 19	% VAR	CUOTA
1	Canarias	5.460.662	2,2%	20,3%
2	Andalucía	4.775.251	7,2%	17,8%
3	Cataluña	4.675.711	10,7%	17,4%
4	Baleares	3.127.378	10,3%	11,6%
5	C. Valenciana	2.515.745	1,7%	9,4%
6	Madrid	2.171.129	4,3%	8,1%
Total	España	26.888.520	6,7%	100,0%

PERNOCTACIONES ESPAÑOLES		ABRIL 19	% VAR	CUOTA
1	Andalucía	2.113.755	10,8%	20,9%
2	Cataluña	1.524.407	11,7%	15,1%
3	C. Valenciana	1.346.855	5,9%	13,3%
4	Madrid	947.596	8,1%	9,4%
5	Canarias	659.450	20,4%	6,5%
6	Baleares	334.038	-10,4%	3,3%
Total	España	10.116.846	9,3%	100,0%

PERNOCTACIONES EXTRANJEROS		ABRIL 19	% VAR	CUOTA
1	Canarias	4.801.213	0,1%	28,6%
2	Cataluña	3.151.304	10,2%	18,8%
3	Baleares	2.793.341	13,5%	16,7%
4	Andalucía	2.661.495	4,5%	15,9%
5	Madrid	1.223.533	1,5%	7,3%
6	C. Valenciana	1.168.890	-2,7%	7,0%
Total	España	16.771.674	5,2%	100,0%

En la valoración de estos datos debe tenerse en cuenta el efecto Pascua, ya que en el año 2018 la festividad de la Semana Santa tuvo lugar en el mes de marzo, mientras que en 2019 se celebra en el mes de abril.

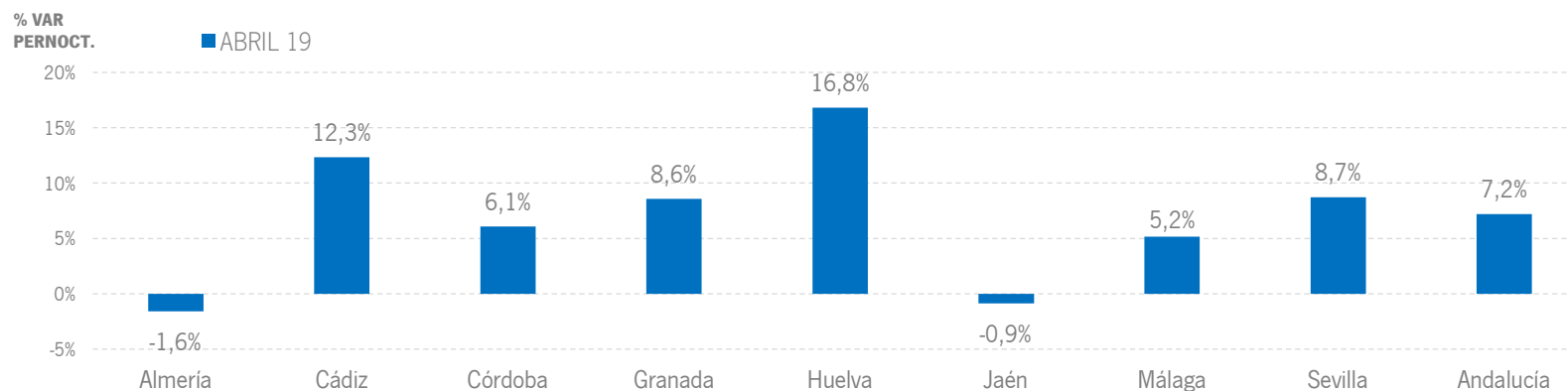
Fuente: Encuestas de Ocupación. INE

ALOJAMIENTO HOTELERO | RESULTADOS PROVINCIALES

En abril de 2019, seis provincias andaluzas presentan resultados positivos tanto en viajeros como en pernoctaciones, destacando Huelva y Cádiz, con incrementos de dos dígitos en ambas variables.

ABRIL 19	VIAJEROS	% VAR	CUOTA	PERNOCT.	% VAR	CUOTA
Almería	106.615	1,7%	6,0%	375.336	-1,6%	7,9%
Cádiz	240.803	15,0%	13,6%	623.546	12,3%	13,1%
Córdoba	122.335	3,9%	6,9%	203.888	6,1%	4,3%
Granada	292.216	6,1%	16,5%	596.256	8,6%	12,5%
Huelva	91.717	25,9%	5,2%	385.306	16,8%	8,1%
Jaén	51.262	0,7%	2,9%	91.197	-0,9%	1,9%
Málaga	541.053	6,5%	30,5%	1.805.699	5,2%	37,8%
Sevilla	327.515	2,3%	18,5%	694.023	8,7%	14,5%
Andalucía	1.773.517	6,9%	100,0%	4.775.251	7,2%	100,0%

Fuente: Encuestas de Ocupación. INE

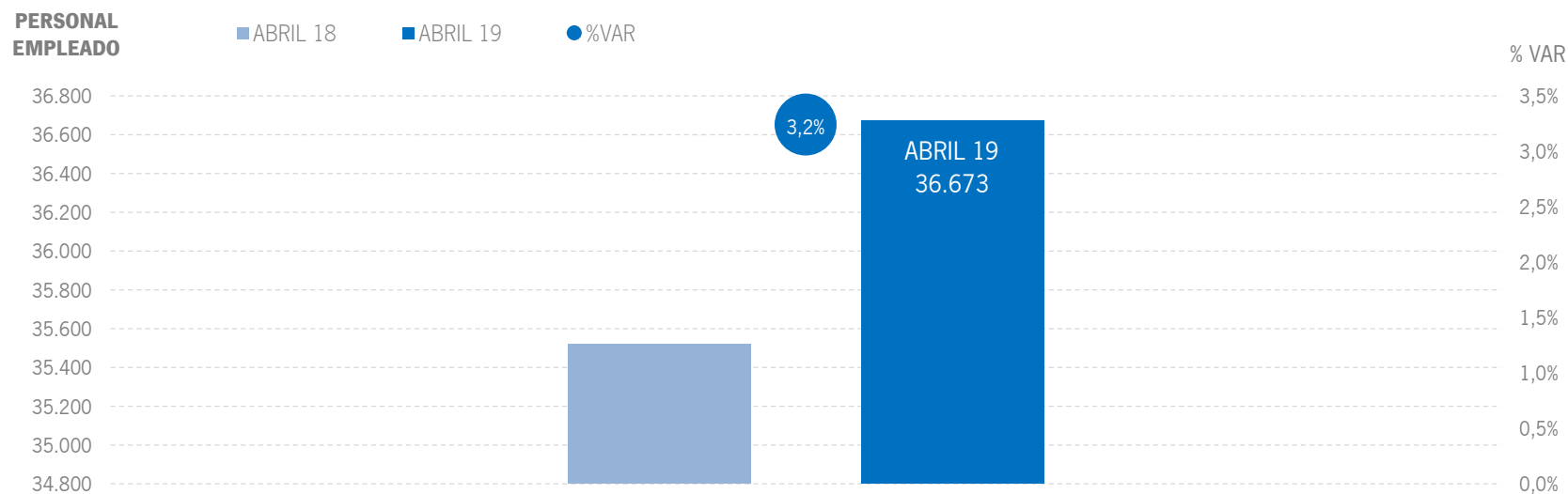


En la valoración de estos datos debe tenerse en cuenta el efecto Pascua, ya que en el año 2018 la festividad de la Semana Santa tuvo lugar en el mes de marzo, mientras que en 2019 se celebra en el mes de abril.

Fuente: Encuestas de Ocupación. INE

ALOJAMIENTO HOTELERO | EMPLEO

Se alcanzan los 36,7 mil empleos en los establecimientos hoteleros andaluces, lo que supone un incremento relativo del +3,2% respecto a abril del año anterior.



En la valoración de estos datos debe tenerse en cuenta el efecto Pascua, ya que en el año 2018 la festividad de la Semana Santa tuvo lugar en el mes de marzo, mientras que en 2019 se celebra en el mes de abril.

Fuente: Encuestas de Ocupación. INE

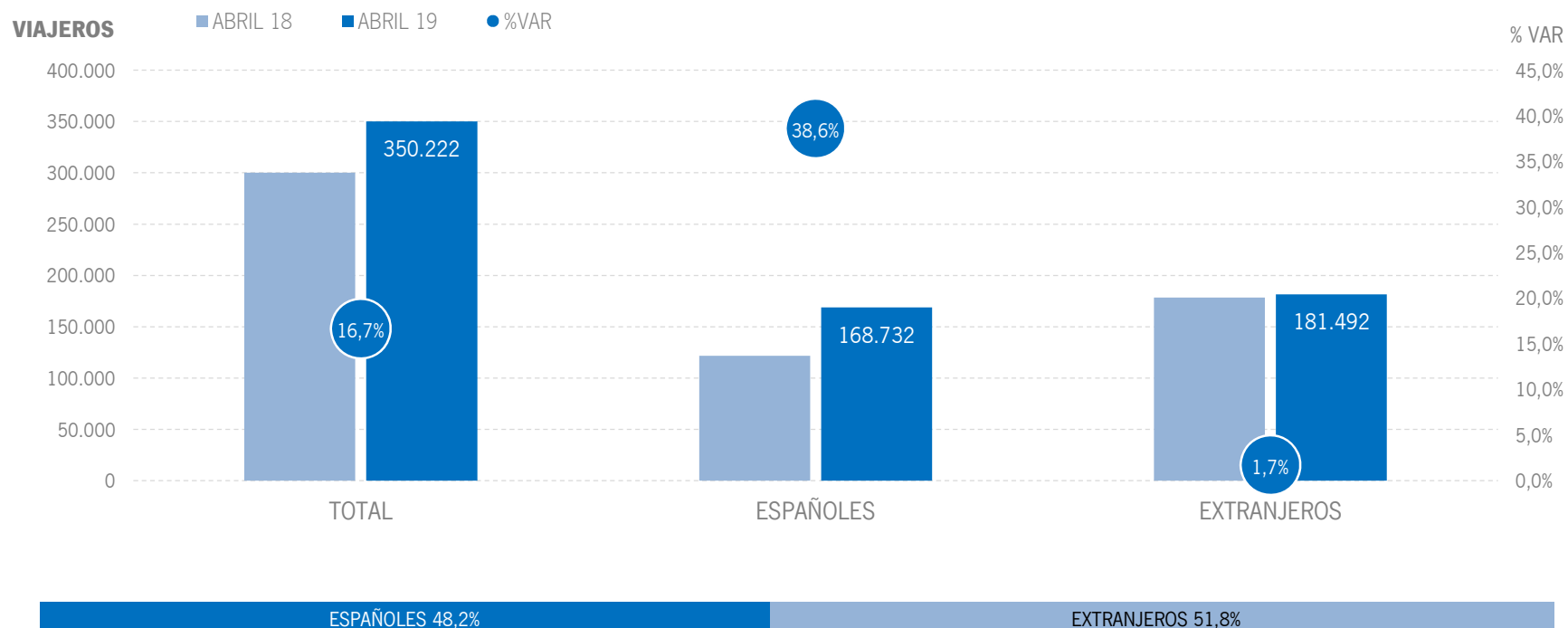
3 | ALOJAMIENTO EXTRAHOTELERO

* Por razones de representatividad y/o secreto estadístico, el INE no publica determinados datos mensuales en la tipología de acampamentos, por lo que no se incluyen en los resultados acumulados:

Baleares (ene13, feb13, mar13, abr13, oct13, nov13, dic13, ene14, feb14, mar14, oct14, nov14, dic14, ene15, feb15, mar15, oct15, nov15, dic15, ene16, feb16, mar16, abr16, nov16, dic16, ene17, feb17, mar17, abr17, dic17, ene18, feb18, mar18, abr18, dic18, ene19, feb19, mar19, abr19), Canarias (mar13, abr13, oct13, mar14, oct14, ene15, mar15, oct15, mar16, abr16, mar17, mar18, feb19, mar19, abr19), Jaén (ene13, feb13), Sevilla (ene13, feb13, feb14, feb18)

ALOJAMIENTO EXTRAHOTELERO | VIAJEROS

Los alojamientos extrahoteleros andaluces han superado los 350 mil viajeros en abril de 2019, lo que supone un incremento del +16,7% respecto al mismo mes del año anterior. Los viajeros nacionales registran un aumento del +38,6%, mientras que los internacionales experimentan una subida del +1,7%.

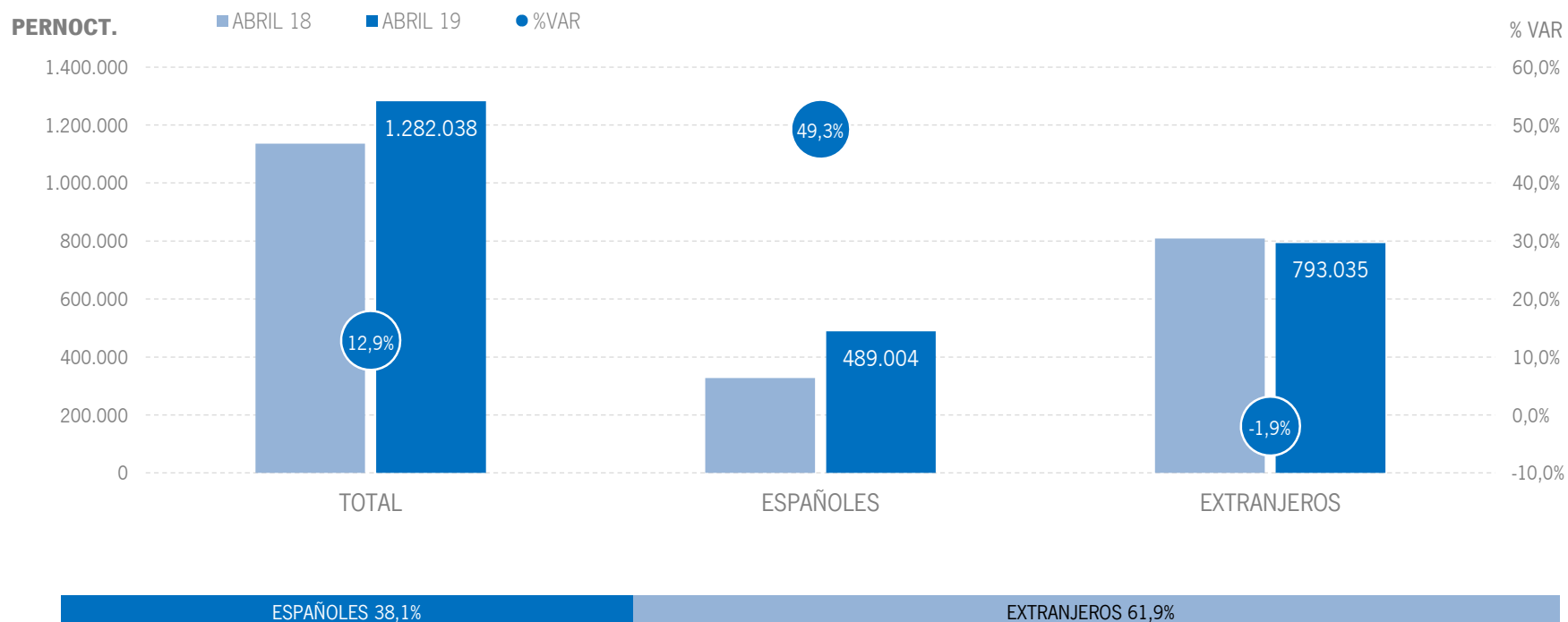


En la valoración de estos datos debe tenerse en cuenta el efecto Pascua, ya que en el año 2018 la festividad de la Semana Santa tuvo lugar en el mes de marzo, mientras que en 2019 se celebra en el mes de abril.

Fuente: Encuestas de Ocupación. INE

ALOJAMIENTO EXTRAHOTELERO | PERNOCTACIONES

Estos viajeros han realizado 1,3 millones de pernoctaciones, un incremento del +12,9% respecto a abril de 2018. Las pernoctaciones nacionales crecen al +49,3%, registrándose un descenso del -1,9% en el mercado internacional.



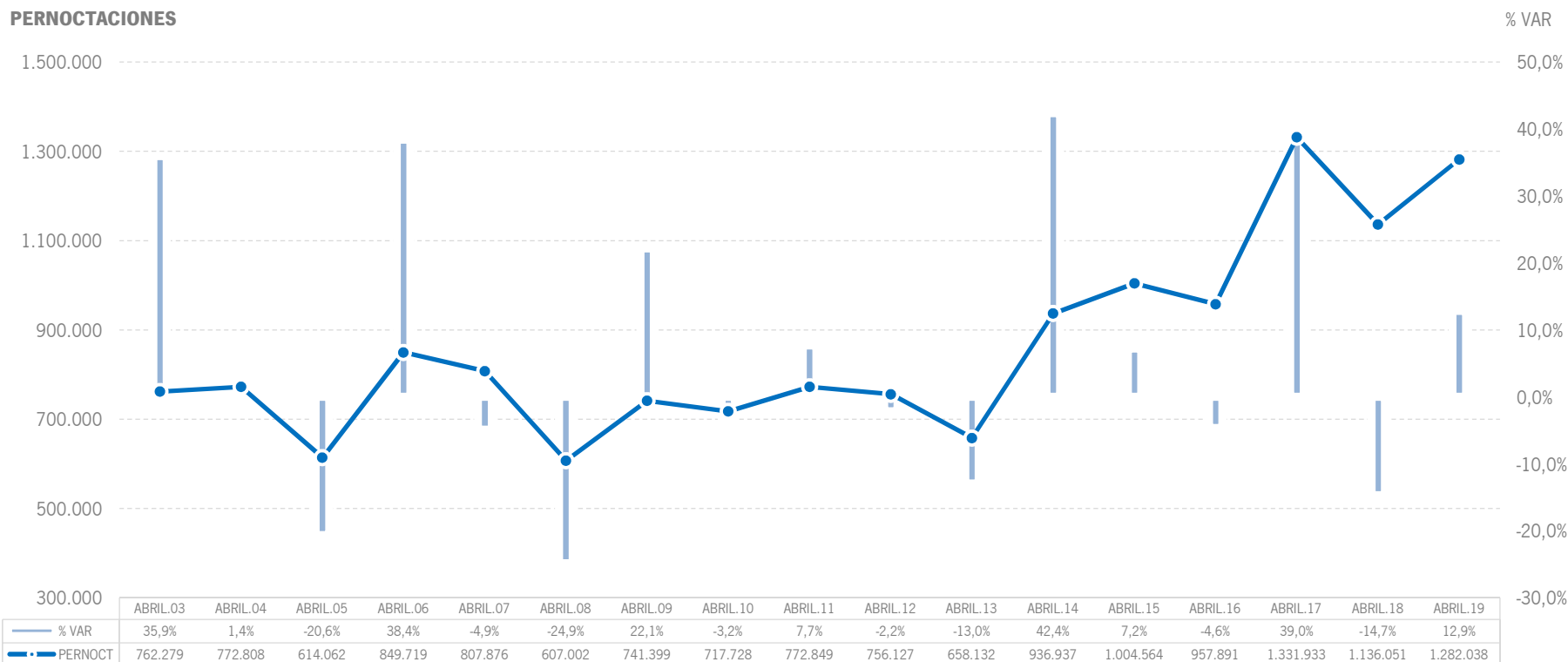
En la valoración de estos datos debe tenerse en cuenta el efecto Pascua, ya que en el año 2018 la festividad de la Semana Santa tuvo lugar en el mes de marzo, mientras que en 2019 se celebra en el mes de abril.

Fuente: Encuestas de Ocupación. INE

ALOJAMIENTO EXTRAHOTELERO | EVOLUCIÓN PERNOCTACIONES

Esta cifra de 1,3 millones pernoctaciones supone, en términos absolutos, el segundo mejor registro del mes de abril en el destino andaluz desde que se tienen datos.

PERNOCTACIONES



Fuente: Encuestas de Ocupación. INE

En la valoración de estos datos debe tenerse en cuenta el efecto Pascua, ya que en el año 2018 la festividad de la Semana Santa tuvo lugar en el mes de marzo, mientras que en 2019 se celebra en el mes de abril.

ALOJAMIENTO EXTRAHOTELERO | POSICIÓN ANDALUCÍA (PERNOCTACIONES)

Andalucía ocupa la cuarta posición en el ranking de movimiento extrahotelero de España, captando el 14,9% de las pernoctaciones, obteniendo en este mes un resultado por encima de la media de España tanto en el mercado nacional como en el total.

PERNOCTACIONES TOTAL		ABRIL 19	% VAR	CUOTA
1	Canarias	2.219.934	-1,0%	25,8%
2	Cataluña	1.624.793	27,9%	18,9%
3	C. Valenciana	1.388.390	9,2%	16,1%
4	Andalucía	1.282.038	12,9%	14,9%
5	Baleares	348.249	-8,2%	4,1%
6	Madrid	260.741	11,6%	3,0%
Total	España	8.597.422	11,8%	100,0%

PERNOCTACIONES ESPAÑOLES		ABRIL 19	% VAR	CUOTA
1	Cataluña	1.101.069	42,0%	29,3%
2	C. Valenciana	523.883	18,8%	14,0%
3	Andalucía	489.004	49,3%	13,0%
4	Canarias	256.730	21,3%	6,8%
5	Madrid	151.216	16,2%	4,0%
6	Baleares	38.557	46,2%	1,0%
Total	España	3.751.872	33,6%	100,0%

PERNOCTACIONES EXTRANJEROS		ABRIL 19	% VAR	CUOTA
1	Canarias	1.963.204	-3,3%	40,5%
2	C. Valenciana	864.507	4,1%	17,8%
3	Andalucía	793.035	-1,9%	16,4%
4	Cataluña	523.725	5,9%	10,8%
5	Baleares	309.691	-12,2%	6,4%
6	Madrid	109.525	5,8%	2,3%
Total	España	4.845.549	-0,7%	100,0%

Fuente: Encuestas de Ocupación. INE

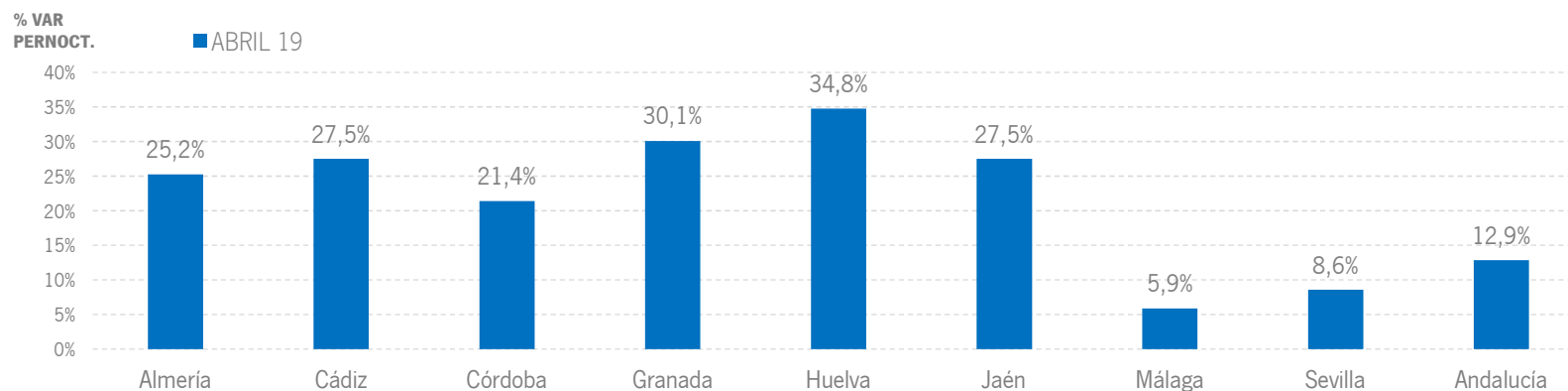
En la valoración de estos datos debe tenerse en cuenta el efecto Pascua, ya que en el año 2018 la festividad de la Semana Santa tuvo lugar en el mes de marzo, mientras que en 2019 se celebra en el mes de abril.

ALOJAMIENTO EXTRAHOTELERO | RESULTADOS PROVINCIALES

En abril de 2019, son todas las provincias andaluzas muestran tasas de variación positivas tanto en viajeros como en pernoctaciones, destacando Huelva y Granada, con incrementos por encima del +30% en noches de estancia.

ABRIL 19	VIAJEROS	% VAR	CUOTA	PERNOCT.	% VAR	CUOTA
Almería	26.898	22,7%	7,7%	107.415	25,2%	8,4%
Cádiz	32.641	46,2%	9,3%	92.037	27,5%	7,2%
Córdoba	14.514	15,1%	4,1%	32.589	21,4%	2,5%
Granada	37.098	34,0%	10,6%	92.270	30,1%	7,2%
Huelva	23.212	17,9%	6,6%	81.076	34,8%	6,3%
Jaén	12.700	21,5%	3,6%	29.959	27,5%	2,3%
Málaga	152.425	10,2%	43,5%	722.951	5,9%	56,4%
Sevilla	50.735	7,4%	14,5%	123.743	8,6%	9,7%
Andalucía	350.222	16,7%	100,0%	1.282.038	12,9%	100,0%

Fuente: Encuestas de Ocupación. INE

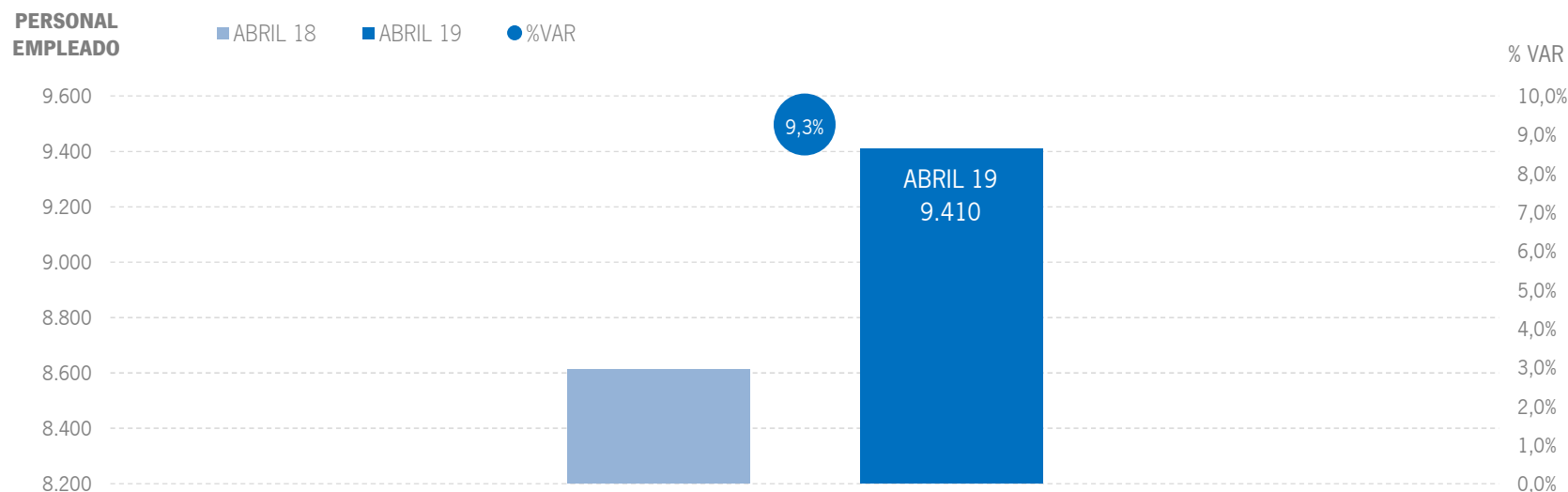


Fuente: Encuestas de Ocupación. INE

En la valoración de estos datos debe tenerse en cuenta el efecto Pascua, ya que en el año 2018 la festividad de la Semana Santa tuvo lugar en el mes de marzo, mientras que en 2019 se celebra en el mes de abril.

ALOJAMIENTO EXTRAHOTELERO | EMPLEO

Los alojamientos extrahoteleros de Andalucía han empleado a 9,4 mil personas como media en el mes de abril, lo que supone un aumento del +9,3% respecto al mismo mes del año anterior.



Fuente: Encuestas de Ocupación. INE

En la valoración de estos datos debe tenerse en cuenta el efecto Pascua, ya que en el año 2018 la festividad de la Semana Santa tuvo lugar en el mes de marzo, mientras que en 2019 se celebra en el mes de abril.



INFORME MENSUAL DE COYUNTURA ALOJAMIENTO REGLADO ANDALUCÍA

COYUNTURA TURÍSTICA
ENE-ABR 19



UNIÓN EUROPEA
Fondo Europeo de Desarrollo Regional



JUNTA DE ANDALUCÍA

Andalucía

ÍNDICE DE CONTENIDOS

- 1 | COYUNTURA TURÍSTICA: ALOJAMIENTO REGLADO**
- 2 | COYUNTURA TURÍSTICA: ALOJAMIENTO HOTELERO**
- 3 | COYUNTURA TURÍSTICA: ALOJAMIENTO EXTRAHOTELERO**

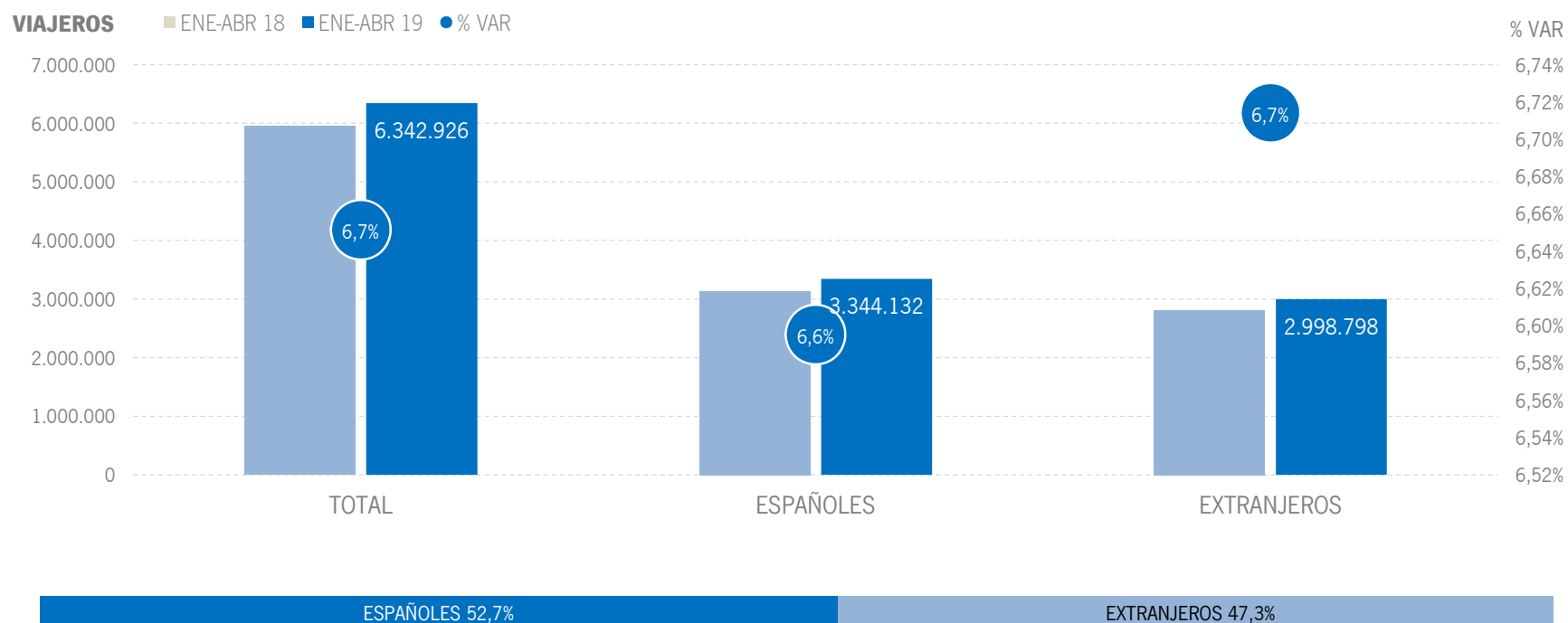
1 | ALOJAMIENTO REGLADO

* Por razones de representatividad y/o secreto estadístico, el INE no publica determinados datos mensuales en la tipología de acampamentos, por lo que no se incluyen en los resultados acumulados:

Baleares (ene13, feb13, mar13, abr13, oct13, nov13, dic13, ene14, feb14, mar14, oct14, nov14, dic14, ene15, feb15, mar15, oct15, nov15, dic15, ene16, feb16, mar16, abr16, nov16, dic16, ene17, feb17, mar17, abr17, dic17, ene18, feb18, mar18, abr18, dic18, ene19, feb19, mar19, abr19), Canarias (mar13, abr13, oct13, mar14, oct14, ene15, mar15, oct15, mar16, abr16, mar17, mar18, feb19, mar19, abr19), Jaén (ene13, feb13), Sevilla (ene13, feb13, feb14, feb18)

ALOJAMIENTO REGLADO | VIAJEROS

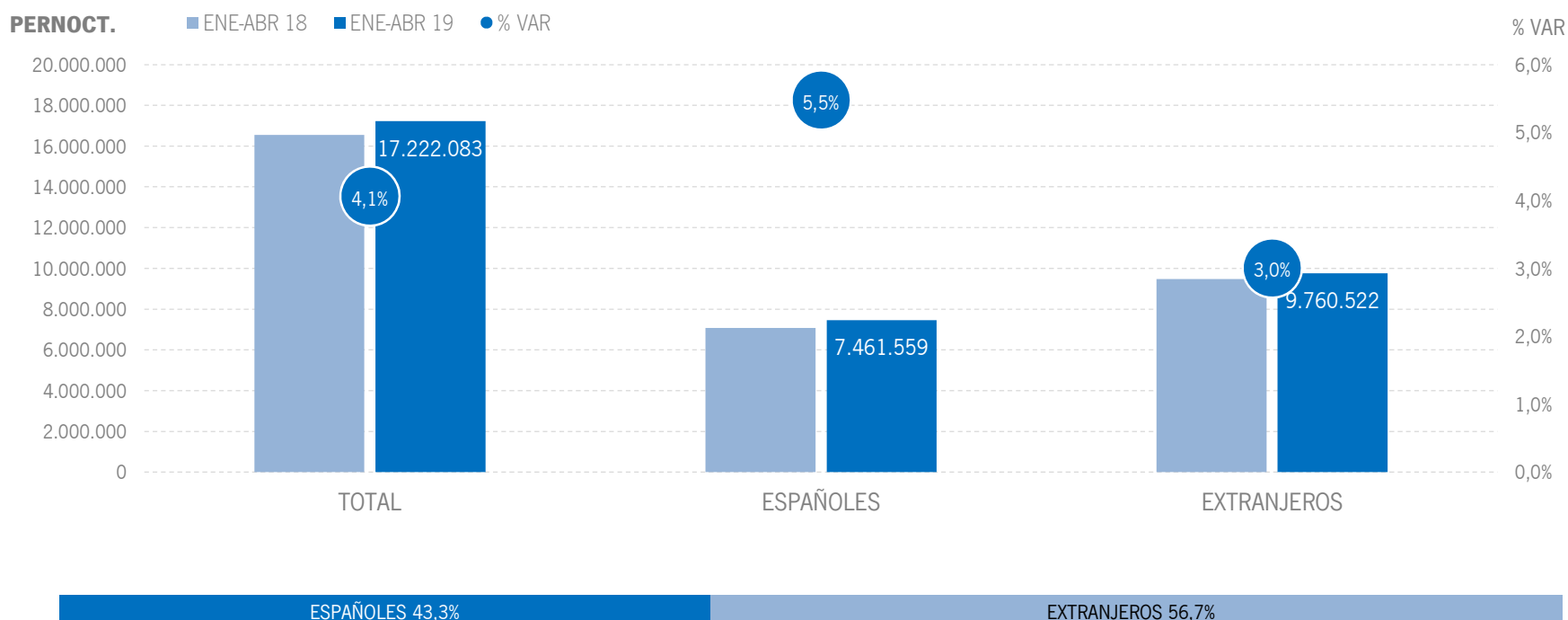
Los alojamientos reglados andaluces han recibido un total de 6,3 millones de viajeros en el acumulado enero-abril 2019, lo que supone un incremento del +6,7% respecto al año anterior. Los viajeros internacionales registran un incremento del +6,7% y los nacionales presentan igualmente un incremento similar (+6,6%).



Fuente: Encuestas de Ocupación. INE

ALOJAMIENTO REGLADO | PERNOCTACIONES

Estos viajeros han realizado 17,2 millones de pernoctaciones, lo que supone un crecimiento del +4,1% respecto al mismo periodo del año 2018. Este resultado es fruto del crecimiento registrado tanto por el mercado nacional (+5,5%) como por el internacional (+3,0%) en este periodo.

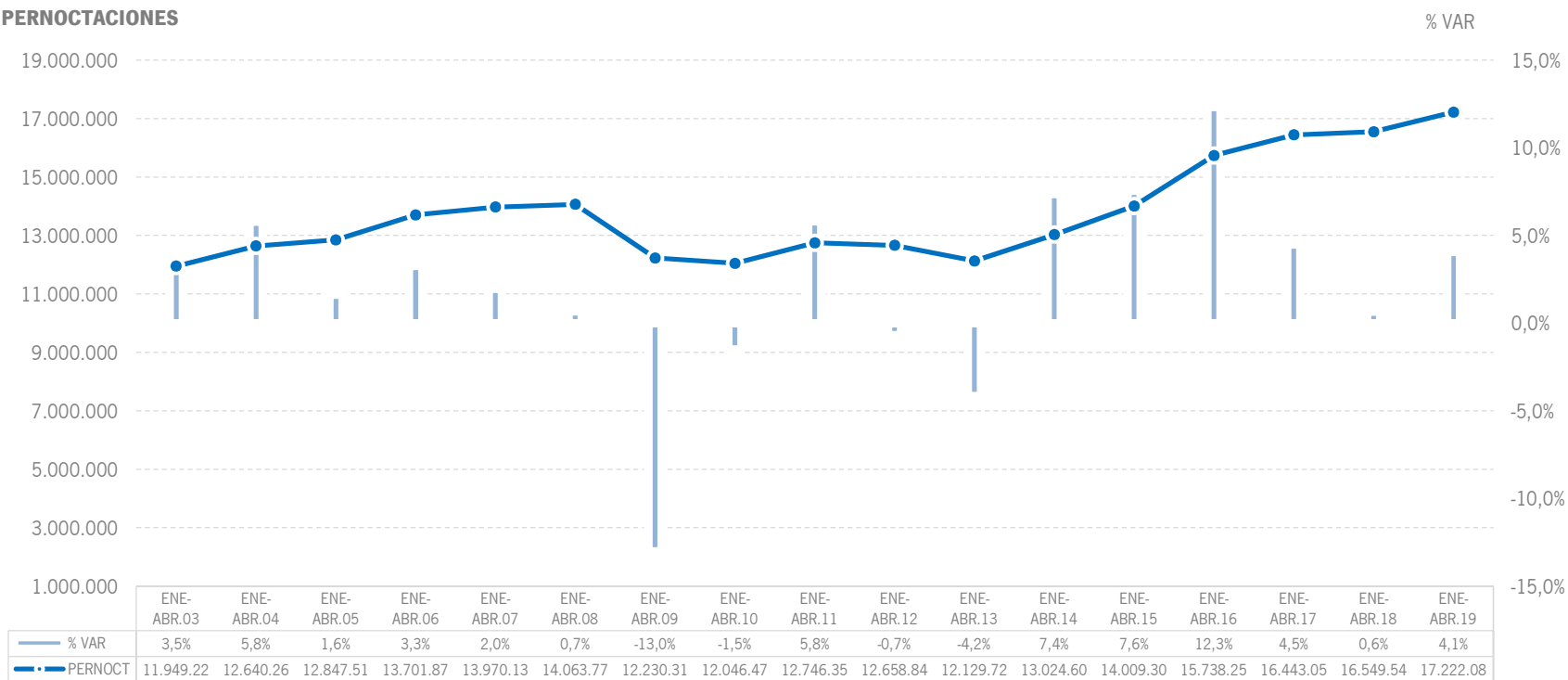


Fuente: Encuestas de Ocupación. INE

ALOJAMIENTO REGLADO | EVOLUCIÓN PERNOCTACIONES

En términos absolutos, estos 17,2 millones de pernoctaciones suponen el mejor resultado de la serie.

PERNOCTACIONES



Fuente: Encuestas de Ocupación. INE

ALOJAMIENTO REGLADO | POSICIÓN ANDALUCÍA (PERNOCTACIONES)

Andalucía ocupa la segunda posición en el ranking de movimiento reglado de España en este año, captando el 16,2% de las pernoctaciones realizadas en los establecimientos reglados españoles y ofreciendo resultados por encima de la media nacional en ambos mercados.

PERNOCTACIONES TOTAL		ENE-ABR 19	% VAR	CUOTA
1	Canarias	31.692.027	-3,4%	29,8%
2	Andalucía	17.222.083	4,1%	16,2%
3	Cataluña	15.322.343	4,7%	14,4%
4	C. Valenciana	12.333.130	1,1%	11,6%
5	Madrid	8.770.449	4,6%	8,2%
6	Baleares	5.499.721	-0,7%	5,2%
Total	España	106.395.089	0,9%	100,0%

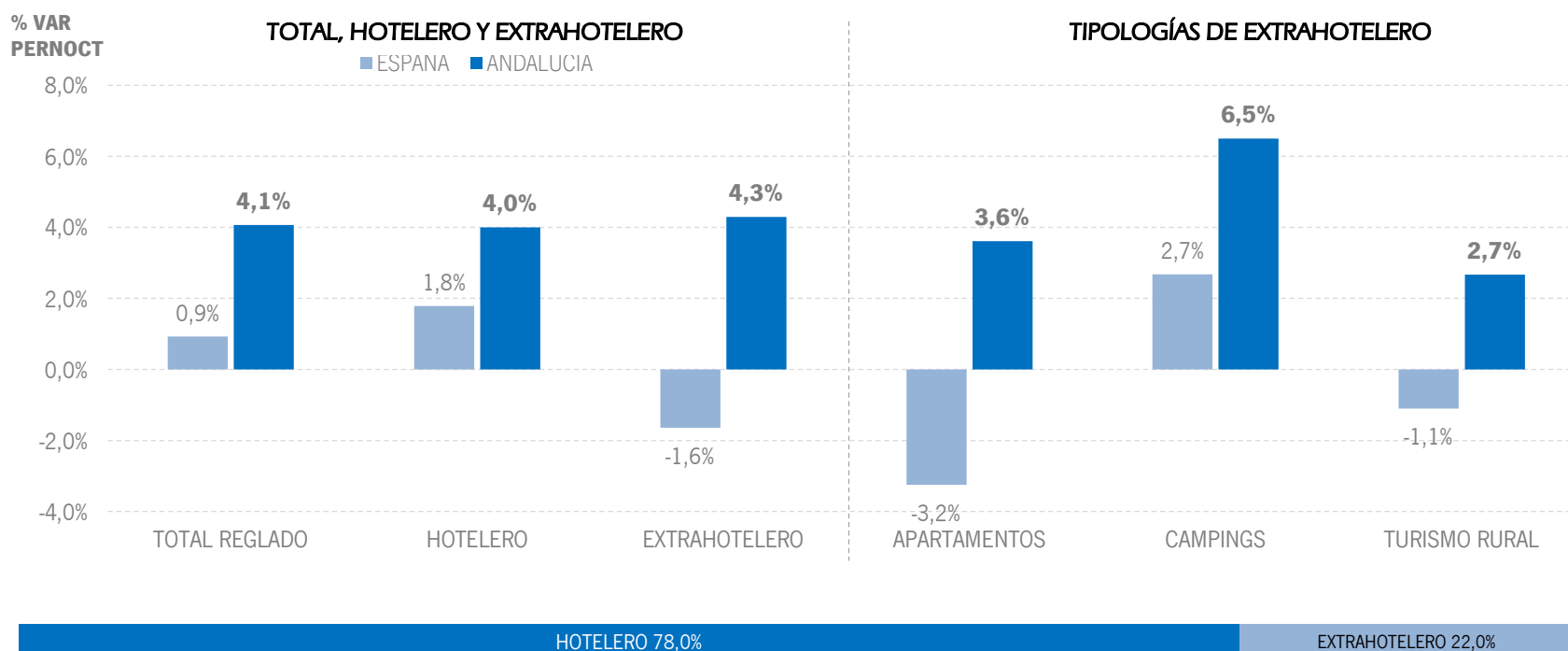
PERNOCTACIONES ESPAÑOLES		ENE-ABR 19	% VAR	CUOTA
1	Andalucía	7.461.559	5,5%	19,4%
2	Cataluña	5.896.565	0,7%	15,4%
3	C. Valenciana	5.126.744	2,3%	13,4%
4	Madrid	4.213.358	3,1%	11,0%
5	Canarias	2.674.691	4,6%	7,0%
6	Baleares	837.536	-18,4%	2,2%
Total	España	38.400.846	2,0%	100,0%

PERNOCTACIONES EXTRANJEROS		ENE-ABR 19	% VAR	CUOTA
1	Canarias	29.017.335	-4,1%	42,7%
2	Andalucía	9.760.522	3,0%	14,4%
3	Cataluña	9.425.777	7,3%	13,9%
4	C. Valenciana	7.206.387	0,3%	10,6%
5	Baleares	4.662.185	3,3%	6,9%
6	Madrid	4.557.091	6,0%	6,7%
Total	España	67.994.241	0,4%	100,0%

Fuente: Encuestas de Ocupación. INE

ALOJAMIENTO REGLADO | PERNOCTACIONES TIPOLOGÍA

En el acumulado enero-abril 2019, Andalucía presenta mejores resultados que la media nacional en todas las tipologías de alojamiento.



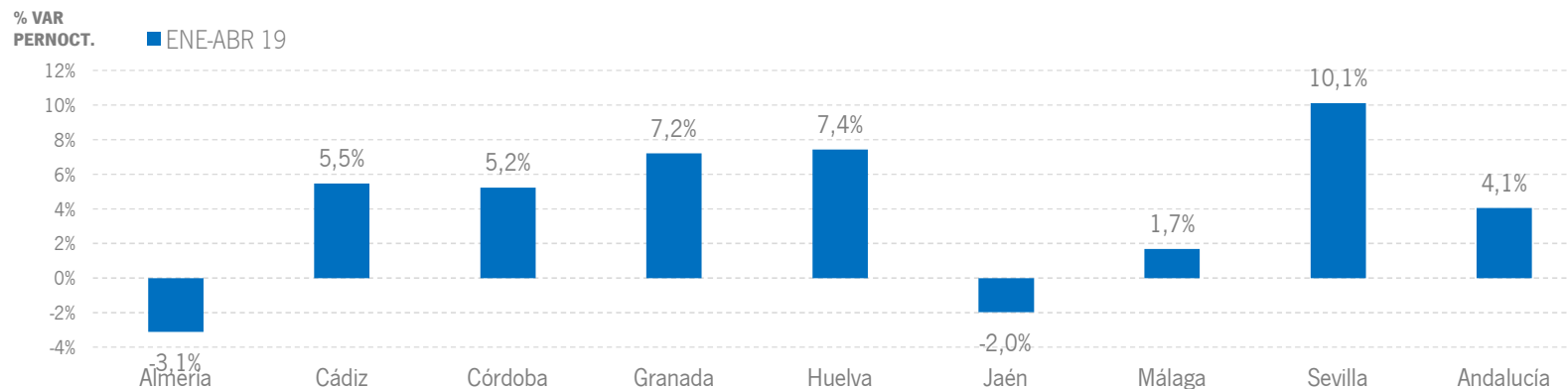
Fuente: Encuestas de Ocupación. INE

ALOJAMIENTO REGLADO | RESULTADOS PROVINCIALES

En los cuatro primeros meses del año 2019, seis provincias andaluzas presentan tasas de variación positivas tanto en viajeros como en pernoctaciones, destacando Sevilla, que registra un incremento de dos dígitos en pernoctaciones.

ENE-ABR 19	VIAJEROS	% VAR	CUOTA	PERNOCT.	% VAR	CUOTA
Almería	338.881	-1,4%	5,3%	1.262.049	-3,1%	7,3%
Cádiz	715.044	8,6%	11,3%	1.730.733	5,5%	10,0%
Córdoba	422.391	6,1%	6,7%	713.772	5,2%	4,1%
Granada	1.163.219	7,6%	18,3%	2.379.503	7,2%	13,8%
Huelva	281.627	14,7%	4,4%	988.196	7,4%	5,7%
Jaén	185.848	1,9%	2,9%	330.017	-2,0%	1,9%
Málaga	1.937.314	5,9%	30,5%	7.114.837	1,7%	41,3%
Sevilla	1.298.599	7,4%	20,5%	2.702.982	10,1%	15,7%
Andalucía	6.342.926	6,7%	100,0%	17.222.083	4,1%	100,0%

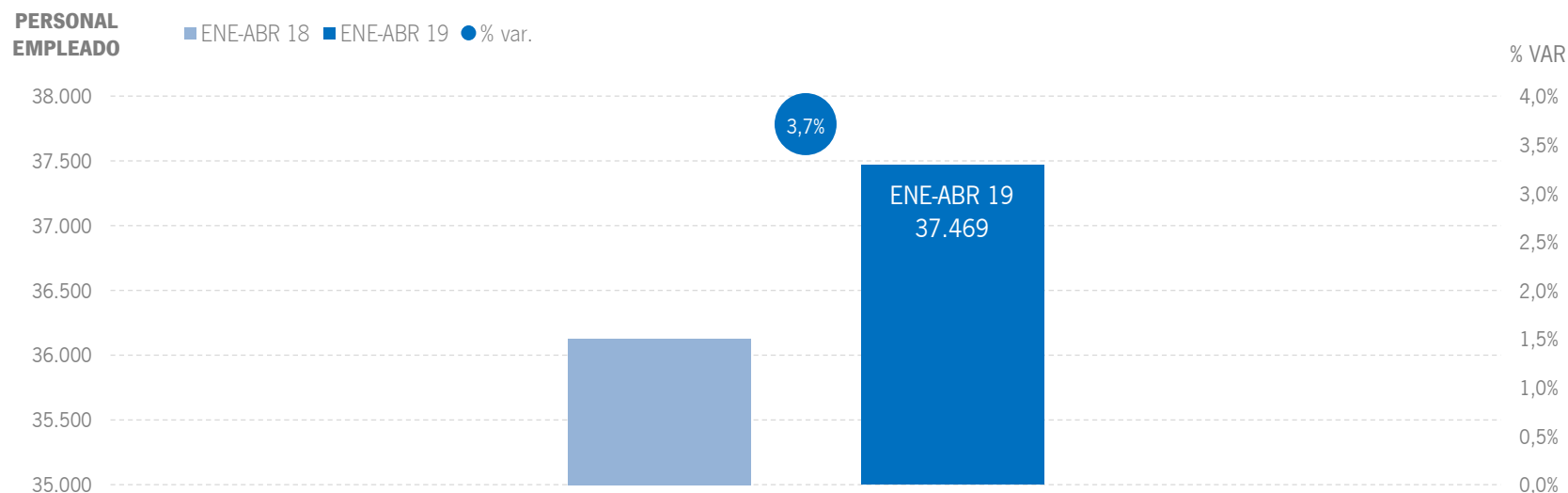
Fuente: Encuestas de Ocupación. INE



Fuente: Encuestas de Ocupación. INE

ALOJAMIENTO REGLADO | EMPLEO

Se registra una media de 37,5 mil empleos en los establecimientos reglados andaluces en el acumulado enero-abril de 2019, lo que supone un aumento del +3,7% respecto al año anterior.

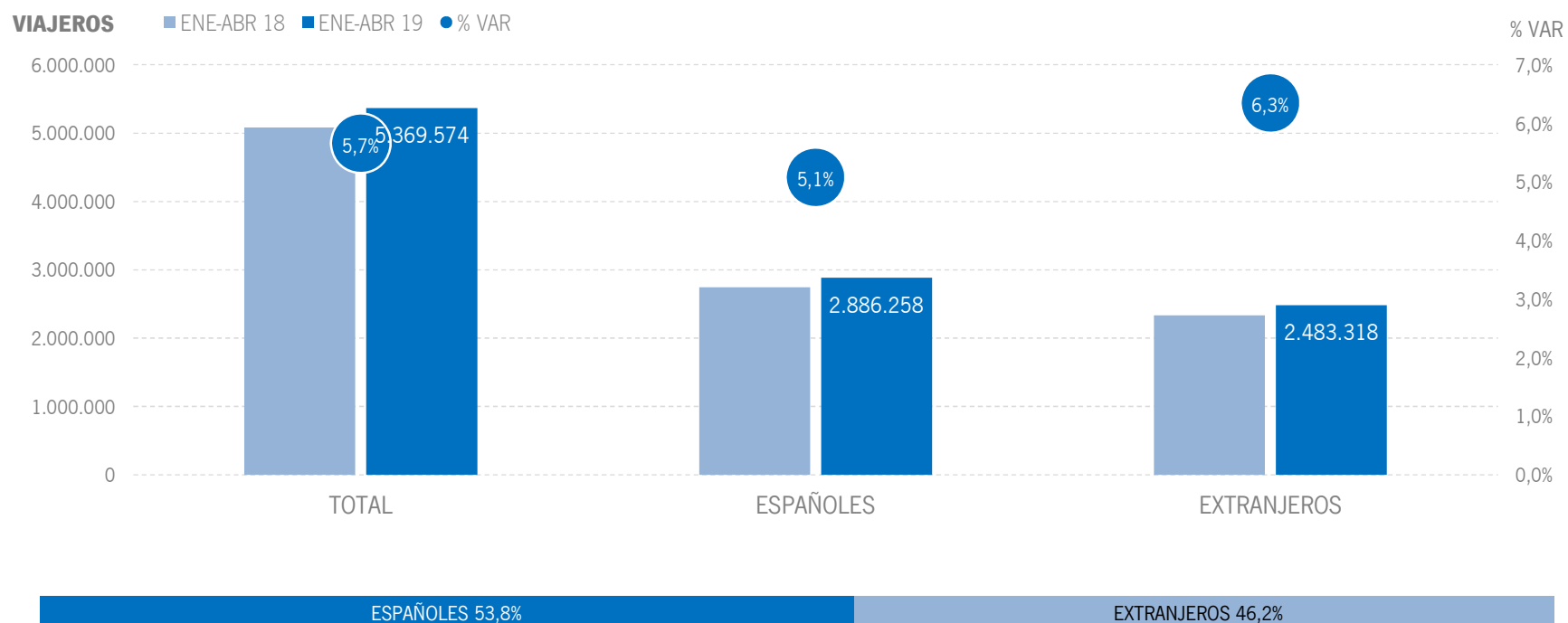


Fuente: Encuestas de Ocupación. INE

2 | ALOJAMIENTO HOTELERO

ALOJAMIENTO HOTELERO | VIAJEROS

Los alojamientos hoteleros andaluces han registrado 5,4 millones de viajeros en el acumulado enero-abril de 2019, lo que supone un incremento del +5,7% respecto al mismo periodo del año anterior. Los viajeros nacionales presentan un incremento del +5,1%, mientras que el mercado internacional se sitúa un +6,3% por encima del nivel registrado el año anterior.



Fuente: Encuestas de Ocupación. INE

ALOJAMIENTO HOTELERO | PERNOCTACIONES

Estos viajeros han realizado 13,5 millones de pernoctaciones, un +4,0% más que en el mismo acumulado de 2018. En el mercado nacional se ha producido un crecimiento de pernoctaciones del +4,2%, acompañado por un aumento en el mercado internacional (+3,8%).

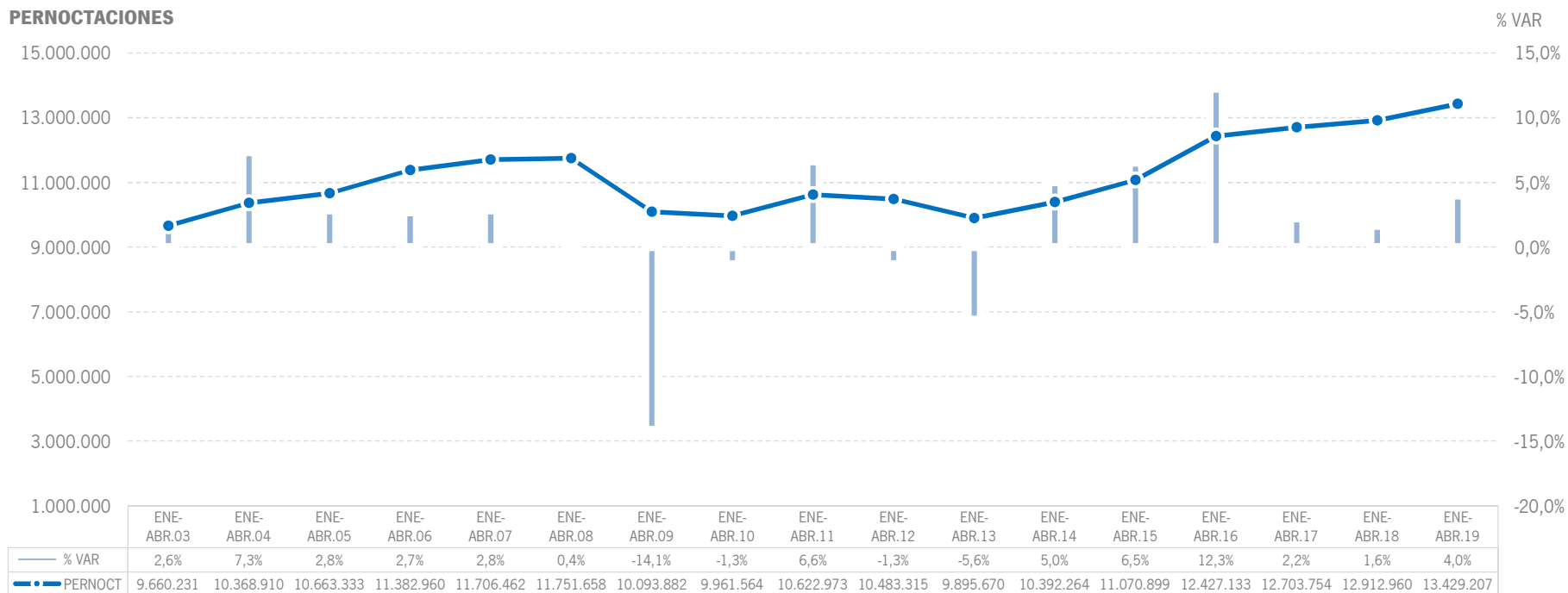


Fuente: Encuestas de Ocupación. INE

ALOJAMIENTO HOTELERO | EVOLUCIÓN PERNOCTACIONES

La cifra de pernoctaciones del acumulado enero-abril se sitúa como la más alta de la serie.

PERNOCTACIONES



Fuente: Encuestas de Ocupación. INE

ALOJAMIENTO HOTELERO | POSICIÓN ANDALUCÍA (PERNOCTACIONES)

Andalucía ocupa la segunda posición en el ranking de movimiento hotelero de España, captando el 16,7% de las pernoctaciones realizadas en los establecimientos hoteleros españoles, y sigue liderando las pernoctaciones nacionales, con una cuota del 20,6%, mostrando resultados por encima de la media española en ambos mercados.

PERNOCTACIONES TOTAL		ENE-ABR 19	% VAR	CUOTA
1	Canarias	21.799.550	-2,5%	27,1%
2	Andalucía	13.429.207	4,0%	16,7%
3	Cataluña	12.484.520	5,3%	15,5%
4	Madrid	7.877.127	4,2%	9,8%
5	C. Valenciana	7.742.916	2,8%	9,6%
6	Baleares	4.950.695	0,3%	6,2%
Total	España	80.460.360	1,8%	100,0%

PERNOCTACIONES ESPAÑOLES		ENE-ABR 19	% VAR	CUOTA
1	Andalucía	6.288.911	4,2%	20,6%
2	C. Valenciana	4.072.939	4,5%	13,3%
3	Cataluña	4.048.618	1,0%	13,3%
4	Madrid	3.687.096	1,9%	12,1%
5	Canarias	2.021.451	5,9%	6,6%
6	Baleares	764.661	-20,6%	2,5%
Total	España	30.540.126	2,0%	100,0%

PERNOCTACIONES EXTRANJEROS		ENE-ABR 19	% VAR	CUOTA
1	Canarias	19.778.100	-3,3%	39,6%
2	Cataluña	8.435.902	7,6%	16,9%
3	Andalucía	7.140.294	3,8%	14,3%
4	Madrid	4.190.032	6,2%	8,4%
5	Baleares	4.186.035	5,3%	8,4%
6	C. Valenciana	3.669.978	0,9%	7,4%
Total	España	49.920.234	1,6%	100,0%

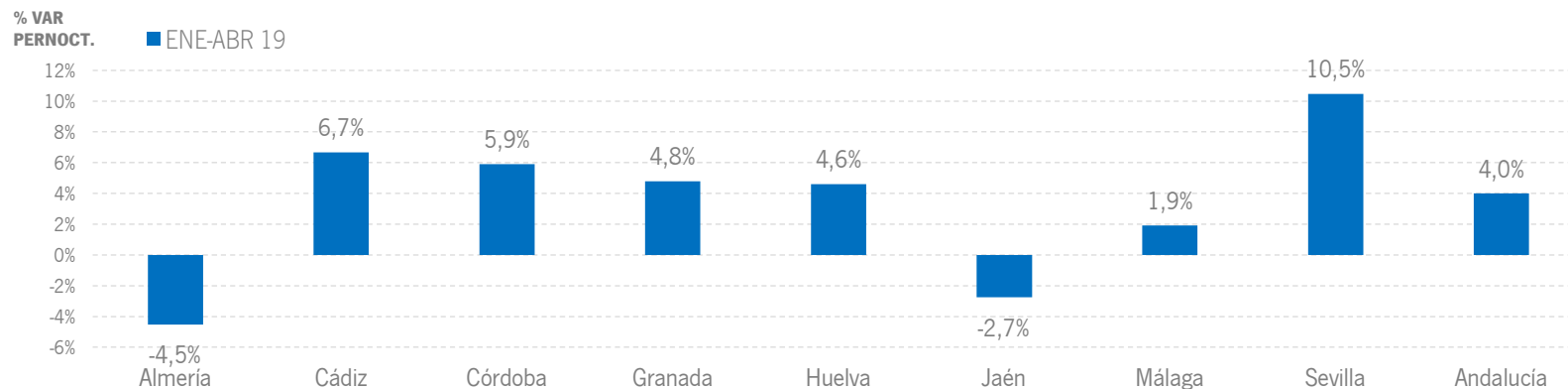
Fuente: Encuestas de Ocupación. INE

ALOJAMIENTO HOTELERO | RESULTADOS PROVINCIALES

En el acumulado enero-abril de 2019, son seis las provincias andaluzas que presentan tasas de variación positivas tanto en viajeros como en pernoctaciones, destacando Sevilla, con un crecimiento que supera el +10% en pernoctaciones.

ENE-ABR 19	VIAJEROS	% VAR	CUOTA	PERNOCT.	% VAR	CUOTA
Almería	285.789	-1,7%	5,3%	957.774	-4,5%	7,1%
Cádiz	642.190	8,5%	12,0%	1.502.008	6,7%	11,2%
Córdoba	383.612	6,1%	7,1%	636.696	5,9%	4,7%
Granada	1.027.848	5,1%	19,1%	2.014.573	4,8%	15,0%
Huelva	222.393	14,2%	4,1%	805.696	4,6%	6,0%
Jaén	154.446	1,2%	2,9%	261.639	-2,7%	1,9%
Málaga	1.521.482	5,1%	28,3%	4.946.583	1,9%	36,8%
Sevilla	1.131.815	6,3%	21,1%	2.304.237	10,5%	17,2%
Andalucía	5.369.574	5,7%	100,0%	13.429.207	4,0%	100,0%

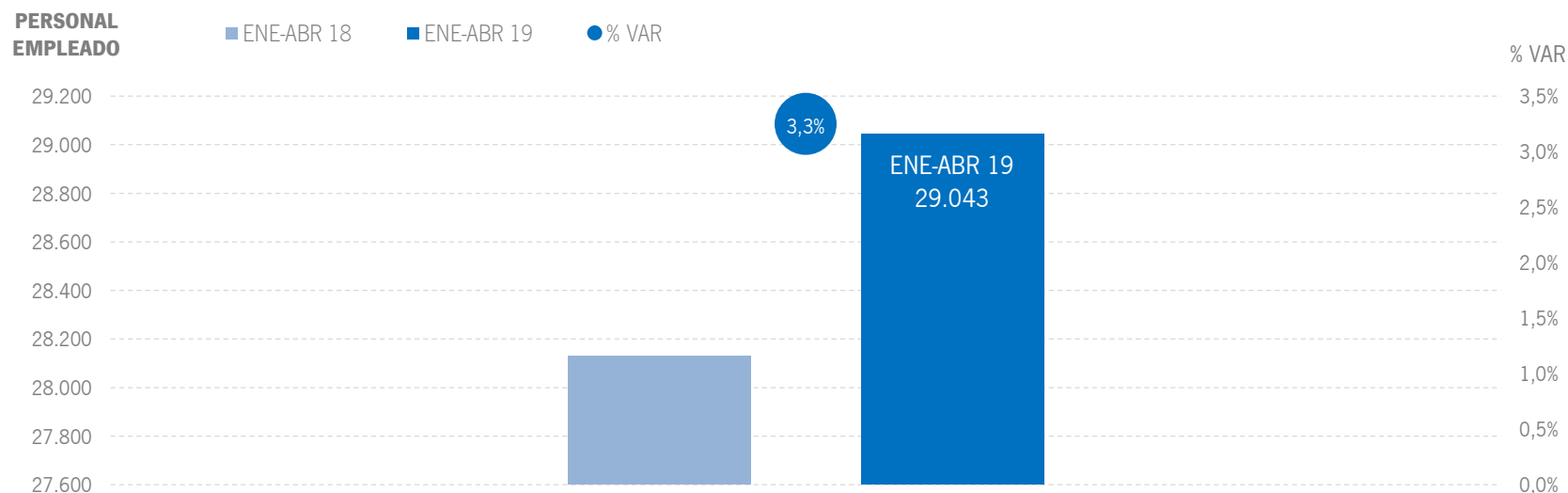
Fuente: Encuestas de Ocupación. INE



Fuente: Encuestas de Ocupación. INE

ALOJAMIENTO HOTELERO | EMPLEO

En lo que va de año 2019, los establecimientos hoteleros andaluces han empleado a una media de 29 mil personas, lo que supone un incremento del +3,3% respecto al mismo periodo del año anterior.



Fuente: Encuestas de Ocupación. INE

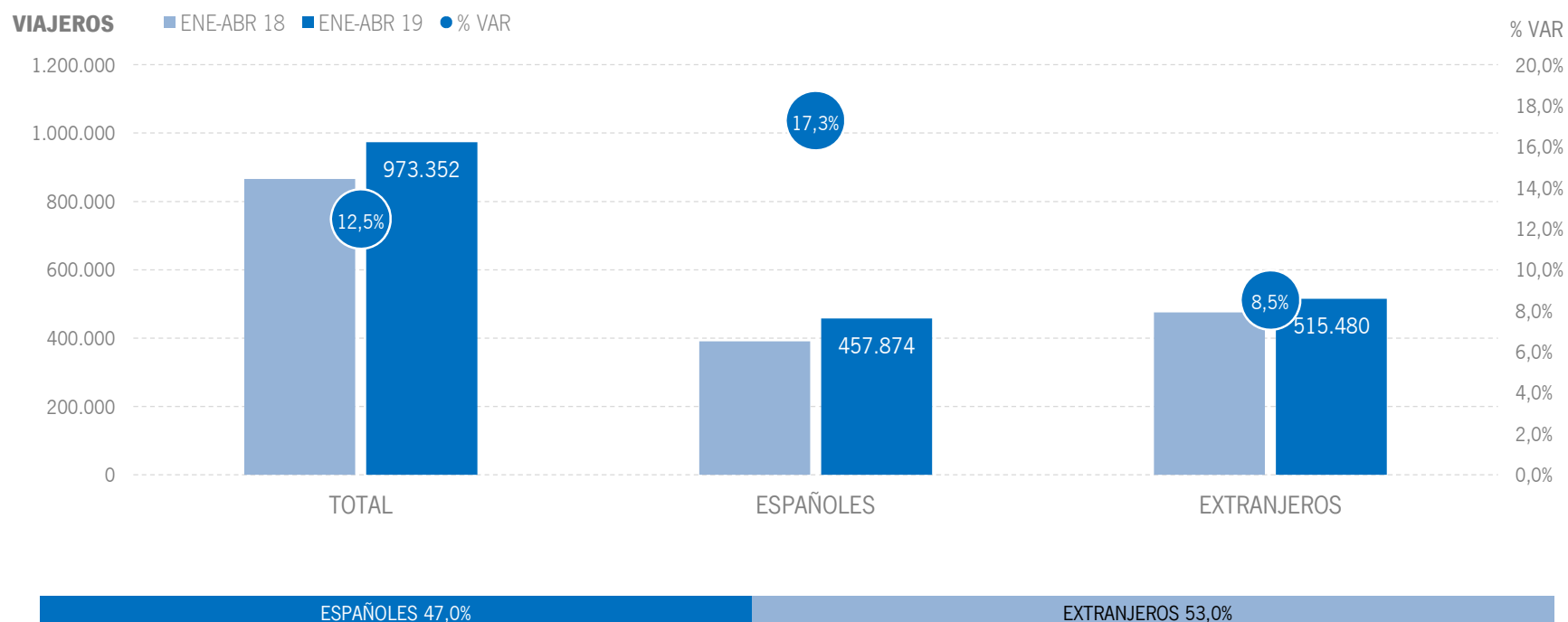
3 | ALOJAMIENTO EXTRAHOTELERO

* Por razones de representatividad y/o secreto estadístico, el INE no publica determinados datos mensuales en la tipología de acampamentos, por lo que no se incluyen en los resultados acumulados:

Baleares (ene13, feb13, mar13, abr13, oct13, nov13, dic13, ene14, feb14, mar14, oct14, nov14, dic14, ene15, feb15, mar15, oct15, nov15, dic15, ene16, feb16, mar16, abr16, nov16, dic16, ene17, feb17, mar17, abr17, dic17, ene18, feb18, mar18, abr18, dic18, ene19, feb19, mar19, abr19), Canarias (mar13, abr13, oct13, mar14, oct14, ene15, mar15, oct15, mar16, abr16, mar17, mar18, feb19, mar19, abr19), Jaén (ene13, feb13), Sevilla (ene13, feb13, feb14, feb18)

ALOJAMIENTO EXTRAHOTELERO | VIAJEROS

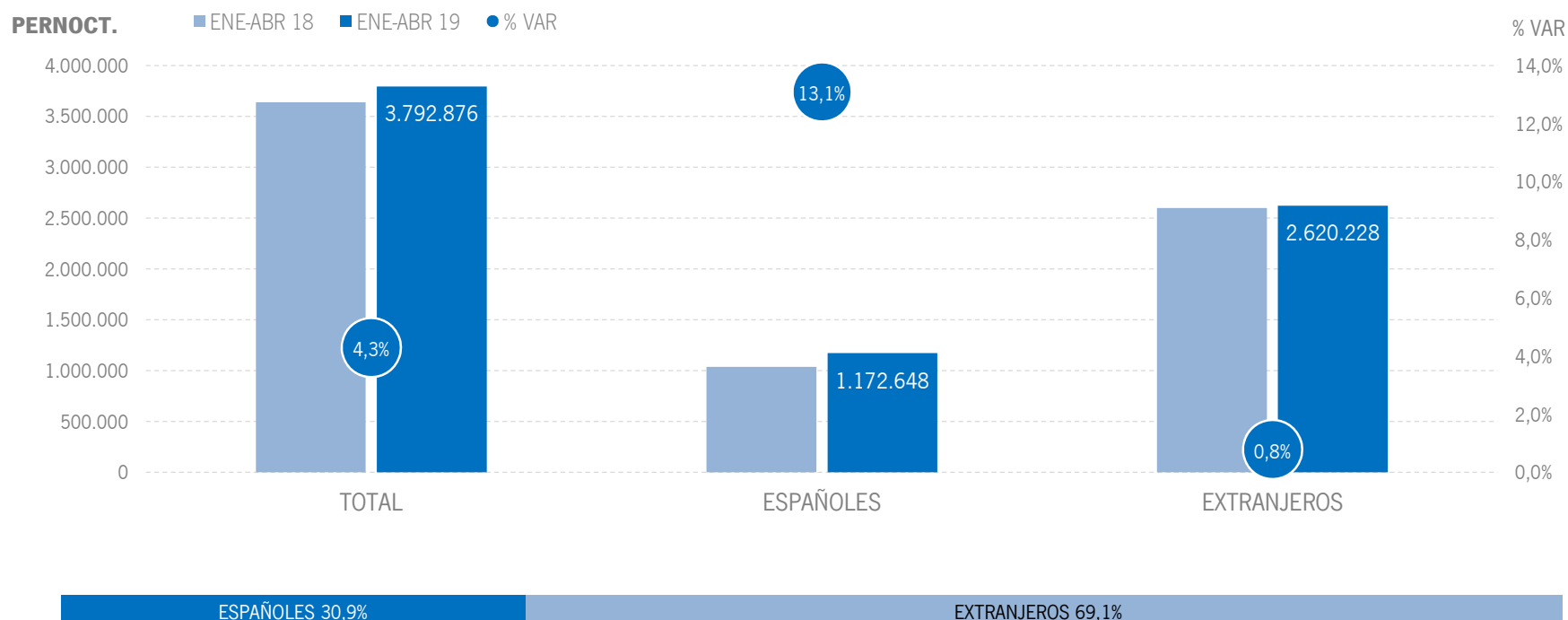
Los alojamientos extrahoteleros andaluces han registrado 973 mil viajeros en el acumulado enero-abril de 2019, lo que supone un incremento del +12,5% respecto al mismo periodo del año anterior. Los viajeros nacionales crecen un +17,3%, y el mercado internacional registra un incremento del +8,5%.



Fuente: Encuestas de Ocupación. INE

ALOJAMIENTO EXTRAHOTELERO | PERNOCTACIONES

Estos viajeros han realizado un total de 3,8 millones de pernoctaciones, un +4,3% más que en el acumulado enero-abril de 2018. El resultado positivo de pernoctaciones se deriva sobre todo del incremento que presenta el mercado nacional, que muestra una subida del +13,1%, acompañado de un crecimiento de menor intensidad del mercado internacional (+0,8%).

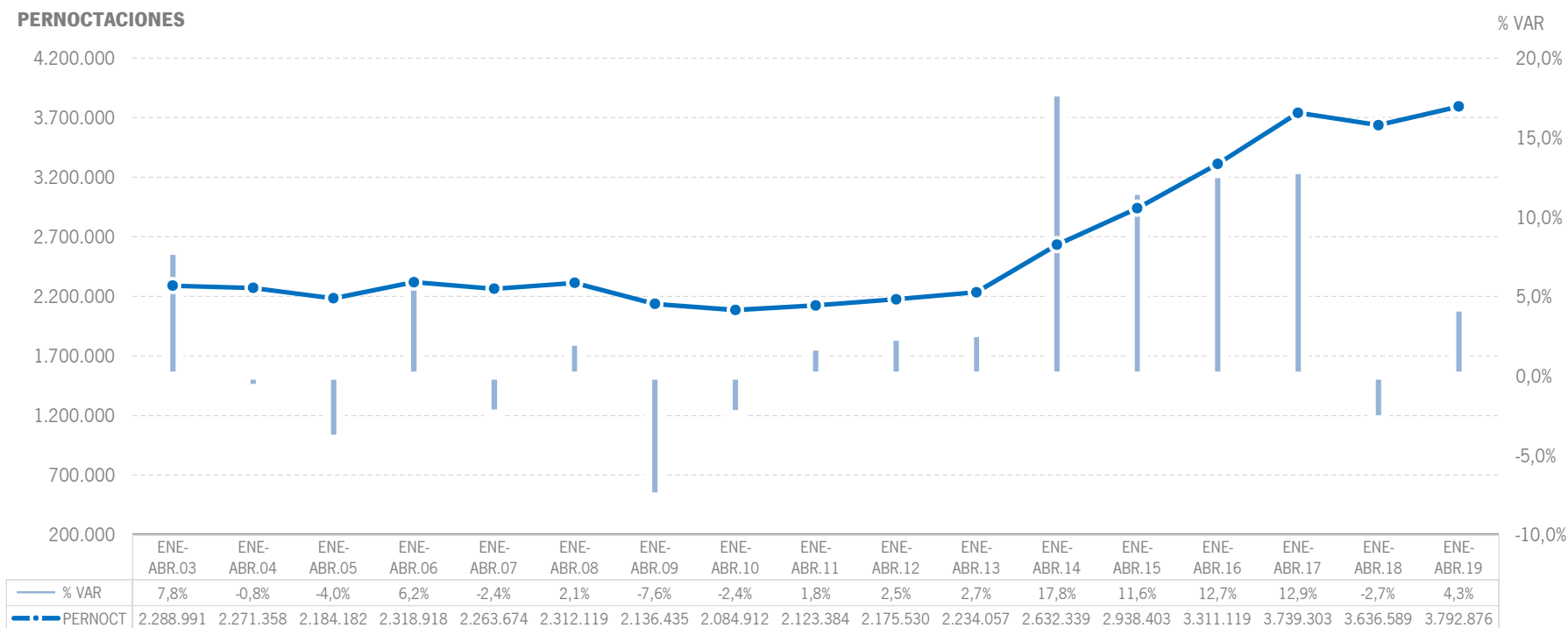


Fuente: Encuestas de Ocupación. INE

ALOJAMIENTO EXTRAHOTELERO | EVOLUCIÓN PERNOCTACIONES

Esta cifra de 3,8 millones de pernoctaciones supone, en términos absolutos, el mejor registro para este acumulado desde que se tienen datos.

PERNOCTACIONES



Fuente: Encuestas de Ocupación. INE

ALOJAMIENTO EXTRAHOTELERO | POSICIÓN ANDALUCÍA (PERNOCTACIONES)

Andalucía ocupa la tercera posición en el ranking de movimiento extrahotelero de España, captando el 14,6% de las pernoctaciones realizadas en los establecimientos extrahoteleros españoles. Para el total de pernoctaciones, Andalucía registra en este periodo el segundo mejor resultado de entre todas las CC.AA turísticas, únicamente superada por Madrid.

PERNOCTACIONES TOTAL		ENE-ABR 19	% VAR	CUOTA
1	Canarias	9.892.477	-5,5%	38,1%
2	C. Valenciana	4.590.214	-1,5%	17,7%
3	Andalucía	3.792.876	4,3%	14,6%
4	Cataluña	2.837.823	1,8%	10,9%
5	Madrid	893.322	8,5%	3,4%
6	Baleares	549.026	-8,9%	2,1%
Total	España	25.934.729	-1,6%	100,0%

PERNOCTACIONES ESPAÑOLES		ENE-ABR 19	% VAR	CUOTA
1	Cataluña	1.847.947	0,1%	23,5%
2	Andalucía	1.172.648	13,1%	14,9%
3	C. Valenciana	1.053.805	-5,3%	13,4%
4	Canarias	653.240	0,8%	8,3%
5	Madrid	526.262	12,4%	6,7%
6	Baleares	72.875	15,1%	0,9%
Total	España	7.860.720	1,6%	100,0%

PERNOCTACIONES EXTRANJEROS		ENE-ABR 19	% VAR	CUOTA
1	Canarias	9.239.235	-5,9%	51,1%
2	C. Valenciana	3.536.409	-0,3%	19,6%
3	Andalucía	2.620.228	0,8%	14,5%
4	Cataluña	989.875	5,0%	5,5%
5	Baleares	476.150	-11,7%	2,6%
6	Madrid	367.059	3,3%	2,0%
Total	España	18.074.007	-3,0%	100,0%

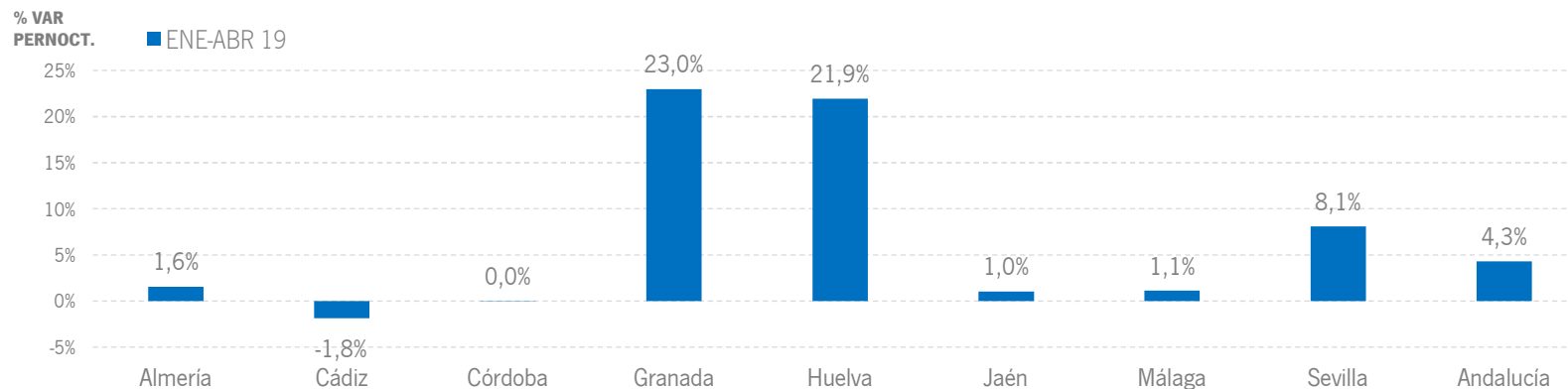
Fuente: Encuestas de Ocupación. INE

ALOJAMIENTO EXTRAHOTELERO | RESULTADOS PROVINCIALES

En el acumulado enero-abril de 2019, son siete las provincias andaluzas que presentan incrementos tanto en viajeros como en pernoctaciones, destacando Granada y Huelva, con crecimientos a dos dígitos en ambas variables.

ENE-ABR 19	VIAJEROS	% VAR	CUOTA	PERNOCT.	% VAR	CUOTA
Almería	53.092	0,3%	5,5%	304.275	1,6%	8,0%
Cádiz	72.854	9,3%	7,5%	228.725	-1,8%	6,0%
Córdoba	38.779	6,5%	4,0%	77.076	0,0%	2,0%
Granada	135.371	31,2%	13,9%	364.930	23,0%	9,6%
Huelva	59.234	16,4%	6,1%	182.500	21,9%	4,8%
Jaén	31.402	5,6%	3,2%	68.378	1,0%	1,8%
Málaga	415.832	8,9%	42,7%	2.168.254	1,1%	57,2%
Sevilla	166.784	15,9%	17,1%	398.745	8,1%	10,5%
Andalucía	973.352	12,5%	100,0%	3.792.876	4,3%	100,0%

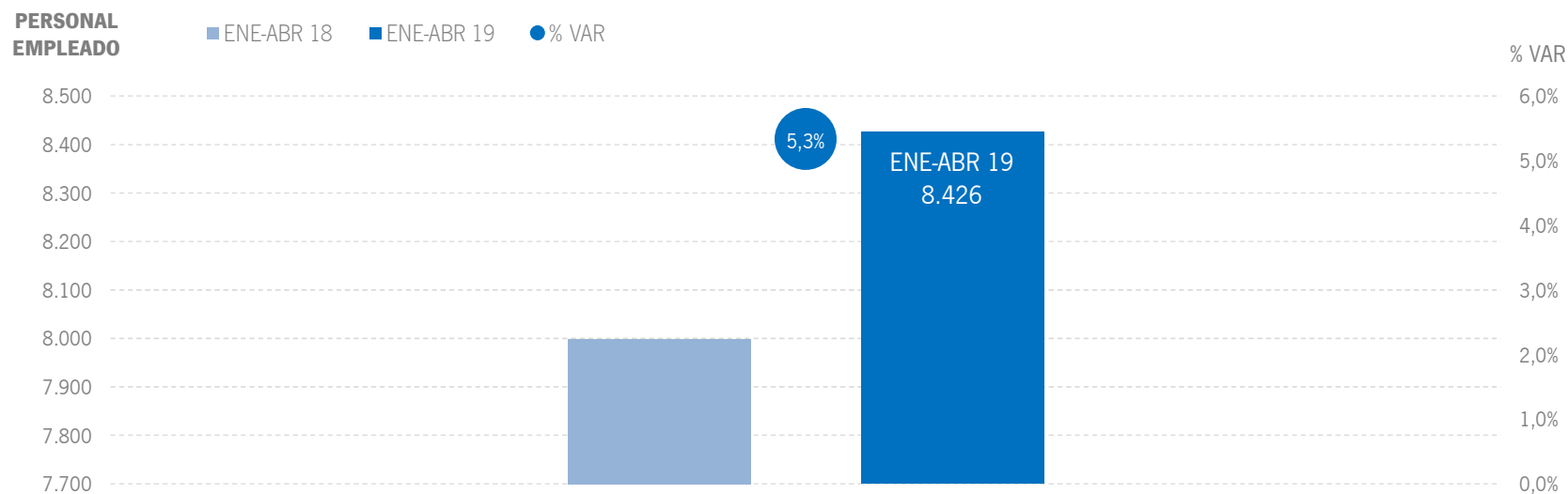
Fuente: Encuestas de Ocupación. INE



Fuente: Encuestas de Ocupación. INE

ALOJAMIENTO EXTRAHOTELERO | EMPLEO

Los alojamientos extrahoteleros de Andalucía han empleado a 8,4 mil personas como media en el acumulado de los cuatro primeros meses de 2019, lo que supone un aumento del +5,3% respecto al año anterior.



Fuente: Encuestas de Ocupación. INE

* | ANEXO TABLAS



	ANDALUCÍA								
	DATOS MENSUALES			DATOS ACUMULADOS			ÚLTIMOS DOCE MESES		
	ABRIL 19	% VAR	DIF	ENE-ABR 19	% VAR	DIF	% VAR	DIF	
ALOJAMIENTO HOTELERO									
Viajeros	1.773.517	6,9%	114.323	5.369.574	5,7%	287.663	3,2%	590.536	
Pernoctaciones	4.775.251	7,2%	320.180	13.429.207	4,0%	516.247	2,0%	1.035.416	
Personal empleado	36.673	3,2%	1.152	29.043	3,3%	915	3,2%	1.083	
APARTAMENTOS TURÍSTICOS									
Viajeros	241.503	13,7%	29.148	698.943	13,1%	81.063	6,5%	155.567	
Pernoctaciones	881.266	7,6%	62.207	2.560.609	3,6%	89.332	1,2%	123.336	
Personal empleado	4.882	7,6%	344	4.344	3,7%	154	1,9%	86	
CAMPINGS TURÍSTICOS									
Viajeros	75.659	24,4%	14.836	189.754	14,0%	23.253	6,6%	62.808	
Pernoctaciones	290.498	26,0%	59.905	995.892	6,5%	60.804	4,6%	185.921	
Personal empleado	935	6,4%	56	794	5,5%	41	3,5%	31	
ALOJAMIENTO TURISMO RURAL									
Viajeros	33.060	22,4%	6.054	84.655	4,5%	3.607	8,6%	29.729	
Pernoctaciones	110.274	27,6%	23.875	236.375	2,7%	6.151	8,2%	99.773	
Personal empleado	3.593	12,5%	398	3.289	7,6%	232	11,3%	342	
ALOJAMIENTO EXTRAHOTELERO									
Viajeros	350.222	16,7%	50.038	973.352	12,5%	107.923	6,7%	248.104	
Pernoctaciones	1.282.038	12,9%	145.987	3.792.876	4,3%	156.287	2,6%	409.030	
Personal empleado	9.410	9,3%	798	8.426	5,3%	427	5,4%	460	
ALOJAMIENTO REGLADO									
Viajeros	2.123.739	8,4%	164.361	6.342.926	6,7%	395.586	3,8%	838.640	
Pernoctaciones	6.057.289	8,3%	466.167	17.222.083	4,1%	672.534	2,1%	1.444.446	
Personal empleado	46.083	4,4%	1.950	37.469	3,7%	1.341	3,6%	1.542	

Fuente: Encuestas de Ocupación. INE

	CCAA TURÍSTICAS								
	DATOS MENSUALES			DATOS ACUMULADOS			ÚLTIMOS DOCE MESES		
	ABRIL 19	% VAR	DIF	ENE-ABR 19	% VAR	DIF	% VAR	DIF	
ESPAÑA									
Viajeros	11.127.237	8,6%	884.858	33.093.244	3,1%	990.647	1,8%	2.274.849	
Pernoctaciones	35.485.942	7,9%	2.590.998	106.395.089	0,9%	977.641	-0,3%	-1.443.624	
Personal empleado	271.455	4,7%	12.162	228.453	2,4%	5.342	2,1%	5.744	
ANDALUCÍA									
Viajeros	2.123.739	8,4%	164.361	6.342.926	6,7%	395.586	3,8%	838.640	
Pernoctaciones	6.057.289	8,3%	466.167	17.222.083	4,1%	672.534	2,1%	1.444.446	
Personal empleado	46.083	4,4%	1.950	37.469	3,7%	1.341	3,6%	1.542	
BALEARES									
Viajeros	752.209	18,6%	117.850	1.244.992	6,8%	78.743	1,2%	147.205	
Pernoctaciones	3.475.627	8,1%	261.643	5.499.721	-0,7%	-40.518	-0,6%	-453.624	
Personal empleado	29.276	9,2%	2.464	13.429	1,8%	236	3,4%	1.288	
CANARIAS									
Viajeros	1.122.684	3,2%	35.017	4.363.536	-1,2%	-50.794	-1,9%	-257.810	
Pernoctaciones	7.680.596	1,3%	95.594	31.692.027	-3,4%	-1.129.056	-4,1%	-4.259.750	
Personal empleado	59.631	2,2%	1.296	60.146	1,7%	1.014	1,8%	1.046	
CATALUÑA									
Viajeros	2.216.790	12,2%	241.792	6.014.159	4,1%	235.790	2,3%	570.505	
Pernoctaciones	6.300.504	14,7%	805.902	15.322.343	4,7%	682.963	0,2%	136.079	
Personal empleado	40.989	5,2%	2.030	32.410	3,0%	950	1,5%	587	
COMUNIDAD VALENCIANA									
Viajeros	1.059.200	4,8%	48.510	3.174.930	2,3%	72.260	2,1%	243.674	
Pernoctaciones	3.904.135	4,3%	159.627	12.333.130	1,1%	139.719	-0,2%	-113.954	
Personal empleado	22.094	6,1%	1.273	18.477	1,3%	242	0,8%	162	
COMUNIDAD DE MADRID									
Viajeros	1.135.307	1,8%	19.611	4.193.722	2,3%	95.651	3,0%	389.388	
Pernoctaciones	2.431.870	5,0%	115.896	8.770.449	4,6%	383.730	3,0%	819.243	
Personal empleado	15.960	4,5%	693	15.756	3,5%	527	1,4%	216	

Fuente: Encuestas de Ocupación. INE

* Por razones de representatividad y/o secreto estadístico, el INE no publica determinados datos mensuales en la tipología de acampamentos, por lo que no se incluyen en los resultados acumulados:
 Baleares (ene13, feb13, mar13, abr13, oct13, nov13, dic13, ene14, feb14, mar14, oct14, nov14, dic14, ene15, feb15, mar15, oct15, nov15, dic15, ene16, feb16, mar16, abr16, nov16, dic16, ene17, feb17, mar17, abr17, dic17, ene18, feb18, mar18, abr18, dic18, ene19, feb19, mar19, abr19), Canarias (mar13, abr13, oct13, mar14, oct14, ene15, mar15, oct15, mar16, abr16, mar17, mar18, feb19, mar19, abr19), Jaén (ene13, feb13), Sevilla (ene13, feb13, feb14, feb18)



	ANDALUCÍA							
	DATOS MENSUALES			DATOS ACUMULADOS			ÚLTIMOS DOCE MESES	
	ABRIL 19	% VAR	DIF	ENE-ABR 19	% VAR	DIF	% VAR	DIF
Viajeros alojados								
Españoles	1.028.832	12,2%	111.836	3.344.132	6,6%	206.909	5,1%	588.363
Extranjeros	1.094.910	5,0%	52.528	2.998.798	6,7%	188.677	2,3%	250.280
Total	2.123.739	8,4%	164.361	6.342.926	6,7%	395.586	3,8%	838.640
Pernoctaciones								
Españoles	2.602.759	16,5%	368.105	7.461.559	5,5%	387.580	4,8%	1.445.341
Extranjeros	3.454.530	2,9%	98.063	9.760.522	3,0%	284.953	0,0%	-895
Total	6.057.289	8,3%	466.167	17.222.083	4,1%	672.534	2,1%	1.444.446
Estancia Media								
Españoles	2,53	-	0,09	2,23	-	-0,02	-	-0,01
Extranjeros	3,16	-	-0,06	3,25	-	-0,12	-	-0,08
Total	2,85	-	0,00	2,72	-	-0,07	-	-0,05
Cuota s/ total nacional								
Españoles	18,8%	-	0,25	19,4%	-	0,65	-	1,02
Extranjeros	16,0%	-	-0,14	14,4%	-	0,37	-	-0,01
Total	17,1%	-	0,07	16,2%	-	0,49	-	0,42
Empleo	46.083	4,4%	1.950	37.469	3,7%	1.341	3,6%	1.542

Fuente: Encuestas de Ocupación. INE

	ALMERÍA							
	DATOS MENSUALES			DATOS ACUMULADOS			ÚLTIMOS DOCE MESES	
	ABRIL 19	% VAR	DIF	ENE-ABR 19	% VAR	DIF	% VAR	DIF
Viajeros alojados								
Españoles	103.615	7,5%	7.212	257.659	-0,5%	-1.352	6,6%	84.607
Extranjeros	29.898	-1,5%	-460	81.220	-4,0%	-3.375	-1,4%	-6.079
Total	133.513	5,3%	6.752	338.881	-1,4%	-4.724	4,6%	78.532
Pernoctaciones								
Españoles	363.029	5,3%	18.124	831.151	-3,5%	-30.382	4,1%	188.474
Extranjeros	119.723	-2,0%	-2.505	430.899	-2,3%	-10.246	-5,6%	-139.348
Total	482.751	3,3%	15.618	1.262.049	-3,1%	-40.631	0,7%	49.121
Estancia Media								
Españoles	3,50	-	-0,07	3,23	-	-0,10	-	-0,08
Extranjeros	4,00	-	-0,02	5,31	-	0,09	-	-0,24
Total	3,62	-	-0,07	3,72	-	-0,07	-	-0,15
Cuota s/ total Andalucía								
Españoles	13,9%	-	-1,49	11,1%	-	-1,04	-	-0,31
Extranjeros	3,5%	-	-0,18	4,4%	-	-0,24	-	-0,39
Total	8,0%	-	-0,39	7,3%	-	-0,54	-	-0,11
Empleo	3.338	6,1%	192	2.432	2,5%	60	0,0%	1

Fuente: Encuestas de Ocupación. INE

	CÁDIZ							
	DATOS MENSUALES			DATOS ACUMULADOS			ÚLTIMOS DOCE MESES	
	ABRIL 19	% VAR	DIF	ENE-ABR 19	% VAR	DIF	% VAR	DIF
Viajeros alojados								
Españoles	164.745	26,0%	33.974	447.420	11,7%	46.791	6,7%	129.806
Extranjeros	108.699	7,7%	7.734	267.623	3,8%	9.898	2,0%	22.190
Total	273.444	18,0%	41.708	715.044	8,6%	56.690	5,0%	151.999
Pernoctaciones								
Españoles	369.027	28,9%	82.777	897.989	9,6%	78.404	5,9%	314.161
Extranjeros	346.555	1,6%	5.475	832.743	1,4%	11.303	-1,3%	-53.177
Total	715.583	14,1%	88.253	1.730.733	5,5%	89.708	2,8%	260.985
Estancia Media								
Españoles	2,24	-	0,05	2,01	-	-0,04	-	-0,02
Extranjeros	3,19	-	-0,19	3,11	-	-0,08	-	-0,12
Total	2,62	-	-0,09	2,42	-	-0,07	-	-0,06
Cuota s/ total Andalucía								
Españoles	14,2%	-	1,37	12,0%	-	0,45	-	0,21
Extranjeros	10,0%	-	-0,13	8,5%	-	-0,14	-	-0,23
Total	11,8%	-	0,59	10,0%	-	0,13	-	0,21
Empleo	6.683	3,2%	207	4.435	-1,2%	-55	3,3%	206

Fuente: Encuestas de Ocupación. INE

* Por razones de representatividad y/o secreto estadístico, el INE no publica determinados datos mensuales en la tipología de acampamentos, por lo que no se incluyen en los resultados acumulados:
 Baleares (ene13, feb13, mar13, abr13, oct13, nov13, dic13, ene14, feb14, mar14, oct14, nov14, dic14, ene15, feb15, mar15, oct15, nov15, dic15, ene16, feb16, mar16, abr16, nov16, dic16, ene17, feb17, mar17, abr17, dic17, ene18, feb18, mar18, abr18, dic18, ene19, feb19, mar19, abr19), Canarias (mar13, abr13, oct13, mar14, oct14, ene15, mar15, oct15, mar16, abr16, mar17, mar18, feb19, mar19, abr19), Jaén (ene13, feb13), Sevilla (ene13, feb13, feb14, feb18)



	DATOS MENSUALES			DATOS ACUMULADOS			CÓRDOBA	
	ABRIL 19	% VAR	DIF	ENE-ABR 19	% VAR	DIF	ÚLTIMOS DOCE MESES	
							% VAR	DIF
Viajeros alojados								
Españoles	73.680	4,8%	3.352	264.434	6,5%	16.072	2,5%	19.555
Extranjeros	63.169	5,3%	3.169	157.957	5,6%	8.392	-3,1%	-17.383
Total	136.849	5,0%	6.521	422.391	6,1%	24.463	0,2%	2.171
Pernoctaciones								
Españoles	136.559	7,8%	9.869	456.510	2,6%	11.447	1,9%	27.344
Extranjeros	99.918	8,2%	7.591	257.263	10,3%	24.080	-0,8%	-7.467
Total	236.477	8,0%	17.459	713.772	5,2%	35.525	0,9%	19.877
Estancia Media								
Españoles	1,85	-	0,05	1,73	-	-0,07	-	-0,01
Extranjeros	1,58	-	0,04	1,63	-	0,07	-	0,04
Total	1,73	-	0,05	1,69	-	-0,01	-	0,01
Cuota s/ total Andalucía								
Españoles	5,2%	-	-0,42	6,1%	-	-0,17	-	0,00
Extranjeros	2,9%	-	0,14	2,6%	-	0,17	-	-0,10
Total	3,9%	-	-0,01	4,1%	-	0,05	-	-0,03
Empleo	1.858	7,8%	134	1.753	5,3%	89	2,9%	49

Fuente: Encuestas de Ocupación. INE

	DATOS MENSUALES			DATOS ACUMULADOS			GRANADA	
	ABRIL 19	% VAR	DIF	ENE-ABR 19	% VAR	DIF	ÚLTIMOS DOCE MESES	
							% VAR	DIF
Viajeros alojados								
Españoles	163.103	14,7%	20.887	654.432	4,8%	30.143	8,3%	143.977
Extranjeros	166.212	3,3%	5.375	508.788	11,4%	51.883	8,0%	120.665
Total	329.314	8,7%	26.261	1.163.219	7,6%	82.026	8,2%	264.643
Pernoctaciones								
Españoles	343.424	18,3%	53.025	1.308.910	6,1%	75.633	8,0%	308.111
Extranjeros	345.102	4,7%	15.471	1.070.592	8,6%	84.536	6,0%	191.406
Total	688.526	11,0%	68.495	2.379.503	7,2%	160.168	7,1%	499.519
Estancia Media								
Españoles	2,11	-	0,06	2,00	-	0,02	-	-0,01
Extranjeros	2,08	-	0,03	2,10	-	-0,05	-	-0,04
Total	2,09	-	0,04	2,05	-	-0,01	-	-0,02
Cuota s/ total Andalucía								
Españoles	13,2%	-	0,20	17,5%	-	0,11	-	0,25
Extranjeros	10,0%	-	0,17	11,0%	-	0,56	-	0,21
Total	11,4%	-	0,28	13,8%	-	0,41	-	0,29
Empleo	4.629	1,2%	57	4.329	2,3%	97	5,7%	236

Fuente: Encuestas de Ocupación. INE

	DATOS MENSUALES			DATOS ACUMULADOS			HUELVA	
	ABRIL 19	% VAR	DIF	ENE-ABR 19	% VAR	DIF	ÚLTIMOS DOCE MESES	
							% VAR	DIF
Viajeros alojados								
Españoles	74.949	11,8%	7.923	210.608	9,5%	18.229	3,9%	38.762
Extranjeros	39.980	56,7%	14.466	71.018	33,3%	17.761	-3,1%	-9.347
Total	114.929	24,2%	22.389	281.627	14,7%	35.991	2,3%	29.414
Pernoctaciones								
Españoles	326.360	25,2%	65.743	720.396	8,8%	58.413	6,3%	225.457
Extranjeros	140.021	8,2%	10.630	267.799	3,8%	9.911	-7,5%	-118.786
Total	466.382	19,6%	76.374	988.196	7,4%	68.325	2,1%	106.673
Estancia Media								
Españoles	4,35	-	0,47	3,42	-	-0,02	-	0,08
Extranjeros	3,50	-	-1,57	3,77	-	-1,07	-	-0,24
Total	4,06	-	-0,16	3,51	-	-0,24	-	-0,01
Cuota s/ total Andalucía								
Españoles	12,5%	-	0,88	9,7%	-	0,30	-	0,25
Extranjeros	4,1%	-	0,20	2,7%	-	0,02	-	-0,60
Total	7,7%	-	0,72	5,7%	-	0,18	-	0,00
Empleo	3.172	3,5%	108	2.118	4,9%	99	2,7%	85

Fuente: Encuestas de Ocupación. INE

* Por razones de representatividad y/o secreto estadístico, el INE no publica determinados datos mensuales en la tipología de acampamentos, por lo que no se incluyen en los resultados acumulados: Baleares (ene13, feb13, mar13, abr13, oct13, nov13, dic13, ene14, feb14, mar14, oct14, nov14, dic14, ene15, feb15, mar15, oct15, nov15, dic.15, ene16, feb16, mar16, abr16, nov16, dic16, ene17, feb17, mar17, abr17, dic17, ene18, feb18, mar18, abr18, dic18, ene19, feb19, mar19, abr19), Canarias (mar13, abr13, oct13, mar14, oct14, ene15, mar15, oct15, mar16, abr16, mar17, mar18, feb19, mar19, abr19), Jaén (ene13, feb13), Sevilla (ene13, feb13, feb14, feb18)



	DATOS MENSUALES			DATOS ACUMULADOS			JAÉN	
	ABRIL 19	% VAR	DIF	ENE-ABR 19	% VAR	DIF	ÚLTIMOS DOCE MESES	
							% VAR	DIF
Viajeros alojados								
Españoles	54.743	3,9%	2.054	164.156	2,4%	3.892	5,2%	30.424
Extranjeros	9.219	6,4%	551	21.691	-2,0%	-438	-9,3%	-8.497
Total	63.962	4,2%	2.605	185.848	1,9%	3.456	3,3%	21.925
Pernoctaciones								
Españoles	106.797	4,6%	4.658	293.187	-1,4%	-4.154	4,2%	49.182
Extranjeros	14.358	7,6%	1.016	36.830	-6,5%	-2.547	-11,1%	-17.551
Total	121.156	4,9%	5.675	330.017	-2,0%	-6.701	1,4%	19.134
Estancia Media								
Españoles	1,95	-	0,01	1,79	-	-0,07	-	-0,02
Extranjeros	1,56	-	0,02	1,70	-	-0,08	-	-0,03
Total	1,89	-	0,01	1,78	-	-0,07	-	-0,03
Cuota s/ total Andalucía								
Españoles	4,1%	-	-0,47	3,9%	-	-0,27	-	-0,02
Extranjeros	0,4%	-	0,02	0,4%	-	-0,04	-	-0,03
Total	2,0%	-	-0,07	1,9%	-	-0,12	-	0,04
Empleo	1.393	-2,7%	-38	1.275	0,8%	10	0,2%	3

Fuente: Encuestas de Ocupación. INE

	DATOS MENSUALES			DATOS ACUMULADOS			MÁLAGA	
	ABRIL 19	% VAR	DIF	ENE-ABR 19	% VAR	DIF	ÚLTIMOS DOCE MESES	
							% VAR	DIF
Viajeros alojados								
Españoles	232.726	18,3%	35.922	728.521	8,9%	59.646	1,7%	43.077
Extranjeros	460.752	2,6%	11.463	1.208.793	4,2%	48.527	0,3%	15.826
Total	693.478	7,3%	47.385	1.937.314	5,9%	108.171	0,8%	58.900
Pernoctaciones								
Españoles	638.911	23,5%	121.646	1.821.828	8,9%	149.103	3,0%	205.581
Extranjeros	1.889.740	0,4%	7.167	5.293.011	-0,6%	-31.290	-1,8%	-381.352
Total	2.528.650	5,4%	128.812	7.114.837	1,7%	117.811	-0,6%	-175.773
Estancia Media								
Españoles	2,75	-	0,12	2,50	-	0,00	-	0,03
Extranjeros	4,10	-	-0,09	4,38	-	-0,21	-	-0,10
Total	3,65	-	-0,07	3,67	-	-0,15	-	-0,06
Cuota s/ total Andalucía								
Españoles	24,5%	-	1,40	24,4%	-	0,77	-	-0,26
Extranjeros	54,7%	-	-1,38	54,2%	-	-1,96	-	-0,07
Total	41,7%	-	-1,18	41,3%	-	-0,97	-	-0,88
Empleo	19.547	6,4%	1.175	15.864	4,9%	742	3,2%	569

Fuente: Encuestas de Ocupación. INE

	DATOS MENSUALES			DATOS ACUMULADOS			SEVILLA	
	ABRIL 19	% VAR	DIF	ENE-ABR 19	% VAR	DIF	ÚLTIMOS DOCE MESES	
							% VAR	DIF
Viajeros alojados								
Españoles	161.269	0,3%	511	616.895	5,7%	33.480	5,7%	98.154
Extranjeros	216.981	4,9%	10.227	681.704	9,0%	56.027	6,2%	132.902
Total	378.250	2,9%	10.739	1.298.599	7,4%	89.508	6,0%	231.052
Pernoctaciones								
Españoles	318.651	4,0%	12.263	1.131.592	4,5%	49.115	4,0%	127.015
Extranjeros	499.115	11,9%	53.219	1.571.389	14,5%	199.216	11,7%	525.389
Total	817.766	8,7%	65.482	2.702.982	10,1%	248.332	8,5%	652.407
Estancia Media								
Españoles	1,98	-	0,07	1,83	-	-0,02	-	-0,03
Extranjeros	2,30	-	0,14	2,31	-	0,11	-	0,11
Total	2,16	-	0,12	2,08	-	0,05	-	0,05
Cuota s/ total Andalucía								
Españoles	12,2%	-	-1,47	15,2%	-	-0,14	-	-0,13
Extranjeros	14,4%	-	1,16	16,1%	-	1,62	-	1,20
Total	13,5%	-	0,05	15,7%	-	0,86	-	0,48
Empleo	5.461	2,1%	113	5.265	6,5%	321	8,1%	401

Fuente: Encuestas de Ocupación. INE

* Por razones de representatividad y/o secreto estadístico, el INE no publica determinados datos mensuales en la tipología de acampamentos, por lo que no se incluyen en los resultados acumulados:
 Baleares (ene13, feb13, mar13, abr13, oct13, nov13, dic13, ene14, feb14, mar14, oct14, nov14, dic14, ene15, feb15, mar15, oct15, nov15, dic15, ene16, feb16, mar16, abr16, nov16, dic16, ene17, feb17, mar17, abr17, dic17, ene18, feb18, mar18, abr18, dic18, ene19, feb19, mar19, abr19), Canarias (mar13, abr13, oct13, mar14, oct14, ene15, mar15, oct15, mar16, abr16, mar17, mar18, feb19, mar19, abr19), Jaén (ene13, feb13), Sevilla (ene13, feb13, feb14, feb18)



	DATOS MENSUALES			DATOS ACUMULADOS			ANDALUCÍA	
	ABRIL 19	% VAR	DIF	ENE-ABR 19	% VAR	DIF	ÚLTIMOS DOCE MESES	
							% VAR	DIF
ALOJAMIENTO HOTELERO								
Viajeros	1.773.517	6,9%	114.323	5.369.574	5,7%	287.663	3,2%	590.536
Pernoctaciones	4.775.251	7,2%	320.180	13.429.207	4,0%	516.247	2,0%	1.035.416
Personal empleado	36.673	3,2%	1.152	29.043	3,3%	915	3,2%	1.083
APARTAMENTOS TURÍSTICOS								
Viajeros	241.503	13,7%	29.148	698.943	13,1%	81.063	6,5%	155.567
Pernoctaciones	881.266	7,6%	62.207	2.560.609	3,6%	89.332	1,2%	123.336
Personal empleado	4.882	7,6%	344	4.344	3,7%	154	1,9%	86
CAMPINGS TURÍSTICOS								
Viajeros	75.659	24,4%	14.836	189.754	14,0%	23.253	6,6%	62.808
Pernoctaciones	290.498	26,0%	59.905	995.892	6,5%	60.804	4,6%	185.921
Personal empleado	935	6,4%	56	794	5,5%	41	3,5%	31
ALOJAMIENTO TURISMO RURAL								
Viajeros	33.060	22,4%	6.054	84.655	4,5%	3.607	8,6%	29.729
Pernoctaciones	110.274	27,6%	23.875	236.375	2,7%	6.151	8,2%	99.773
Personal empleado	3.593	12,5%	398	3.289	7,6%	232	11,3%	342
ALOJAMIENTO EXTRAHOTELERO								
Viajeros	350.222	16,7%	50.038	973.352	12,5%	107.923	6,7%	248.104
Pernoctaciones	1.282.038	12,9%	145.987	3.792.876	4,3%	156.287	2,6%	409.030
Personal empleado	9.410	9,3%	798	8.426	5,3%	427	5,4%	460
ALOJAMIENTO REGLADO								
Viajeros	2.123.739	8,4%	164.361	6.342.926	6,7%	395.586	3,8%	838.640
Pernoctaciones	6.057.289	8,3%	466.167	17.222.083	4,1%	672.534	2,1%	1.444.446
Personal empleado	46.083	4,4%	1.950	37.469	3,7%	1.341	3,6%	1.542

Fuente: Encuestas de Ocupación. INE

	DATOS MENSUALES			DATOS ACUMULADOS			CCAA TURÍSTICAS	
	ABRIL 19	% VAR	DIF	ENE-ABR 19	% VAR	DIF	ÚLTIMOS DOCE MESES	
							% VAR	DIF
ESPAÑA								
Viajeros	9.141.970	7,6%	642.044	27.918.130	3,4%	926.042	2,1%	2.203.459
Pernoctaciones	26.888.520	6,7%	1.681.170	80.460.360	1,8%	1.410.338	0,4%	1.499.482
Personal empeado	212.089	5,0%	10.122	176.559	2,6%	4.488	2,3%	4.830
ANDALUCÍA								
Viajeros	1.773.517	6,9%	114.323	5.369.574	5,7%	287.663	3,2%	590.536
Pernoctaciones	4.775.251	7,2%	320.180	13.429.207	4,0%	516.247	2,0%	1.035.416
Personal empeado	36.673	3,2%	1.152	29.043	3,3%	915	3,2%	1.083
BALEARES								
Viajeros	679.693	22,7%	125.619	1.127.067	8,7%	90.103	1,8%	187.301
Pernoctaciones	3.127.378	10,3%	292.644	4.950.695	0,3%	13.199	-0,2%	-136.601
Personal empeado	25.872	13,2%	3.011	11.669	4,8%	535	4,1%	1.323
CANARIAS								
Viajeros	826.853	4,5%	35.868	3.168.336	0,0%	927	-0,3%	-33.982
Pernoctaciones	5.460.662	2,2%	117.053	21.799.550	-2,5%	-557.882	-2,7%	-1.915.591
Personal empeado	47.413	2,6%	1.192	47.831	2,2%	1.014	2,2%	1.038
CATALUÑA								
Viajeros	1.792.576	8,8%	145.127	5.193.554	4,2%	211.360	2,9%	576.749
Pernoctaciones	4.675.711	10,7%	451.355	12.484.520	5,3%	633.102	1,1%	628.613
Personal empeado	34.355	6,0%	1.951	27.689	4,0%	1.075	2,1%	711
COMUNIDAD VALENCIANA								
Viajeros	809.945	3,0%	23.529	2.570.097	3,6%	88.322	2,7%	242.115
Pernoctaciones	2.515.745	1,7%	42.947	7.742.916	2,8%	208.693	1,5%	449.709
Personal empeado	16.629	6,4%	997	13.820	2,6%	345	1,7%	258
COMUNIDAD DE MADRID								
Viajeros	1.055.256	1,3%	13.837	3.921.050	2,0%	78.317	3,2%	384.899
Pernoctaciones	2.171.129	4,3%	88.769	7.877.127	4,2%	313.909	3,1%	759.076
Personal empeado	14.424	3,5%	488	14.287	2,4%	334	1,0%	146

Fuente: Encuestas de Ocupación. INE



	ANDALUCÍA								
	DATOS MENSUALES			DATOS ACUMULADOS			ÚLTIMOS DOCE MESES		
	ABRIL 19	% VAR	DIF	ENE-ABR 19	% VAR	DIF	% VAR	DIF	
Viajeros alojados									
Españoles	860.100	8,2%	64.828	2.886.258	5,1%	139.467	4,5%	431.829	
Extranjeros	913.418	5,7%	49.496	2.483.318	6,3%	148.198	1,8%	158.710	
Total	1.773.517	6,9%	114.323	5.369.574	5,7%	287.663	3,2%	590.536	
Pernoctaciones									
Españoles	2.113.755	10,8%	206.635	6.288.911	4,2%	251.804	4,9%	1.153.962	
Extranjeros	2.661.495	4,5%	113.545	7.140.294	3,8%	264.442	-0,4%	-118.545	
Total	4.775.251	7,2%	320.180	13.429.207	4,0%	516.247	2,0%	1.035.416	
Estancia Media									
Españoles	2,46	-	0,06	2,18	-	-0,02	-	0,01	
Extranjeros	2,91	-	-0,04	2,88	-	-0,07	-	-0,07	
Total	2,69	-	0,01	2,50	-	-0,04	-	-0,03	
Cuota s/ total nacional									
Españoles	20,9%	-	0,30	20,6%	-	0,42	-	1,29	
Extranjeros	15,9%	-	-0,11	14,3%	-	0,31	-	-0,29	
Total	17,8%	-	0,09	16,7%	-	0,36	-	0,29	
Empleo	36.673	3,2%	1.152	29.043	3,3%	915	3,2%	1.083	

Fuente: Encuestas de Ocupación. INE

	ALMERÍA								
	DATOS MENSUALES			DATOS ACUMULADOS			ÚLTIMOS DOCE MESES		
	ABRIL 19	% VAR	DIF	ENE-ABR 19	% VAR	DIF	% VAR	DIF	
Viajeros alojados									
Españoles	83.248	1,8%	1.448	225.275	-1,3%	-2.967	8,5%	89.067	
Extranjeros	23.367	1,5%	334	60.512	-3,1%	-1.918	-1,2%	-4.378	
Total	106.615	1,7%	1.782	285.789	-1,7%	-4.882	6,0%	84.693	
Pernoctaciones									
Españoles	289.441	-2,5%	-7.485	711.818	-5,3%	-39.931	4,5%	163.232	
Extranjeros	85.896	1,7%	1.467	245.957	-2,1%	-5.348	-7,4%	-142.101	
Total	375.336	-1,6%	-6.019	957.774	-4,5%	-45.282	0,4%	21.126	
Estancia Media									
Españoles	3,48	-	-0,15	3,16	-	-0,13	-	-0,13	
Extranjeros	3,68	-	0,01	4,06	-	0,04	-	-0,33	
Total	3,52	-	-0,12	3,35	-	-0,10	-	-0,21	
Cuota s/ total Andalucía									
Españoles	13,7%	-	-1,88	11,3%	-	-1,13	-	-0,46	
Extranjeros	3,2%	-	-0,09	3,4%	-	-0,21	-	-0,43	
Total	7,9%	-	-0,70	7,1%	-	-0,64	-	-0,14	
Empleo	2.770	5,5%	144	2.038	3,0%	60	-0,3%	-9	

Fuente: Encuestas de Ocupación. INE

	CÁDIZ								
	DATOS MENSUALES			DATOS ACUMULADOS			ÚLTIMOS DOCE MESES		
	ABRIL 19	% VAR	DIF	ENE-ABR 19	% VAR	DIF	% VAR	DIF	
Viajeros alojados									
Españoles	146.198	22,5%	26.833	407.217	11,6%	42.173	7,2%	115.370	
Extranjeros	94.605	5,1%	4.553	234.972	3,7%	8.309	1,6%	15.301	
Total	240.803	15,0%	31.386	642.190	8,5%	50.483	5,1%	130.674	
Pernoctaciones									
Españoles	317.536	26,5%	66.459	797.713	9,9%	71.994	6,9%	282.581	
Extranjeros	306.009	0,6%	1.956	704.294	3,2%	22.023	-1,2%	-43.036	
Total	623.546	12,3%	68.416	1.502.008	6,7%	94.018	3,1%	239.546	
Estancia Media									
Españoles	2,17	-	0,07	1,96	-	-0,03	-	-0,01	
Extranjeros	3,23	-	-0,14	3,00	-	-0,01	-	-0,10	
Total	2,59	-	-0,06	2,34	-	-0,04	-	-0,06	
Cuota s/ total Andalucía									
Españoles	15,0%	-	1,86	12,7%	-	0,66	-	0,30	
Extranjeros	11,5%	-	-0,44	9,9%	-	-0,06	-	-0,21	
Total	13,1%	-	0,60	11,2%	-	0,28	-	0,28	
Empleo	5.943	3,8%	220	3.888	0,7%	27	3,4%	185	

Fuente: Encuestas de Ocupación. INE



	CÓRDOBA								
	DATOS MENSUALES			DATOS ACUMULADOS			ÚLTIMOS DOCE MESES		
	ABRIL 19	% VAR	DIF	ENE-ABR 19	% VAR	DIF	% VAR	DIF	
Viajeros alojados									
Españoles	64.767	1,6%	997	238.243	5,7%	12.791	1,5%	10.882	
Extranjeros	57.568	6,7%	3.619	145.369	6,8%	9.308	-3,3%	-16.977	
Total	122.335	3,9%	4.616	383.612	6,1%	22.098	-0,5%	-6.096	
Pernoctaciones									
Españoles	115.063	2,4%	2.691	403.583	2,0%	7.905	1,5%	18.227	
Extranjeros	88.825	11,3%	9.023	233.114	13,4%	27.600	-0,1%	-613	
Total	203.888	6,1%	11.713	636.696	5,9%	35.503	0,9%	17.614	
Estancia Media									
Españoles	1,78	-	0,01	1,69	-	-0,06	-	0,00	
Extranjeros	1,54	-	0,06	1,60	-	0,09	-	0,05	
Total	1,67	-	0,03	1,66	-	0,00	-	0,02	
Cuota s/ total Andalucía									
Españoles	5,4%	-	-0,45	6,4%	-	-0,14	-	-0,05	
Extranjeros	3,3%	-	0,21	3,3%	-	0,28	-	-0,07	
Total	4,3%	-	-0,04	4,7%	-	0,09	-	-0,03	
Empleo	1.383	7,6%	98	1.301	4,7%	59	0,8%	10	

Fuente: Encuestas de Ocupación. INE

	GRANADA								
	DATOS MENSUALES			DATOS ACUMULADOS			ÚLTIMOS DOCE MESES		
	ABRIL 19	% VAR	DIF	ENE-ABR 19	% VAR	DIF	% VAR	DIF	
Viajeros alojados									
Españoles	144.115	11,6%	14.969	576.304	2,7%	14.903	6,3%	97.305	
Extranjeros	148.102	1,3%	1.870	451.545	8,4%	34.957	5,6%	76.340	
Total	292.216	6,1%	16.838	1.027.848	5,1%	49.860	6,0%	173.646	
Pernoctaciones									
Españoles	296.750	14,2%	36.789	1.134.675	4,2%	45.641	6,5%	214.316	
Extranjeros	299.506	3,6%	10.372	879.897	5,6%	46.320	4,6%	127.388	
Total	596.256	8,6%	47.160	2.014.573	4,8%	91.960	5,7%	341.706	
Estancia Media									
Españoles	2,06	-	0,05	1,97	-	0,03	-	0,00	
Extranjeros	2,02	-	0,05	1,95	-	-0,05	-	-0,02	
Total	2,04	-	0,05	1,96	-	-0,01	-	-0,01	
Cuota s/ total Andalucía									
Españoles	14,0%	-	0,41	18,0%	-	0,00	-	0,06	
Extranjeros	11,3%	-	-0,09	12,3%	-	0,20	-	0,30	
Total	12,5%	-	0,16	15,0%	-	0,11	-	0,27	
Empleo	3.865	0,5%	18	3.558	0,3%	11	5,4%	188	

Fuente: Encuestas de Ocupación. INE

	HUELVA								
	DATOS MENSUALES			DATOS ACUMULADOS			ÚLTIMOS DOCE MESES		
	ABRIL 19	% VAR	DIF	ENE-ABR 19	% VAR	DIF	% VAR	DIF	
Viajeros alojados									
Españoles	56.051	4,7%	2.511	163.962	6,2%	9.580	-1,8%	-14.094	
Extranjeros	35.666	84,7%	16.358	58.430	44,8%	18.081	-4,1%	-10.528	
Total	91.717	25,9%	18.869	222.393	14,2%	27.662	-2,4%	-24.623	
Pernoctaciones									
Españoles	261.423	16,5%	37.007	582.779	3,6%	20.195	4,4%	114.833	
Extranjeros	123.882	17,5%	18.440	222.916	7,4%	15.310	-8,3%	-119.655	
Total	385.306	16,8%	55.448	805.696	4,6%	35.506	-0,1%	-4.820	
Estancia Media									
Españoles	4,66	-	0,47	3,55	-	-0,09	-	0,21	
Extranjeros	3,47	-	-1,99	3,82	-	-1,33	-	-0,25	
Total	4,20	-	-0,33	3,62	-	-0,33	-	0,09	
Cuota s/ total Andalucía									
Españoles	12,4%	-	0,60	9,3%	-	-0,05	-	0,08	
Extranjeros	4,7%	-	0,52	3,1%	-	0,10	-	-0,78	
Total	8,1%	-	0,66	6,0%	-	0,04	-	-0,18	
Empleo	2.715	3,5%	93	1.689	5,3%	84	2,1%	54	

Fuente: Encuestas de Ocupación. INE



	DATOS MENSUALES			DATOS ACUMULADOS			JAÉN	
	ABRIL 19	% VAR	DIF	ENE-ABR 19	% VAR	DIF	ÚLTIMOS DOCE MESES	
							% VAR	DIF
Viajeros alojados								
Españoles	43.438	0,8%	330	136.293	2,2%	2.874	3,8%	17.360
Extranjeros	7.824	0,4%	30	18.152	-5,7%	-1.099	-11,3%	-9.200
Total	51.262	0,7%	360	154.446	1,2%	1.777	1,5%	8.158
Pernoctaciones								
Españoles	79.790	-0,8%	-607	233.441	-1,3%	-3.157	3,1%	25.458
Extranjeros	11.406	-1,6%	-180	28.198	-13,1%	-4.240	-11,3%	-14.742
Total	91.197	-0,9%	-786	261.639	-2,7%	-7.397	1,1%	10.718
Estancia Media								
Españoles	1,84	-	-0,03	1,71	-	-0,06	-	-0,01
Extranjeros	1,46	-	-0,03	1,55	-	-0,13	-	0,00
Total	1,78	-	-0,03	1,69	-	-0,07	-	-0,01
Cuota s/ total Andalucía								
Españoles	3,8%	-	-0,44	3,7%	-	-0,21	-	-0,04
Extranjeros	0,4%	-	-0,03	0,4%	-	-0,08	-	-0,02
Total	1,9%	-	-0,15	1,9%	-	-0,14	-	0,03
Empleo	899	-7,0%	-68	832	-3,5%	-30	-2,1%	-19

Fuente: Encuestas de Ocupación. INE

	DATOS MENSUALES			DATOS ACUMULADOS			MÁLAGA	
	ABRIL 19	% VAR	DIF	ENE-ABR 19	% VAR	DIF	ÚLTIMOS DOCE MESES	
							% VAR	DIF
Viajeros alojados								
Españoles	182.564	11,0%	18.164	595.574	5,4%	30.445	1,9%	38.253
Extranjeros	358.489	4,4%	15.054	925.908	4,9%	43.639	0,7%	24.379
Total	541.053	6,5%	33.218	1.521.482	5,1%	74.082	1,1%	62.629
Pernoctaciones								
Españoles	486.411	15,0%	63.377	1.457.411	7,4%	100.303	4,7%	238.404
Extranjeros	1.319.289	1,9%	25.169	3.489.174	-0,2%	-6.857	-2,3%	-337.847
Total	1.805.699	5,2%	88.545	4.946.583	1,9%	93.444	-0,5%	-99.445
Estancia Media								
Españoles	2,66	-	0,09	2,45	-	0,05	-	0,07
Extranjeros	3,68	-	-0,09	3,77	-	-0,19	-	-0,13
Total	3,34	-	-0,04	3,25	-	-0,10	-	-0,06
Cuota s/ total Andalucía								
Españoles	23,0%	-	0,83	23,2%	-	0,69	-	0,34
Extranjeros	49,6%	-	-1,22	48,9%	-	-1,98	-	-0,14
Total	37,8%	-	-0,73	36,8%	-	-0,75	-	-0,73
Empleo	14.392	4,4%	601	11.219	4,5%	484	2,8%	365

Fuente: Encuestas de Ocupación. INE

	DATOS MENSUALES			DATOS ACUMULADOS			SEVILLA	
	ABRIL 19	% VAR	DIF	ENE-ABR 19	% VAR	DIF	ÚLTIMOS DOCE MESES	
							% VAR	DIF
Viajeros alojados								
Españoles	139.719	-0,3%	-425	543.387	5,8%	29.663	5,2%	77.681
Extranjeros	187.796	4,3%	7.676	588.428	6,7%	36.919	4,4%	83.776
Total	327.515	2,3%	7.252	1.131.815	6,3%	66.583	4,8%	161.453
Pernoctaciones								
Españoles	267.340	3,2%	8.404	967.491	5,3%	48.856	3,6%	96.907
Extranjeros	426.683	12,5%	47.299	1.336.745	14,5%	169.634	10,7%	412.059
Total	694.023	8,7%	55.703	2.304.237	10,5%	218.491	7,7%	508.969
Estancia Media								
Españoles	1,91	-	0,07	1,78	-	-0,01	-	-0,03
Extranjeros	2,27	-	0,17	2,27	-	0,16	-	0,12
Total	2,12	-	0,13	2,04	-	0,08	-	0,06
Cuota s/ total Andalucía								
Españoles	12,6%	-	-0,93	15,4%	-	0,17	-	-0,24
Extranjeros	16,0%	-	1,14	18,7%	-	1,75	-	1,34
Total	14,5%	-	0,21	17,2%	-	1,01	-	0,50
Empleo	4.705	0,9%	44	4.521	5,1%	219	7,2%	309

Fuente: Encuestas de Ocupación. INE



	ANDALUCÍA								
	DATOS MENSUALES			DATOS ACUMULADOS			ÚLTIMOS DOCE MESES		
	ABRIL 19	% VAR	DIF	ENE-ABR 19	% VAR	DIF	% VAR	DIF	
ALOJAMIENTO HOTELERO									
Viajeros	1.773.517	6,9%	114.323	5.369.574	5,7%	287.663	3,2%	590.536	
Pernoctaciones	4.775.251	7,2%	320.180	13.429.207	4,0%	516.247	2,0%	1.035.416	
Personal empleado	36.673	3,2%	1.152	29.043	3,3%	915	3,2%	1.083	
APARTAMENTOS TURÍSTICOS									
Viajeros	241.503	13,7%	29.148	698.943	13,1%	81.063	6,5%	155.567	
Pernoctaciones	881.266	7,6%	62.207	2.560.609	3,6%	89.332	1,2%	123.336	
Personal empleado	4.882	7,6%	344	4.344	3,7%	154	1,9%	86	
CAMPINGS TURÍSTICOS									
Viajeros	75.659	24,4%	14.836	189.754	14,0%	23.253	6,6%	62.808	
Pernoctaciones	290.498	26,0%	59.905	995.892	6,5%	60.804	4,6%	185.921	
Personal empleado	935	6,4%	56	794	5,5%	41	3,5%	31	
ALOJAMIENTO TURISMO RURAL									
Viajeros	33.060	22,4%	6.054	84.655	4,5%	3.607	8,6%	29.729	
Pernoctaciones	110.274	27,6%	23.875	236.375	2,7%	6.151	8,2%	99.773	
Personal empleado	3.593	12,5%	398	3.289	7,6%	232	11,3%	342	
ALOJAMIENTO EXTRAHOTELERO									
Viajeros	350.222	16,7%	50.038	973.352	12,5%	107.923	6,7%	248.104	
Pernoctaciones	1.282.038	12,9%	145.987	3.792.876	4,3%	156.287	2,6%	409.030	
Personal empleado	9.410	9,3%	798	8.426	5,3%	427	5,4%	460	
ALOJAMIENTO REGLADO									
Viajeros	2.123.739	8,4%	164.361	6.342.926	6,7%	395.586	3,8%	838.640	
Pernoctaciones	6.057.289	8,3%	466.167	17.222.083	4,1%	672.534	2,1%	1.444.446	
Personal empleado	46.083	4,4%	1.950	37.469	3,7%	1.341	3,6%	1.542	

Fuente: Encuestas de Ocupación. INE

	CCAA TURÍSTICAS								
	DATOS MENSUALES			DATOS ACUMULADOS			ÚLTIMOS DOCE MESES		
	ABRIL 19	% VAR	DIF	ENE-ABR 19	% VAR	DIF	% VAR	DIF	
ESPAÑA									
Viajeros	1.985.267	13,9%	242.814	5.175.114	1,3%	64.605	0,3%	71.390	
Pernoctaciones	8.597.422	11,8%	909.828	25.934.729	-1,6%	-432.697	-2,3%	-2.943.106	
Personal empleado	59.366	3,6%	2.040	51.894	1,7%	854	1,5%	913	
ANDALUCÍA									
Viajeros	350.222	16,7%	50.038	973.352	12,5%	107.923	6,7%	248.104	
Pernoctaciones	1.282.038	12,9%	145.987	3.792.876	4,3%	156.287	2,6%	409.030	
Personal empleado	9.410	9,3%	798	8.426	5,3%	427	5,4%	460	
BALEARES									
Viajeros	72.516	-9,7%	-7.769	117.925	-8,8%	-11.360	-2,1%	-40.096	
Pernoctaciones	348.249	-8,2%	-31.001	549.026	-8,9%	-53.717	-2,8%	-317.023	
Personal empleado	3.404	-13,8%	-547	1.760	-14,5%	-299	-0,6%	-35	
CANARIAS									
Viajeros	295.831	-0,3%	-851	1.195.200	-4,1%	-51.721	-5,6%	-223.828	
Pernoctaciones	2.219.934	-1,0%	-21.459	9.892.477	-5,5%	-571.174	-7,2%	-2.344.159	
Personal empleado	12.218	0,9%	104	12.316	0,0%	-1	0,1%	8	
CATALUÑA									
Viajeros	424.214	29,5%	96.665	820.605	3,1%	24.430	-0,1%	-6.244	
Pernoctaciones	1.624.793	27,9%	354.547	2.837.823	1,8%	49.861	-2,0%	-492.534	
Personal empleado	6.634	1,2%	79	4.722	-2,6%	-125	-1,8%	-123	
COMUNIDAD VALENCIANA									
Viajeros	249.255	11,1%	24.981	604.833	-2,6%	-16.062	0,1%	1.559	
Pernoctaciones	1.388.390	9,2%	116.680	4.590.214	-1,5%	-68.974	-2,8%	-563.663	
Personal empleado	5.465	5,3%	276	4.657	-2,2%	-103	-1,8%	-96	
COMUNIDAD DE MADRID									
Viajeros	80.051	7,8%	5.774	272.672	6,8%	17.334	0,5%	4.489	
Pernoctaciones	260.741	11,6%	27.127	893.322	8,5%	69.821	2,0%	60.167	
Personal empleado	1.536	15,4%	205	1.469	15,2%	194	5,2%	70	

Fuente: Encuestas de Ocupación. INE

* Por razones de representatividad y/o secreto estadístico, el INE no publica determinados datos mensuales en la tipología de acampamentos, por lo que no se incluyen en los resultados acumulados:
Baleares (ene13, feb13, mar13, abr13, oct13, nov13, dic13, ene14, feb14, mar14, oct14, nov14, dic14, ene15, feb15, mar15, oct15, nov15, dic15, ene16, feb16, mar16, abr16, nov16, dic16, ene17, feb17, mar17, abr17, dic17, ene18, feb18, mar18, abr18, dic18, ene19, feb19, mar19, abr19), Canarias (mar13, abr13, oct13, mar14, oct14, ene15, mar15, oct15, mar16, abr16, mar17, mar18, feb19, mar19, abr19), Jaén (ene13, feb13), Sevilla (ene13, feb13, feb14, feb18)



	DATOS MENSUALES			DATOS ACUMULADOS			ANDALUCÍA	
	ABRIL 19	% VAR	DIF	ENE-ABR 19	% VAR	DIF	ÚLTIMOS DOCE MESES	
							% VAR	DIF
Viajeros alojados								
Españoles	168.732	38,6%	47.008	457.874	17,3%	67.442	8,1%	156.534
Extranjeros	181.492	1,7%	3.032	515.480	8,5%	40.479	5,2%	91.570
Total	350.222	16,7%	50.038	973.352	12,5%	107.923	6,7%	248.104
Pernoctaciones								
Españoles	489.004	49,3%	161.470	1.172.648	13,1%	135.776	4,5%	291.379
Extranjeros	793.035	-1,9%	-15.482	2.620.228	0,8%	20.511	1,3%	117.650
Total	1.282.038	12,9%	145.987	3.792.876	4,3%	156.287	2,6%	409.030
Estancia Media								
Españoles	2,90	-	0,21	2,56	-	-0,09	-	-0,11
Extranjeros	4,37	-	-0,16	5,08	-	-0,39	-	-0,19
Total	3,66	-	-0,12	3,90	-	-0,31	-	-0,16
Cuota s/ total nacional								
Españoles	13,0%	-	1,37	14,9%	-	1,51	-	0,49
Extranjeros	16,4%	-	-0,20	14,5%	-	0,55	-	0,75
Total	14,9%	-	0,13	14,6%	-	0,83	-	0,68
Empleo	9.410	9,3%	798	8.426	5,3%	427	5,4%	460

Fuente: Encuestas de Ocupación. INE

	DATOS MENSUALES			DATOS ACUMULADOS			ALMERÍA	
	ABRIL 19	% VAR	DIF	ENE-ABR 19	% VAR	DIF	ÚLTIMOS DOCE MESES	
							% VAR	DIF
Viajeros alojados								
Españoles	20.367	39,5%	5.764	32.384	5,2%	1.615	-1,9%	-4.460
Extranjeros	6.531	-10,8%	-794	20.708	-6,6%	-1.457	-2,1%	-1.701
Total	26.898	22,7%	4.970	53.092	0,3%	158	-2,0%	-6.161
Pernoctaciones								
Españoles	73.588	53,4%	25.609	119.333	8,7%	9.549	2,6%	25.242
Extranjeros	33.827	-10,5%	-3.972	184.942	-2,6%	-4.898	0,5%	2.753
Total	107.415	25,2%	21.637	304.275	1,6%	4.651	1,8%	27.995
Estancia Media								
Españoles	3,61	-	0,33	3,68	-	0,12	-	0,19
Extranjeros	5,18	-	0,02	8,93	-	0,37	-	0,19
Total	3,99	-	0,08	5,73	-	0,07	-	0,19
Cuota s/ total Andalucía								
Españoles	15,0%	-	0,40	10,2%	-	-0,41	-	0,03
Extranjeros	4,3%	-	-0,41	7,1%	-	-0,24	-	-0,09
Total	8,4%	-	0,83	8,0%	-	-0,22	-	0,00
Empleo	568	9,2%	48	394	-0,1%	0	2,0%	11

Fuente: Encuestas de Ocupación. INE

	DATOS MENSUALES			DATOS ACUMULADOS			CÁDIZ	
	ABRIL 19	% VAR	DIF	ENE-ABR 19	% VAR	DIF	ÚLTIMOS DOCE MESES	
							% VAR	DIF
Viajeros alojados								
Españoles	18.547	62,6%	7.141	40.203	13,0%	4.618	4,3%	14.436
Extranjeros	14.094	29,1%	3.181	32.651	5,1%	1.589	5,4%	6.889
Total	32.641	46,2%	10.322	72.854	9,3%	6.207	4,6%	21.325
Pernoctaciones								
Españoles	51.491	46,4%	16.318	100.276	6,8%	6.410	2,7%	31.580
Extranjeros	40.546	9,5%	3.519	128.449	-7,7%	-10.720	-2,1%	-10.141
Total	92.037	27,5%	19.837	228.725	-1,8%	-4.310	1,3%	21.439
Estancia Media								
Españoles	2,78	-	-0,31	2,49	-	-0,14	-	-0,05
Extranjeros	2,88	-	-0,52	3,93	-	-0,55	-	-0,27
Total	2,82	-	-0,42	3,14	-	-0,36	-	-0,11
Cuota s/ total Andalucía								
Españoles	10,5%	-	-0,21	8,6%	-	-0,50	-	-0,02
Extranjeros	5,1%	-	0,53	4,9%	-	-0,45	-	0,07
Total	7,2%	-	0,82	6,0%	-	-0,38	-	0,06
Empleo	740	-1,7%	-13	547	-13,0%	-82	2,8%	21

Fuente: Encuestas de Ocupación. INE

* Por razones de representatividad y/o secreto estadístico, el INE no publica determinados datos mensuales en la tipología de acampamentos, por lo que no se incluyen en los resultados acumulados:
Balears (ene13, feb13, mar13, abr13, oct13, nov13, dic13, ene14, feb14, mar14, oct14, nov14, dic14, ene15, feb15, mar15, oct15, nov15, dic15, ene16, feb16, mar16, abr16, nov16, dic16, ene17, feb17, mar17, abr17, dic17, ene18, feb18, mar18, abr18, dic18, ene19, feb19, mar19, abr19), Canarias (mar13, abr13, oct13, mar14, oct14, ene15, mar15, oct15, mar16, abr16, mar17, mar18, feb19, mar19, abr19), Jaén (ene13, feb13), Sevilla (ene13, feb13, feb14, feb18)



	DATOS MENSUALES			DATOS ACUMULADOS			CÓRDOBA ÚLTIMOS DOCE MESES		
	ABRIL 19	% VAR	DIF	ENE-ABR 19	% VAR	DIF	% VAR	DIF	
	Viajeros alojados								
Españoles	8.913	35,9%	2.355	26.191	14,3%	3.281	10,3%	8.673	
Extranjeros	5.601	-7,4%	-450	12.588	-6,8%	-916	-0,8%	-406	
Total	14.514	15,1%	1.905	38.779	6,5%	2.365	6,1%	8.267	
Pernoctaciones									
Españoles	21.496	50,1%	7.178	52.927	7,2%	3.542	4,6%	9.117	
Extranjeros	11.093	-11,4%	-1.432	24.149	-12,7%	-3.520	-5,8%	-6.854	
Total	32.589	21,4%	5.746	77.076	0,0%	22	0,7%	2.263	
Estancia Media									
Españoles	2,41	-	0,23	2,02	-	-0,13	-	-0,12	
Extranjeros	1,98	-	-0,09	1,92	-	-0,13	-	-0,12	
Total	2,25	-	0,12	1,99	-	-0,13	-	-0,12	
Cuota s/ total Andalucía									
Españoles	4,4%	-	0,02	4,5%	-	-0,25	-	0,09	
Extranjeros	1,4%	-	-0,15	0,9%	-	-0,14	-	-0,14	
Total	2,5%	-	0,18	2,0%	-	-0,09	-	-0,02	
Empleo	475	8,2%	36	453	7,1%	30	9,3%	39	

Fuente: Encuestas de Ocupación. INE

	DATOS MENSUALES			DATOS ACUMULADOS			GRANADA ÚLTIMOS DOCE MESES		
	ABRIL 19	% VAR	DIF	ENE-ABR 19	% VAR	DIF	% VAR	DIF	
	Viajeros alojados								
Españoles	18.988	45,3%	5.918	78.128	24,2%	15.240	24,2%	46.672	
Extranjeros	18.110	24,0%	3.505	57.243	42,0%	16.926	33,7%	44.325	
Total	37.098	34,0%	9.423	135.371	31,2%	32.166	28,0%	90.997	
Pernoctaciones									
Españoles	46.674	53,3%	16.236	174.235	20,8%	29.992	16,9%	93.795	
Extranjeros	45.596	12,6%	5.099	190.695	25,1%	38.216	14,2%	64.018	
Total	92.270	30,1%	21.335	364.930	23,0%	68.208	15,7%	157.813	
Estancia Media									
Españoles	2,46	-	0,13	2,23	-	-0,06	-	-0,17	
Extranjeros	2,52	-	-0,26	3,33	-	-0,45	-	-0,50	
Total	2,49	-	-0,08	2,70	-	-0,18	-	-0,30	
Cuota s/ total Andalucía									
Españoles	9,5%	-	0,25	14,9%	-	0,95	-	0,67	
Extranjeros	5,7%	-	0,74	7,3%	-	1,41	-	0,05	
Total	7,2%	-	0,95	9,6%	-	1,46	-	0,38	
Empleo	764	5,4%	39	771	12,5%	86	6,9%	48	

Fuente: Encuestas de Ocupación. INE

	DATOS MENSUALES			DATOS ACUMULADOS			HUELVA ÚLTIMOS DOCE MESES		
	ABRIL 19	% VAR	DIF	ENE-ABR 19	% VAR	DIF	% VAR	DIF	
	Viajeros alojados								
Españoles	18.898	40,1%	5.412	46.646	22,8%	8.649	23,8%	52.856	
Extranjeros	4.314	-30,5%	-1.892	12.588	-2,5%	-320	2,9%	1.181	
Total	23.212	17,9%	3.520	59.234	16,4%	8.329	20,6%	54.037	
Pernoctaciones									
Españoles	64.937	79,4%	28.736	137.617	38,4%	38.218	12,1%	110.624	
Extranjeros	16.139	-32,6%	-7.810	44.883	-10,7%	-5.399	0,6%	869	
Total	81.076	34,8%	20.926	182.500	21,9%	32.819	10,5%	111.493	
Estancia Media									
Españoles	3,44	-	0,75	2,95	-	0,33	-	-0,39	
Extranjeros	3,74	-	-0,12	3,57	-	-0,33	-	-0,08	
Total	3,49	-	0,44	3,08	-	0,14	-	-0,34	
Cuota s/ total Andalucía									
Españoles	13,3%	-	2,23	11,7%	-	2,15	-	0,79	
Extranjeros	2,0%	-	-0,93	1,7%	-	-0,22	-	0,24	
Total	6,3%	-	1,03	4,8%	-	0,70	-	0,56	
Empleo	457	3,4%	15	430	3,6%	15	6,4%	31	

Fuente: Encuestas de Ocupación. INE

* Por razones de representatividad y/o secreto estadístico, el INE no publica determinados datos mensuales en la tipología de acampamentos, por lo que no se incluyen en los resultados acumulados.
Baleares (ene13, feb13, mar13, abr13, oct13, nov13, dic13, ene14, feb14, mar14, oct14, nov14, dic14, ene15, feb15, mar15, oct15, nov15, dic15, ene16, feb16, mar16, abr16, nov16, dic16, ene17, feb17, mar17, abr17, dic17, ene18, feb18, mar18, abr18, dic18, ene19, feb19, mar19, abr19), Canarias (mar13, abr13, oct13, mar14, oct14, ene15, mar15, oct15, mar16, abr16, mar17, mar18, feb19, mar19, abr19), Jaén (ene13, feb13), Sevilla (ene13, feb13, feb14, feb18)



	DATOS MENSUALES			DATOS ACUMULADOS			JAÉN	
	ABRIL 19	% VAR	DIF	ENE-ABR 19	% VAR	DIF	ÚLTIMOS DOCE MESES	
							% VAR	DIF
Viajeros alojados								
Españoles	11.305	18,0%	1.724	27.863	3,8%	1.018	10,3%	13.064
Extranjeros	1.395	59,6%	521	3.539	23,0%	661	7,1%	703
Total	12.700	21,5%	2.245	31.402	5,6%	1.679	10,1%	13.767
Pernoctaciones								
Españoles	27.007	24,2%	5.265	59.746	-1,6%	-997	6,9%	23.724
Extranjeros	2.952	68,1%	1.196	8.632	24,4%	1.693	-10,0%	-2.809
Total	29.959	27,5%	6.461	68.378	1,0%	696	2,3%	8.416
Estancia Media								
Españoles	2,39	-	0,12	2,14	-	-0,12	-	-0,08
Extranjeros	2,12	-	0,11	2,44	-	0,03	-	-0,46
Total	2,36	-	0,11	2,18	-	-0,10	-	-0,19
Cuota s/ total Andalucía								
Españoles	5,5%	-	-1,12	5,1%	-	-0,76	-	0,09
Extranjeros	0,4%	-	0,16	0,3%	-	0,06	-	-0,04
Total	2,3%	-	0,27	1,8%	-	-0,06	-	0,04
Empleo	494	6,5%	30	443	9,8%	40	4,9%	22

Fuente: Encuestas de Ocupación. INE

	DATOS MENSUALES			DATOS ACUMULADOS			MÁLAGA	
	ABRIL 19	% VAR	DIF	ENE-ABR 19	% VAR	DIF	ÚLTIMOS DOCE MESES	
							% VAR	DIF
Viajeros alojados								
Españoles	50.162	54,8%	17.758	132.947	28,1%	29.201	0,9%	4.824
Extranjeros	102.263	-3,4%	-3.591	282.885	1,8%	4.888	-0,8%	-8.553
Total	152.425	10,2%	14.167	415.832	8,9%	34.089	-0,2%	-3.729
Pernoctaciones								
Españoles	152.500	61,8%	58.269	364.417	15,5%	48.800	-1,8%	-32.823
Extranjeros	570.451	-3,1%	-18.002	1.803.837	-1,3%	-24.433	-0,6%	-43.505
Total	722.951	5,9%	40.267	2.168.254	1,1%	24.367	-0,9%	-76.328
Estancia Media								
Españoles	3,04	-	0,13	2,74	-	-0,30	-	-0,10
Extranjeros	5,58	-	0,02	6,38	-	-0,20	-	0,01
Total	4,74	-	-0,19	5,21	-	-0,40	-	-0,04
Cuota s/ total Andalucía								
Españoles	31,2%	-	2,42	31,1%	-	0,64	-	-1,73
Extranjeros	71,9%	-	-0,85	68,8%	-	-1,48	-	-1,02
Total	56,4%	-	-3,70	57,2%	-	-1,79	-	-1,50
Empleo	5.155	12,5%	574	4.645	5,9%	259	4,5%	204

Fuente: Encuestas de Ocupación. INE

	DATOS MENSUALES			DATOS ACUMULADOS			SEVILLA	
	ABRIL 19	% VAR	DIF	ENE-ABR 19	% VAR	DIF	ÚLTIMOS DOCE MESES	
							% VAR	DIF
Viajeros alojados								
Españoles	21.550	4,5%	936	73.508	5,5%	3.817	9,3%	20.473
Extranjeros	29.185	9,6%	2.551	93.276	25,8%	19.108	19,7%	49.126
Total	50.735	7,4%	3.487	166.784	15,9%	22.925	14,9%	69.599
Pernoctaciones								
Españoles	51.311	8,1%	3.859	164.101	0,2%	259	5,9%	30.108
Extranjeros	72.432	8,9%	5.920	234.644	14,4%	29.582	18,2%	113.330
Total	123.743	8,6%	9.779	398.745	8,1%	29.841	12,7%	143.438
Estancia Media								
Españoles	2,38	-	0,08	2,23	-	-0,12	-	-0,07
Extranjeros	2,48	-	-0,02	2,52	-	-0,25	-	-0,03
Total	2,44	-	0,03	2,39	-	-0,17	-	-0,05
Cuota s/ total Andalucía								
Españoles	10,5%	-	-3,99	14,0%	-	-1,81	-	0,09
Extranjeros	9,1%	-	0,91	9,0%	-	1,07	-	0,94
Total	9,7%	-	-0,38	10,5%	-	0,37	-	0,49
Empleo	756	10,0%	69	744	15,8%	102	14,0%	92

Fuente: Encuestas de Ocupación. INE

* Por razones de representatividad y/o secreto estadístico, el INE no publica determinados datos mensuales en la tipología de acampamentos, por lo que no se incluyen en los resultados acumulados: Baleares (ene13, feb13, mar13, abr13, oct13, nov13, dic13, ene14, feb14, mar14, oct14, nov14, dic14, ene15, feb15, mar15, oct15, nov15, dic15, ene16, feb16, mar16, abr16, nov16, dic16, ene17, feb17, mar17, abr17, dic17, ene18, feb18, mar18, abr18, dic18, ene19, feb19, mar19, abr19), Canarias (mar13, abr13, oct13, mar14, oct14, ene15, mar15, oct15, mar16, abr16, mar17, mar18, feb19, mar19, abr19), Jaén (ene13, feb13), Sevilla (ene13, feb13, feb14, feb18)