



Informe mensual de coyuntura del movimiento hotelero de Andalucía

Nº 334 · SEPTIEMBRE 24

Coyuntura turística de Andalucía



INFORME MENSUAL DE COYUNTURA DEL MOVIMIENTO HOTELERO DE ANDALUCÍA

Publicación Oficial de la Consejería de Turismo y Andalucía Exterior

COLECCIÓN

Coyuntura turística de Andalucía

EDITA

Consejería de Turismo y Andalucía Exterior

Av. de la Guardia Civil, 1 (Casa Rosa)

41013 Sevilla

NPU-1-10-240054-PDF

Formulario de contacto:

https://juntadeandalucia.es/organismos/turismoyandaluciaexterior/servicios/app/csu-peticion.html?cat_servicio_id=22

ELABORA

Empresa Pública para la Gestión del Turismo y del Deporte de Andalucía

C/ Compañía nº 40

29008, Málaga

T. 951 299 300 Fax. 951 299 365

Depósito Legal:

ISSN: 1696-1315

Publicado en Sevilla (España)

Publicación electrónica mensual (12 números al año) disponible a texto completo en la página web de la Consejería de Turismo y Andalucía Exterior e indizada en el catálogo del Centro de Documentación y Publicaciones

<https://www.juntadeandalucia.es/cultura/idea/opacidea/abnetcl.cgi?SUBC=02/2107/01>

Los contenidos de esta publicación pueden ser reproducidos siempre que se indique la fuente.

INDICE DE CONTENIDOS

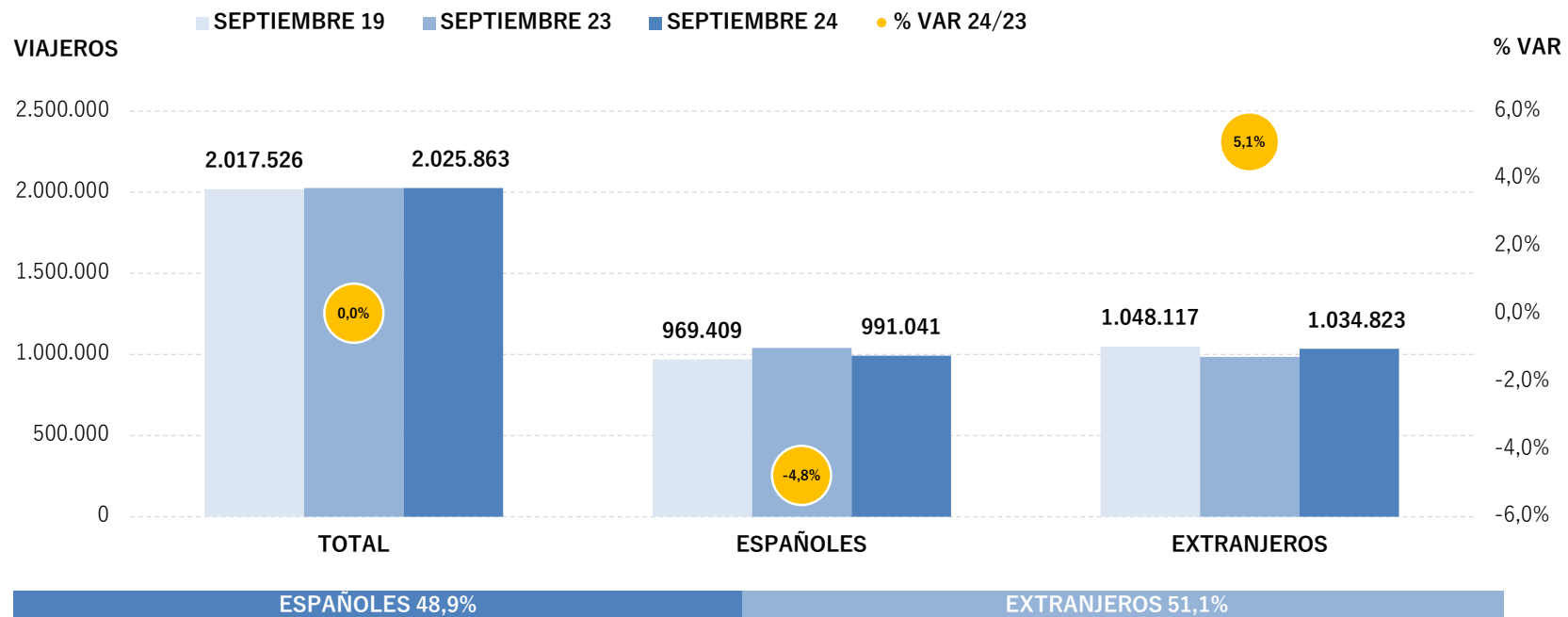
- Principales claves
- Análisis mensual
- Análisis acumulado
- Previsiones a tres meses vista
- Anexo de tablas

PRINCIPALES CLAVES

- En septiembre de 2024, los hoteles andaluces han alojado a 2 millones de viajeros que han realizado 6,1 millones de pernoctaciones, lo que respecto al mismo mes de 2023 supone unas tasas de variación del 0,0% y del +1,4%, respectivamente. Si la comparativa se realiza respecto a septiembre de 2019, se superan levemente los niveles pre-pandemia: +0,4% en viajeros y +0,5% en pernoctaciones. Se aprecia en septiembre un comportamiento dispar en los mercados emisores: mientras que la demanda internacional ha registrado incrementos de viajeros del +5,1% y de pernoctaciones del +5,2%, la demanda nacional ha contabilizado retrocesos en ambas variables.
- Para el periodo enero-septiembre de 2024, se han acumulado 16,1 millones de viajeros y 46,0 millones de pernoctaciones, registrando para el conjunto de Andalucía unas tasas de variación respecto al mismo periodo del año anterior del +3,4% y del +5,6%, respectivamente, superándose en ambos indicadores las cifras pre-covid (+2,4% en viajeros y +2,6% en noches). Estos crecimientos se extienden prácticamente a la totalidad de las provincias andaluzas, pero cuando la comparativa se hace con las cifras de 2019, solo la mitad de las provincias (Jaén, Sevilla, Málaga y Cádiz) han conseguido registrar más pernoctaciones que en el mismo acumulado enero-septiembre de 2019, mientras que el conjunto de Andalucía ya se está un +2,6% por encima de dicho nivel.
- Andalucía ocupa en septiembre la tercera posición en el ranking de movimiento hotelero de España, captando el 15,6% del total de pernoctaciones realizadas. Para el acumulado de lo que va de año, su cuota asciende al 15,8%, posicionándose en cuarto lugar, solo superada por los destinos insulares y Cataluña. Además, continúa siendo el principal destino para las pernoctaciones de nacionales en este periodo, con una cuota del 21,6% y registra el tercer mayor aumento en pernoctaciones de extranjeros de las principales CC. AA. turísticas.
- Tanto en septiembre como en el acumulado de los primeros nueve meses del año, el empleo hotelero, las plazas ofertadas y su grado de ocupación presentan una evolución ascendente respecto a periodos equivalentes del año anterior. Si la comparativa se hace con las cifras contabilizadas en los mismos periodos de 2019, también se ha superado el nivel pre-pandemia en la mayoría de las variables de oferta.
- Para el cierre del año 2024 se prevé un crecimiento de las pernoctaciones hoteleras en Andalucía del +4,5%, lo que supondría alcanzar los 56,7 millones de estancias en 2024. Asimismo, se estima que el año finalice con el 57% de las plazas hoteleras ocupadas, lo que supone un grado de ocupación +1,2 puntos porcentuales por encima del registrado en 2023.

VIAJEROS EN ESTABLECIMIENTOS HOTELEROS

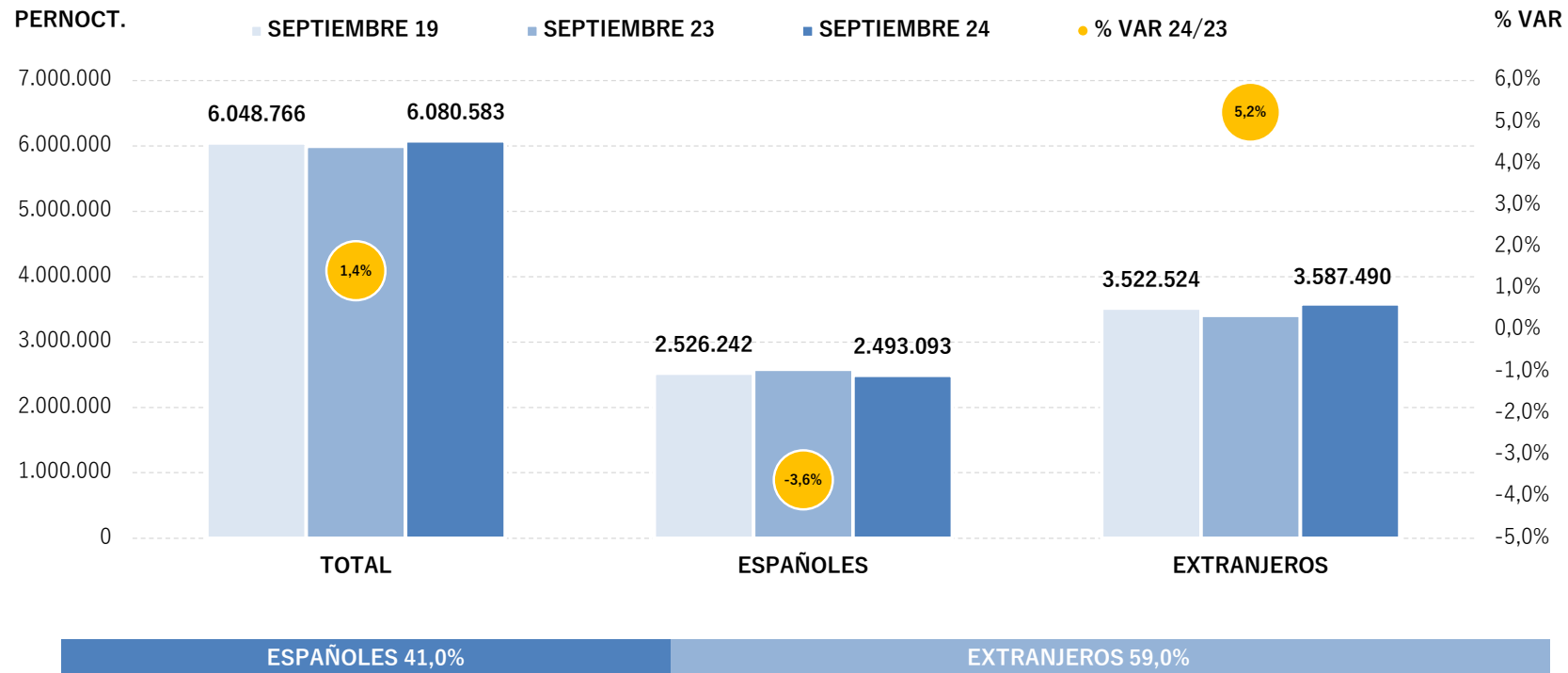
Los hoteles andaluces han registrado en este mes un total de 2,0 millones de viajeros, lo que supone un mantenimiento del nivel, tanto respecto a septiembre del año anterior como a septiembre de 2019. En este mes, el crecimiento interanual del +5,1% de la demanda internacional compensa el descenso registrado en el mercado nacional (-4,8%). Ambos mercados rondan las cifras pre-pandemia.



Fuente: Oficina del Dato a partir de datos de Encuesta de Ocupación Hotelera (INE)

PERNOCTACIONES EN ESTABLECIMIENTOS HOTELEROS

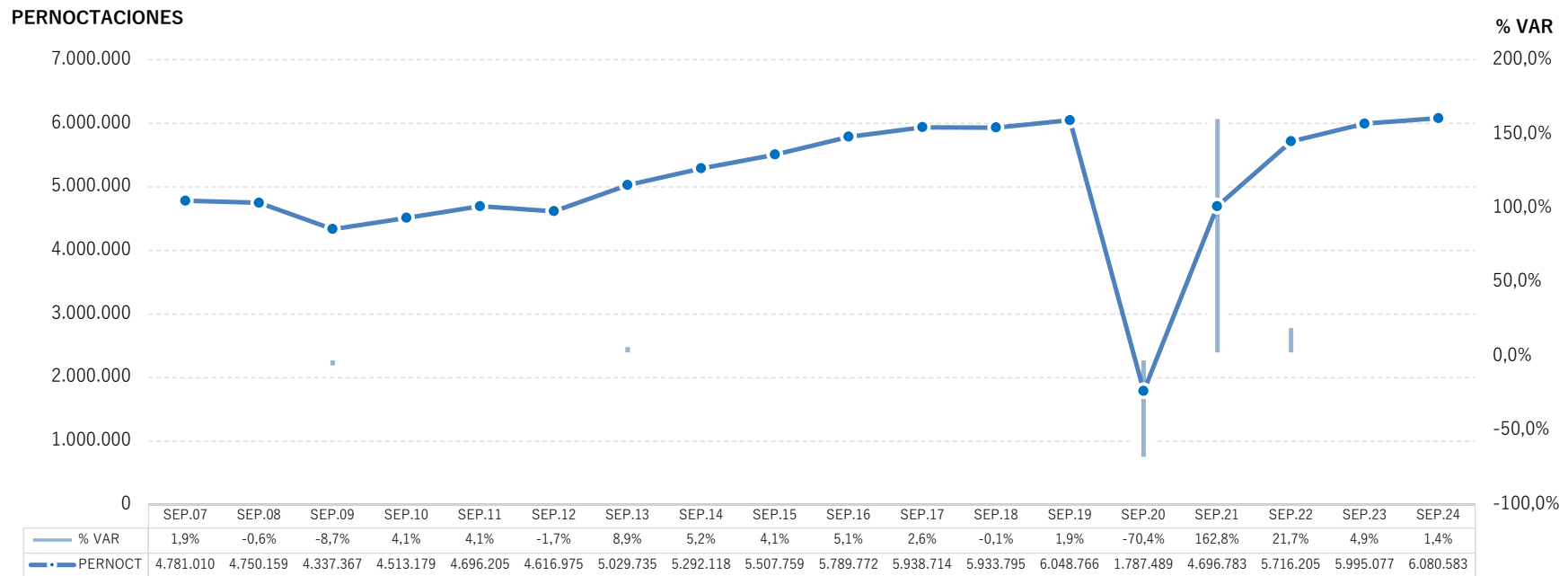
Estos viajeros han realizado un total de 6,1 millones de pernoctaciones, lo que supone un aumento del +1,4% respecto a septiembre de 2023, crecimiento que igualmente le permite alcanzar la cifra registrada en septiembre de 2019. También en el caso de las noches registradas, el comportamiento de los mercados es dispar: mientras que el emisor nacional ha registrado un descenso del -3,6% respecto al mismo mes del año pasado, el mayor dinamismo del mercado internacional contrarresta esta tasa negativa con un crecimiento de pernoctaciones del +5,2%, lo que permite saldar el mes de septiembre en positivo.



Fuente: Oficina del Dato a partir de datos de Encuesta de Ocupación Hotelera (INE)

EVOLUCIÓN PERNOCTACIONES EN ESTABLECIMIENTOS HOTELEROS

La discreta pero positiva tasa registrada en este mes (crecimiento del +1,4%), ha situado la cifra del total de pernoctaciones registradas en septiembre de 2024 como la más elevada de la serie, superando por un estrecho margen al nivel pre-pandemia.



Fuente: Oficina del Dato a partir de datos de Encuesta de Ocupación Hotelera (INE)

POSICIÓN DE ANDALUCÍA EN ESPAÑA (PERNOCTACIONES)

Andalucía ocupa en el mes de septiembre la tercera posición en el ranking de movimiento hotelero de España, con una cuota del 15,6%, y un crecimiento de pernoctaciones inferior al de la media nacional. Un mes más, y a pesar del descenso registrado, Andalucía se posiciona como el primer destino de los viajeros nacionales, rozando los 2,5 millones de pernoctaciones.

PERNOCTACIONES TOTAL		SEPTIEMBRE 24	% VAR	CUOTA
1	Baleares	9.433.979	4,1%	24,2%
2	Cataluña	6.667.101	1,1%	17,1%
3	Andalucía	6.080.583	1,4%	15,6%
4	Canarias	5.962.486	2,0%	15,3%
5	C. Valenciana	3.159.374	9,1%	8,1%
6	Madrid	2.345.401	1,9%	6,0%
Total	España	39.040.928	2,8%	100,0%

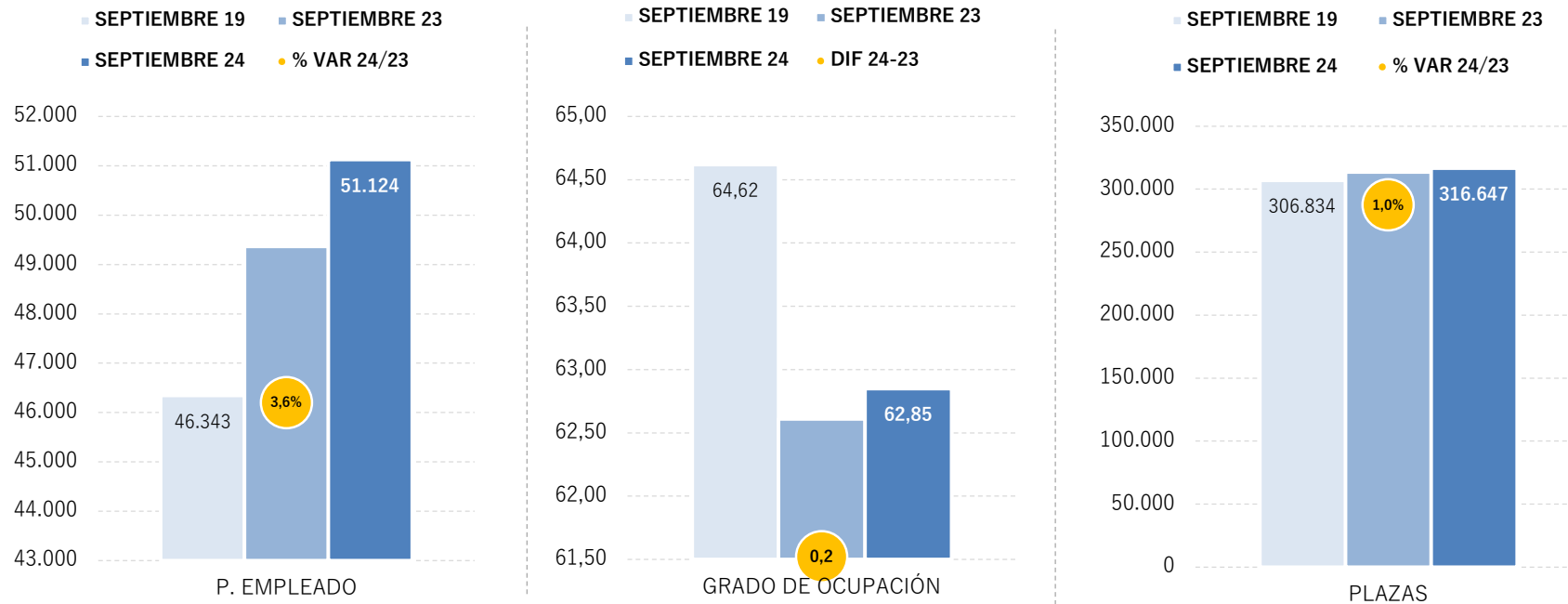
PERNOCTACIONES ESPAÑOLES		SEPTIEMBRE 24	% VAR	CUOTA
1	Andalucía	2.493.093	-3,6%	21,3%
2	Cataluña	1.509.369	-5,1%	12,9%
3	C. Valenciana	1.484.872	7,2%	12,7%
4	Canarias	977.858	5,4%	8,4%
5	Madrid	931.628	-5,8%	8,0%
6	Baleares	648.603	-0,6%	5,5%
Total	España	11.701.195	-0,7%	100,0%

PERNOCTACIONES EXTRANJEROS		SEPTIEMBRE 24	% VAR	CUOTA
1	Baleares	8.785.376	4,5%	32,1%
2	Cataluña	5.157.732	3,1%	18,9%
3	Canarias	4.984.628	1,3%	18,2%
4	Andalucía	3.587.490	5,2%	13,1%
5	C. Valenciana	1.674.501	10,8%	6,1%
6	Madrid	1.413.773	7,7%	5,2%
Total	España	27.339.733	4,4%	100,0%

Fuente: Oficina del Dato a partir de datos de Encuesta de Ocupación Hotelera (INE)

PLAZAS, OCUPACIÓN Y PERSONAL EMPLEADO

En septiembre, se han registrado 51.124 empleos de media en los establecimientos hoteleros andaluces. Y del total de plazas disponibles en este mes (316.647 plazas), se han ocupado el 62,85% de las mismas. Los gráficos ponen de manifiesto que han aumentado, aunque moderadamente, las cifras de todas las variables de oferta respecto a septiembre del año anterior, y que solo en el caso del grado de ocupación no se ha alcanzado el nivel de septiembre de 2019.

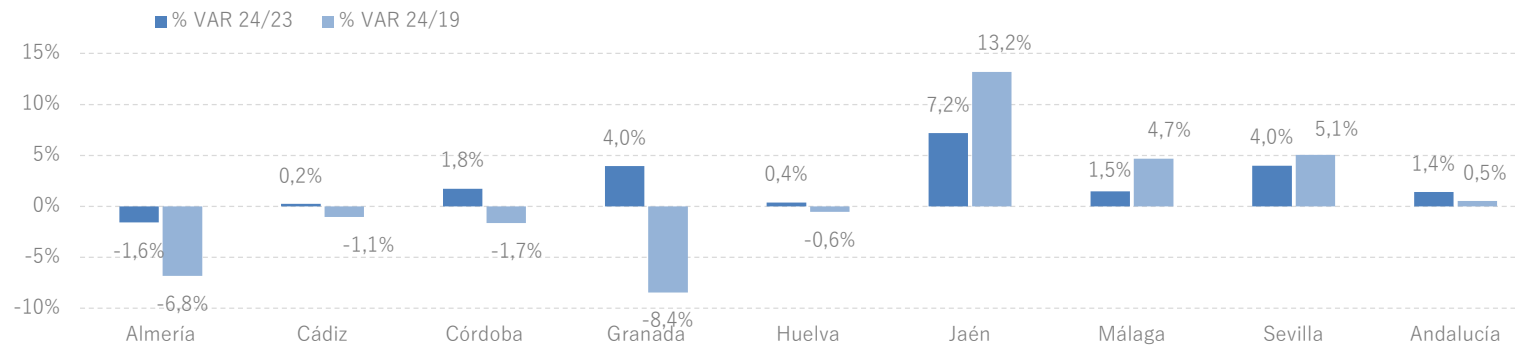


Fuente: Oficina del Dato a partir de datos de Encuesta de Ocupación Hotelera (INE)

RESULTADOS PROVINCIALES (DEMANDA)

En septiembre, la mayoría de las provincias andaluzas han registrado más viajeros y más pernoctaciones que el mismo mes del año anterior, destacando los incrementos de Jaén en ambas variables (+7,2%, en ambas variables). En el gráfico se puede comprobar que en septiembre de 2024 solo tres provincias superan las pernoctaciones registradas en ese mismo mes de 2019, mientras que en el conjunto de Andalucía ya se está un +0,5% por encima de dicho nivel.

SEPTIEMBRE 24	VIAJEROS	% VAR	CUOTA	PERNOCT.	% VAR	CUOTA
Almería	180.370	1,0%	8,9%	658.829	-1,6%	10,8%
Cádiz	322.959	2,5%	15,9%	1.005.379	0,2%	16,5%
Córdoba	106.593	0,1%	5,3%	176.850	1,8%	2,9%
Granada	260.507	-0,7%	12,9%	568.193	4,0%	9,3%
Huelva	142.316	3,0%	7,0%	543.422	0,4%	8,9%
Jaén	54.253	7,2%	2,7%	97.495	7,2%	1,6%
Málaga	615.246	-3,4%	30,4%	2.336.342	1,5%	38,4%
Sevilla	343.619	1,7%	17,0%	694.074	4,0%	11,4%
Andalucía	2.025.863	0,0%	100,0%	6.080.583	1,4%	100,0%

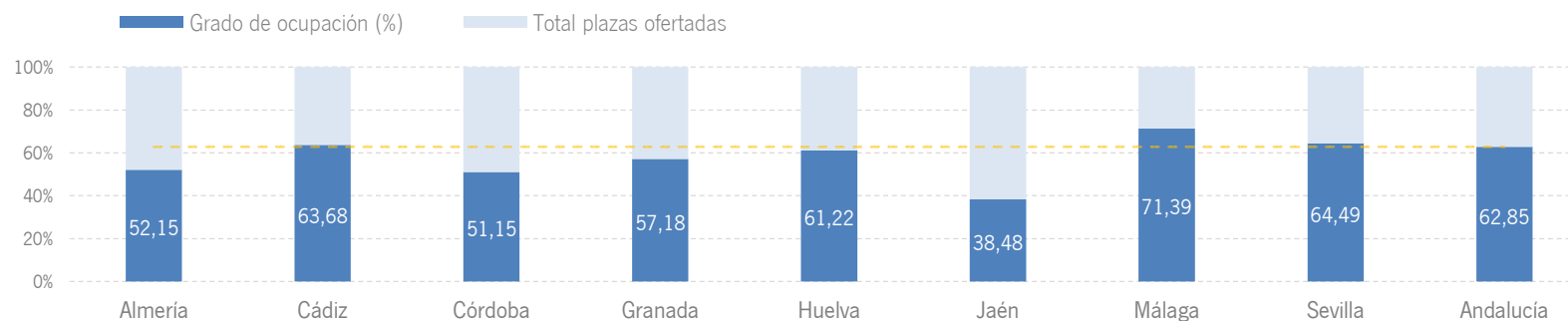


Fuente: Oficina del Dato a partir de datos de Encuesta de Ocupación Hotelera (INE)

RESULTADOS PROVINCIALES (OFERTA)

Málaga y Cádiz son las provincias andaluzas que presentan el mayor número de plazas ofertadas y de personal empleado en sus establecimientos hoteleros durante el mes de septiembre de 2024. En cuanto al grado de ocupación, los más elevados se han registrado en Málaga, Sevilla y Cádiz, por encima de la media andaluza. Casi todas las provincias superan el personal empleado de septiembre de 2023 (salvo Córdoba), pero solo cinco ofertan más plazas que en el mismo mes del año anterior. Si la comparativa se hace con las cifras de agosto de 2019, el comportamiento es similar: casi todas superan las cifras de empleo, pero solo cinco superan las plazas.

SEPTIEMBRE 24	PLAZAS	% VAR 24/23	% VAR 24/19	G.OCUPACIÓN	DIFERENCIAS	P. EMPLEADO	% VAR 24/23	% VAR 24/19
Almería	41.101	-0,8%	-0,5%	52,15	-0,4	5.082	0,7%	9,5%
Cádiz	51.714	-0,3%	1,9%	63,68	0,1	9.663	2,8%	16,5%
Córdoba	11.468	-2,0%	4,3%	51,15	2,2	1.349	-0,4%	-1,4%
Granada	32.913	2,1%	-0,5%	57,18	1,0	4.055	6,8%	5,5%
Huelva	28.768	1,4%	1,1%	61,22	-1,5	5.105	4,2%	16,2%
Jaén	8.380	2,9%	-0,1%	38,48	2,1	1.060	2,5%	10,2%
Málaga	106.813	0,7%	5,1%	71,39	0,7	19.431	3,4%	9,0%
Sevilla	35.490	5,2%	10,1%	64,49	-0,7	5.380	6,7%	7,4%
Andalucía	316.647	1,0%	3,2%	62,85	0,2	51.124	3,6%	10,3%



Fuente: Oficina del Dato a partir de datos de Encuesta de Ocupación Hotelera (INE)

RENTABILIDAD HOTELERA (ADR Y REVPAR)

El precio medio diario por habitación en los establecimientos hoteleros andaluces se sitúa en septiembre de 2024 en 124,13 euros, lo que supone un incremento del +7,0% respecto al mismo mes del año 2023, siendo algo menos elevado que el de la media nacional (125,22 euros). Igualmente, los ingresos por habitación disponible ascienden a 92,92 euros, lo que supone un incremento de 7,7 euros respecto a la cifra de septiembre de 2023.

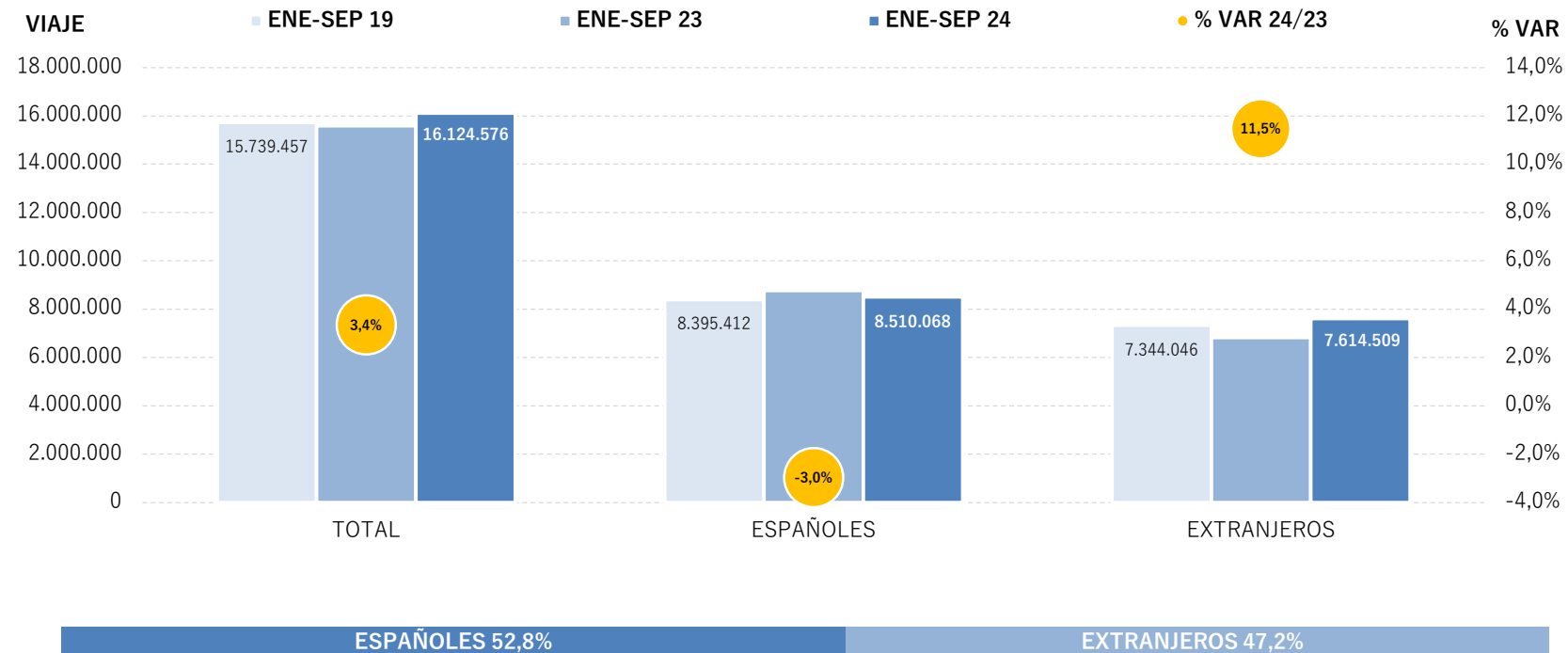
CC.AA. TURÍSTICAS	ADR	% VAR	DIF.	REVPAR	% VAR	DIF.
Andalucía	124,13 €	7,0%	8,07 €	92,92 €	9,0%	7,66 €
Baleares	146,75 €	5,3%	7,41 €	130,06 €	7,3%	8,87 €
Canarias	125,31 €	7,9%	9,15 €	109,20 €	10,6%	10,48 €
Cataluña	132,45 €	10,4%	12,44 €	102,92 €	12,3%	11,26 €
Comunidad Valenciana	108,28 €	4,5%	4,63 €	84,55 €	7,0%	5,53 €
Comunidad de Madrid	149,99 €	15,9%	20,54 €	116,81 €	13,5%	13,90 €
España	125,22 €	7,4%	8,65 €	96,76 €	9,3%	8,24 €

PROVINCIAS ANDALUZAS	ADR	% VAR	DIF.	REVPAR	% VAR	DIF.
Almería	92,44 €	5,5%	4,80 €	62,68 €	7,7%	4,47 €
Cádiz	120,43 €	-3,1%	-3,81 €	91,71 €	2,1%	1,85 €
Córdoba	84,12 €	10,7%	8,15 €	49,79 €	10,9%	4,88 €
Granada	92,77 €	3,7%	3,33 €	61,51 €	2,5%	1,49 €
Huelva	115,74 €	22,8%	21,48 €	83,32 €	26,2%	17,32 €
Jaén	63,70 €	0,0%	-0,01 €	28,11 €	5,6%	1,50 €
Málaga	149,48 €	8,8%	12,04 €	126,20 €	10,5%	11,95 €
Sevilla	126,59 €	8,2%	9,64 €	95,82 €	8,3%	7,35 €

Fuente: Oficina del Dato a partir de datos de Encuesta de Ocupación Hotelera (INE)

VIAJEROS EN ESTABLECIMIENTOS HOTELEROS

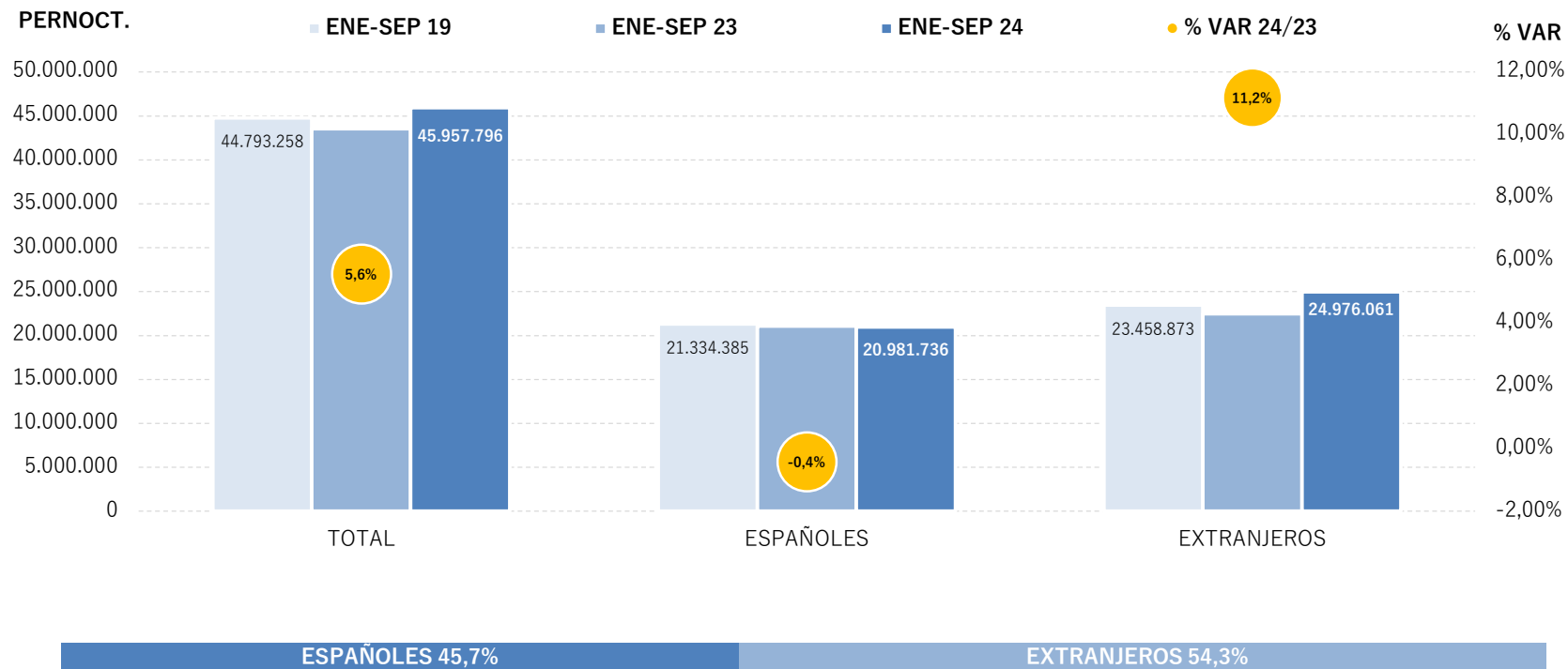
Los alojamientos hoteleros andaluces han registrado 16,1 millones de viajeros en el acumulado enero-septiembre del año 2024, lo que supone un incremento del +3,4% respecto al mismo periodo del año anterior y superar el nivel pre-pandemia. Por mercados, mientras que los viajeros internacionales han registrado un considerable crecimiento respecto al periodo enero-septiembre de 2023 (+11,5%), el mercado nacional ha registrado en este periodo un descenso del -3,0%. No obstante, ambos mercados se sitúan por encima del nivel pre-covid.



Fuente: Oficina del Dato a partir de datos de Encuesta de Ocupación Hotelera (INE)

PERNOCTACIONES EN ESTABLECIMIENTOS HOTELEROS

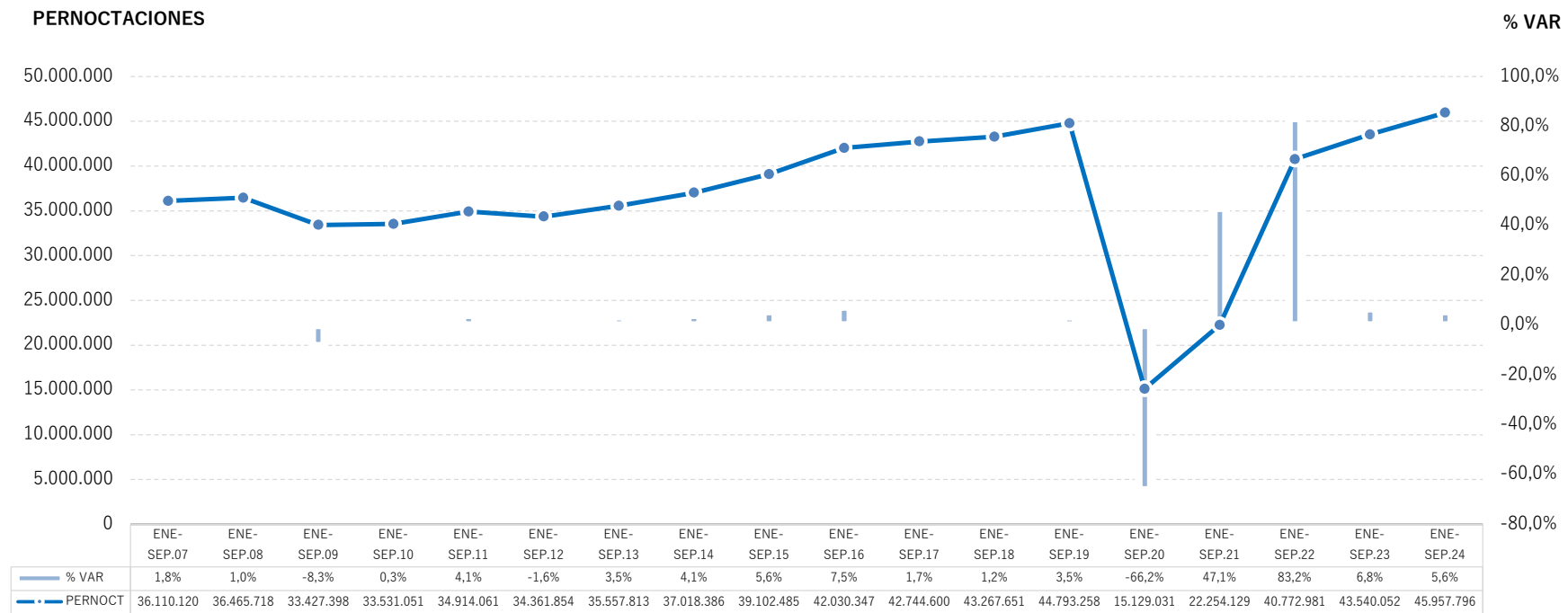
Estos viajeros han realizado un total de 46,0 millones de pernoctaciones en el acumulado enero-septiembre de 2024, un +5,6% más que en el mismo periodo del año 2023, superando también las cifras pre-covid (un +2,6% por encima del acumulado enero-septiembre del año 2019). Señalar que, mientras el mercado extranjero presenta una tasa de crecimiento del +11,2% y supera holgadamente el nivel pre-crisis, el mercado nacional se mantiene ligeramente por debajo del nivel del año pasado, y tampoco alcanza la cifra registrada en 2019.



Fuente: Oficina del Dato a partir de datos de Encuesta de Ocupación Hotelera (INE)

EVOLUCIÓN PERNOCTACIONES EN ESTABLECIMIENTOS HOTELEROS

El volumen de pernoctaciones acumulado en los primeros nueve meses del año 2024 supera con claridad al registrado en el mismo periodo de 2023 (tasa de crecimiento del +5,6%), y es igualmente superior al nivel del mismo periodo de 2019, posicionándose como la cifra más elevada de la serie, rozando por primera vez los 46 millones de pernoctaciones.



Fuente: Oficina del Dato a partir de datos de Encuesta de Ocupación Hotelera (INE)

POSICIÓN DE ANDALUCÍA EN ESPAÑA (PERNOCTACIONES)

Andalucía ocupa la cuarta posición en el ranking de movimiento hotelero de España, captando el 15,8% de las pernoctaciones realizadas en el intervalo enero-septiembre del año 2024, registrando en este periodo un crecimiento superior al de la media nacional. Además, es el principal destino para las pernoctaciones de nacionales, con una cuota del 21,5% y registra el tercer mayor crecimiento en pernoctaciones de extranjeros de las principales CC. AA. turísticas.

PERNOCTACIONES TOTAL		ENE-SEP 24	% VAR	CUOTA
1	Baleares	55.342.430	6,5%	19,0%
2	Canarias	54.400.569	5,0%	18,7%
3	Cataluña	50.211.876	4,0%	17,2%
4	Andalucía	45.957.796	5,6%	15,8%
5	C. Valenciana	24.903.989	7,3%	8,5%
6	Madrid	19.858.380	6,3%	6,8%
Total	España	291.617.133	5,2%	100,0%

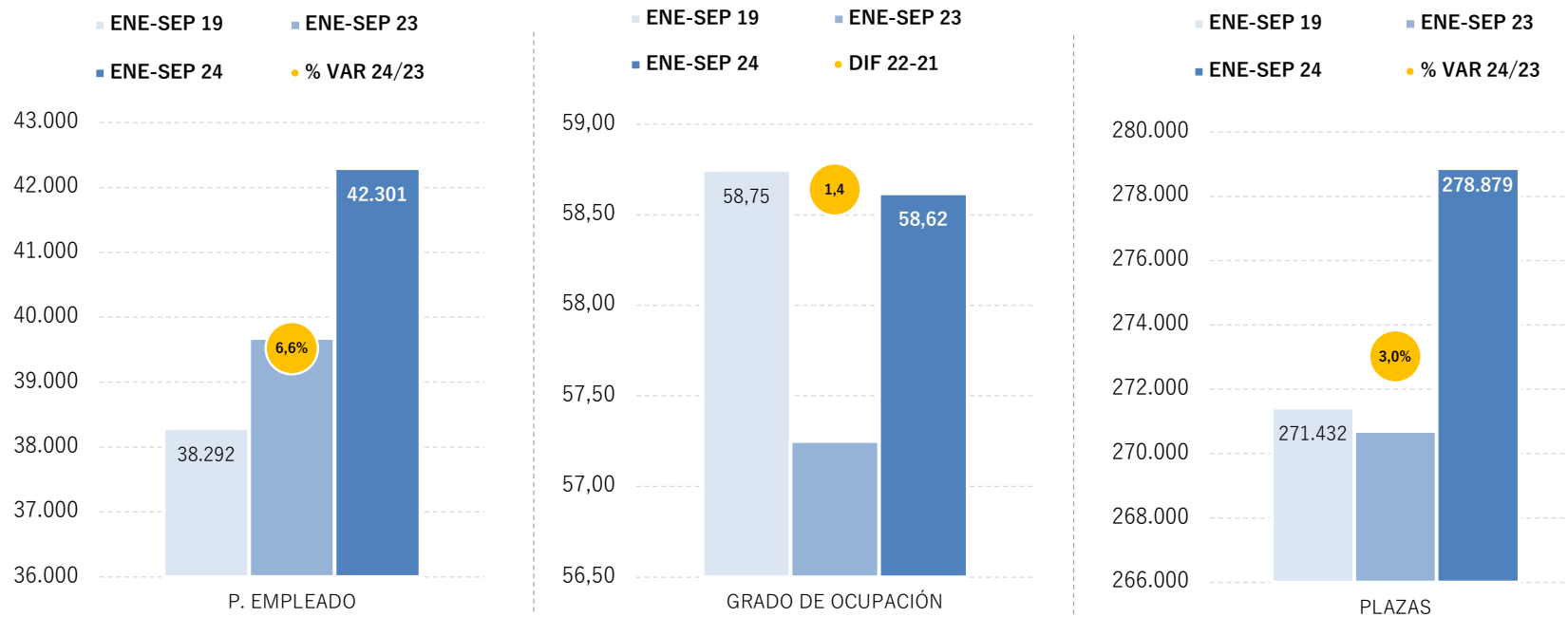
PERNOCTACIONES ESPAÑOLES		ENE-SEP 24	% VAR	CUOTA
1	Andalucía	20.981.736	-0,4%	21,5%
2	Cataluña	13.628.682	-4,8%	14,0%
3	C. Valenciana	12.381.853	1,7%	12,7%
4	Madrid	8.583.846	0,3%	8,8%
5	Canarias	7.349.943	0,6%	7,5%
6	Baleares	4.639.979	-5,3%	4,8%
Total	España	97.422.700	-0,3%	100,0%

PERNOCTACIONES EXTRANJEROS		ENE-SEP 24	% VAR	CUOTA
1	Baleares	50.702.450	7,7%	26,1%
2	Canarias	47.050.626	5,8%	24,2%
3	Cataluña	36.583.195	7,7%	18,8%
4	Andalucía	24.976.061	11,2%	12,9%
5	C. Valenciana	12.522.134	13,5%	6,4%
6	Madrid	11.274.533	11,5%	5,8%
Total	España	194.194.431	8,2%	100,0%

Fuente: Oficina del Dato a partir de datos de Encuesta de Ocupación Hotelera (INE)

PLAZAS, OCUPACIÓN Y PERSONAL EMPLEADO

En el acumulado enero-septiembre de 2024, el empleo hotelero registra un incremento del +6,6% y sitúa la cifra en una media de 42.301 personas empleadas. De las 278.879 plazas disponibles en los establecimientos hoteleros andaluces en este periodo, se han ocupado el 58,62%, un grado de ocupación superior en +1,4 puntos porcentuales al registrado en el mismo periodo del año anterior. En cuanto a las plazas ofertadas, el incremento en términos relativos respecto al acumulado enero-septiembre de 2023 ha sido del +3,0%. Además, los gráficos muestran que, en la mayoría de las variables de oferta, se superan las cifras registradas en el periodo enero-septiembre de 2019, salvo en el grado de ocupación.

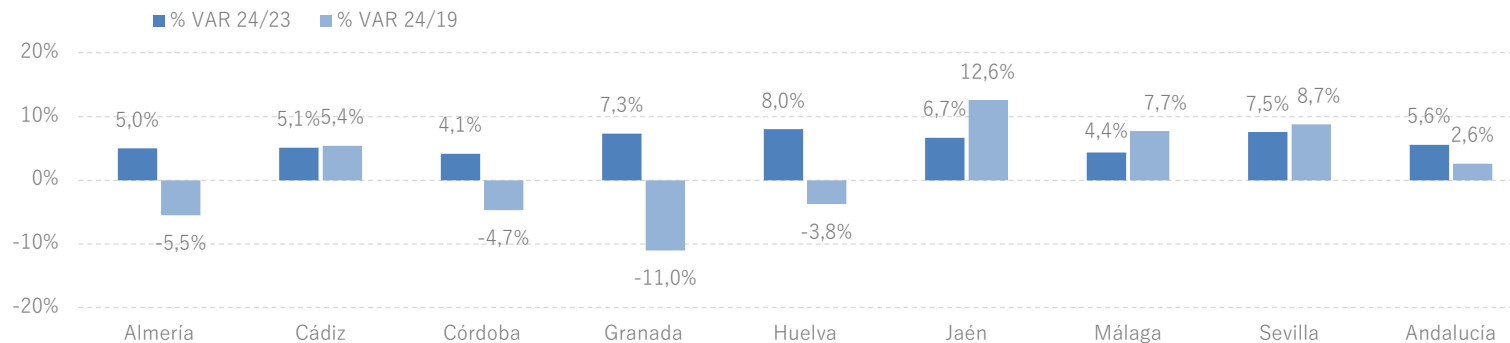


Fuente: Oficina del Dato a partir de datos de Encuesta de Ocupación Hotelera (INE)

RESULTADOS PROVINCIALES (DEMANDA)

En el acumulado enero-septiembre del año 2024, casi todas las provincias andaluzas presentan crecimientos en ambas variables de demanda respecto al mismo periodo de 2023, siendo las tasas de Huelva y Jaén las más elevadas en viajeros y las de Huelva y Sevilla las más altas en pernoctaciones. En el gráfico se puede comprobar que la mitad de las provincias (Jaén, Sevilla, Málaga y Cádiz) han conseguido registrar más pernoctaciones que en el acumulado enero-septiembre del año 2019, mientras que el conjunto de Andalucía ya se está un +2,6% por encima de dicho nivel.

ENE-SEP 24	VIAJEROS	% VAR	CUOTA	PERNOCT.	% VAR	CUOTA
Almería	1.274.015	4,4%	7,9%	4.562.438	5,0%	9,9%
Cádiz	2.352.669	-0,4%	14,6%	7.143.102	5,1%	15,5%
Córdoba	863.357	5,0%	5,4%	1.482.624	4,1%	3,2%
Granada	2.185.488	4,8%	13,6%	4.570.695	7,3%	9,9%
Huelva	1.020.991	6,8%	6,3%	3.602.017	8,0%	7,8%
Jaén	443.257	9,3%	2,7%	801.651	6,7%	1,7%
Málaga	5.030.963	2,0%	31,2%	17.820.052	4,4%	38,8%
Sevilla	2.953.836	4,9%	18,3%	5.975.221	7,5%	13,0%
Andalucía	16.124.576	3,4%	100,0%	45.957.796	5,6%	100,0%

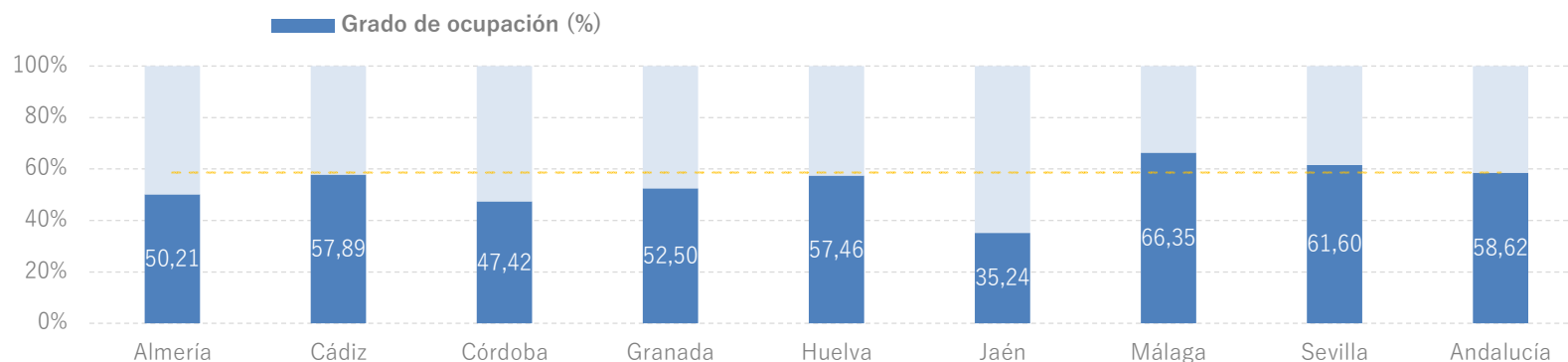


Fuente: Oficina del Dato a partir de datos de Encuesta de Ocupación Hotelera (INE)

RESULTADOS PROVINCIALES (OFERTA)

En el periodo enero-septiembre de 2024, casi todas las provincias andaluzas registran en las variables de oferta una evolución positiva respecto al mismo periodo del año anterior. Pero si la comparativa se realiza respecto a las cifras registradas para este acumulado del año 2019 (nivel pre-pandemia), todas las provincias superan las cifras de personal empleado, pero solo son cinco de ellas superan o alcanzan las plazas ofertadas.

ENE-SEP 24	PLAZAS	% VAR 24/23	% VAR 24/19	G.OCUPACIÓN	DIFERENCIAS	P. EMPLEADO	% VAR 24/23	% VAR 24/19
Almería	31.949	5,1%	-3,4%	50,21	0,5	3.794	6,3%	7,1%
Cádiz	43.999	2,7%	4,0%	57,89	1,3	7.592	7,1%	21,4%
Córdoba	11.296	-0,1%	0,1%	47,42	1,8	1.357	4,7%	0,9%
Granada	31.479	3,8%	-3,4%	52,50	1,6	3.750	9,2%	1,1%
Huelva	22.074	1,7%	-4,9%	57,46	3,1	3.474	9,8%	10,8%
Jaén	8.208	0,6%	1,5%	35,24	2,0	1.005	5,0%	14,1%
Málaga	94.931	3,1%	6,1%	66,35	0,8	16.160	4,6%	9,8%
Sevilla	34.944	3,2%	11,1%	61,60	2,2	5.170	9,6%	10,0%
Andalucía	278.879	3,0%	2,7%	58,62	1,4	42.301	6,6%	10,5%



Fuente: Oficina del Dato a partir de datos de Encuesta de Ocupación Hotelera (INE)

RENTABILIDAD HOTELERA (ADR Y REVPAR)

En el acumulado enero-septiembre del año 2024, el precio medio diario por habitación en los establecimientos hoteleros andaluces se sitúa en 120,33 euros, y los ingresos por habitación disponible ascienden a 81,15 euros, registrando crecimientos respecto al mismo periodo del año anterior del +5,5% y del +8,4%, respectivamente y sitúa el RevPar de los hoteles de Andalucía por debajo de la media nacional en este periodo (87,21 euros).

CC.AA. TURÍSTICAS	ADR	% VAR	DIF.	REVPAR	% VAR	DIF.
Andalucía	120,33 €	5,5%	6,31 €	81,15 €	8,4%	6,28 €
Baleares	150,71 €	6,5%	9,15 €	125,75 €	7,5%	8,75 €
Canarias	131,35 €	9,1%	10,91 €	109,53 €	11,4%	11,20 €
Cataluña	132,46 €	6,9%	8,60 €	97,43 €	9,5%	8,43 €
Comunidad Valenciana	105,61 €	7,7%	7,55 €	75,96 €	11,2%	7,68 €
Comunidad de Madrid	133,46 €	15,6%	18,03 €	96,19 €	18,7%	15,16 €
España	123,07 €	7,6%	8,66 €	87,21 €	10,2%	8,04 €

PROVINCIAS ANDALUZAS	ADR	% VAR	DIF.	REVPAR	% VAR	DIF.
Almería	98,95 €	3,2%	3,08 €	61,03 €	4,6%	2,70 €
Cádiz	128,32 €	5,1%	6,22 €	84,72 €	7,8%	6,15 €
Córdoba	86,45 €	15,1%	11,32 €	46,60 €	16,6%	6,63 €
Granada	92,47 €	6,4%	5,55 €	54,54 €	7,6%	3,85 €
Huelva	117,43 €	14,1%	14,55 €	73,76 €	20,2%	12,39 €
Jaén	64,21 €	3,5%	2,18 €	25,99 €	7,6%	1,83 €
Málaga	137,00 €	2,6%	3,52 €	105,89 €	4,7%	4,71 €
Sevilla	117,84 €	11,4%	12,05 €	82,28 €	17,5%	12,25 €

Fuente: Oficina del Dato a partir de datos de Encuesta de Ocupación Hotelera (INE)

PREVISIONES A TRES MESES VISTA

Para el cierre del año 2024 se prevé un crecimiento de las pernoctaciones hoteleras en Andalucía del +4,5%, lo que supondría alcanzar los 56,7 millones de estancias en 2024. Asimismo, se estima que el año finalice con el 57% de las plazas hoteleras ocupadas, lo que supone un grado de ocupación +1,2 puntos porcentuales por encima del registrado en 2023.

Pernoctaciones Miles	Oct.24		Nov.24		Dic.24		Acumulado Ene24-Dic24	
	Pred.	% var.	Pred.	% var.	Pred.	% var.	Pred.	%
Andalucía	5.069	-0,5	3.005	2,2	2.633	-0,1	56.665	4,5
Almería	320	-2,1	130	15,1	125	7,4	5.137	4,8
Cádiz	762	-1,8	311	4,2	266	0,8	8.482	4,3
Córdoba	195	-1,8	157	-4,4	149	-3,8	1.984	2,2
Granada	536	3,0	391	3,6	415	6,5	5.913	6,6
Huelva	258	-3,3	116	13,9	78	-0,3	4.053	7,2
Jaén	103	5,7	80	2,4	73	0,6	1.058	5,8
Málaga	2.148	-1,7	1.195	-1,9	932	-3,0	22.096	3,1
Sevilla	748	3,4	624	6,3	594	-0,6	7.942	6,4

Grado ocupación %	Oct.24		Nov.24		Dic.24		Acumulado Ene24-Dic24	
	Pred.	Dif.	Pred.	Dif.	Pred.	Dif.	Pred.	Dif.
Andalucía	58	-0,3	48	1,5	43	0,3	57	1,2
Almería	40	-1,0	30	3,6	28	1,5	48	0,5
Cádiz	51	-0,7	39	1,9	36	0,5	55	1,1
Córdoba	54	0,1	46	-1,1	42	-1,0	47	1,2
Granada	55	0,1	45	0,5	44	0,6	51	1,3
Huelva	44	-3,0	39	2,6	32	-2,0	55	2,4
Jaén	39	2,6	32	0,8	30	0,3	35	1,9
Málaga	67	0,2	54	2,2	47	2,4	65	1,0
Sevilla	67	-0,9	58	0,7	54	-3,8	61	1,3

Fuente: Oficina del Dato a partir de datos de Encuesta de Ocupación Hotelera (INE)

ANEXO TABLAS

Establecimientos hoteleros de Andalucía

Andalucía	Sep 24	Variación mensual Sep.24/ Sep.23		Acumulado Ene-Sep.24	Var. del acumulado Ene-Sep.24/ Ene-Sep.23	
		%	Diferencias		%	Diferencias
Viajeros alojados						
Españoles	991.041	-4,8%	-49.758	8.510.068	-3,0%	-260.262
Extranjeros	1.034.823	5,1%	50.122	7.614.509	11,5%	782.979
Total	2.025.863	0,0%	363	16.124.576	3,4%	522.717
Pernotaciones						
Españoles	2.493.093	-3,6%	-93.046	20.981.736	-0,4%	-92.579
Extranjeros	3.587.490	5,2%	178.553	24.976.061	11,2%	2.510.325
Total	6.080.583	1,4%	85.506	45.957.796	5,6%	2.417.744
Estancia Media						
Españoles	2,5	-	0,0	2,5	-	0,1
Extranjeros	3,5	-	0,0	3,3	-	0,0
Total	3,0	-	0,0	2,9	-	0,1
Cuota s/ total nacional						
Españoles	21,3%	-	-0,6	21,5%	-	0,0
Extranjeros	13,1%	-	0,1	12,9%	-	0,3
Total	15,6%	-	-0,2	15,8%	-	0,1
Oferta						
Empleo	51.124	3,6%	1.757	42.301	6,6%	2.622
Grado de ocupación	62,9%	-	0,2	58,6%	-	1,4
Plazas	316.647	1,0%	3.092	278.879	3,0%	8.183

Fuente: Oficina del Dato a partir de datos de Encuesta de Ocupación Hotelera (INE)

Establecimientos hoteleros de Almería

Almería	Sep 24	Variación mensual Sep.24/ Sep.23		Acumulado Ene-Sep.24	Var. del acumulado Ene-Sep.24/ Ene-Sep.23	
		%	Diferencias		%	Diferencias
Viajeros alojados						
Españoles	136.582	-1,1%	-1.539	991.116	1,9%	18.158
Extranjeros	43.788	8,4%	3.384	282.897	14,3%	35.347
Total	180.370	1,0%	1.845	1.274.015	4,4%	53.507
Pernotaciones						
Españoles	456.026	-3,0%	-14.339	3.407.924	4,5%	146.747
Extranjeros	202.803	1,8%	3.622	1.154.511	6,5%	70.845
Total	658.829	-1,6%	-10.718	4.562.438	5,0%	217.595
Estancia Media						
Españoles	3,3	-	-0,1	3,4	-	0,1
Extranjeros	4,6	-	-0,3	4,1	-	-0,3
Total	3,7	-	-0,1	3,6	-	0,0
Cuota s/ total Andalucía						
Españoles	18,3%	-	0,1	16,2%	-	0,8
Extranjeros	5,7%	-	-0,2	4,6%	-	-0,2
Total	10,8%	-	-0,3	9,9%	-	-0,1
Oferta						
Empleo	5.082	0,7%	34	3.794	6,3%	225
Grado de ocupación	52,2%	-	-0,4	50,2%	-	0,5
Plazas	41.101	-0,8%	-351	31.949	5,1%	1.550

Fuente: Oficina del Dato a partir de datos de Encuesta de Ocupación Hotelera (INE)

Establecimientos hoteleros de Cádiz

Cádiz	Sep 24	Variación mensual Sep.24/ Sep.23		Acumulado Ene-Sep.24	Var. del acumulado Ene-Sep.24/ Ene-Sep.23	
		%	Diferencias		%	Diferencias
Viajeros alojados						
Españoles	206.463	1,6%	3.176	1.612.630	-2,8%	-45.753
Extranjeros	116.496	4,3%	4.845	740.038	5,0%	35.240
Total	322.959	2,5%	8.021	2.352.669	-0,4%	-10.511
Pernotaciones						
Españoles	571.114	-0,6%	-3.450	4.517.377	3,0%	129.565
Extranjeros	434.265	1,3%	5.669	2.625.725	9,0%	217.130
Total	1.005.379	0,2%	2.219	7.143.102	5,1%	346.694
Estancia Media						
Españoles	2,8	-	-0,1	2,8	-	0,2
Extranjeros	3,7	-	-0,1	3,5	-	0,1
Total	3,1	-	-0,1	3,0	-	0,2
Cuota s/ total Andalucía						
Españoles	22,9%	-	0,7	21,5%	-	0,7
Extranjeros	12,1%	-	-0,5	10,5%	-	-0,2
Total	16,5%	-	-0,2	15,5%	-	-0,1
Oferta						
Empleo	9.663	2,8%	267	7.592	7,1%	508
Grado de ocupación	63,7%	-	0,1	57,9%	-	1,3
Plazas	51.714	-0,3%	-145	43.999	2,7%	1.167

Fuente: Oficina del Dato a partir de datos de Encuesta de Ocupación Hotelera (INE)

Establecimientos hoteleros de Córdoba

Córdoba	Sep 24	Variación mensual Sep.24/ Sep.23		Acumulado Ene-Sep.24	Var. del acumulado Ene-Sep.24/ Ene-Sep.23	
		%	Diferencias		%	Diferencias
Viajeros alojados						
Españoles	54.551	-6,8%	-4.003	477.581	-4,7%	-23.692
Extranjeros	52.042	8,6%	4.118	385.778	20,2%	64.745
Total	106.593	0,1%	115	863.357	5,0%	41.052
Pernotaciones						
Españoles	90.143	-9,4%	-9.316	843.815	-6,2%	-55.612
Extranjeros	86.707	16,6%	12.361	638.808	21,9%	114.568
Total	176.850	1,8%	3.044	1.482.624	4,1%	58.955
Estancia Media						
Españoles	1,7	-	0,0	1,8	-	0,0
Extranjeros	1,7	-	0,1	1,7	-	0,0
Total	1,7	-	0,0	1,7	-	0,0
Cuota s/ total Andalucía						
Españoles	3,6%	-	-0,2	4,0%	-	-0,2
Extranjeros	2,4%	-	0,2	2,6%	-	0,2
Total	2,9%	-	0,0	3,2%	-	0,0
Oferta						
Empleo	1.349	-0,4%	-5	1.357	4,7%	61
Grado de ocupación	51,2%	-	2,2	47,4%	-	1,8
Plazas	11.468	-2,0%	-232	11.296	-0,1%	-13

Fuente: Oficina del Dato a partir de datos de Encuesta de Ocupación Hotelera (INE)

Establecimientos hoteleros de Granada

Granada	Sep 24	Variación mensual Sep.24/Sep.23		Acumulado Ene-Sep.24	Var. del acumulado Ene-Sep.24/Ene-Sep.23	
		%	Diferencias		%	Diferencias
Viajeros alojados						
Españoles	128.295	-10,6%	-15.213	1.180.718	-4,4%	-54.831
Extranjeros	132.213	11,2%	13.358	1.004.772	18,4%	155.810
Total	260.507	-0,7%	-1.857	2.185.488	4,8%	100.974
Pernoctaciones						
Españoles	268.970	-6,7%	-19.455	2.431.799	-1,7%	-42.152
Extranjeros	299.222	15,9%	41.123	2.138.894	19,8%	353.042
Total	568.193	4,0%	21.668	4.570.695	7,3%	310.889
Estancia Media						
Españoles	2,1	-	0,1	2,1	-	0,1
Extranjeros	2,3	-	0,1	2,1	-	0,0
Total	2,2	-	0,1	2,1	-	0,0
Cuota s/ total Andalucía						
Españoles	10,8%	-	-0,4	11,6%	-	-0,1
Extranjeros	8,3%	-	0,8	8,6%	-	0,6
Total	9,3%	-	0,2	9,9%	-	0,2
Oferta						
Empleo	4.055	6,8%	258	3.750	9,2%	318
Grado de ocupación	57,2%	-	1,0	52,5%	-	1,6
Plazas	32.913	2,1%	674	31.479	3,8%	1.152

Fuente: Oficina del Dato a partir de datos de Encuesta de Ocupación Hotelera (INE)

Establecimientos hoteleros de Huelva

Huelva	Sep 24	Variación mensual Sep.24/Sep.23		Acumulado Ene-Sep.24	Var. del acumulado Ene-Sep.24/Ene-Sep.23	
		%	Diferencias		%	Diferencias
Viajeros alojados						
Españoles	94.831	-1,0%	-951	752.209	3,9%	28.514
Extranjeros	47.485	12,1%	5.126	268.784	15,8%	36.760
Total	142.316	3,0%	4.175	1.020.991	6,8%	65.271
Pernoctaciones						
Españoles	310.736	0,9%	2.728	2.312.943	3,3%	72.918
Extranjeros	232.686	-0,3%	-612	1.289.075	17,8%	194.766
Total	543.422	0,4%	1.916	3.602.017	8,0%	267.682
Estancia Media						
Españoles	3,3	-	0,1	3,1	-	0,0
Extranjeros	4,9	-	-0,6	4,8	-	0,1
Total	3,8	-	-0,1	3,5	-	0,0
Cuota s/ total Andalucía						
Españoles	12,5%	-	0,6	11,0%	-	0,4
Extranjeros	6,5%	-	-0,4	5,2%	-	0,3
Total	8,9%	-	-0,1	7,8%	-	0,2
Oferta						
Empleo	5.105	4,2%	208	3.474	9,8%	310
Grado de ocupación	61,2%	-	-1,5	57,5%	-	3,1
Plazas	28.768	1,4%	401	22.074	1,7%	365

Fuente: Oficina del Dato a partir de datos de Encuesta de Ocupación Hotelera (INE)

Establecimientos hoteleros de Jaén

Jaén	Sep 24	Variación mensual Sep.24/ Sep.23		Acumulado Ene-Sep.24	Var. del acumulado Ene-Sep.24/ Ene-Sep.23	
		%	Diferencias		%	Diferencias
Viajeros alojados						
Españoles	45.826	7,7%	3.280	384.057	8,5%	30.163
Extranjeros	8.427	4,6%	368	59.199	14,9%	7.671
Total	54.253	7,2%	3.648	443.257	9,3%	37.834
Pernoctaciones						
Españoles	84.444	8,4%	6.534	703.794	6,2%	40.966
Extranjeros	13.051	0,2%	27	97.858	10,2%	9.051
Total	97.495	7,2%	6.561	801.651	6,7%	50.016
Estancia Media						
Españoles	1,8	-	0,0	1,8	-	0,0
Extranjeros	1,5	-	-0,1	1,7	-	-0,1
Total	1,8	-	0,0	1,8	-	0,0
Cuota s/ total Andalucía						
Españoles	3,4%	-	0,4	3,4%	-	0,2
Extranjeros	0,4%	-	0,0	0,4%	-	0,0
Total	1,6%	-	0,1	1,7%	-	0,0
Oferta						
Empleo	1.060	2,5%	26	1.005	5,0%	48
Grado de ocupación	38,5%	-	2,1	35,2%	-	2,0
Plazas	8.380	2,9%	236	8.208	0,6%	47

Fuente: Oficina del Dato a partir de datos de Encuesta de Ocupación Hotelera (INE)

Establecimientos hoteleros de Málaga

Málaga	Sep 24	Variación mensual Sep.24/ Sep.23		Acumulado Ene-Sep.24	Var. del acumulado Ene-Sep.24/ Ene-Sep.23	
		%	Diferencias		%	Diferencias
Viajeros alojados						
Españoles	186.785	-9,3%	-19.074	1.826.840	-5,4%	-103.486
Extranjeros	428.461	-0,5%	-2.294	3.204.124	6,7%	201.137
Total	615.246	-3,4%	-21.368	5.030.963	2,0%	97.648
Pernoctaciones						
Españoles	480.451	-6,3%	-32.336	4.548.880	-4,5%	-213.785
Extranjeros	1.855.891	3,7%	66.356	13.271.171	7,8%	960.582
Total	2.336.342	1,5%	34.020	17.820.052	4,4%	746.799
Estancia Media						
Españoles	2,6	-	0,1	2,5	-	0,0
Extranjeros	4,3	-	0,2	4,1	-	0,0
Total	3,8	-	0,2	3,5	-	0,1
Cuota s/ total Andalucía						
Españoles	19,3%	-	-0,6	21,7%	-	-0,9
Extranjeros	51,7%	-	-0,8	53,1%	-	-1,7
Total	38,4%	-	0,0	38,8%	-	-0,4
Oferta						
Empleo	19.431	3,4%	631	16.160	4,6%	705
Grado de ocupación	71,4%	-	0,7	66,3%	-	0,8
Plazas	106.813	0,7%	766	94.931	3,1%	2.838

Fuente: Oficina del Dato a partir de datos de Encuesta de Ocupación Hotelera (INE)

Establecimientos hoteleros de Sevilla

Sevilla	Sep 24	Variación mensual Sep.24/Sep.23		Acumulado Ene-Sep.24	Var. del acumulado Ene-Sep.24/Ene-Sep.23	
		%	Diferencias		%	Diferencias
Viajeros alojados						
Españoles	137.708	-10,1%	-15.434	1.284.918	-7,8%	-109.328
Extranjeros	205.911	11,5%	21.218	1.668.918	17,3%	246.273
Total	343.619	1,7%	5.784	2.953.836	4,9%	136.944
Pernoctaciones						
Españoles	231.209	-9,2%	-23.411	2.215.204	-7,2%	-171.221
Extranjeros	462.865	12,2%	50.208	3.760.017	18,6%	590.339
Total	694.074	4,0%	26.797	5.975.221	7,5%	419.119
Estancia Media						
Españoles	1,7	-	0,0	1,7	-	0,0
Extranjeros	2,2	-	0,0	2,3	-	0,0
Total	2,0	-	0,0	2,0	-	0,1
Cuota s/ total Andalucía						
Españoles	9,3%	-	-0,6	10,6%	-	-0,8
Extranjeros	12,9%	-	0,8	15,1%	-	0,9
Total	11,4%	-	0,3	13,0%	-	0,2
Oferta						
Empleo	5.380	6,7%	339	5.170	9,6%	451
Grado de ocupación	64,5%	-	-0,7	61,6%	-	2,2
Plazas	35.490	5,2%	1.742	34.944	3,2%	1.077

Fuente: Oficina del Dato a partir de datos de Encuesta de Ocupación Hotelera (INE)