

Informe Mensual de Coyuntura del Movimiento Hotelero de Andalucía

Nº 275 · Oct.2019

Coyuntura Turística de Andalucía



Andalucía

INFORME MENSUAL DE COYUNTURA DEL MOVIMIENTO HOTELERO DE ANDALUCÍA Publicación Oficial de la Consejería de Turismo, Regeneración, Justicia y Administración Local

COLECCIÓN

Coyuntura turística de Andalucía

EDITA

Consejería de Turismo, Regeneración, Justicia y Administración Local

C/ Juan Antonio de Vizarrón s/n

41092 Sevilla

Formulario de contacto:

http://www.juntadeandalucia.es/turismoydeporte/opencms/ciudadania/servicio-atencion-ciudadania/peticion/index.html?cat_servicio_id=22

ELABORA

Empresa Pública para la Gestión del Turismo y del Deporte de Andalucía.

C/ Compañía nº 40

29008, Málaga

T. 951 299 300 Fax. 951 299 365

Correo e.: saeta@andalucia.org

Depósito Legal:

ISSN: 1696-1315

Publicado en Sevilla (España)

Publicación electrónica mensual (12 números al año) disponible a texto completo en la página web de la Consejería de Turismo, Regeneración, Justicia y Administración Local e indizada en el catálogo del Centro de Documentación y Publicaciones

<https://www.juntadeandalucia.es/cultura/idea/opacidea/abnetcl.cgi?SUBC=210701>

Los contenidos de esta publicación pueden ser reproducidos siempre que se indique la fuente.

TABLAS

ANDALUCÍA	Oct.19	Variación		Acumulado	Var. del acumulado		Var. del acumulado	
		%	Oct.19/Oct.18	Ene-Oct.19	%	Ene-Oct.19/Ene-Oct.18	%	últimos doce meses
			Diferencias			Diferencias		Diferencias
Viajeros alojados								
Españoles	788.944	-1,07	-8.537	9.160.142	6,47	556.692	6,14	605.686
Extranjeros	1.008.112	6,49	61.428	8.366.023	4,45	356.342	4,73	419.478
Total	1.797.056	3,03	52.891	17.526.165	5,50	913.034	5,47	1.025.164
Pernoctaciones								
Españoles	1.577.489	-9,42	-164.036	22.859.011	4,98	1.084.956	4,68	1.138.438
Extranjeros	3.274.535	4,63	145.034	26.842.625	1,81	478.003	2,34	672.792
Total	4.852.024	-0,39	-19.002	49.701.636	3,25	1.562.959	3,42	1.811.230
Estancia Media								
Españoles	2,00	-	-0,18	2,50	-	-0,04	-	-0,03
Extranjeros	3,25	-	-0,06	3,21	-	-0,08	-	-0,07
Total	2,70	-	-0,09	2,84	-	-0,06	-	-0,06
Cuota nacional (pernoctaciones)								
Españoles	18,00	-	-0,76	21,72	-	0,46	-	0,39
Extranjeros	15,06	-	0,74	13,25	-	0,24	-	0,26
Total	15,90	-	0,26	16,14	-	0,36	-	0,35
Empleo	39.525	3,11	1.194	38.458	3,59	1.333	3,62	1.262
Grado de ocupación	55,58	-	-0,35	58,61	-	1,43	-	1,34
Plazas	278.196	0,13	357	271.589	0,67	1.820	0,93	2.388

Fuente: Encuesta de Ocupación Hotelera. INE

ALMERÍA	Oct.19	Variación		Acumulado	Var. del acumulado		Var. del acumulado	
		%	Oct.19/Oct.18	Ene-Oct.19	%	Ene-Oct.19/Ene-Oct.18	%	últimos doce meses
			Diferencias			Diferencias		Diferencias
Viajeros alojados								
Españoles	67.491	-13,92	-10.912	1.061.710	1,19	12.531	1,50	16.972
Extranjeros	31.390	-8,45	-2.898	319.213	-4,61	-15.439	-5,37	-19.306
Total	98.881	-12,25	-13.810	1.380.923	-0,21	-2.908	-0,16	-2.334
Pernoctaciones								
Españoles	149.578	-25,28	-50.611	3.543.563	-1,12	-40.303	-0,61	-23.126
Extranjeros	152.767	-18,42	-34.502	1.566.047	-7,88	-133.975	-8,04	-143.991
Total	302.345	-21,97	-85.113	5.109.610	-3,30	-174.278	-3,00	-167.117
Estancia Media								
Españoles	2,22	-	-0,34	3,34	-	-0,08	-	-0,07
Extranjeros	4,87	-	-0,59	4,91	-	-0,17	-	-0,14
Total	3,06	-	-0,38	3,70	-	-0,12	-	-0,11
Cuota (Pernoctaciones Andalucía=100%)								
Españoles	9,48	-	-2,01	15,50	-	-0,96	-	-0,78
Extranjeros	4,67	-	-1,32	5,83	-	-0,61	-	-0,63
Total	6,23	-	-1,72	10,28	-	-0,70	-	-0,65
Empleo	2.750	-8,24	-247	3.461	0,82	28	0,61	19
Grado de ocupación	35,87	-	-7,61	49,94	-	-1,48	-	-1,35
Plazas	26.981	-5,18	-1.475	32.387	-0,52	-170	-0,33	-98

Fuente: Encuesta de Ocupación Hotelera. INE

CÁDIZ	Oct.19	Variación		Acumulado	Var. del acumulado		Var. del acumulado	
		%	Oct.19/Oct.18	Ene-Oct.19	%	Ene-Oct.19/Ene-Oct.18	%	últimos doce meses
			Diferencias				Diferencias	
Viajeros alojados								
Españoles	130.254	-7,05	-9.873	1.621.599	7,59	114.387	7,52	124.999
Extranjeros	115.316	-3,10	-3.689	902.334	1,01	9.016	2,00	19.307
Total	245.570	-5,23	-13.562	2.523.933	5,14	123.403	5,49	144.306
Pernoctaciones								
Españoles	280.352	-2,48	-7.137	4.286.289	7,42	296.173	7,02	301.315
Extranjeros	434.812	-3,39	-15.241	3.224.385	-0,98	-31.751	-0,08	-2.680
Total	715.164	-3,03	-22.378	7.510.674	3,65	264.422	3,86	298.635
Estancia Media								
Españoles	2,15	-	0,10	2,64	-	0,00	-	-0,01
Extranjeros	3,77	-	-0,01	3,57	-	-0,07	-	-0,07
Total	2,91	-	0,07	2,98	-	-0,04	-	-0,05
Cuota (Pernoctaciones Andalucía=100%)								
Españoles	17,77	-	1,26	18,75	-	0,43	-	0,39
Extranjeros	13,28	-	-1,10	12,01	-	-0,34	-	-0,28
Total	14,74	-	-0,40	15,11	-	0,06	-	0,06
Empleo	6.912	3,44	230	6.325	1,90	118	1,48	84
Grado de ocupación	48,74	-	-4,47	56,47	-	0,83	-	0,74
Plazas	46.803	5,28	2.349	42.590	1,51	632	1,86	726

Fuente: Encuesta de Ocupación Hotelera. INE

CÓRDOBA	Oct.19	Variación		Acumulado	Var. del acumulado		Var. del acumulado	
		%	Oct.19/Oct.18	Ene-Oct.19	%	Ene-Oct.19/Ene-Oct.18	%	últimos doce meses
			Diferencias				Diferencias	
Viajeros alojados								
Españoles	60.804	-3,83	-2.423	603.732	4,09	23.715	3,02	21.260
Extranjeros	54.215	-0,27	-147	432.116	2,46	10.391	2,32	11.066
Total	115.019	-2,19	-2.570	1.035.848	3,40	34.106	2,73	32.326
Pernoctaciones								
Españoles	101.007	-4,10	-4.318	1.041.114	3,60	36.181	2,93	35.718
Extranjeros	90.745	8,93	7.439	705.092	8,61	55.910	8,23	60.336
Total	191.752	1,65	3.121	1.746.206	5,57	92.091	4,92	96.054
Estancia Media								
Españoles	1,66	-	0,00	1,72	-	-0,01	-	0,00
Extranjeros	1,67	-	0,14	1,63	-	0,09	-	0,09
Total	1,67	-	0,06	1,69	-	0,03	-	0,04
Cuota (Pernoctaciones Andalucía=100%)								
Españoles	6,40	-	0,36	4,55	-	-0,06	-	-0,08
Extranjeros	2,77	-	0,11	2,63	-	0,16	-	0,15
Total	3,95	-	0,08	3,51	-	0,08	-	0,05
Empleo	1.392	3,88	52	1.350	5,53	71	4,61	59
Grado de ocupación	54,14	-	0,70	49,99	-	1,28	-	1,29
Plazas	11.318	0,27	30	11.282	2,38	262	1,75	194

Fuente: Encuesta de Ocupación Hotelera. INE

GRANADA	Oct.19	Variación		Acumulado	Var. del acumulado		Var. del acumulado	
		%	Oct.19/Oct.18	Ene-Oct.19	%	Ene-Oct.19/Ene-Oct.18	%	últimos doce meses
			Diferencias				Diferencias	
Viajeros alojados								
Españoles	129.242	3,96	4.920	1.436.372	6,22	84.162	7,23	115.343
Extranjeros	167.705	10,99	16.603	1.353.993	8,45	105.540	8,57	120.161
Total	296.947	7,81	21.523	2.790.365	7,29	189.702	7,86	235.504
Pernoctaciones								
Españoles	248.481	-6,60	-17.550	3.012.066	3,97	114.938	5,39	182.245
Extranjeros	341.125	10,81	33.287	2.689.111	7,04	176.973	7,75	216.557
Total	589.606	2,74	15.737	5.701.177	5,40	291.911	6,46	398.802
Estancia Media								
Españoles	1,92	-	-0,22	2,10	-	-0,05	-	-0,04
Extranjeros	2,03	-	0,00	1,99	-	-0,03	-	-0,02
Total	1,99	-	-0,10	2,04	-	-0,04	-	-0,03
Cuota (Pernoctaciones Andalucía=100%)								
Españoles	15,75	-	0,48	13,18	-	-0,13	-	0,09
Extranjeros	10,42	-	0,58	10,02	-	0,49	-	0,51
Total	12,15	-	0,37	11,47	-	0,23	-	0,34
Empleo	3.631	-1,92	-71	3.740	0,59	22	2,15	77
Grado de ocupación	58,63	-	2,26	56,48	-	2,34	-	2,27
Plazas	32.126	-1,20	-391	32.478	0,73	234	1,81	570

Fuente: Encuesta de Ocupación Hotelera. INE

HUELVA	Oct.19	Variación		Acumulado	Var. del acumulado		Var. del acumulado	
		%	Oct.19/Oct.18	Ene-Oct.19	%	Ene-Oct.19/Ene-Oct.18	%	últimos doce meses
			Diferencias				Diferencias	
Viajeros alojados								
Españoles	61.054	10,52	5.814	780.592	11,92	83.155	12,33	92.342
Extranjeros	28.308	33,45	7.095	258.310	22,12	46.796	23,80	52.230
Total	89.362	16,88	12.909	1.038.902	14,30	129.951	14,93	144.572
Pernoctaciones								
Españoles	141.702	-24,40	-45.725	2.759.791	5,45	142.515	4,59	127.163
Extranjeros	157.916	26,82	33.396	1.337.211	7,70	95.629	8,74	111.356
Total	299.618	-3,95	-12.329	4.097.002	6,17	238.144	5,90	238.519
Estancia Media								
Españoles	2,32	-	-1,07	3,54	-	-0,22	-	-0,25
Extranjeros	5,58	-	-0,29	5,18	-	-0,69	-	-0,71
Total	3,35	-	-0,73	3,94	-	-0,30	-	-0,33
Cuota (Pernoctaciones Andalucía=100%)								
Españoles	8,98	-	-1,78	12,07	-	0,05	-	-0,01
Extranjeros	4,82	-	0,84	4,98	-	0,27	-	0,28
Total	6,18	-	-0,23	8,24	-	0,23	-	0,18
Empleo	2.998	6,77	190	3.164	5,54	166	5,92	156
Grado de ocupación	44,37	-	1,32	56,28	-	4,05	-	3,72
Plazas	21.668	-6,85	-1.593	23.196	-0,13	-30	0,00	-1

Fuente: Encuesta de Ocupación Hotelera. INE

JAÉN	Oct. 19		Variación	Acumulado	Var. del acumulado		Var. del acumulado	
		%	Oct. 19/Oct. 18 Diferencias	Ene-Oct. 19	Ene-Oct. 19/Ene-Oct. 18 %		últimos doce meses %	
Viajeros alojados								
Españoles	45.154	-0,57	-259	387.456	-1,77	-6.969	-1,05	-4.897
Extranjeros	7.525	8,26	574	65.512	-0,44	-290	-0,67	-491
Total	52.679	0,60	315	452.968	-1,58	-7.259	-1,00	-5.388
Pernoctaciones								
Españoles	76.368	-4,40	-3.519	700.427	-2,38	-17.083	-1,14	-9.565
Extranjeros	12.566	12,31	1.377	104.690	-2,49	-2.677	-2,87	-3.467
Total	88.934	-2,35	-2.142	805.117	-2,40	-19.760	-1,36	-13.032
Estancia Media								
Españoles	1,69	-	-0,07	1,81	-	-0,01	-	0,00
Extranjeros	1,67	-	0,06	1,60	-	-0,03	-	-0,04
Total	1,69	-	-0,05	1,78	-	-0,01	-	-0,01
Cuota (Pernoctaciones Andalucía=100%)								
Españoles	4,84	-	0,25	3,06	-	-0,23	-	-0,19
Extranjeros	0,38	-	0,03	0,39	-	-0,02	-	-0,02
Total	1,83	-	-0,04	1,62	-	-0,09	-	-0,08
Empleo	974	3,29	31	895	-4,36	-41	-4,11	-38
Grado de ocupación	33,50	-	-0,14	32,33	-	0,82	-	1,11
Plazas	8.499	-1,87	-162	8.096	-5,04	-429	-4,93	-420

Fuente: Encuesta de Ocupación Hotelera. INE

MÁLAGA	Oct. 19		Variación	Acumulado	Var. del acumulado		Var. del acumulado	
		%	Oct. 19/Oct. 18 Diferencias	Ene-Oct. 19	Ene-Oct. 19/Ene-Oct. 18 %		últimos doce meses %	
Viajeros alojados								
Españoles	155.528	5,86	8.607	1.927.384	10,61	184.915	8,67	173.097
Extranjeros	378.275	4,05	14.708	3.277.867	3,48	110.134	3,32	115.423
Total	533.803	4,57	23.315	5.205.251	6,01	295.049	5,27	288.520
Pernoctaciones								
Españoles	338.165	-3,58	-12.558	5.159.317	9,78	459.571	8,22	433.166
Extranjeros	1.622.292	4,59	71.186	13.384.309	-0,02	-2.575	0,14	19.921
Total	1.960.457	3,08	58.628	18.543.626	2,53	456.996	2,28	453.087
Estancia Media								
Españoles	2,17	-	-0,21	2,68	-	-0,02	-	-0,01
Extranjeros	4,29	-	0,02	4,08	-	-0,14	-	-0,13
Total	3,67	-	-0,05	3,56	-	-0,12	-	-0,10
Cuota (Pernoctaciones Andalucía=100%)								
Españoles	21,44	-	1,30	22,57	-	0,99	-	0,73
Extranjeros	49,54	-	-0,02	49,86	-	-0,91	-	-1,09
Total	40,40	-	1,36	37,31	-	-0,26	-	-0,41
Empleo	16.036	6,40	965	14.863	5,51	776	5,00	663
Grado de ocupación	63,25	-	1,47	65,68	-	1,41	-	1,19
Plazas	98.396	0,71	697	90.136	0,35	315	0,39	328

Fuente: Encuesta de Ocupación Hotelera. INE

SEVILLA	Oct.19	Variación		Acumulado Ene-Oct.19	Var. del acumulado		Var. del acumulado	
		%	Oct.19/Oct.18 Diferencias		%	Ene-Oct.19/Ene-Oct.18	%	últimos doce meses Diferencias
Viajeros alojados								
Españoles	139.417	-3,07	-4.411	1.341.297	4,75	60.796	4,29	66.570
Extranjeros	225.378	14,87	29.182	1.756.678	5,41	90.194	6,38	121.088
Total	364.795	7,29	24.771	3.097.975	5,12	150.990	5,44	187.658
Pernoctaciones								
Españoles	241.836	-8,55	-22.618	2.356.444	4,11	92.964	3,31	91.522
Extranjeros	462.312	11,61	48.092	3.831.780	9,13	320.469	10,38	414.760
Total	704.148	3,75	25.474	6.188.224	7,16	413.433	7,49	506.282
Estancia Media								
Españoles	1,73	-	-0,10	1,76	-	-0,01	-	-0,02
Extranjeros	2,05	-	-0,06	2,18	-	0,07	-	0,08
Total	1,93	-	-0,07	2,00	-	0,04	-	0,04
Cuota (Pernoctaciones Andalucía=100%)								
Españoles	15,33	-	0,15	10,31	-	-0,09	-	-0,15
Extranjeros	14,12	-	0,88	14,27	-	0,96	-	1,09
Total	14,51	-	0,58	12,45	-	0,45	-	0,50
Empleo	4.832	0,92	44	4.661	4,30	192	5,50	243
Grado de ocupación	69,35	-	0,40	63,95	-	2,18	-	2,18
Plazas	32.405	2,86	902	31.425	3,31	1.007	3,59	1.089

Fuente: Encuesta de Ocupación Hotelera. INE

PREVISIONES

Pernoctaciones (miles)	Nov.19		Dic.19		Ene.20		Acumulado Ene.20-Ene.20	Var. del acumulado	
	Pred.	% var.	Pred.	% var.	Pred.	% var.		Ene.20-Ene.20/Ene.19-Ene.19	%
Andalucía	2.741	-0,3	2.432	1,7	2.287	2,7	2.287	2,7	61
Almería	123	-23,3	111	-12,0	103	-4,2	103	-4,2	-5
Cádiz	279	-0,8	242	-0,3	206	-2,0	206	-2,0	-4
Córdoba	153	-1,0	150	1,1	122	0,5	122	0,5	1
Granada	419	2,4	473	1,4	431	4,1	431	4,1	17
Huelva	124	-6,6	57	7,6	71	7,9	71	7,9	5
Jaén	71	-7,8	66	-0,9	44	5,4	44	5,4	2
Málaga	998	3,2	798	2,7	819	3,3	819	3,3	26
Sevilla	574	1,2	536	4,4	491	3,9	491	3,9	18

Fuente: SAETA. Empresa Pública Turismo y Deporte de Andalucía. Consejería de Turismo, Regeneración, Justicia y Administración Local

Grado de Ocupación (%)	Nov.19		Dic.19		Ene.20		Acumulado Ene.20-Ene.20	Var. del acumulado	
	Pred.	% var.	Pred.	% var.	Pred.	Pred.		Ene.20-Ene.20/Ene.19-Ene.19	%
Andalucía	45	-0,1	41	0,0	39	0,4	39	0,4	0,4
Almería	25	-6,0	21	-2,7	21	-1,1	21	-1,1	-1,1
Cádiz	34	-1,8	31	-1,0	28	-1,3	28	-1,3	-1,3
Córdoba	45	-0,7	42	0,0	36	-0,2	36	-0,2	-0,2
Granada	48	1,5	48	0,9	45	1,7	45	1,7	1,7
Huelva	38	0,6	29	0,8	25	2,2	25	2,2	2,2
Jaén	28	-1,5	26	-1,6	19	-0,5	19	-0,5	-0,5
Málaga	51	1,2	44	0,3	45	0,6	45	0,6	0,6
Sevilla	59	-0,6	53	1,0	49	0,4	49	0,4	0,4

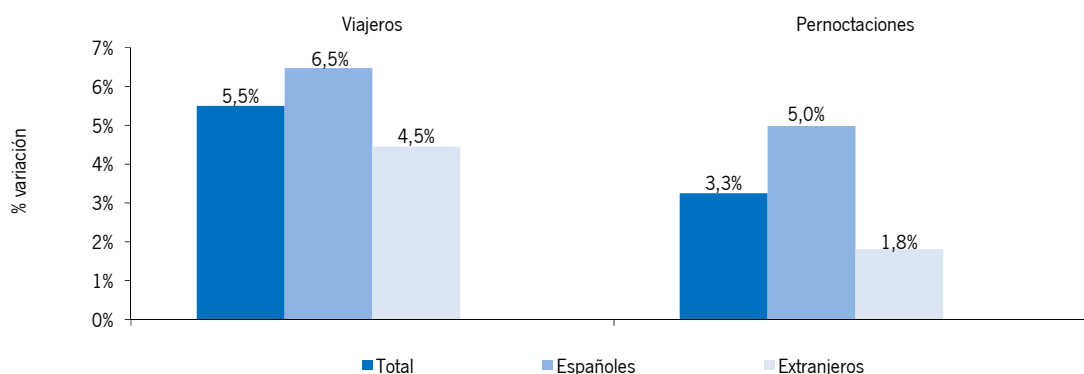
Fuente: SAETA. Empresa Pública Turismo y Deporte de Andalucía. Consejería de Turismo, Regeneración, Justicia y Administración Local

ANÁLISIS

En octubre, los hoteles y pensiones de Andalucía han registrado un total de **1,8 millones de viajeros**, lo que, respecto al mismo mes del año 2018, supone un incremento del +3,0%. Estos viajeros realizaron un total de **4,85 millones de pernотaciones**, 19 mil pernотaciones menos que en octubre del año anterior, y un ligero descenso del -0,4%. El aumento de viajeros y pernотaciones se ha producido únicamente en el mercado extranjero, que ha registrado unas tasas del +6,5% y del +4,6% en ambas variables, lo que contrarresta con el retroceso del mercado nacional en este mes (-1,1% en viajeros y -9,4% en pernотaciones).

Para el acumulado del año 2019, el saldo de **viajeros** asciende a los **17,5 millones**, lo que supone 913 mil viajeros más que en el mismo periodo del año anterior y una tasa de crecimiento del +5,5%, y el saldo de **pernотaciones** es de **49,7 millones**, registrando un crecimiento del +3,3%. Destacar que, en términos absolutos, los 49,7 millones de pernотaciones suponen la cifra del acumulado enero-octubre más alta de la serie 2002-2019. Al contrario que ha ocurrido en el mes de octubre, el balance positivo de ambas variables en lo que va de año se debe sobre todo a la buena evolución del mercado nacional, tal y como puede observarse en el siguiente gráfico.

**Viajeros y pernотaciones registradas en establecimientos hoteleros andaluces.
Tasas de variación interanuales enero-octubre 2019**

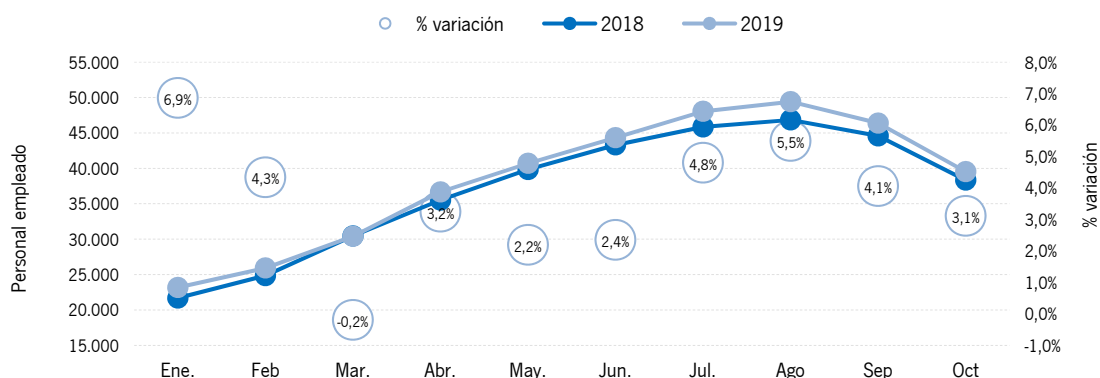


FUENTE: Encuesta de Ocupación Hotelera. INE

Andalucía ocupa la cuarta posición en el ranking del movimiento hotelero de España con una cuota del 15,9%, +0,26 puntos porcentuales más que en octubre de 2018 y, aunque ha descendido en el número de pernотaciones registradas (-0,4%) lo ha hecho por debajo de la media nacional en este mes (-2,0%). Para lo que va de año la cuota asciende a un 16,1%. En lo que se refiere a pernотaciones españolas, la Comunidad andaluza lidera el ranking nacional, no sólo en el mes de octubre sino también en lo que va del año.

Por lo que se refiere a los datos de **empleo hotelero**, esta variable ha registrado tasas positivas en la mayoría de los diez primeros meses del año, alcanzando las 39,5 mil personas en el mes de octubre, lo que en términos relativos supone un aumento del +3,1%. Para el acumulado enero-octubre, la media del personal empleado asciende a 38,5 mil personas y acumula un incremento del +3,6%.

Personal empleado en los establecimientos hoteleros andaluces por meses y tasas de variación interanual. Años 2018 y 2019

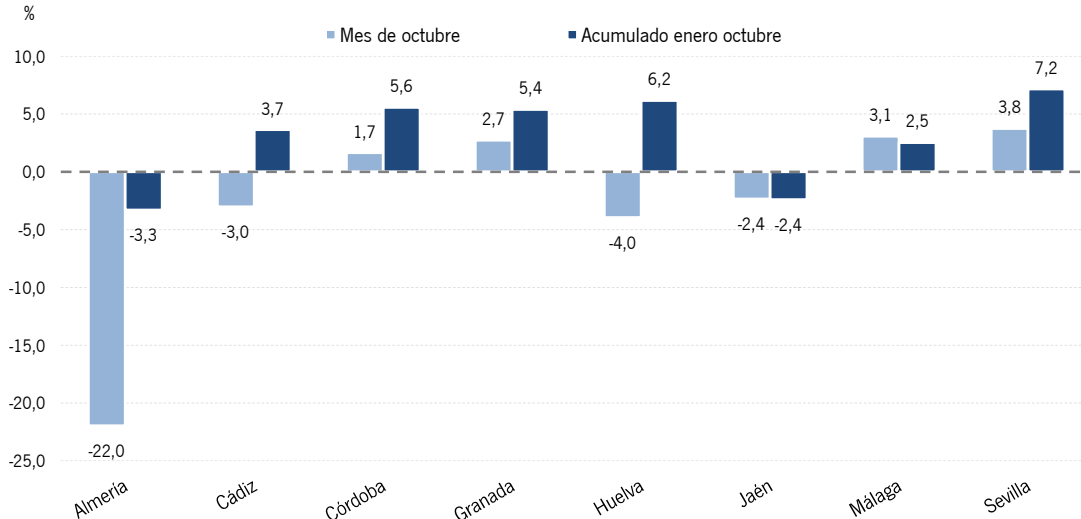


FUENTE: Encuesta de Ocupación Hotelera. INE

Del total de plazas ofertadas por los establecimientos hoteleros andaluces en el mes de octubre se han ocupado el 55,6%, un **grado de ocupación** ligeramente inferior en -0,4 puntos porcentuales al registrado en octubre de 2018. Además, este ligero descenso viene acompañado de un leve aumento de las **plazas ofertadas** en el mes del +0,1%. Para el periodo acumulado enero-octubre el grado de ocupación se eleva al 58,6%, +1,4 puntos porcentuales por encima del registrado en el mismo periodo del año anterior. También es positivo el balance de plazas ofertadas en lo que va de 2019, al registrar un incremento del +0,7%.

El balance de la variable **pernoctaciones** muestra un comportamiento diferenciado según provincia y período. En el mes, cuatro provincias registran crecimientos en este variable, concretamente son Córdoba, Granada, Málaga y Sevilla, mientras en el acumulado del año a estas cuatro provincias se les unen Cádiz y Huelva. En ambos periodos destaca la provincia sevillana con las tasas de crecimiento más elevadas, un +3,8% y un +7,2%, respectivamente.

Tasas de variación de las pernoctaciones registradas en las provincias andaluzas. Octubre 2019 y Enero - Octubre 2019.



FUENTE: Encuesta de Ocupación Hotelera. INE

Por mercados, cabe destacar que el mercado extranjero presenta mejores resultados que el mercado nacional. Así, en octubre, el número de pernoctaciones nacionales muestra un retroceso en todas las provincias andaluzas, mientras que las pernoctaciones de extranjeros registran tasas positivas en la mayoría de ellas. En este contexto, destacar que el comportamiento del mercado nacional en el mes no es extensible al del período acumulado en la mayoría de las provincias.

El **grado de ocupación** más elevado en junio lo alcanza Sevilla con más del 69% de sus plazas ocupadas, seguida por Málaga con el 63,3%. En el otro extremo, se encuentra Jaén con un 33,5% de grado de ocupación.

Analizando esta variable para el periodo enero – octubre 2019, el orden se invierte ya que es Málaga la que alcanza la mejor posición con un grado de ocupación del 65,6% seguida por Sevilla con casi el 64% de sus plazas ocupadas, registrando en ambos casos crecimientos de +1,4 puntos y +2,2 puntos porcentuales, respectivamente.

El **empleo** hotelero en octubre evoluciona favorablemente en todas las provincias, con excepción de Almería y Granada que sufren un retroceso. Esta evolución creciente también se observa en el acumulado del año, siendo Jaén la única provincia que registra un descenso en esta variable.

Las **previsiones** para los próximos tres meses avanzan un comienzo del año 2020 con incremento en las pernoctaciones en los establecimientos hoteleros andaluces del +2,7% en el mes de enero, y crecimientos en la mayoría de las provincias andaluzas. Por otro lado, se espera para el primer mes del año un ligero crecimiento del grado de ocupación de los hoteles y pensiones de Andalucía (+0,4 puntos porcentuales).