



Informe mensual de coyuntura del movimiento hotelero de Andalucía

Nº 342 · MAYO 25

Coyuntura turística de Andalucía



INFORME MENSUAL DE COYUNTURA DEL MOVIMIENTO HOTELERO DE ANDALUCÍA

Publicación Oficial de la Consejería de Turismo y Andalucía Exterior

COLECCIÓN

Coyuntura turística de Andalucía

EDITA

Consejería de Turismo y Andalucía Exterior

Av. de la Guardia Civil, 1 (Casa Rosa)

41013 Sevilla

NPU-1-10-250053-PDF

Formulario de contacto:

https://juntadeandalucia.es/organismos/turismoyandaluciaexterior/servicios/app/csu-peticion.html?cat_servicio_id=22

ELABORA

Empresa Pública para la Gestión del Turismo y del Deporte de Andalucía

C/ Compañía nº 40

29008, Málaga

T. 951 299 300 Fax. 951 299 365

Depósito Legal:

ISSN: 1696-1315

Publicado en Sevilla (España)

Publicación electrónica mensual (12 números al año) disponible a texto completo en la página web de la Consejería de Turismo y Andalucía Exterior e indizada en el catálogo del Centro de Documentación y Publicaciones

<https://www.juntadeandalucia.es/cultura/idea/opacidea/abnetcl.cgi?SUBC=02/2107/01>

Los contenidos de esta publicación pueden ser reproducidos siempre que se indique la fuente.

INDICE DE CONTENIDOS

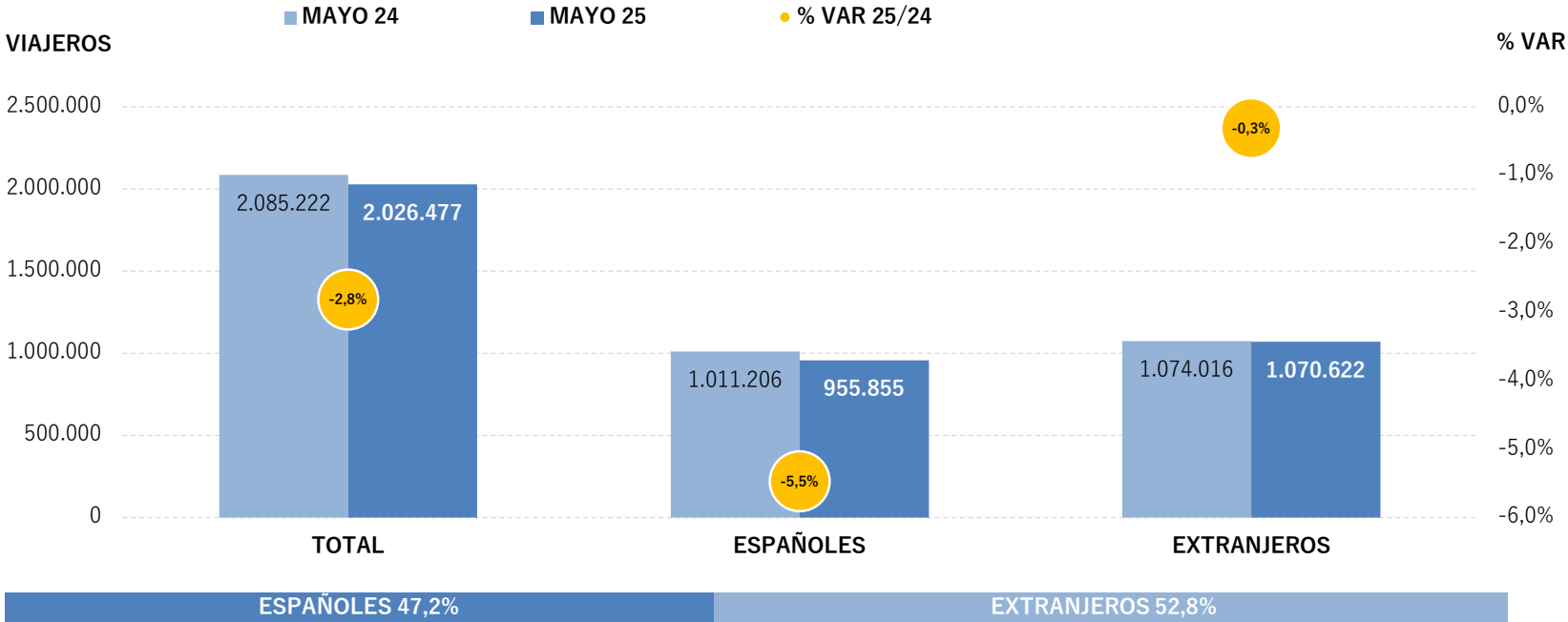
- Principales claves
- Análisis mensual
- Análisis acumulado
- Previsiones a tres meses vista
- Anexo de tablas

PRINCIPALES CLAVES

- En mayo de 2025, los establecimientos hoteleros andaluces alojaron a un total de 2,0 millones de viajeros, lo que respecto a mayo de 2024 supone un descenso del -2,8%. En cuanto a las pernoctaciones, se registraron 5,6 millones, descendiendo un -1,3% en comparación con el mismo mes del año anterior. Se observa en ambas variables una evolución similar por mercados, con descensos de viajeros y pernoctaciones de españoles (-5,5% y -1,9%, respectivamente) algo más elevados que los registrados para el mercado internacional (-0,3% en viajeros y -1,9% en noches).
- En el acumulado de lo que va de año, se han registrado 7,4 millones de viajeros, lo que supone un descenso del -5,0% respecto al periodo enero-mayo de 2024, mientras que las pernoctaciones alcanzaron los 19,4 millones, con una caída del -2,9% interanual, mostrando igualmente un retroceso más acusado en el turismo nacional (-8,0% en viajeros y -6,4% en pernoctaciones) que en el internacional (-2,0% y -0,4%, respectivamente).
- En el mes de mayo de 2025, Andalucía ocupa la tercera posición en el ranking de movimiento hotelero de España, captando el 15,7% de las pernoctaciones realizadas en este mes. Para el acumulado enero-mayo de 2025, Andalucía permanece en la segunda posición del ranking, con una cuota del 15,9%. Además, es el principal destino para las pernoctaciones de nacionales en ambos periodos de tiempo.
- El empleo destaca como la variable de oferta con mejor comportamiento en los primeros cinco meses de 2025. Así, tanto en mayo como en el acumulado de lo que va de año, se han registrado incrementos en el número de personas empleadas en los establecimientos hoteleros andaluces (+1,1% y +2,2%, respecto a periodos equivalentes del año anterior). Mientras que la oferta de plazas y su grado de ocupación han registrado moderados descensos en ambos periodos de tiempo.
- Se prevé que, para el periodo enero-agosto del año 2025, se registre un descenso de las pernoctaciones hoteleras en Andalucía del -0,3%, rozándose los 39,8 millones de noches y ocupándose el 58% de las plazas ofertadas durante este intervalo de tiempo, un grado de ocupación similar al computado en el mismo periodo del año 2024.

VIAJEROS EN ESTABLECIMIENTOS HOTELEROS

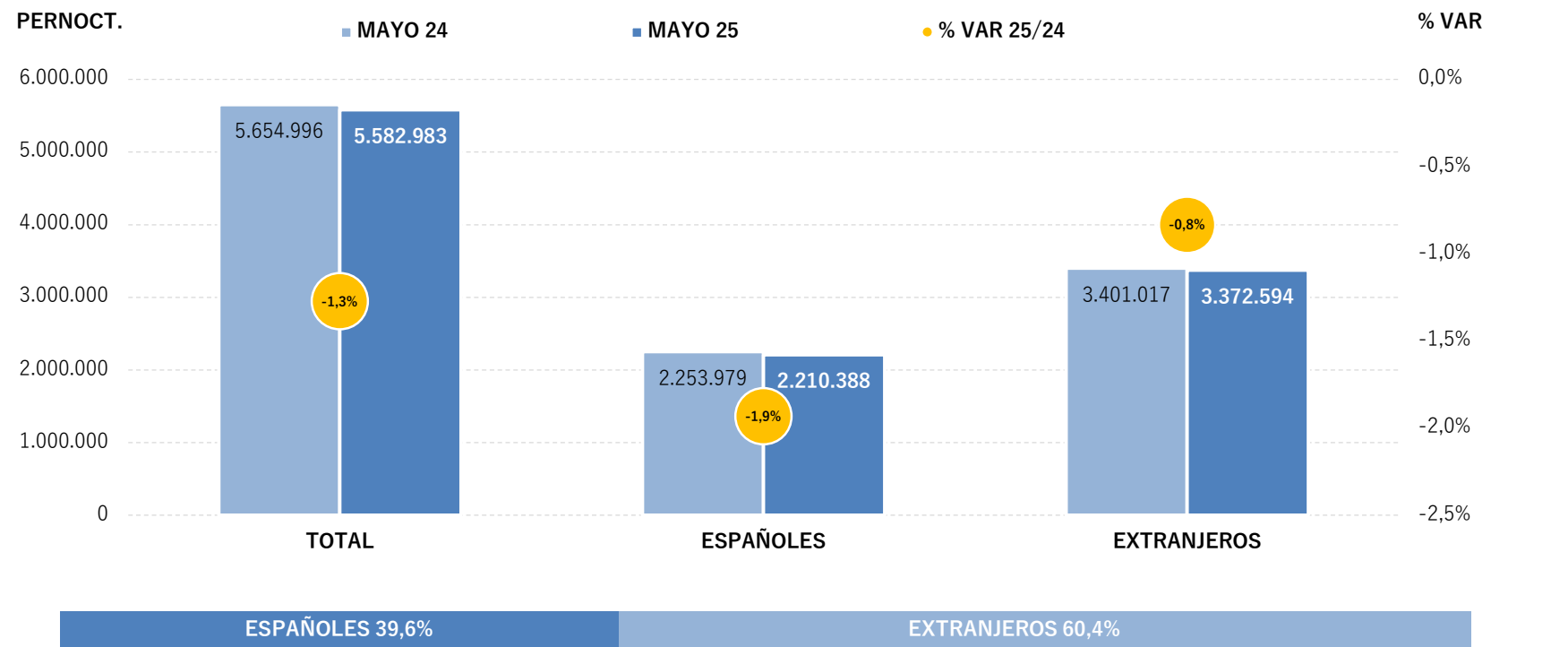
En el mes de mayo, los hoteles andaluces han superado los 2,0 millones de viajeros, lo que respecto al mismo mes del año anterior supone un descenso del -2,8%. Ambos mercados registran resultados a la baja, con un mayor descenso en la demanda nacional (-5,5%) que la del mercado internacional (-0,3%).



Fuente: Oficina del Dato a partir de datos de Encuesta de Ocupación Hotelera (INE)

PERNOCTACIONES EN ESTABLECIMIENTOS HOTELEROS

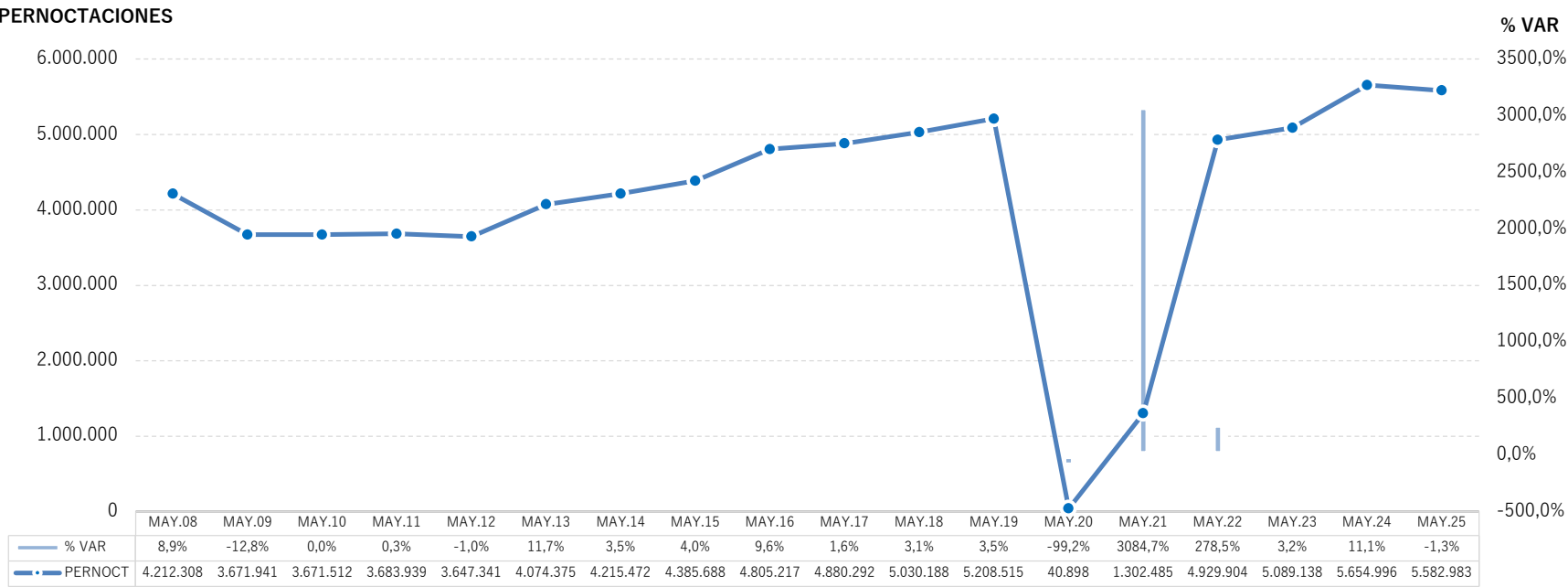
Estos viajeros han realizado un total de 5,6 millones de pernoctaciones, lo que también supone un descenso del -1,3% respecto a mayo de 2024. El análisis por mercados pone de manifiesto que los descensos afectan a ambas procedencias, registrando las pernoctaciones del mercado español una tasa del -1,9%, frente a un recorte algo más moderado del mercado extranjero (-0,8%).



Fuente: Oficina del Dato a partir de datos de Encuesta de Ocupación Hotelera (INE)

EVOLUCIÓN PERNOCTACIONES EN ESTABLECIMIENTOS HOTELEROS

A pesar del descenso registrado, la cifra del total de pernoctaciones contabilizada en mayo de 2025 se ha situado como la segunda más elevada de la serie, solo superada por la registrada en mayo de 2024.



Fuente: Oficina del Dato a partir de datos de Encuesta de Ocupación Hotelera (INE)

POSICIÓN DE ANDALUCÍA EN ESPAÑA (PERNOCTACIONES)

Andalucía ocupa en el mes de mayo de 2025 la tercera posición en el ranking de movimiento hotelero de España, con una cuota del 15,7%, y un descenso de pernoctaciones superior al de la media nacional. Un mes más, Andalucía se posiciona como el primer destino de los viajeros nacionales, con 2,2 millones de pernoctaciones, y una cuota del 20,3%.

PERNOCTACIONES TOTAL		MAYO 25	% VAR	CUOTA
1	Baleares	8.134.372	-0,8%	22,9%
2	Cataluña	6.056.293	-3,0%	17,0%
3	Andalucía	5.582.983	-1,3%	15,7%
4	Canarias	5.344.403	-1,4%	15,0%
5	C. Valenciana	2.897.708	-1,1%	8,1%
6	Madrid	2.560.824	2,8%	7,2%
Total	España	35.565.862	-0,4%	100,0%

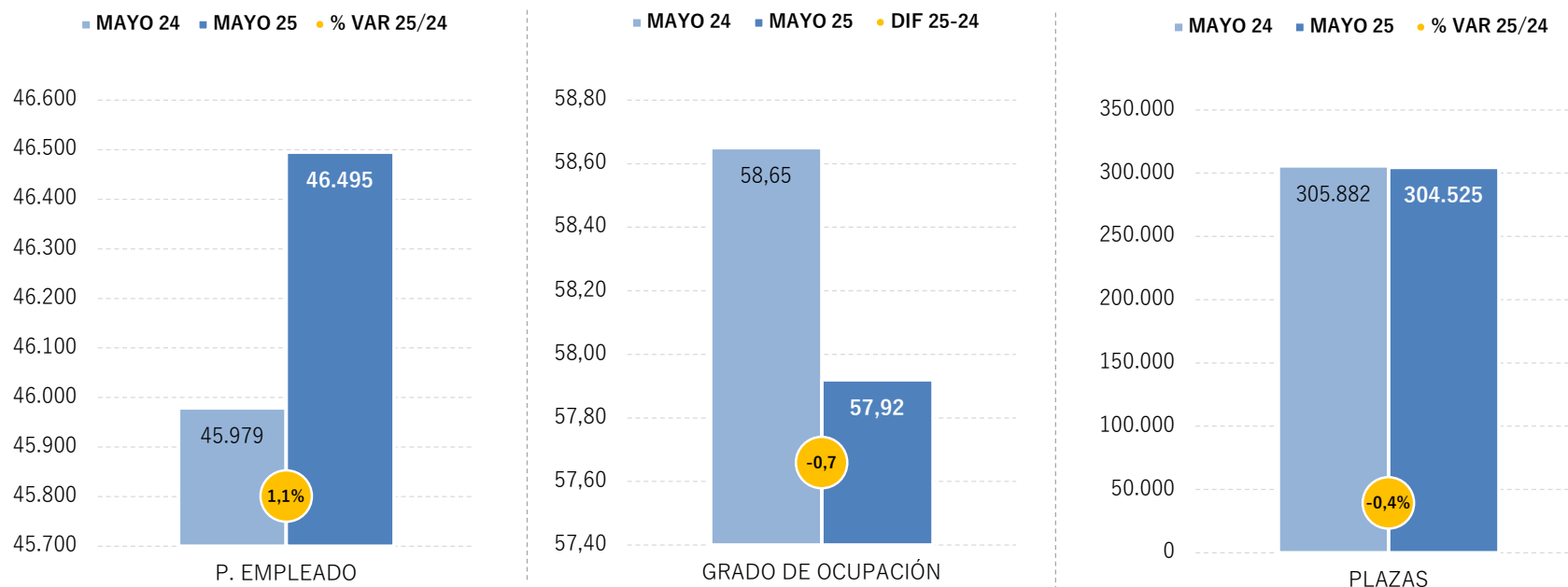
PERNOCTACIONES ESPAÑOLES		MAYO 25	% VAR	CUOTA
1	Andalucía	2.210.388	-1,9%	20,3%
2	Cataluña	1.582.387	6,2%	14,5%
3	C. Valenciana	1.284.979	-3,0%	11,8%
4	Madrid	976.824	-3,4%	9,0%
5	Canarias	843.547	9,4%	7,7%
6	Baleares	640.277	13,7%	5,9%
Total	España	10.891.067	2,5%	100,0%

PERNOCTACIONES EXTRANJEROS		MAYO 25	% VAR	CUOTA
1	Baleares	7.494.096	-1,9%	30,4%
2	Canarias	4.500.856	-3,2%	18,2%
3	Cataluña	4.473.906	-5,9%	18,1%
4	Andalucía	3.372.594	-0,8%	13,7%
5	C. Valenciana	1.612.729	0,5%	6,5%
6	Madrid	1.584.001	7,1%	6,4%
Total	España	24.674.795	-1,6%	100,0%

Fuente: Oficina del Dato a partir de datos de Encuesta de Ocupación Hotelera (INE)

PLAZAS, OCUPACIÓN Y PERSONAL EMPLEADO

En mayo, se han rozado los 46.500 empleos de media en los establecimientos hoteleros andaluces. Y del total de plazas disponibles en este mes (304.525 plazas), se han ocupado el 57,92% de las mismas. Los gráficos ponen de manifiesto que respecto a mayo del año anterior solo ha aumentado la cifra del empleo hotelero, que presenta un crecimiento del +1,1%, mientras la oferta de plazas y su grado de ocupación descienden levemente.

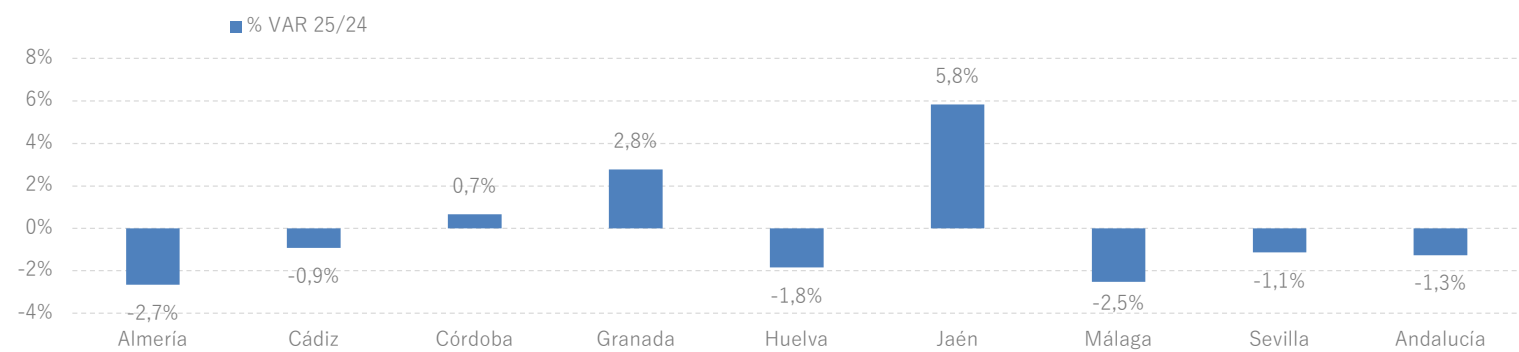


Fuente: Oficina del Dato a partir de datos de Encuesta de Ocupación Hotelera (INE)

RESULTADOS PROVINCIALES (DEMANDA)

La mayoría de las provincias andaluzas han registrado en mayo menos viajeros y menos pernoctaciones que el mismo mes del año anterior. Solo se han registrado incrementos de viajeros en Almería, Huelva y Jaén, e incrementos de pernoctaciones en Córdoba, Granada y Jaén, por lo que Jaén es la única provincia con evolución positiva en ambas variables (+5,2% y +5,8%, respectivamente). Sin embargo, estos aumentos no han podido compensar las tasas negativas del resto de provincias, y el conjunto de Andalucía cierra el mes de mayo con descensos en ambos indicadores.

MAYO 25	VIAJEROS	% VAR	CUOTA	PERNOCT.	% VAR	CUOTA
Almería	147.501	0,5%	7,3%	477.718	-2,7%	8,6%
Cádiz	308.771	-7,1%	15,2%	884.462	-0,9%	15,8%
Córdoba	118.799	-2,1%	5,9%	212.766	0,7%	3,8%
Granada	257.371	-1,9%	12,7%	549.063	2,8%	9,8%
Huelva	129.725	0,2%	6,4%	410.861	-1,8%	7,4%
Jaén	60.330	5,2%	3,0%	106.729	5,8%	1,9%
Málaga	637.204	-2,3%	31,4%	2.174.815	-2,5%	39,0%
Sevilla	366.777	-4,3%	18,1%	766.568	-1,1%	13,7%
Andalucía	2.026.477	-2,8%	100,0%	5.582.983	-1,3%	100,0%

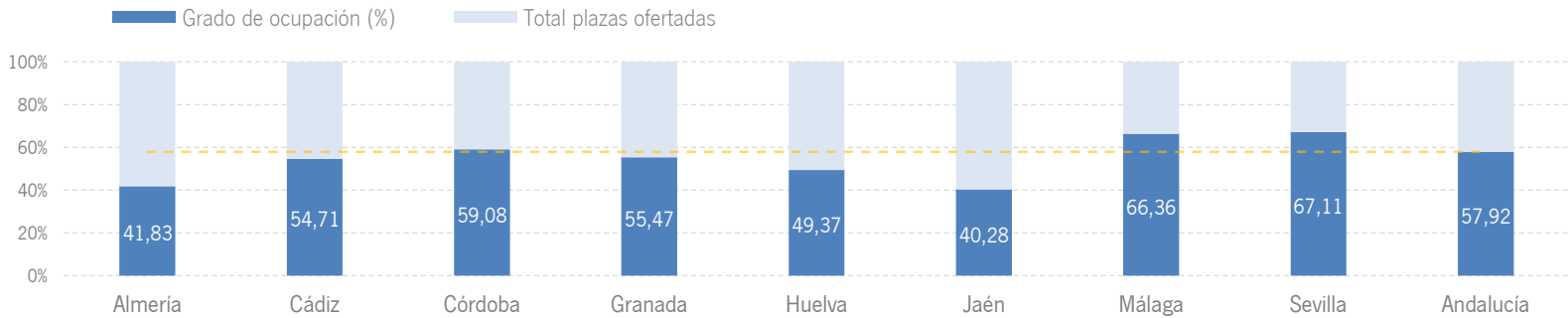


Fuente: Oficina del Dato a partir de datos de Encuesta de Ocupación Hotelera (INE)

RESULTADOS PROVINCIALES (OFERTA)

En mayo de 2025, aunque la evolución del personal empleado en el sector hotelero andaluz muestra un balance positivo, solo la mitad de las provincias registran crecimientos, donde destacan los aumentos en Cádiz (+6,6%) y Granada (+6,1%). En el grado de ocupación, también la mitad de provincias presentan descensos y la otra mitad incrementos, aunque en este caso el balance para el total de Andalucía es moderadamente negativo. Para la variable plazas ofertadas, son más las provincias que no superan las cifras de mayo del año anterior.

MAYO 25	PLAZAS	% VAR 25/24	G.OCUPACIÓN	DIFERENCIAS	P. EMPLEADO	% VAR 25/24
Almería	36.573	-1,3%	41,83	-0,3	3.668	-5,7%
Cádiz	51.580	-0,4%	54,71	-0,4	9.443	6,6%
Córdoba	11.497	-2,5%	59,08	1,8	1.538	-0,3%
Granada	31.636	1,1%	55,47	0,8	4.012	6,1%
Huelva	26.473	-5,0%	49,37	1,7	3.411	-10,6%
Jaén	8.472	-1,0%	40,28	2,7	1.009	-3,1%
Málaga	101.914	-0,2%	66,36	-2,4	17.956	1,1%
Sevilla	36.379	2,6%	67,11	-2,4	5.458	3,1%
Andalucía	304.525	-0,4%	57,92	-0,7	46.495	1,1%



Fuente: Oficina del Dato a partir de datos de Encuesta de Ocupación Hotelera (INE)

RENTABILIDAD HOTELERA (ADR Y REVPAR)

El precio medio diario por habitación en los establecimientos hoteleros andaluces se sitúa en mayo de 2025 en 118,3 euros, lo que supone un incremento del +4,2% respecto al mismo mes del año 2024, siendo similar al de la media nacional (117,95 euros). Igualmente, los ingresos por habitación disponible ascienden a 82,91 euros, lo que también supone un ascenso de +4,0 euros respecto a la cifra de mayo del año anterior, en línea con la media nacional.

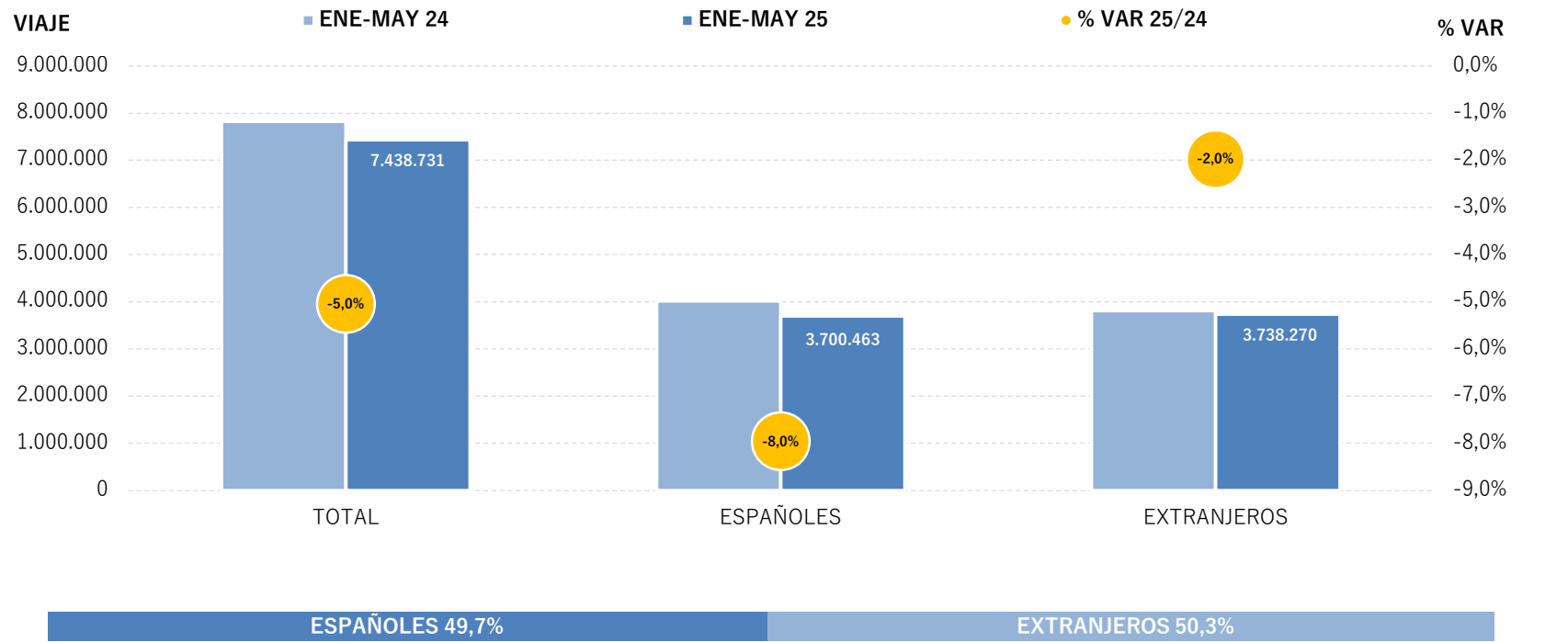
CC.AA. TURÍSTICAS	ADR	% VAR	DIF.	REVPAR	% VAR	DIF.
Andalucía	118,33 €	4,2%	4,79 €	82,91 €	5,0%	3,96 €
Baleares	118,41 €	5,6%	6,24 €	89,16 €	3,9%	3,36 €
Canarias	116,13 €	-2,0%	-2,42 €	85,96 €	-3,1%	-2,73 €
Cataluña	137,86 €	11,0%	13,65 €	99,28 €	9,9%	8,93 €
Comunidad Valenciana	96,63 €	1,0%	1,00 €	68,65 €	-3,4%	-2,42 €
Comunidad de Madrid	165,14 €	9,9%	14,87 €	133,46 €	12,3%	14,66 €
España	117,95 €	5,6%	6,23 €	82,93 €	5,6%	4,41 €

PROVINCIAS ANDALUZAS	ADR	% VAR	DIF.	REVPAR	% VAR	DIF.
Almería	71,04 €	4,4%	2,99 €	41,30 €	7,1%	2,72 €
Cádiz	103,88 €	0,9%	0,88 €	68,11 €	3,0%	1,98 €
Córdoba	125,89 €	3,0%	3,61 €	84,80 €	7,6%	5,96 €
Granada	94,07 €	-0,6%	-0,54 €	61,88 €	5,3%	3,09 €
Huelva	84,95 €	4,2%	3,42 €	46,36 €	0,5%	0,25 €
Jaén	68,62 €	5,6%	3,64 €	33,13 €	19,0%	5,28 €
Málaga	132,98 €	2,7%	3,55 €	107,04 €	2,0%	2,11 €
Sevilla	160,49 €	13,6%	19,19 €	124,92 €	9,6%	10,94 €

Fuente: Oficina del Dato a partir de datos de Encuesta de Ocupación Hotelera (INE)

VIAJEROS EN ESTABLECIMIENTOS HOTELEROS

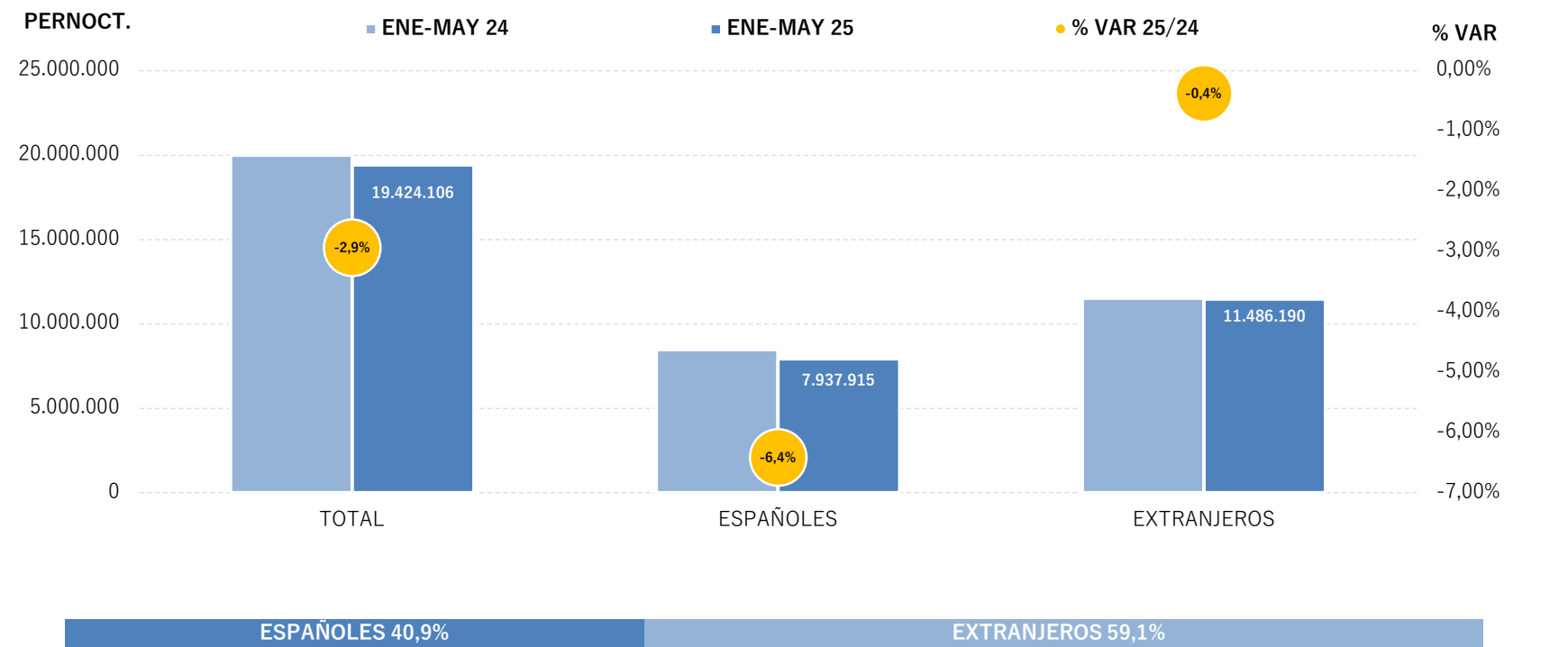
Los alojamientos hoteleros andaluces han registrado 7,4 millones de viajeros en el acumulado de los primeros cinco meses del año, lo que supone un descenso del -5,0% respecto al mismo periodo del año anterior. El comportamiento de la variable viajeros ha sido del mismo signo en ambos mercados, registrando descensos respecto al acumulado enero-mayo de 2024: -8,0% en el mercado español y -2,0% en el mercado internacional.



Fuente: Oficina del Dato a partir de datos de Encuesta de Ocupación Hotelera (INE)

PERNOCTACIONES EN ESTABLECIMIENTOS HOTELEROS

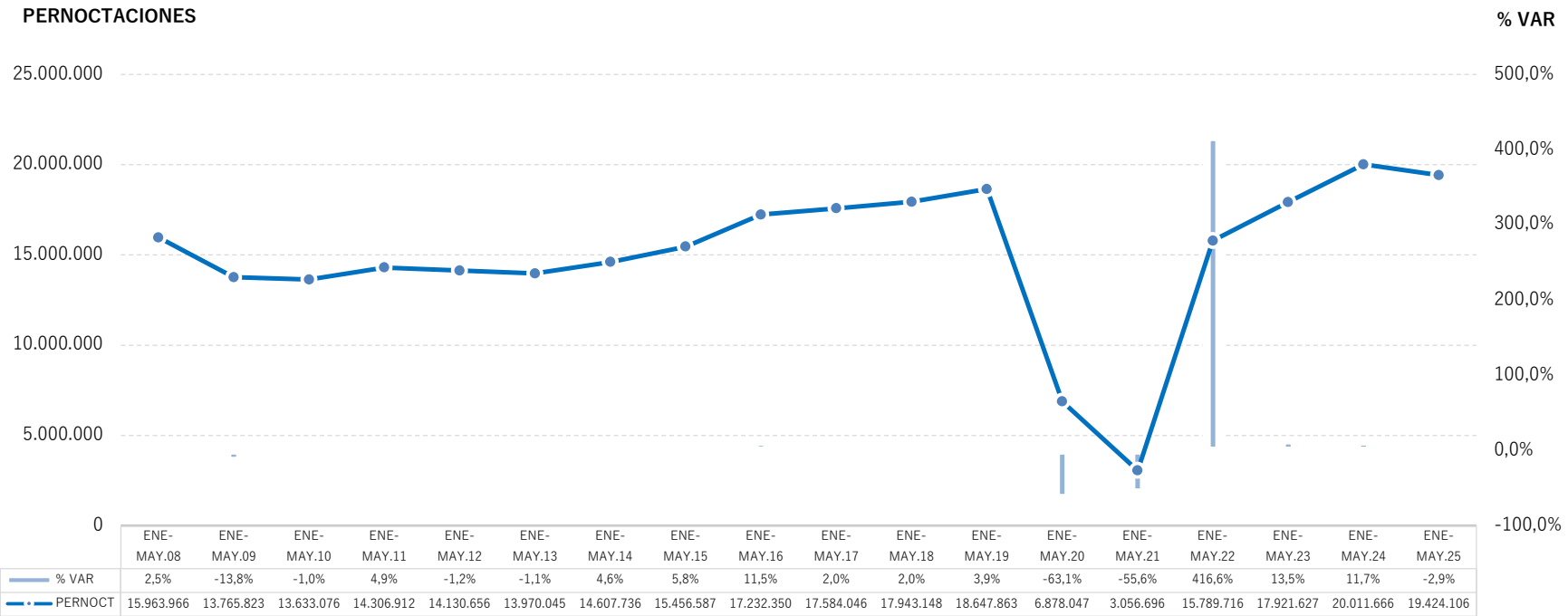
Estos viajeros han realizado un total de 19,4 millones de pernoctaciones en el acumulado enero-mayo de 2025, un -2,9% menos que en el mismo periodo del año 2024. Señalar que, ambos mercados presentan tasas negativas respecto al número de noches acumuladas en el intervalo enero-mayo del año pasado, siendo el descenso en el mercado nacional de un -6,4%, mientras que el mercado extranjero presenta un retroceso mucho menor (-0,4%).



Fuente: Oficina del Dato a partir de datos de Encuesta de Ocupación Hotelera (INE)

EVOLUCIÓN PERNOCTACIONES EN ESTABLECIMIENTOS HOTELEROS

La cifra del total de pernoctaciones registradas en el periodo enero-mayo de 2025 se ha situado como la segunda más elevada de la serie, rozando los 19,5 millones de pernoctaciones, y solo superada por la registrada en el acumulado enero-mayo del año 2024.



Fuente: Oficina del Dato a partir de datos de Encuesta de Ocupación Hotelera (INE)

POSICIÓN DE ANDALUCÍA EN ESPAÑA (PERNOCTACIONES)

Andalucía ocupa la segunda posición en el ranking de movimiento hotelero de España, captando el 15,9% de las pernoctaciones realizadas en el acumulado enero-mayo de 2025, registrando en este periodo un descenso del -2,9% frente al mantenimiento de la media nacional (-0,1%). Además, para este periodo es el principal destino para las noches de nacionales, con una cuota del 19,2%, y pasa a ocupar la cuarta posición en el ranking de pernoctaciones de extranjeros.

PERNOCTACIONES TOTAL		ENE-MAY 25	% VAR	CUOTA
1	Canarias	29.450.335	-0,1%	24,1%
2	Andalucía	19.424.106	-2,9%	15,9%
3	Cataluña	19.265.271	-0,4%	15,8%
4	Baleares	14.160.465	0,4%	11,6%
5	Madrid	11.102.097	2,9%	9,1%
6	C. Valenciana	10.918.277	-0,3%	8,9%
Total	España	122.303.875	-0,1%	100,0%

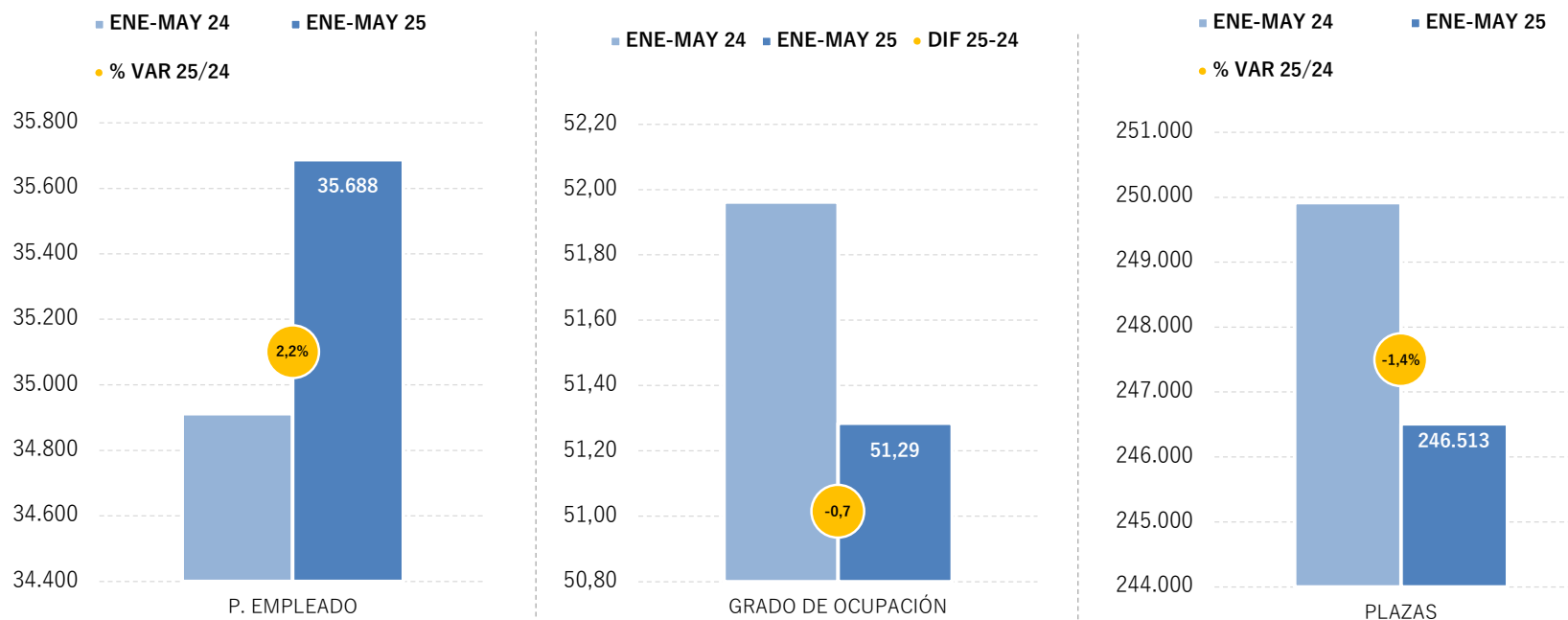
PERNOCTACIONES ESPAÑOLES		ENE-MAY 25	% VAR	CUOTA
1	Andalucía	7.937.915	-6,4%	19,2%
2	Cataluña	5.753.236	3,0%	13,9%
3	C. Valenciana	4.985.247	-2,3%	12,1%
4	Madrid	4.668.477	-2,3%	11,3%
5	Canarias	2.993.761	1,4%	7,3%
6	Baleares	1.663.306	14,3%	4,0%
Total	España	41.252.254	-0,5%	100,0%

PERNOCTACIONES EXTRANJEROS		ENE-MAY 25	% VAR	CUOTA
1	Canarias	26.456.574	-0,3%	32,6%
2	Cataluña	13.512.036	-1,8%	16,7%
3	Baleares	12.497.160	-1,2%	15,4%
4	Andalucía	11.486.190	-0,4%	14,2%
5	Madrid	6.433.621	7,0%	7,9%
6	C. Valenciana	5.933.030	1,5%	7,3%
Total	España	81.051.621	0,2%	100,0%

Fuente: Oficina del Dato a partir de datos de Encuesta de Ocupación Hotelera (INE)

PLAZAS, OCUPACIÓN Y PERSONAL EMPLEADO

En el acumulado de los cinco primeros meses del año 2025, el empleo hotelero registra un incremento del +2,2% y sitúa la cifra en una media de 35.688 personas empleadas. De las 246.513 plazas disponibles en los establecimientos hoteleros andaluces en este periodo, se han ocupado el 51,29%, un grado de ocupación inferior en -0,7 puntos porcentuales al registrado en el mismo periodo del año anterior. En cuanto a las plazas ofertadas, se registra un decremento en términos relativos respecto al acumulado enero-mayo de 2024 del -1,4%.

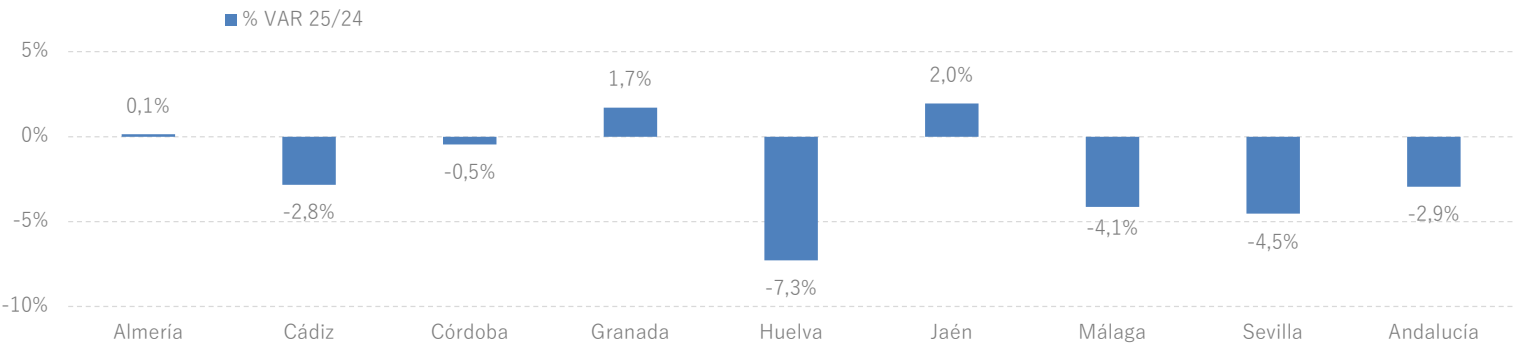


Fuente: Oficina del Dato a partir de datos de Encuesta de Ocupación Hotelera (INE)

RESULTADOS PROVINCIALES (DEMANDA)

En el acumulado enero-mayo de 2025, casi todas las provincias andaluzas presentan descensos en la variable viajeros respecto al mismo periodo del año anterior, salvo Jaén que registra mantenimiento, y siendo los descensos de Almería, Córdoba y Granada más moderados que la media andaluza (-5,0%). En cuanto a las pernoctaciones, solo Granada y Jaén presentan moderados incrementos, Almería que se mantiene al mismo nivel, mientras que el resto de provincias bajan.

ENE-MAY 25	VIAJEROS	% VAR	CUOTA	PERNOCT.	% VAR	CUOTA
Almería	430.720	-1,1%	5,8%	1.383.821	0,1%	7,1%
Cádiz	943.555	-5,8%	12,7%	2.462.525	-2,8%	12,7%
Córdoba	496.387	-1,4%	6,7%	862.659	-0,5%	4,4%
Granada	1.157.225	-3,5%	15,6%	2.410.659	1,7%	12,4%
Huelva	338.939	-5,2%	4,6%	1.037.545	-7,3%	5,3%
Jaén	233.904	0,1%	3,1%	421.907	2,0%	2,2%
Málaga	2.285.834	-6,4%	30,7%	7.630.326	-4,1%	39,3%
Sevilla	1.552.167	-6,5%	20,9%	3.214.664	-4,5%	16,5%
Andalucía	7.438.731	-5,0%	100,0%	19.424.106	-2,9%	100,0%

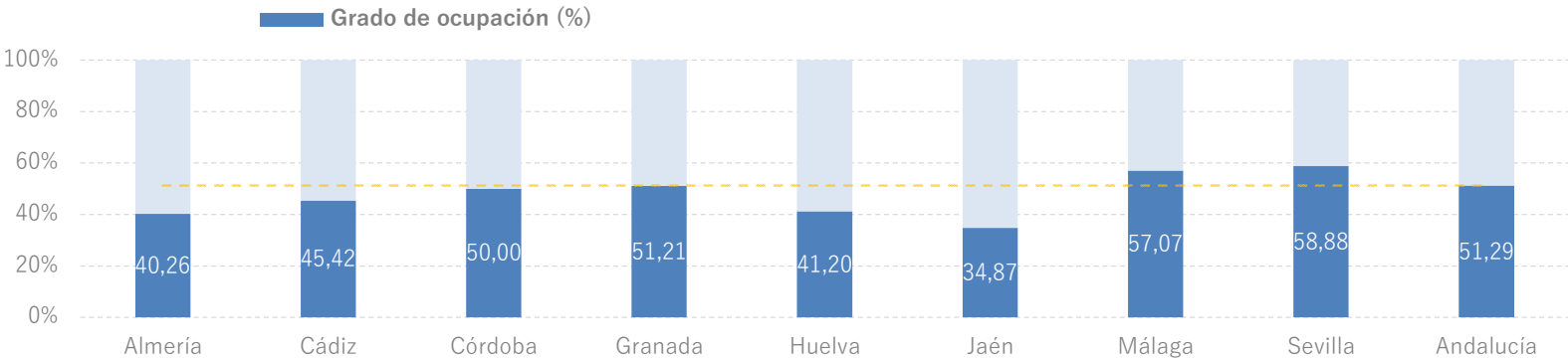


Fuente: Oficina del Dato a partir de datos de Encuesta de Ocupación Hotelera (INE)

RESULTADOS PROVINCIALES (OFERTA)

La evolución positiva del personal empleado en el sector hotelero andaluz durante el periodo enero-mayo de 2025 se circunscribe a cuatro provincias: Granada (+7,2%), Málaga (+4,1%), Cádiz (1,7%) y Sevilla (+0,9%), mientras que el resto de provincias registran descensos. En cuanto a las plazas ofertadas, solo Granada (+0,3%) y Sevilla (+2,3%) igualan o superan las cifras del año anterior. Por su parte, el grado de ocupación mejora en cinco provincias, destacando Almería (+2,6 puntos), y desciende en tres de ellas, siendo Sevilla la que registra el mayor descenso.

ENE-MAY 25	PLAZAS	% VAR 25/24	G.Ocupación	DIFERENCIAS	P. EMPLEADO	% VAR 25/24
Almería	22.565	-5,5%	40,26	2,6	2.370	-2,0%
Cádiz	35.476	-4,3%	45,42	0,9	5.702	1,7%
Córdoba	11.299	-2,4%	50,00	1,3	1.346	-1,5%
Granada	30.860	0,3%	51,21	1,0	3.846	7,2%
Huelva	16.405	-2,0%	41,20	-2,2	1.955	-4,6%
Jaén	7.940	-0,9%	34,87	1,3	894	-5,5%
Málaga	86.291	-0,9%	57,07	-2,0	14.413	4,1%
Sevilla	35.677	2,3%	58,88	-3,9	5.162	1,4%
Andalucía	246.513	-1,4%	51,29	-0,7	35.688	2,2%



Fuente: Oficina del Dato a partir de datos de Encuesta de Ocupación Hotelera (INE)

RENTABILIDAD HOTELERA (ADR Y REVPAR)

En el acumulado enero-mayo de 2025, el precio medio diario por habitación en los establecimientos hoteleros andaluces se sitúa en 103,85 euros, y los ingresos por habitación disponible ascienden a 64,41 euros, registrando crecimientos respecto al mismo periodo del año anterior del +2,9% y del +3,2%, respectivamente, y sitúa el RevPar de los hoteles de Andalucía por debajo de la media nacional en este periodo (75,05 euros).

CC.AA. TURÍSTICAS	ADR	% VAR	DIF.	REVPAR	% VAR	DIF.
Andalucía	103,85 €	2,9%	2,94 €	64,41 €	3,2%	2,00 €
Baleares	111,86 €	5,1%	5,45 €	81,14 €	7,1%	5,38 €
Canarias	142,50 €	5,9%	7,91 €	119,43 €	6,5%	7,24 €
Cataluña	131,71 €	6,3%	7,76 €	86,82 €	6,4%	5,23 €
Comunidad Valenciana	86,15 €	0,2%	0,20 €	55,79 €	-1,0%	-0,58 €
Comunidad de Madrid	146,11 €	12,0%	15,65 €	104,75 €	12,3%	11,49 €
España	115,37 €	5,6%	6,14 €	75,05 €	6,4%	4,53 €

PROVINCIAS ANDALUZAS	ADR	% VAR	DIF.	REVPAR	% VAR	DIF.
Almería	68,65 €	7,6%	4,82 €	37,95 €	16,7%	5,44 €
Cádiz	90,59 €	-2,3%	-2,12 €	49,76 €	-0,4%	-0,18 €
Córdoba	92,22 €	0,7%	0,62 €	55,58 €	6,8%	3,53 €
Granada	98,14 €	6,8%	6,28 €	57,35 €	9,9%	5,17 €
Huelva	82,44 €	8,6%	6,51 €	39,47 €	2,0%	0,78 €
Jaén	66,75 €	4,1%	2,60 €	28,04 €	10,9%	2,76 €
Málaga	111,56 €	2,6%	2,80 €	77,66 €	0,7%	0,54 €
Sevilla	129,74 €	3,6%	4,53 €	89,54 €	0,3%	0,26 €

Fuente: Oficina del Dato a partir de datos de Encuesta de Ocupación Hotelera (INE)

PREVISIONES A TRES MESES VISTA

Para el periodo enero-agosto del año 2025 se prevé un descenso del -0,3% de las pernoctaciones hoteleras en Andalucía, lo que supondría rozar los 39,8 millones de noches para este periodo acumulado. En cuanto al grado de ocupación, se estima que entre enero y agosto de 2025 estén ocupadas el 58% de las plazas ofertadas por los establecimientos hoteleros andaluces, lo que supondría un mantenimiento respecto al registrado en el mismo periodo de 2024.

Pernoctaciones	Jun.25		Jul.25		Ago.25		Acumulado Ene25-Ago25	
Miles	Pred.	% var.	Pred.	% var.	Pred.	% var.	Pred.	%
Andalucía	5.874	1,1	6.797	2,6	7.684	3,3	39.780	-0,3
Almería	644	0,2	905	3,5	1.021	2,2	3.955	1,4
Cádiz	1.011	2,2	1.277	1,2	1.402	3,4	6.153	0,2
Córdoba	164	0,9	142	11,6	167	11,9	1.336	2,3
Granada	532	3,6	560	8,1	667	9,7	4.170	4,0
Huelva	516	-1,6	663	-0,2	800	0,9	3.017	-2,7
Jaén	91	5,2	93	7,5	115	3,3	721	3,3
Málaga	2.248	0,3	2.551	1,7	2.823	2,1	15.253	-1,4
Sevilla	668	2,9	605	4,2	688	4,8	5.176	-1,5

Grado ocupación	Jun.25		Jul.25		Ago.25		Acumulado Ene25-Ago25	
%	Pred.	Dif.	Pred.	Dif.	Pred.	Dif.	Pred.	Dif.
Andalucía	60	-0,1	66	0,7	73	1,0	58	0,0
Almería	50	-0,4	63	0,9	70	0,3	52	1,8
Cádiz	63	1,2	75	0,9	82	1,9	59	1,5
Córdoba	47	0,8	42	3,7	49	5,0	49	1,9
Granada	53	0,5	53	1,7	61	2,3	53	1,2
Huelva	59	-0,6	69	-0,5	82	-0,7	57	-1,1
Jaén	36	1,7	35	2,1	43	0,8	36	1,4
Málaga	69	-0,8	73	0,2	80	0,3	65	-1,1
Sevilla	61	-0,9	54	0,2	61	0,7	59	-2,4

ANEXO TABLAS

Establecimientos hoteleros de Andalucía

Andalucía	May.25	Variación mensual May.25/May.24		Acumulado Ene-May.25	Var. del acumulado Ene-May.25/Ene-May.24	
		%	Diferencias		%	Diferencias
Viajeros alojados						
Españoles	955.855	-5,5%	-55.351	3.700.463	-8,0%	-319.932
Extranjeros	1.070.622	-0,3%	-3.394	3.738.270	-2,0%	-75.352
Total	2.026.477	-2,8%	-58.745	7.438.731	-5,0%	-395.286
Pernoctaciones						
Españoles	2.210.388	-1,9%	-43.591	7.937.915	-6,4%	-544.216
Extranjeros	3.372.594	-0,8%	-28.423	11.486.190	-0,4%	-43.345
Total	5.582.983	-1,3%	-72.013	19.424.106	-2,9%	-587.560
Estancia Media						
Españoles	2,3	-	0,1	2,1	-	0,0
Extranjeros	3,2	-	0,0	3,1	-	0,0
Total	2,8	-	0,0	2,8	-	0,1
Cuota s/ total nacional						
Españoles	20,3%	-	-0,9	19,2%	-	-1,2
Extranjeros	13,7%	-	0,1	14,2%	-	-0,1
Total	15,7%	-	-0,1	15,9%	-	-0,5
Oferta						
Empleo	46.495	1,1%	518	35.688	2,2%	776
Grado de ocupación	57,9%	-	-0,7	51,3%	-	-0,7
Plazas	304.525	-0,4%	-1.357	246.513	-1,4%	-3.404

Fuente: Oficina del Dato a partir de datos de Encuesta de Ocupación Hotelera (INE)

Establecimientos hoteleros de Almería

Almería	May.25	Variación mensual May.25/May.24		Acumulado Ene-May.25	Var. del acumulado Ene-May.25/Ene-May.24	
		%	Diferencias		%	Diferencias
Viajeros alojados						
Españoles	115.078	4,3%	4.696	331.120	0,1%	187
Extranjeros	32.422	-10,9%	-3.956	99.598	-4,9%	-5.158
Total	147.501	0,5%	741	430.720	-1,1%	-4.968
Pernoctaciones						
Españoles	351.956	-0,4%	-1.400	1.010.218	-2,0%	-20.130
Extranjeros	125.763	-8,5%	-11.682	373.604	6,3%	22.174
Total	477.718	-2,7%	-13.083	1.383.821	0,1%	2.043
Estancia Media						
Españoles	3,1	-	-0,1	3,1	-	-0,1
Extranjeros	3,9	-	0,1	3,8	-	0,4
Total	3,2	-	-0,1	3,2	-	0,0
Cuota s/ total Andalucía						
Españoles	15,9%	-	0,2	12,7%	-	0,6
Extranjeros	3,7%	-	-0,3	3,3%	-	0,2
Total	8,6%	-	-0,1	7,1%	-	0,2
Oferta						
Empleo	3.668	-5,7%	-221	2.370	-2,0%	-48
Grado de ocupación	41,8%	-	-0,3	40,3%	-	2,6
Plazas	36.573	-1,3%	-499	22.565	-5,5%	-1.325

Fuente: Oficina del Dato a partir de datos de Encuesta de Ocupación Hotelera (INE)

Establecimientos hoteleros de Cádiz

Cádiz	May.25	Variación mensual May.25/May.24		Acumulado Ene-May.25	Var. del acumulado Ene-May.25/Ene-May.24	
		%	Diferencias		%	Diferencias
Viajeros alojados						
Españoles	202.150	-6,8%	-14.763	611.879	-6,1%	-39.754
Extranjeros	106.621	-7,8%	-8.997	331.676	-5,3%	-18.495
Total	308.771	-7,1%	-23.760	943.555	-5,8%	-58.249
Pernoctaciones						
Españoles	491.618	0,6%	3.070	1.371.036	-3,5%	-50.180
Extranjeros	392.844	-2,8%	-11.350	1.091.489	-1,9%	-21.415
Total	884.462	-0,9%	-8.279	2.462.525	-2,8%	-71.593
Estancia Media						
Españoles	2,4	-	0,2	2,2	-	0,1
Extranjeros	3,7	-	0,2	3,3	-	0,1
Total	2,9	-	0,2	2,6	-	0,1
Cuota s/ total Andalucía						
Españoles	22,2%	-	0,6	17,3%	-	0,5
Extranjeros	11,6%	-	-0,2	9,5%	-	-0,2
Total	15,8%	-	0,1	12,7%	-	0,0
Oferta						
Empleo	9.443	6,6%	588	5.702	1,7%	93
Grado de ocupación	54,7%	-	-0,4	45,4%	-	0,9
Plazas	51.580	-0,4%	-187	35.476	-4,3%	-1.578

Fuente: Oficina del Dato a partir de datos de Encuesta de Ocupación Hotelera (INE)

Fuente: Oficina del Dato a partir de datos de Encuesta de Ocupación Hotelera (INE)

Establecimientos hoteleros de Córdoba

Córdoba	May.25	Variación mensual May.25/May.24		Acumulado Ene-May.25	Var. del acumulado Ene-May.25/Ene-May.24	
		%	Diferencias		%	Diferencias
Viajeros alojados						
Españoles	62.399	1,5%	917	284.297	-0,6%	-1.578
Extranjeros	56.400	-5,9%	-3.526	212.091	-2,5%	-5.431
Total	118.799	-2,1%	-2.609	496.387	-1,4%	-7.011
Pernoctaciones						
Españoles	119.481	6,1%	6.841	514.119	1,2%	6.277
Extranjeros	93.285	-5,5%	-5.458	348.540	-2,9%	-10.269
Total	212.766	0,7%	1.384	862.659	-0,5%	-3.990
Estancia Media						
Españoles	1,9	-	0,1	1,8	-	0,0
Extranjeros	1,7	-	0,0	1,6	-	0,0
Total	1,8	-	0,0	1,7	-	0,0
Cuota s/ total Andalucía						
Españoles	5,4%	-	0,4	6,5%	-	0,5
Extranjeros	2,8%	-	-0,1	3,0%	-	-0,1
Total	3,8%	-	0,1	4,4%	-	0,1
Oferta						
Empleo	1.538	-0,3%	-5	1.348	-1,5%	-20
Grado de ocupación	59,1%	-	1,8	50,0%	-	1,3
Plazas	11.497	-2,5%	-290	11.299	-2,4%	-275

Fuente: Oficina del Dato a partir de datos de Encuesta de Ocupación Hotelera (INE)

Fuente: Oficina del Dato a partir de datos de Encuesta de Ocupación Hotelera (INE)

Establecimientos hoteleros de Granada

Granada	May.25	Variación mensual May.25/May.24		Acumulado Ene-May.25	Var. del acumulado Ene-May.25/Ene-May.24	
		%	Diferencias		%	Diferencias
Viajeros alojados						
Españoles	120.041	-3,9%	-4.884	626.579	-4,0%	-26.092
Extranjeros	137.330	-0,1%	-122	530.645	-2,9%	-15.825
Total	257.371	-1,9%	-5.006	1.157.225	-3,5%	-41.915
Pernoctaciones						
Españoles	248.014	1,9%	4.682	1.250.065	0,9%	11.150
Extranjeros	301.049	3,5%	10.176	1.160.595	2,6%	29.312
Total	549.063	2,8%	14.858	2.410.659	1,7%	40.462
Estancia Media						
Españoles	2,1	-	0,1	2,0	-	0,1
Extranjeros	2,2	-	0,1	2,2	-	0,1
Total	2,1	-	0,1	2,1	-	0,1
Cuota s/ total Andalucía						
Españoles	11,2%	-	0,4	15,7%	-	1,1
Extranjeros	8,9%	-	0,4	10,1%	-	0,3
Total	9,8%	-	0,4	12,4%	-	0,6
Oferta						
Empleo	4.012	6,1%	231	3.846	7,2%	258
Grado de ocupación	55,5%	-	0,8	51,2%	-	1,0
Plazas	31.636	1,1%	340	30.860	0,3%	103

Fuente: Oficina del Dato a partir de datos de Encuesta de Ocupación Hotelera (INE)

Establecimientos hoteleros de Huelva

Huelva	May.25	Variación mensual May.25/May.24		Acumulado Ene-May.25	Var. del acumulado Ene-May.25/Ene-May.24	
		%	Diferencias		%	Diferencias
Viajeros alojados						
Españoles	96.706	1,2%	1.169	248.930	-7,6%	-20.424
Extranjeros	33.019	-2,7%	-902	90.008	2,0%	1.780
Total	129.725	0,2%	267	338.939	-5,2%	-18.642
Pernoctaciones						
Españoles	271.509	-0,5%	-1.407	656.758	-10,8%	-79.534
Extranjeros	139.351	-4,3%	-6.331	380.785	-0,5%	-1.779
Total	410.861	-1,8%	-7.738	1.037.545	-7,3%	-81.311
Estancia Media						
Españoles	2,8	-	0,0	2,6	-	-0,1
Extranjeros	4,2	-	-0,1	4,2	-	-0,1
Total	3,2	-	-0,1	3,1	-	-0,1
Cuota s/ total Andalucía						
Españoles	12,3%	-	0,2	8,3%	-	-0,4
Extranjeros	4,1%	-	-0,2	3,3%	-	0,0
Total	7,4%	-	0,0	5,3%	-	-0,2
Oferta						
Empleo	3.411	-10,8%	-405	1.955	-4,6%	-95
Grado de ocupación	49,4%	-	1,7	41,2%	-	-2,2
Plazas	26.473	-5,0%	-1.381	16.405	-2,0%	-333

Fuente: Oficina del Dato a partir de datos de Encuesta de Ocupación Hotelera (INE)

Establecimientos hoteleros de Jaén

Jaén	May.25	Variación mensual May.25/May.24		Acumulado Ene-May.25	Var. del acumulado Ene-May.25/Ene-May.24	
		%	Diferencias		%	Diferencias
Viajeros alojados						
Españoles	50.581	5,0%	2.421	205.816	1,1%	2.273
Extranjeros	9.749	6,1%	558	28.087	-6,9%	-2.070
Total	60.330	5,2%	2.979	233.904	0,1%	206
Pernotaciones						
Españoles	90.751	7,6%	6.389	374.739	3,9%	14.198
Extranjeros	15.978	-3,0%	-498	47.169	-11,5%	-6.122
Total	106.729	5,8%	5.891	421.907	2,0%	8.076
Estancia Media						
Españoles	1,8	-	0,0	1,8	-	0,0
Extranjeros	1,6	-	-0,2	1,7	-	-0,1
Total	1,8	-	0,0	1,8	-	0,0
Cuota s/ total Andalucía						
Españoles	4,1%	-	0,4	4,7%	-	0,5
Extranjeros	0,5%	-	0,0	0,4%	-	-0,1
Total	1,9%	-	0,1	2,2%	-	0,1
Oferta						
Empleo	1.009	-3,1%	-32	894	-5,5%	-52
Grado de ocupación	40,3%	-	2,7	34,9%	-	1,3
Plazas	8.472	-1,0%	-85	7.940	-0,9%	-71

Fuente: Oficina del Dato a partir de datos de Encuesta de Ocupación Hotelera (INE)

Establecimientos hoteleros de Málaga

Málaga	May.25	Variación mensual May.25/May.24		Acumulado Ene-May.25	Var. del acumulado Ene-May.25/Ene-May.24	
		%	Diferencias		%	Diferencias
Viajeros alojados						
Españoles	169.534	-14,0%	-27.524	724.310	-17,0%	-148.726
Extranjeros	467.670	2,8%	12.671	1.561.524	-0,5%	-8.101
Total	637.204	-2,3%	-14.853	2.285.834	-6,4%	-156.827
Pernotaciones						
Españoles	389.748	-9,8%	-42.353	1.596.060	-14,8%	-277.032
Extranjeros	1.785.067	-0,8%	-13.835	6.034.267	-0,9%	-51.732
Total	2.174.815	-2,5%	-56.188	7.630.326	-4,1%	-328.764
Estancia Media						
Españoles	2,3	-	0,1	2,2	-	0,1
Extranjeros	3,8	-	-0,1	3,9	-	0,0
Total	3,4	-	0,0	3,3	-	0,1
Cuota s/ total Andalucía						
Españoles	17,6%	-	-1,5	20,1%	-	-2,0
Extranjeros	52,9%	-	0,0	52,5%	-	-0,3
Total	39,0%	-	-0,5	39,3%	-	-0,5
Oferta						
Empleo	17.956	1,1%	198	14.413	4,1%	570
Grado de ocupación	66,4%	-	-2,4	57,1%	-	-2,0
Plazas	101.914	-0,2%	-182	86.291	-0,9%	-742

Fuente: Oficina del Dato a partir de datos de Encuesta de Ocupación Hotelera (INE)

Establecimientos hoteleros de Sevilla

Sevilla	May.25	Variación mensual May.25/May.24		Acumulado Ene-May.25	Var. del acumulado Ene-May.25/Ene-May.24	
		%	Diferencias		%	Diferencias
Viajeros alojados						
Españoles	139.366	-11,1%	-17.384	667.529	-11,4%	-85.824
Extranjeros	227.411	0,4%	881	884.639	-2,4%	-22.054
Total	366.777	-4,3%	-16.504	1.552.167	-6,5%	-107.879
Pernoctaciones						
Españoles	247.312	-7,3%	-19.412	1.164.923	-11,3%	-148.964
Extranjeros	519.256	2,1%	10.553	2.049.741	-0,2%	-3.517
Total	766.568	-1,1%	-8.859	3.214.664	-4,5%	-152.482
Estancia Media						
Españoles	1,8	-	0,1	1,7	-	0,0
Extranjeros	2,3	-	0,0	2,3	-	0,1
Total	2,1	-	0,1	2,1	-	0,0
Cuota s/ total Andalucía						
Españoles	11,2%	-	-0,6	14,7%	-	-0,8
Extranjeros	15,4%	-	0,4	17,8%	-	0,0
Total	13,7%	-	0,0	16,5%	-	-0,3
Oferta						
Empleo	5.458	3,1%	164	5.162	1,4%	70
Grado de ocupación	67,1%	-	-2,4	58,9%	-	-3,9
Plazas	36.379	2,6%	926	35.677	2,3%	818
Fuente: Oficina del Dato a partir de datos de Encuesta de Ocupación Hotelera (INE)						