



Informe mensual de coyuntura del movimiento hotelero de Andalucía

Nº 330 · MAYO 24

Coyuntura turística de Andalucía



INFORME MENSUAL DE COYUNTURA DEL MOVIMIENTO HOTELERO DE ANDALUCÍA

Publicación Oficial de la Consejería de Turismo, Cultura y Deporte

COLECCIÓN

Coyuntura turística de Andalucía

EDITA

Consejería de Turismo, Cultura y Deporte

Palacio de Altamira. C/Santa María La Blanca, nº 1

41004 Sevilla

NPU-1-10-240054-PDF

Formulario de contacto:

https://juntadeandalucia.es/organismos/turismoculturaydeporte/servicios/app/csu-peticion.html?cat_servicio_id=22

ELABORA

Empresa Pública para la Gestión del Turismo y del Deporte de Andalucía

C/ Compañía nº 40

29008, Málaga

T. 951 299 300 Fax. 951 299 365

Depósito Legal:

ISSN: 1696-1315

Publicado en Sevilla (España)

Publicación electrónica mensual (12 números al año) disponible a texto completo en la página web de la Consejería de Turismo, Cultura y Deporte e indizada en el catálogo del Centro de Documentación y Publicaciones

<https://www.juntadeandalucia.es/cultura/idea/opacidea/abnetcl.cgi?SUBC=210701>

Los contenidos de esta publicación pueden ser reproducidos siempre que se indique la fuente.

INDICE DE CONTENIDOS

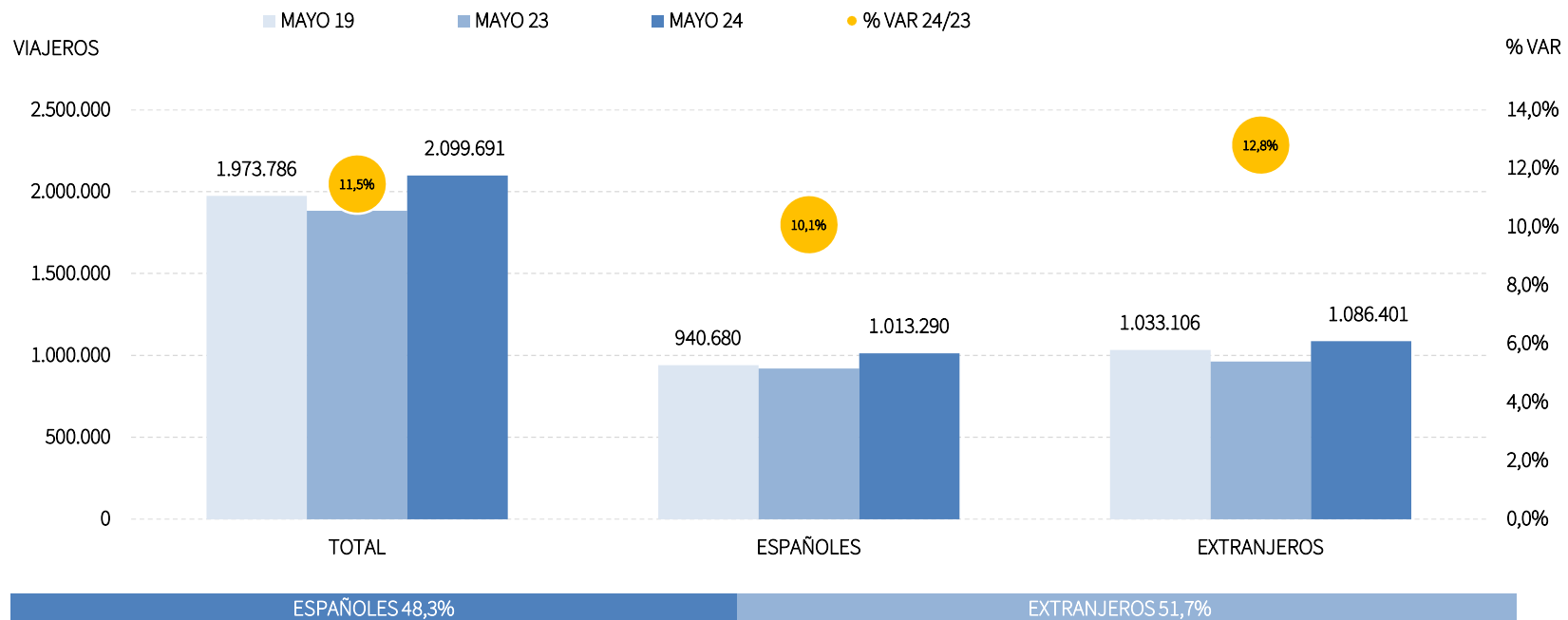
- Principales claves
- Análisis mensual
- Análisis acumulado
- Previsiones a tres meses vista
- Anexo de tablas

PRINCIPALES CLAVES

- En mayo de 2024, se han alojado en los hoteles andaluces 2,1 millones de viajeros y se han contabilizado 5,7 millones de pernoctaciones, lo que respecto al mismo mes de 2023 supone unas tasas de variación del +11,5% en ambas variables, y respecto a mayo de 2019 unos crecimientos de +6,4% en viajeros y de +9,0% en pernoctaciones, superando holgadamente el nivel pre-pandemia.
- Se aprecia en este mes de mayo un comportamiento positivo en ambos mercados emisores y de similar intensidad: tanto la demanda nacional como la internacional han registrado incrementos de viajeros y de pernoctaciones que han superado el +10% en todos los casos, lo que ha permitido que ambas procedencias rebasen las cifras registradas en mayo de 2019.
- Para el periodo enero-mayo de 2024, se han acumulado 7,8 millones de viajeros y 20,0 millones de pernoctaciones, registrando para el conjunto de Andalucía unas tasas de variación respecto al mismo periodo del año anterior del +8,5% y del +11,6%, respectivamente, superándose también las cifras pre-covid. Estos crecimientos se extienden a todas las provincias andaluzas, pero cuando la comparativa se hace con las cifras de 2019, solo las provincias de Jaén, Málaga, Sevilla, Cádiz y Córdoba han conseguido registrar más pernoctaciones que en el mismo acumulado enero-mayo de 2019, mientras que el conjunto de Andalucía ya se está un +7,3% por encima de dicho nivel.
- En el acumulado enero-mayo del año 2024, Andalucía ocupa la segunda posición en el ranking de movimiento hotelero de España, captando el 16,3% de las pernoctaciones realizadas en este intervalo, registrando en este periodo un crecimiento superior al de la media nacional. Además, es el principal destino para las pernoctaciones de nacionales, con una cuota del 20,3% y registra el segundo mayor crecimiento en pernoctaciones de extranjeros de las principales CC. AA. turísticas.
- Tanto en mayo como en el acumulado de lo que va de año, el empleo hotelero, las plazas ofertadas y su grado de ocupación presentan una evolución ascendente respecto a periodos equivalentes del año anterior. Estos crecimientos han sido generalizados, presentándose en la gran mayoría de las provincias de Andalucía.
- Se prevé que, para el periodo acumulado enero-agosto de 2024, se registre un crecimiento de las pernoctaciones hoteleras en Andalucía del +9,4%, alcanzándose los 44,1 millones de estancias y ocupándose el 59% de las plazas ofertadas durante este periodo. Esto supondría un grado de ocupación +2,6 puntos por encima del computado en el mismo intervalo del año anterior.

VIAJEROS EN ESTABLECIMIENTOS HOTELEROS

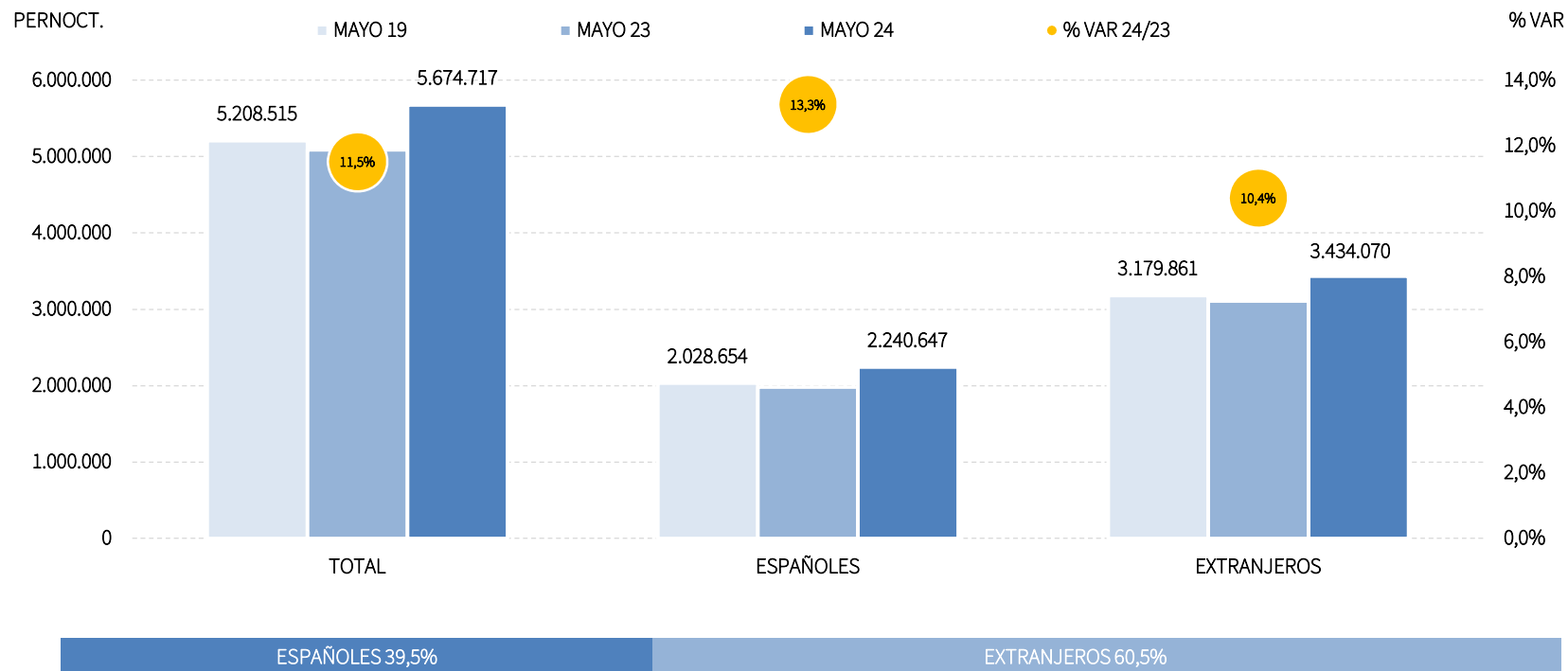
Los hoteles andaluces han registrado en este mes un total de 2,1 millones de viajeros, lo que respecto a mayo del año anterior supone un incremento del +11,5%, superándose el nivel pre-covid (+6,4% respecto a mayo de 2019). En mayo, ambos mercados han registrado crecimientos de un intensidad similar: +10,1% el mercado nacional respecto a los viajeros registrados en el mismo mes del año pasado, y el emisor internacional ha registrado un crecimiento del +12,8%. Ambas procedencias rebasan las cifras registradas en mayo de 2019.



Fuente: Oficina del Dato a partir de datos de Encuesta de Ocupación Hotelera (INE)

PERNOCTACIONES EN ESTABLECIMIENTOS HOTELEROS

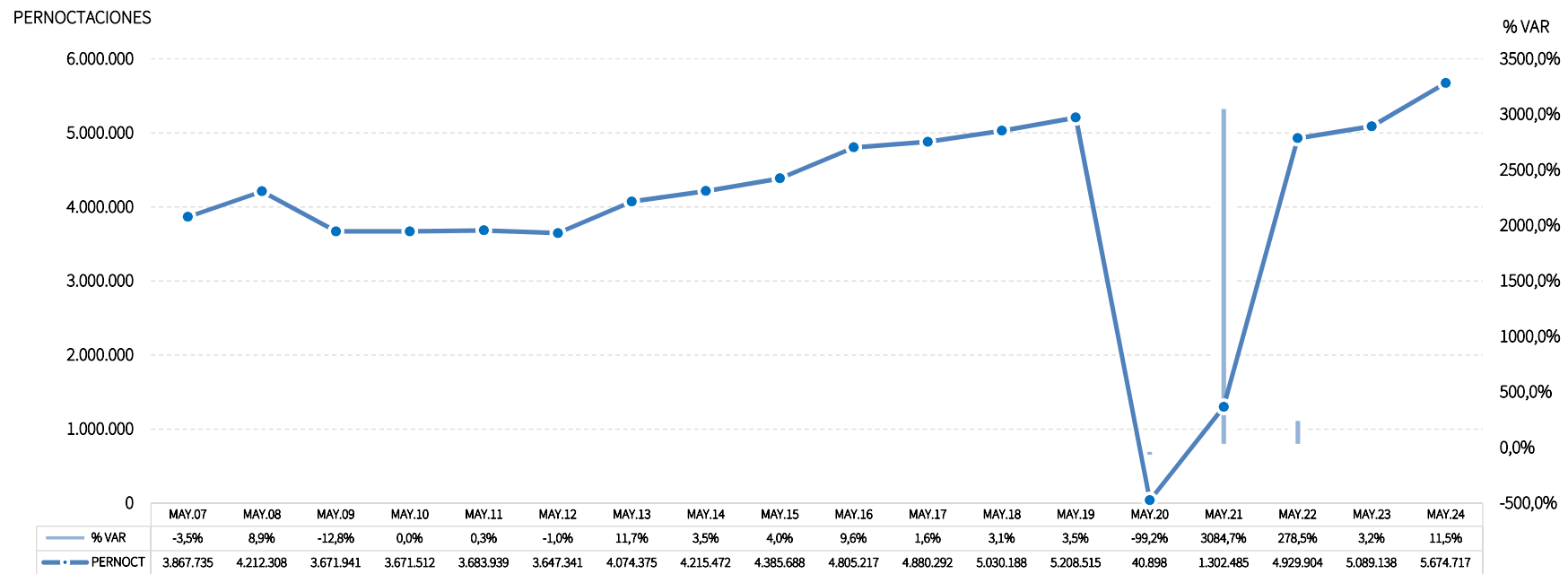
Estos viajeros han realizado un total de 5,7 millones de pernoctaciones, lo que supone un crecimiento del +11,5% respecto a mayo de 2023 y superar en un +9,0% la cifra de mayo de 2019. También en el caso de las noches registradas se han contabilizado en ambas procedencias crecimientos interanuales de similar intensidad, si bien ha sido algo mayor el crecimiento registrado en la demanda nacional (+13,3%) que la tasa de crecimiento de la demanda extranjera (+10,4%).



Fuente: Oficina del Dato a partir de datos de Encuesta de Ocupación Hotelera (INE)

EVOLUCIÓN PERNOCTACIONES EN ESTABLECIMIENTOS HOTELEROS

La evolución positiva registrada en este mes (crecimiento del +11,5%), ha situado la cifra del total de pernoctaciones registradas en mayo de 2024 como la más elevada de la serie, superando el nivel pre-crisis.



Fuente: Oficina del Dato a partir de datos de Encuesta de Ocupación Hotelera (INE)

POSICIÓN DE ANDALUCÍA EN ESPAÑA (PERNOCTACIONES)

Andalucía ocupa en el mes de mayo la tercera posición en el ranking de movimiento hotelero de España, con una cuota del 15,9%, y un crecimiento de pernoctaciones que supera ligeramente al de la media nacional. Un mes más, Andalucía se posiciona como el primer destino de los viajeros nacionales, registrando el mayor crecimiento de pernoctaciones nacionales de las principales CC. AA. turísticas.

PERNOCTACIONES TOTAL		MAYO 24	% VAR	CUOTA
1	Baleares	8.174.151	12,6%	22,9%
2	Cataluña	6.263.934	11,7%	17,5%
3	Andalucía	5.674.717	11,5%	15,9%
4	Canarias	5.415.068	5,2%	15,1%
5	C. Valenciana	2.943.714	14,0%	8,2%
6	Madrid	2.493.456	12,1%	7,0%
Total	España	35.744.250	11,0%	100,0%

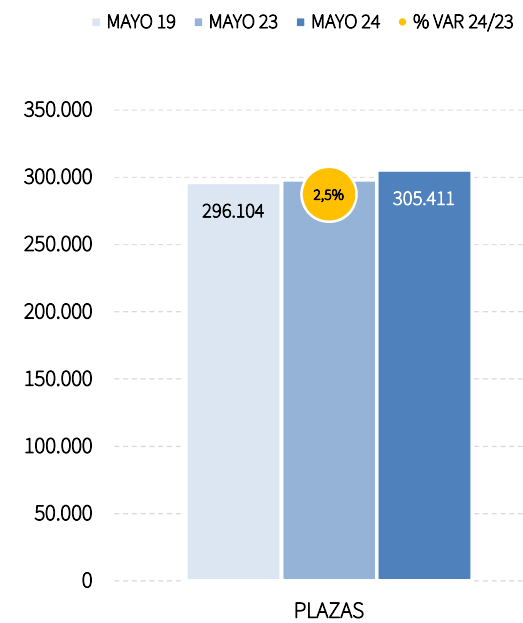
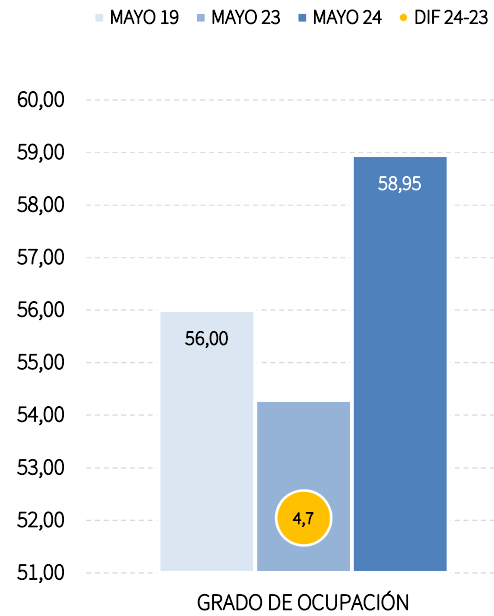
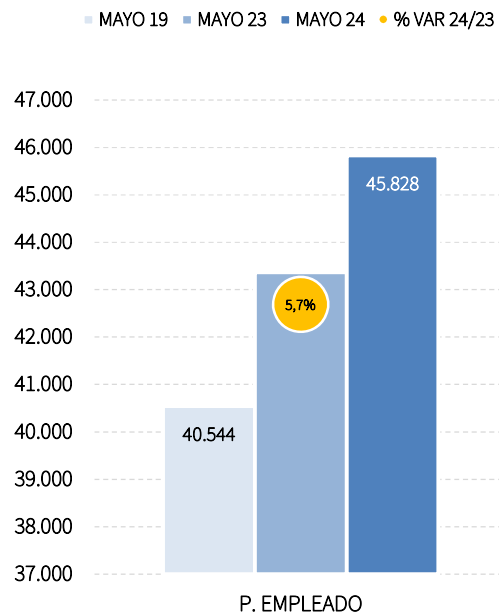
PERNOCTACIONES ESPAÑOLES		MAYO 24	% VAR	CUOTA
1	Andalucía	2.240.647	13,3%	21,2%
2	Cataluña	1.496.482	4,4%	14,1%
3	C. Valenciana	1.331.542	10,5%	12,6%
4	Madrid	1.018.192	7,1%	9,6%
5	Canarias	770.168	6,7%	7,3%
6	Baleares	509.246	-21,0%	4,8%
Total	España	10.580.572	8,1%	100,0%

PERNOCTACIONES EXTRANJEROS		MAYO 24	% VAR	CUOTA
1	Baleares	7.664.904	15,9%	30,5%
2	Cataluña	4.767.452	14,2%	18,9%
3	Canarias	4.644.901	5,0%	18,5%
4	Andalucía	3.434.070	10,4%	13,6%
5	C. Valenciana	1.612.172	17,1%	6,4%
6	Madrid	1.475.264	15,8%	5,9%
Total	España	25.163.678	12,3%	100,0%

Fuente: Oficina del Dato a partir de datos de Encuesta de Ocupación Hotelera (INE)

PLAZAS, OCUPACIÓN Y PERSONAL EMPLEADO

En mayo, se han registrado 45.828 empleos de media en los establecimientos hoteleros andaluces. Y del total de plazas disponibles en este mes (305.411 plazas), se han ocupado el 58,95% de las mismas. Los gráficos ponen de manifiesto que han aumentado las cifras de todas las variables de oferta, tanto respecto a mayo del año anterior como a mayo de 2019.

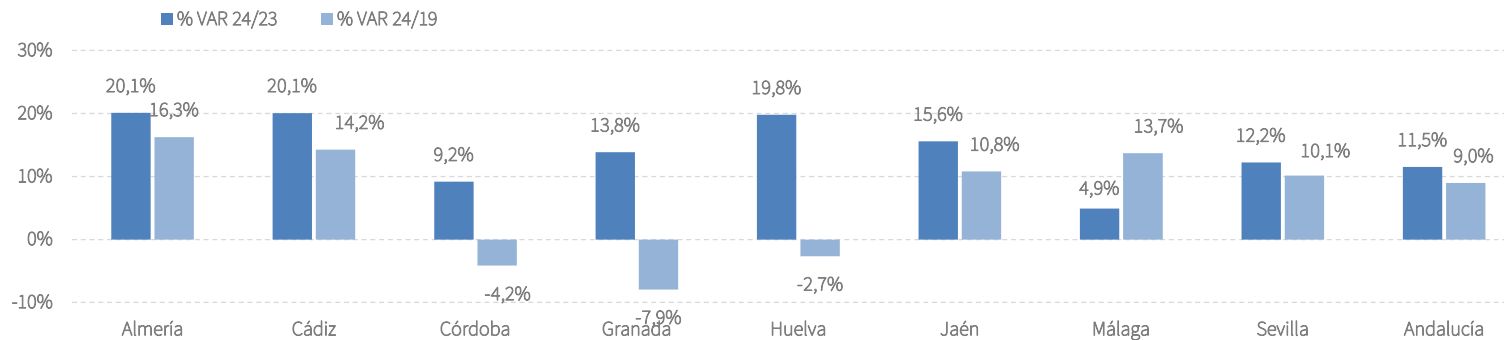


Fuente: Oficina del Dato a partir de datos de Encuesta de Ocupación Hotelera (INE)

RESULTADOS PROVINCIALES (DEMANDA)

En el quinto mes del año 2024, todas las provincias andaluzas han superado las cifras de viajeros y pernoctaciones registradas en mayo del año anterior. Destacan, en la variable viajeros los crecimientos registrado en las provincias de Huelva y Jaén, superiores al +20%, mientras que las tasas más elevadas en pernoctaciones les corresponden a las provincias de Almería y Cádiz (ambas con +20,1%). En el gráfico se puede comprobar que solo tres provincias no superan las pernoctaciones registradas en mayo de 2019, mientras que en el conjunto de Andalucía ya se está un +9,0% por encima.

MAYO 24	VIAJEROS	% VAR	CUOTA	PERNOCT.	% VAR	CUOTA
Almería	145.585	19,7%	6,9%	490.416	20,1%	8,6%
Cádiz	328.708	17,8%	15,7%	890.317	20,1%	15,7%
Córdoba	120.387	9,1%	5,7%	213.973	9,2%	3,8%
Granada	264.906	13,2%	12,6%	533.462	13,8%	9,4%
Huelva	136.286	20,9%	6,5%	409.228	19,8%	7,2%
Jaén	58.925	21,4%	2,8%	102.196	15,6%	1,8%
Málaga	662.252	6,0%	31,5%	2.258.507	4,9%	39,8%
Sevilla	382.642	8,5%	18,2%	776.617	12,2%	13,7%
Andalucía	2.099.691	11,5%	100,0%	5.674.717	11,5%	100,0%

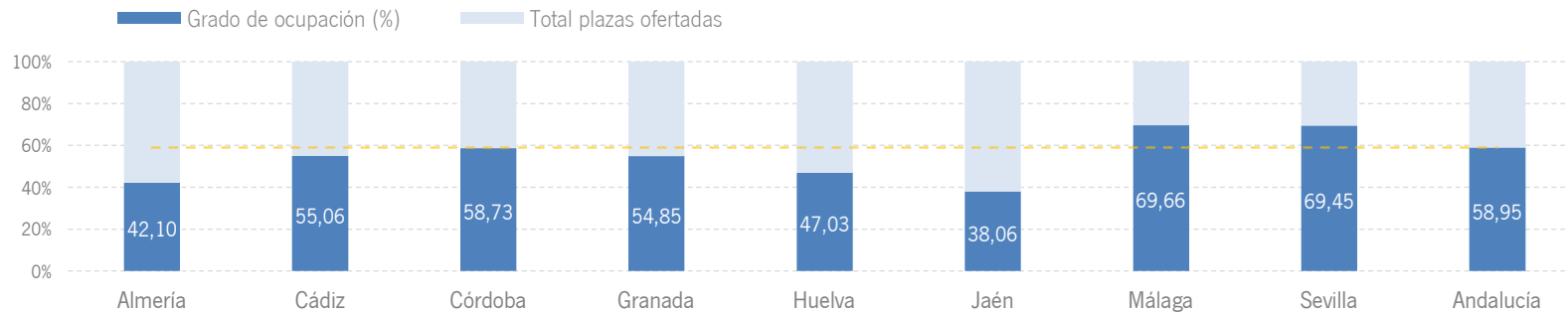


Fuente: Oficina del Dato a partir de datos de Encuesta de Ocupación Hotelera (INE)

RESULTADOS PROVINCIALES (OFERTA)

Málaga y Cádiz son las provincias andaluzas que presentan el mayor número de plazas ofertadas y de personal empleado en sus establecimientos hoteleros durante el mes de mayo de 2024. En cuanto al grado de ocupación, los más elevados se han registrado en Málaga y Sevilla, con ocupaciones que rozan el 70%, superando ampliamente a la de la media andaluza (58,95%). La mayoría de las provincias registran más plazas y personal empleado que en mayo del año anterior y que antes de la pandemia.

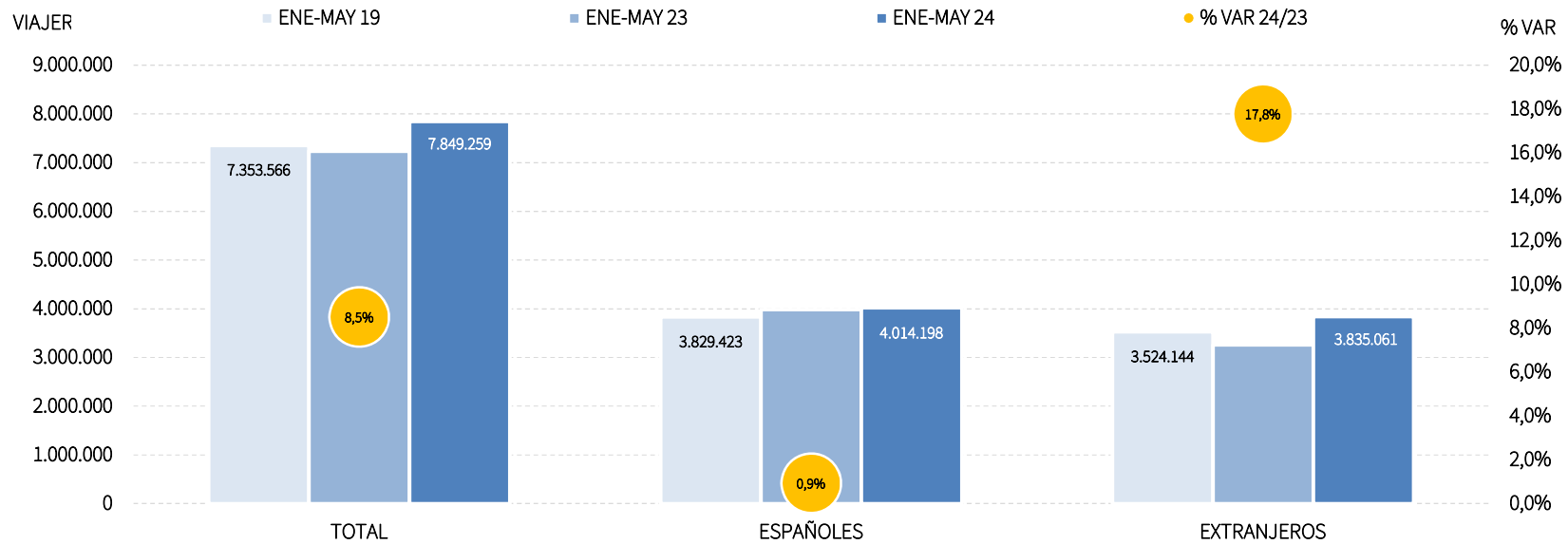
MAYO 24	PLAZAS	% VAR 24/23	% VAR 24/19	G.OCUPACIÓN	DIFERENCIAS	P. EMPLEADO	% VAR 24/23	% VAR 24/19
Almería	37.046	9,2%	2,6%	42,10	4,1	3.864	9,2%	11,5%
Cádiz	51.628	2,5%	5,4%	55,06	7,9	8.721	9,4%	26,0%
Córdoba	11.632	-0,4%	0,0%	58,73	5,1	1.578	14,2%	10,4%
Granada	31.168	2,4%	-3,8%	54,85	5,5	3.757	10,5%	3,4%
Huelva	27.767	4,6%	-3,8%	47,03	6,0	3.784	4,3%	3,5%
Jaén	8.550	-1,2%	0,1%	38,06	5,4	1.077	8,6%	18,7%
Málaga	102.068	-0,2%	4,3%	69,66	3,1	17.749	0,4%	12,6%
Sevilla	35.551	4,1%	12,1%	69,45	4,9	5.299	11,0%	11,2%
Andalucía	305.411	2,5%	3,1%	58,95	4,7	45.828	5,7%	13,0%



Fuente: Oficina del Dato a partir de datos de Encuesta de Ocupación Hotelera (INE)

VIAJEROS EN ESTABLECIMIENTOS HOTELEROS

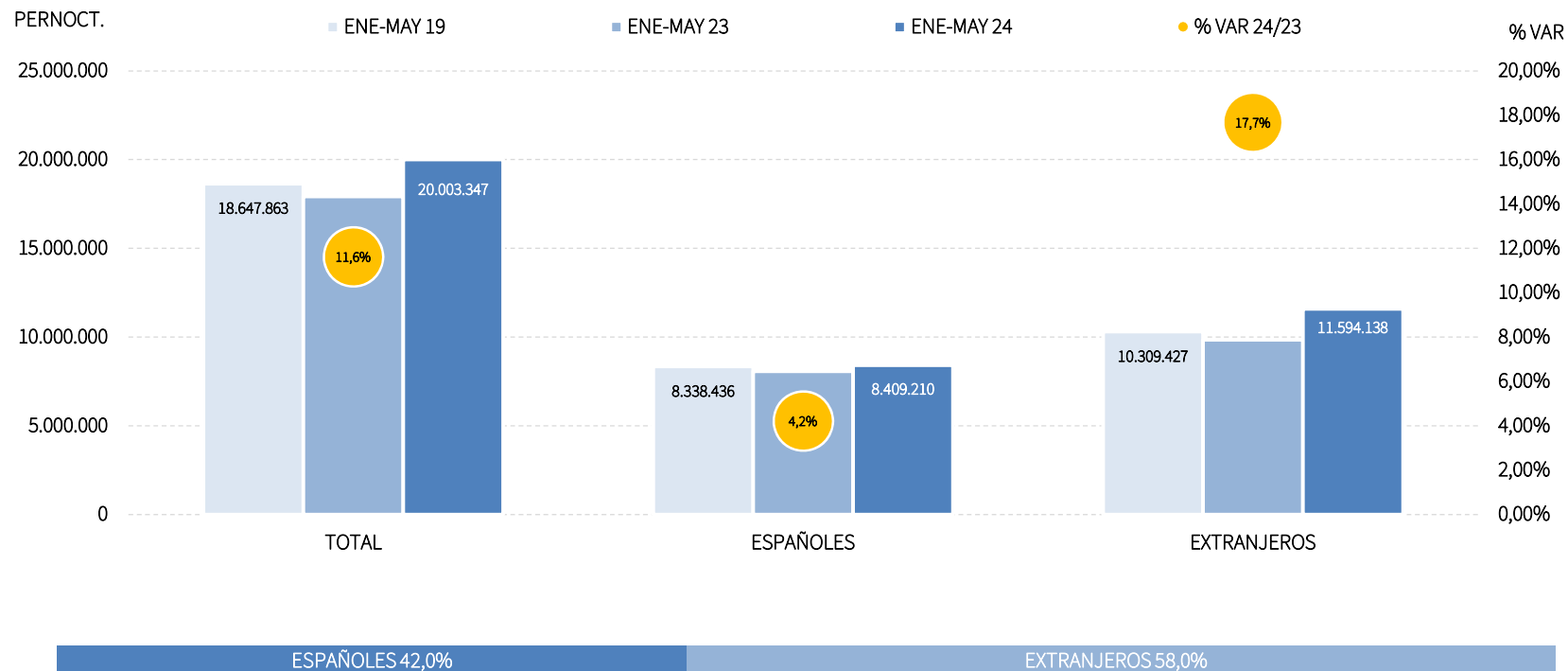
Los alojamientos hoteleros andaluces han registrado 7,8 millones de viajeros en los primeros cinco meses del año 2024, lo que supone un incremento del +8,5% respecto al mismo periodo del año anterior y superar el nivel pre-pandemia. Por mercados, mientras que los viajeros internacionales han registrado un fuerte crecimiento respecto al acumulado enero-mayo de 2023 (+17,8%), el mercado nacional ha registrado en este periodo un moderado crecimiento (+0,9%). No obstante, ambos mercados se sitúan por encima del nivel pre-covid.



Fuente: Oficina del Dato a partir de datos de Encuesta de Ocupación Hotelera (INE)

PERNOCTACIONES EN ESTABLECIMIENTOS HOTELEROS

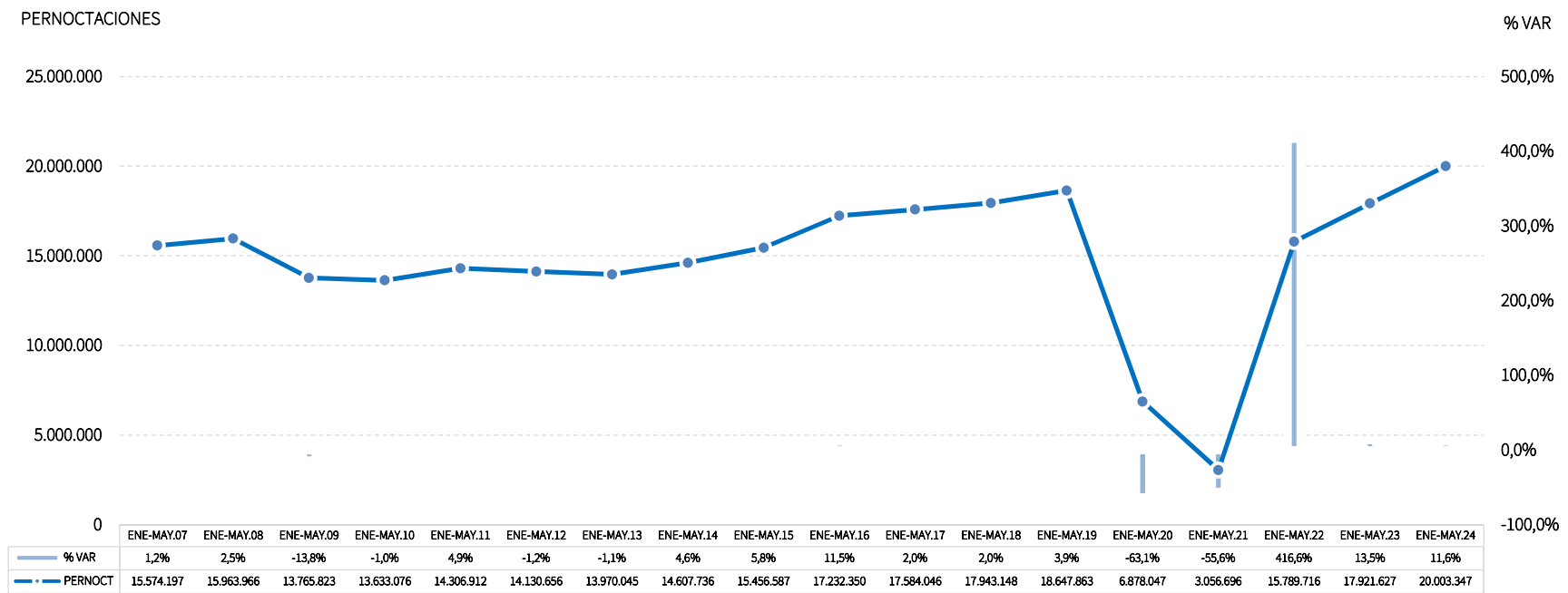
Estos viajeros han realizado un total de 20 millones de pernoctaciones en el acumulado enero-mayo de 2024, un +11,6% más que en el mismo periodo del año 2023, superando también las cifras pre-covid (un +7,3% por encima del mismo acumulado del año 2019). Señalar que, mientras el mercado extranjero presenta una tasa de crecimiento del +17,7% y supera holgadamente el nivel pre-crisis, el mercado nacional registra en este periodo un crecimiento de menor cuantía (+4,2%), si bien se mantiene también por encima del registro de 2019.



Fuente: Oficina del Dato a partir de datos de Encuesta de Ocupación Hotelera (INE)

EVOLUCIÓN PERNOCTACIONES EN ESTABLECIMIENTOS HOTELEROS

El volumen de pernoctaciones acumulado en el periodo enero-mayo de 2024 supera con claridad al registrado en el mismo periodo de 2023 (tasa de crecimiento del +11,6%), y es igualmente superior al nivel del mismo periodo de 2019, posicionándose como la cifra más elevada de la serie, alcanzando los 20 millones de pernoctaciones.



Fuente: Oficina del Dato a partir de datos de Encuesta de Ocupación Hotelera (INE)

POSICIÓN DE ANDALUCÍA EN ESPAÑA (PERNOCTACIONES)

Andalucía ocupa la segunda posición en el ranking de movimiento hotelero de España, captando el 16,3% de las pernoctaciones realizadas en acumulado enero-mayo del año 2024, registrando en este periodo un crecimiento superior al de la media nacional. Además, es el principal destino para las pernoctaciones de nacionales, con una cuota del 20,3% y registra el segundo mayor crecimiento en pernoctaciones de extranjeros de las principales CC. AA. turísticas.

PERNOCTACIONES TOTAL		ENE-MAY 24	% VAR	CUOTA
1	Canarias	29.424.576	6,3%	24,0%
2	Andalucía	20.003.347	11,6%	16,3%
3	Cataluña	19.415.769	5,7%	15,9%
4	Baleares	14.099.942	15,0%	11,5%
5	C. Valenciana	10.973.772	10,2%	9,0%
6	Madrid	10.799.383	8,5%	8,8%
Total	España	122.416.402	8,2%	100,0%

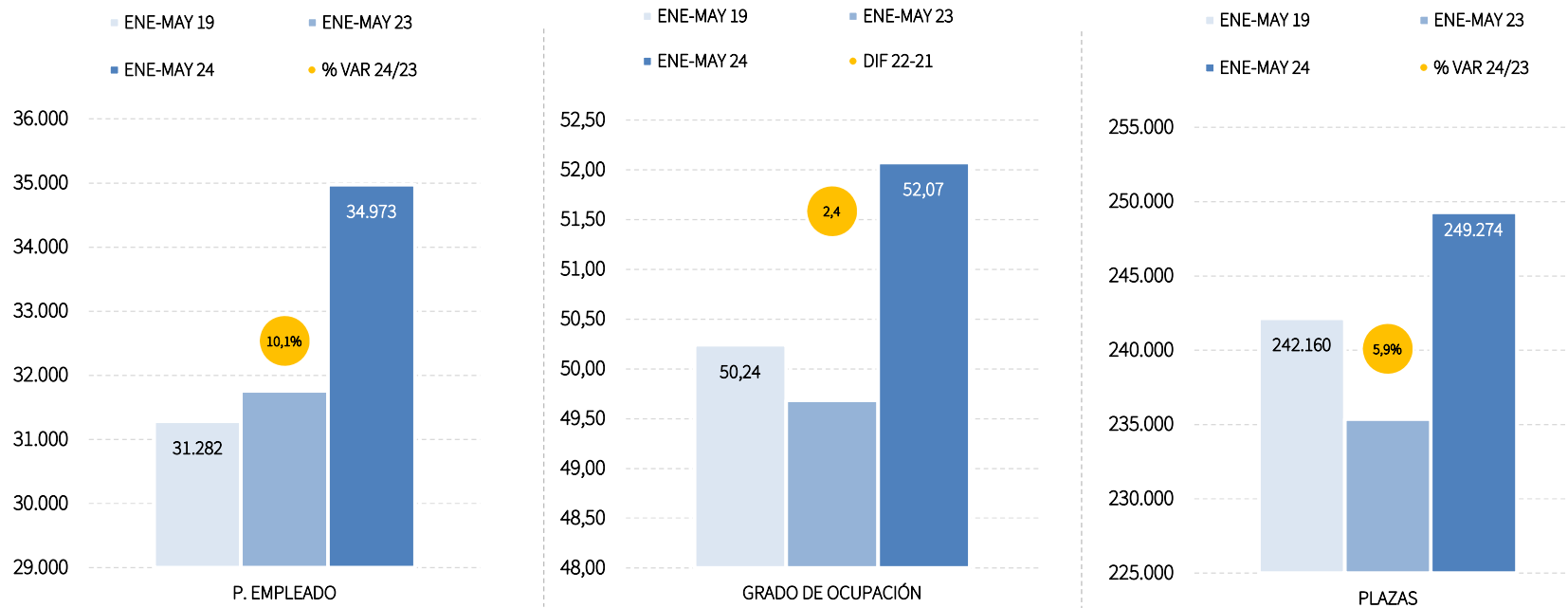
PERNOCTACIONES ESPAÑOLES		ENE-MAY 24	% VAR	CUOTA
1	Andalucía	8.409.210	4,2%	20,3%
2	Cataluña	5.583.358	-3,4%	13,5%
3	C. Valenciana	5.115.301	1,6%	12,4%
4	Madrid	4.805.780	0,5%	11,6%
5	Canarias	2.937.455	-3,4%	7,1%
6	Baleares	1.401.903	4,5%	3,4%
Total	España	41.348.068	1,1%	100,0%

PERNOCTACIONES EXTRANJEROS		ENE-MAY 24	% VAR	CUOTA
1	Canarias	26.487.121	7,5%	32,7%
2	Cataluña	13.832.412	9,9%	17,1%
3	Baleares	12.698.038	16,3%	15,7%
4	Andalucía	11.594.138	17,7%	14,3%
5	Madrid	5.993.604	15,8%	7,4%
6	C. Valenciana	5.858.471	18,9%	7,2%
Total	España	81.068.333	12,2%	100,0%

Fuente: Oficina del Dato a partir de datos de Encuesta de Ocupación Hotelera (INE)

PLAZAS, OCUPACIÓN Y PERSONAL EMPLEADO

En el acumulado enero-mayo de 2024, el empleo hotelero registra un incremento del +10,1% y sitúa la cifra en una media de 34.973 personas empleadas. De las 249.274 plazas disponibles en los establecimientos hoteleros andaluces en este periodo, se han ocupado el 52,07%, un grado de ocupación superior en +2,4 puntos porcentuales al registrado en el mismo periodo del año anterior. En cuanto a las plazas ofertadas, el incremento en términos relativos respecto al acumulado enero-mayo de 2023 ha sido del +5,9%. Además, los gráficos muestran que, en todas las variables de oferta, se superan las cifras registradas en el periodo enero-mayo de 2019.

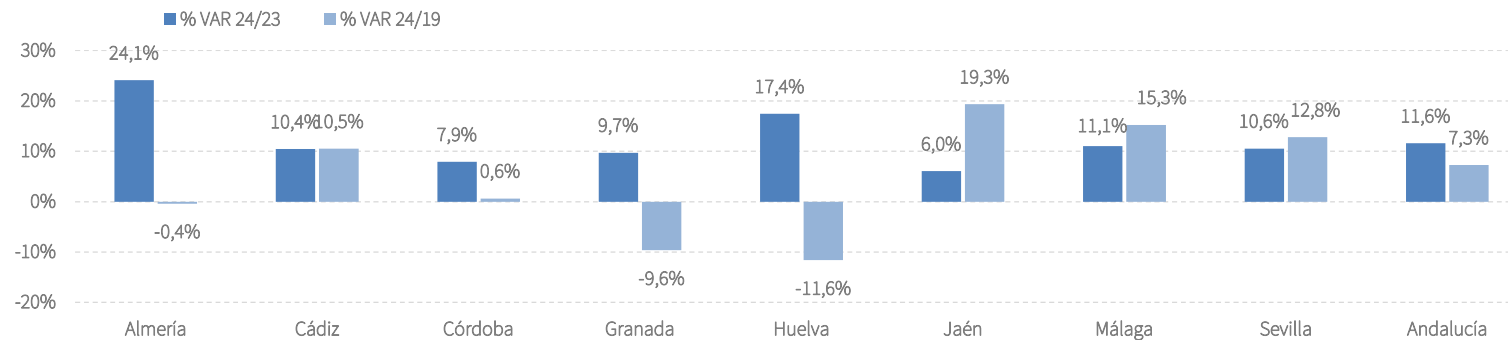


Fuente: Oficina del Dato a partir de datos de Encuesta de Ocupación Hotelera (INE)

RESULTADOS PROVINCIALES (DEMANDA)

En el acumulado de los cinco primeros meses del año 2024, todas las provincias andaluzas presentan crecimientos en ambas variables de demanda respecto al acumulado enero-mayo de 2023, siendo las tasas de Huelva y Almería las más elevadas tanto en viajeros como en pernoctaciones. En el gráfico se puede comprobar que algo más de la mitad de las provincias (Jaén, Málaga, Sevilla, Cádiz y Córdoba) han conseguido registrar más pernoctaciones que en el acumulado enero-mayo del año 2019, mientras que el conjunto de Andalucía ya se está un +7,3% por encima de dicho nivel.

ENE-MAY 24	VIAJEROS	% VAR	CUOTA	PERNOCT.	% VAR	CUOTA
Almería	435.931	14,4%	5,6%	1.386.194	24,1%	6,9%
Cádiz	1.003.434	6,3%	12,8%	2.530.196	10,4%	12,6%
Córdoba	501.110	9,1%	6,4%	866.305	7,9%	4,3%
Granada	1.195.119	7,7%	15,2%	2.363.407	9,7%	11,8%
Huelva	377.032	16,5%	4,8%	1.076.175	17,4%	5,4%
Jaén	236.579	9,7%	3,0%	419.229	6,0%	2,1%
Málaga	2.435.300	7,4%	31,0%	7.967.175	11,1%	39,8%
Sevilla	1.664.755	8,6%	21,2%	3.394.669	10,6%	17,0%
Andalucía	7.849.259	8,5%	100,0%	20.003.347	11,6%	100,0%

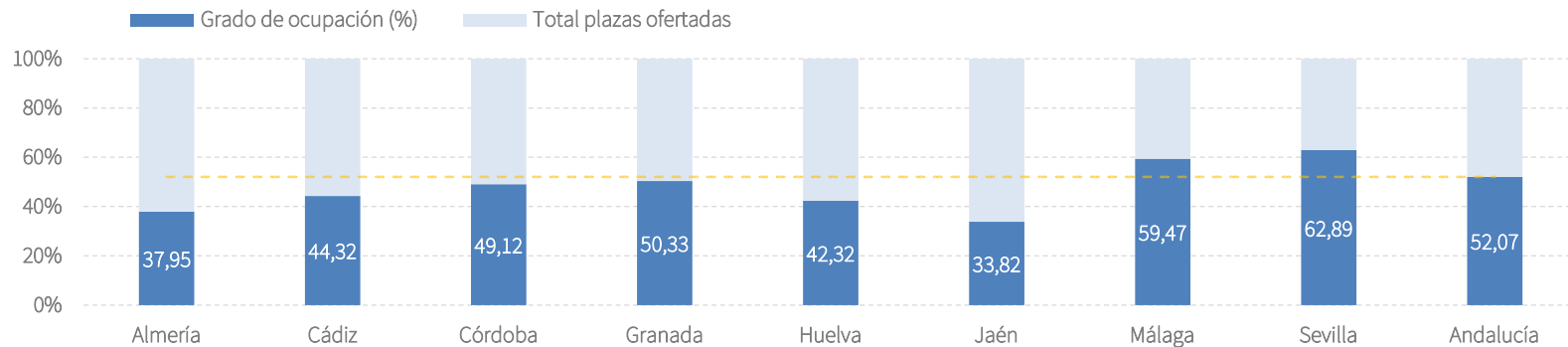


Fuente: Oficina del Dato a partir de datos de Encuesta de Ocupación Hotelera (INE)

RESULTADOS PROVINCIALES (OFERTA)

En el acumulado enero-mayo de 2024, todas las provincias andaluzas registran en las variables de oferta una evolución positiva respecto al mismo periodo del año anterior. Pero si la comparativa se realiza respecto a las cifras registradas para este acumulado del año 2019 (nivel pre-pandemia), son seis las provincias que superan las cifras de personal empleado y cinco las que superan las plazas ofertadas.

ENE-MAY 24	PLAZAS	% VAR 24/23	% VAR 24/19	G.Ocupación	DIFERENCIAS	P. EMPLEADO	% VAR 24/23	% VAR 24/19
Almería	23.746	15,2%	-6,3%	37,95	2,7	2.432	18,4%	4,3%
Cádiz	37.163	5,4%	4,9%	44,32	1,8	5.624	12,4%	24,7%
Córdoba	11.482	2,0%	1,1%	49,12	2,5	1.389	8,7%	4,4%
Granada	30.624	5,2%	-4,1%	50,33	1,9	3.557	9,4%	-0,6%
Huelva	16.552	3,3%	-11,3%	42,32	5,0	1.988	8,4%	0,0%
Jaén	8.063	1,5%	3,1%	33,82	1,2	957	6,2%	14,6%
Málaga	86.583	6,6%	8,0%	59,47	2,1	13.911	8,5%	14,9%
Sevilla	35.061	3,4%	11,6%	62,89	3,6	5.116	10,9%	11,1%
Andalucía	249.274	5,9%	2,9%	52,07	2,4	34.973	10,1%	11,8%



Fuente: Oficina del Dato a partir de datos de Encuesta de Ocupación Hotelera (INE)

PREVISIONES A TRES MESES VISTA

Para el periodo enero-agosto del año 2024 se prevé un crecimiento del +9,4% de las pernoctaciones hoteleras en Andalucía, lo que supondría alcanzar los 41,1 millones de noches para este período acumulado. Asimismo, se estima que en este periodo se ocupen el 59% de las plazas ofertadas por los establecimientos hoteleros de Andalucía, lo que supone un grado de ocupación +2,6 puntos porcentuales por encima del registrado en el mismo periodo de 2023.

Pernoctaciones Miles	Jun.24		Jul.24		Ago.24		Acumulado Ene24-Ago24	
	Pred.	% var.	Pred.	% var.	Pred.	% var.	Pred.	%
Andalucía	6.048	8,3	7.091	6,1	7.976	7,6	41.119	9,4
Almería	678	9,8	967	5,3	1.073	3,7	4.105	11,3
Cádiz	1.017	6,6	1.260	3,9	1.431	5,3	6.238	7,2
Córdoba	166	9,6	153	10,9	177	18,2	1.363	9,7
Granada	530	13,2	566	10,6	674	15,0	4.132	11,1
Huelva	532	6,4	681	0,1	783	4,0	3.072	7,8
Jaén	92	16,9	93	10,8	115	12,6	719	9,0
Málaga	2.326	6,1	2.723	5,5	2.989	7,4	16.006	8,7
Sevilla	706	13,7	648	16,0	735	14,1	5.483	12,0

Grado ocupación %	Jun.24		Jul.24		Ago.24		Acumulado Ene24-Ago24	
	Pred.	Dif.	Pred.	Dif.	Pred.	Dif.	Pred.	Dif.
Andalucía	62	3,9	68	2,7	75	3,3	59	2,6
Almería	50	2,4	64	1,1	71	0,5	51	1,2
Cádiz	63	2,4	73	0,6	81	2,1	58	1,5
Córdoba	47	3,9	44	4,3	51	7,1	48	3,5
Granada	55	4,4	55	3,2	64	6,2	53	3,0
Huelva	59	2,2	72	-1,8	80	1,7	57	2,6
Jaén	36	5,2	34	3,1	42	4,5	35	2,4
Málaga	73	5,2	79	4,2	83	3,3	68	2,7
Sevilla	65	5,2	59	5,9	66	5,1	63	4,3

Fuente: Oficina del Dato a partir de datos de Encuesta de Ocupación Hotelera (INE)

ANEXO TABLAS

Establecimientos hoteleros de Andalucía

Andalucía	May 24	Variación mensual May 24 / May 23		Acumulado Ene-May 24	Var. del acumulado Ene-May 24 / Ene-May 23	
		%	Diferencias		%	Diferencias
Viajeros alojados						
Españoles	1.013.290	10,1%	92.767	4.014.198	0,9%	36.948
Extranjeros	1.086.401	12,8%	123.276	3.835.061	17,8%	578.689
Total	2.099.691	11,5%	216.043	7.849.259	8,5%	615.638
Pernoctaciones						
Españoles	2.240.647	13,3%	262.181	8.409.210	4,2%	339.849
Extranjeros	3.434.070	10,4%	323.399	11.594.138	17,7%	1.741.872
Total	5.674.717	11,5%	585.579	20.003.347	11,6%	2.081.720
Estancia Media						
Españoles	2,2	-	0,1	2,1	-	0,1
Extranjeros	3,2	-	-0,1	3,0	-	0,0
Total	2,7	-	0,0	2,5	-	0,1
Cuota s/ total nacional						
Españoles	21,2%	-	1,0	20,3%	-	0,6
Extranjeros	13,6%	-	-0,2	14,3%	-	0,7
Total	15,9%	-	0,1	16,3%	-	0,5
Oferta						
Empleo	45.828	5,7%	2.466	34.973	10,1%	3.219
Grado de ocupación	59,0%	-	4,7	52,1%	-	2,4
Plazas	305.411	2,5%	7.342	249.274	5,9%	13.935

Fuente: Oficina del Dato a partir de datos de Encuesta de Ocupación Hotelera (INE)

Establecimientos hoteleros de Almería

Almería	May 24	Variación mensual May 24 / May 23		Acumulado Ene-May 24	Var. del acumulado Ene-May 24 / Ene-May 23	
		%	Diferencias		%	Diferencias
Viajeros alojados						
Españoles	107.788	19,8%	17.037	326.660	12,0%	34.921
Extranjeros	37.796	22,6%	6.966	109.270	22,2%	19.852
Total	145.585	19,7%	24.004	435.931	14,4%	54.774
Pernoctaciones						
Españoles	350.948	27,4%	75.424	1.021.273	30,1%	236.413
Extranjeros	139.468	5,0%	6.650	364.918	10,0%	33.041
Total	490.416	20,1%	82.075	1.386.194	24,1%	269.458
Estancia Media						
Españoles	3,3	-	0,2	3,1	-	0,4
Extranjeros	3,7	-	-0,6	3,3	-	-0,4
Total	3,4	-	0,0	3,2	-	0,2
Cuota s/ total Andalucía						
Españoles	15,7%	-	1,7	12,1%	-	2,4
Extranjeros	4,1%	-	-0,2	3,1%	-	-0,2
Total	8,6%	-	0,6	6,9%	-	0,7
Oferta						
Empleo	3.864	9,2%	326	2.432	18,4%	378
Grado de ocupación	42,1%	-	4,1	38,0%	-	2,7
Plazas	37.046	9,2%	3.123	23.746	15,2%	3.140

Fuente: Oficina del Dato a partir de datos de Encuesta de Ocupación Hotelera (INE)

Establecimientos hoteleros de Cádiz

Cádiz	May 24	Variación mensual May 24 / May 23		Acumulado Ene-May 24	Var. del acumulado Ene-May 24 / Ene-May 23	
		%	Diferencias		%	Diferencias
Viajeros alojados						
Españoles	213.910	19,4%	34.790	650.996	3,5%	22.152
Extranjeros	114.797	14,8%	14.826	352.437	11,9%	37.462
Total	328.708	17,8%	49.618	1.003.434	6,3%	59.616
Pernoctaciones						
Españoles	488.297	24,0%	94.471	1.417.235	10,7%	137.470
Extranjeros	402.020	15,6%	54.261	1.112.962	10,0%	101.497
Total	890.317	20,1%	148.732	2.530.196	10,4%	238.966
Estancia Media						
Españoles	2,3	-	0,1	2,2	-	0,1
Extranjeros	3,5	-	0,0	3,2	-	-0,1
Total	2,7	-	0,1	2,5	-	0,1
Cuota s/ total Andalucía						
Españoles	21,8%	-	1,9	16,9%	-	1,0
Extranjeros	11,7%	-	0,5	9,6%	-	-0,7
Total	15,7%	-	1,1	12,6%	-	-0,1
Oferta						
Empleo	8.721	9,4%	748	5.624	12,4%	620
Grado de ocupación	55,1%	-	7,9	44,3%	-	1,8
Plazas	51.628	2,5%	1.251	37.163	5,4%	1.895

Fuente: Oficina del Dato a partir de datos de Encuesta de Ocupación Hotelera (INE)

Establecimientos hoteleros de Córdoba

Córdoba	May 24	Variación mensual May 24 / May 23		Acumulado Ene-May 24	Var. del acumulado Ene-May 24 / Ene-May 23	
		%	Diferencias		%	Diferencias
Viajeros alojados						
Españoles	60.098	-3,0%	-1.846	282.791	-2,6%	-7.546
Extranjeros	60.289	24,5%	11.849	218.320	29,1%	49.164
Total	120.387	9,1%	10.004	501.110	9,1%	41.618
Pernoctaciones						
Españoles	112.771	-2,5%	-2.899	503.966	-3,6%	-19.045
Extranjeros	101.203	26,0%	20.861	362.340	29,5%	82.626
Total	213.973	9,2%	17.961	866.305	7,9%	63.578
Estancia Media						
Españoles	1,9	-	0,0	1,8	-	0,0
Extranjeros	1,7	-	0,0	1,7	-	0,0
Total	1,8	-	0,0	1,7	-	0,0
Cuota s/ total Andalucía						
Españoles	5,0%	-	-0,8	6,0%	-	-0,5
Extranjeros	2,9%	-	0,4	3,1%	-	0,3
Total	3,8%	-	-0,1	4,3%	-	-0,1
Oferta						
Empleo	1.578	14,2%	196	1.389	8,7%	111
Grado de ocupación	58,7%	-	5,1	49,1%	-	2,5
Plazas	11.632	-0,4%	-45	11.482	2,0%	229

Fuente: Oficina del Dato a partir de datos de Encuesta de Ocupación Hotelera (INE)

Establecimientos hoteleros de Granada

Granada	May 24	Variación mensual May 24 / May 23		Acumulado Ene-May 24	Var. del acumulado Ene-May 24 / Ene-May 23	
		%	Diferencias		%	Diferencias
Viajeros alojados						
Españoles	126.176	10,8%	12.332	650.176	-3,0%	-19.976
Extranjeros	138.730	15,5%	18.631	544.943	24,0%	105.612
Total	264.906	13,2%	30.963	1.195.119	7,7%	85.634
Pernoctaciones						
Españoles	245.353	12,5%	27.330	1.245.582	-0,6%	-7.404
Extranjeros	288.109	15,0%	37.550	1.117.824	24,0%	216.621
Total	533.462	13,8%	64.879	2.363.407	9,7%	209.217
Estancia Media						
Españoles	1,9	-	0,0	1,9	-	0,0
Extranjeros	2,1	-	0,0	2,1	-	0,0
Total	2,0	-	0,0	2,0	-	0,0
Cuota s/ total Andalucía						
Españoles	11,0%	-	-0,1	14,8%	-	-0,7
Extranjeros	8,4%	-	0,3	9,6%	-	0,5
Total	9,4%	-	0,2	11,8%	-	-0,2
Oferta						
Empleo	3.757	10,5%	356	3.557	9,4%	304
Grado de ocupación	54,9%	-	5,5	50,3%	-	1,9
Plazas	31.168	2,4%	722	30.624	5,2%	1.507

Fuente: Oficina del Dato a partir de datos de Encuesta de Ocupación Hotelera (INE)

Establecimientos hoteleros de Huelva

Huelva	May 24	Variación mensual May 24 / May 23		Acumulado Ene-May 24	Var. del acumulado Ene-May 24 / Ene-May 23	
		%	Diferencias		%	Diferencias
Viajeros alojados						
Españoles	99.511	19,8%	16.424	283.443	14,0%	34.832
Extranjeros	36.776	24,3%	7.179	93.590	24,9%	18.671
Total	136.286	20,9%	23.602	377.032	16,5%	53.501
Pernoctaciones						
Españoles	255.542	19,3%	41.394	687.259	13,4%	81.169
Extranjeros	153.687	20,6%	26.230	388.917	25,3%	78.610
Total	409.228	19,8%	67.623	1.076.175	17,4%	159.777
Estancia Media						
Españoles	2,6	-	0,0	2,4	-	0,0
Extranjeros	4,2	-	-0,1	4,2	-	0,0
Total	3,0	-	0,0	2,9	-	0,0
Cuota s/ total Andalucía						
Españoles	11,4%	-	0,6	8,2%	-	0,7
Extranjeros	4,5%	-	0,4	3,4%	-	0,2
Total	7,2%	-	0,5	5,4%	-	0,3
Oferta						
Empleo	3.784	4,3%	157	1.988	8,4%	153
Grado de ocupación	47,0%	-	6,0	42,3%	-	5,0
Plazas	27.767	4,6%	1.230	16.552	3,3%	533

Fuente: Oficina del Dato a partir de datos de Encuesta de Ocupación Hotelera (INE)

Establecimientos hoteleros de Jaén

Jaén	May 24	Variación mensual May.24/ May.23		Acumulado Ene-May.24	Var. del acumulado Ene-May.24/ Ene-May.23	
		%	Diferencias		%	Diferencias
Viajeros alojados						
Españoles	49.289	19,7%	8.114	205.584	8,4%	16.016
Extranjeros	9.636	30,7%	2.264	30.995	19,2%	4.990
Total	58.925	21,4%	10.378	236.579	9,7%	21.005
Pernoctaciones						
Españoles	85.311	15,4%	11.379	364.725	4,7%	16.389
Extranjeros	16.885	16,5%	2.387	54.504	16,0%	7.506
Total	102.196	15,6%	13.765	419.229	6,0%	23.895
Estancia Media						
Españoles	1,7	-	-0,1	1,8	-	-0,1
Extranjeros	1,8	-	-0,2	1,8	-	0,0
Total	1,7	-	-0,1	1,8	-	-0,1
Cuota s/ total Andalucía						
Españoles	3,8%	-	0,1	4,3%	-	0,0
Extranjeros	0,5%	-	0,0	0,5%	-	0,0
Total	1,8%	-	0,1	2,1%	-	-0,1
Oferta						
Empleo	1.077	8,6%	85	957	6,2%	56
Grado de ocupación	38,1%	-	5,4	33,8%	-	1,2
Plazas	8.550	-1,2%	-108	8.063	1,5%	123

Fuente: Oficina del Dato a partir de datos de Encuesta de Ocupación Hotelera (INE)

Establecimientos hoteleros de Málaga

Málaga	May 24	Variación mensual May.24/ May.23		Acumulado Ene-May.24	Var. del acumulado Ene-May.24/ Ene-May.23	
		%	Diferencias		%	Diferencias
Viajeros alojados						
Españoles	199.347	8,9%	16.263	861.282	-0,2%	-2.103
Extranjeros	482.905	4,8%	21.084	1.574.018	12,0%	169.126
Total	682.252	6,0%	37.347	2.435.300	7,4%	167.022
Pernoctaciones						
Españoles	435.035	7,3%	29.519	1.852.037	-1,0%	-18.722
Extranjeros	1.823.471	4,4%	76.433	6.115.136	15,3%	811.560
Total	2.258.507	4,9%	105.953	7.967.175	11,1%	792.840
Estancia Media						
Españoles	2,2	-	0,0	2,2	-	0,0
Extranjeros	3,9	-	0,0	3,9	-	0,1
Total	3,4	-	0,0	3,3	-	0,1
Cuota s/ total Andalucía						
Españoles	19,4%	-	-1,1	22,0%	-	-1,2
Extranjeros	53,1%	-	-3,1	52,7%	-	-1,1
Total	39,8%	-	-2,5	39,8%	-	-0,2
Oferta						
Empleo	17.749	0,4%	75	13.911	8,5%	1.084
Grado de ocupación	69,7%	-	3,1	59,5%	-	2,1
Plazas	102.068	-0,2%	-224	86.583	0,6%	5.347

Fuente: Oficina del Dato a partir de datos de Encuesta de Ocupación Hotelera (INE)

Establecimientos hoteleros de Sevilla

Sevilla	May 24	Variación mensual May.24 / May.23		Acumulado Ene-May.24	Var. del acumulado Ene-May.24/ Ene-May.23	
		%	Diferencias		%	Diferencias
Viajeros alojados						
Españoles	157.171	-6,2%	-10.347	753.266	-5,2%	-41.344
Extranjeros	225.471	21,9%	40.475	911.489	23,6%	173.815
Total	382.642	8,5%	30.128	1.664.755	8,6%	132.470
Pernoctaciones						
Españoles	267.391	-5,1%	-14.436	1.317.133	-6,2%	-86.419
Extranjeros	509.227	24,1%	99.027	2.077.537	24,6%	410.411
Total	776.617	12,2%	84.590	3.394.669	10,6%	323.992
Estancia Media						
Españoles	1,7	-	0,0	1,7	-	0,0
Extranjeros	2,3	-	0,0	2,3	-	0,0
Total	2,0	-	0,1	2,0	-	0,0
Cuota s/ total Andalucía						
Españoles	11,9%	-	-2,3	15,7%	-	-1,7
Extranjeros	14,8%	-	1,6	17,9%	-	1,0
Total	13,7%	-	0,1	17,0%	-	-0,2
Oferta						
Empleo	5.299	11,0%	525	5.116	10,9%	503
Grado de ocupación	69,5%	-	4,9	62,9%	-	3,6
Plazas	35.551	4,1%	1.391	35.061	3,4%	1.161

Fuente: Oficina del Dato a partir de datos de Encuesta de Ocupación Hotelera (INE)