



Informe mensual de coyuntura del movimiento hotelero de Andalucía

Nº 294 • MAYO 21

Coyuntura turística de Andalucía



INFORME MENSUAL DE COYUNTURA DEL MOVIMIENTO HOTELERO DE ANDALUCÍA

Publicación Oficial de la Consejería de Turismo, Regeneración, Justicia y Administración Local

COLECCIÓN

Coyuntura turística de Andalucía

EDITA

Consejería de Turismo, Regeneración, Justicia y Administración Local

Plaza Nueva, nº 4

41001 Sevilla

Formulario de contacto:

https://juntadeandalucia.es/organismos/turismoregeneracionjusticiayadministracionlocal/servicios/app/csu-peticion.html?cat_servicio_id=22

ELABORA

Empresa Pública para la Gestión del Turismo y del Deporte de Andalucía.

C/ Compañía nº 40

29008, Málaga

T. 951 299 300 Fax. 951 299 365

Correo e.: saeta@andalucia.org

Depósito Legal:

ISSN: 1696-1315

Publicado en Sevilla (España)

Publicación electrónica mensual (12 números al año) disponible a texto completo en la página web de la Consejería de Turismo, Regeneración, Justicia y Administración Local e indizada en el catálogo del Centro de Documentación y Publicaciones

<https://www.juntadeandalucia.es/cultura/idea/opacidea/abnetcl.cgi?SUBC=210701>

Los contenidos de esta publicación pueden ser reproducidos siempre que se indique la fuente.

INDICE DE CONTENIDOS

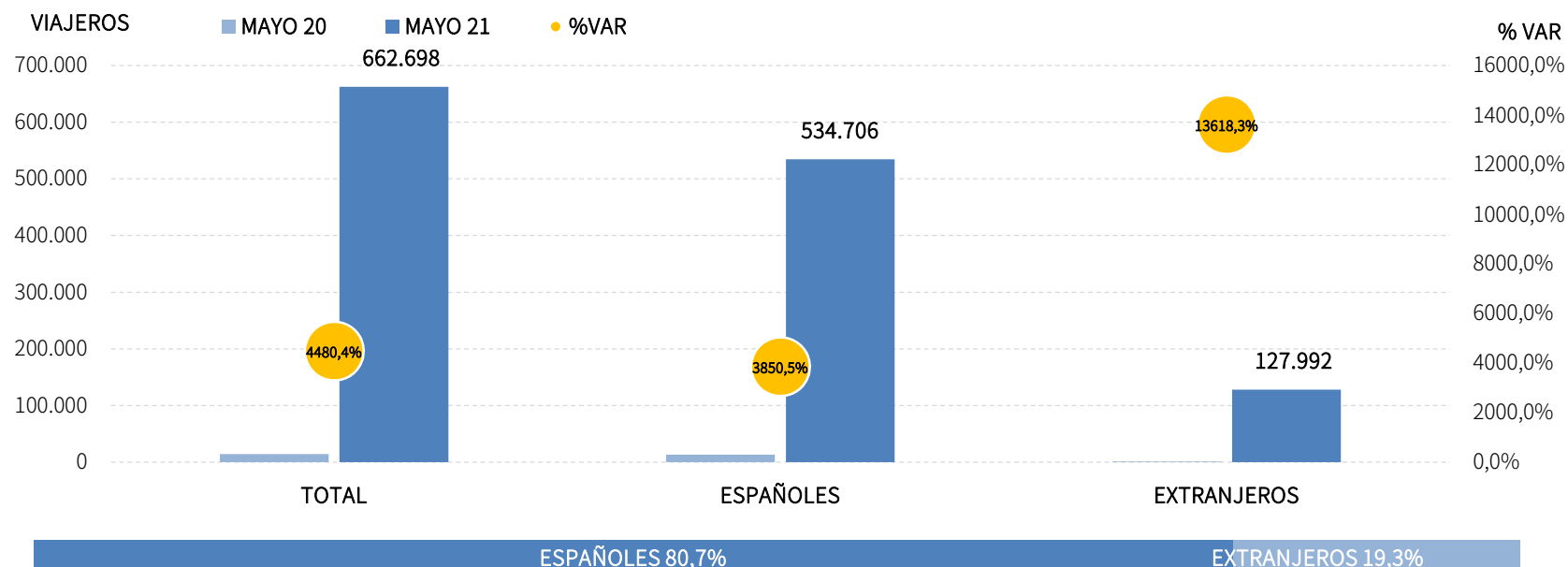
- Principales claves
- Análisis mensual
- Análisis acumulado
- Anexo de tablas

PRINCIPALES CLAVES

- Desde el día 11 de mayo de 2020 y de acuerdo con la Orden SND/399/2020, los hoteles y alojamientos turísticos pudieron abrir al público, a medida que los territorios en los que estaban ubicados alcanzaban, al menos, la fase 1 del plan para la transición hacia una nueva normalidad. No obstante, dadas las restricciones a la movilidad de la población como consecuencia del mantenimiento del estado de alarma, durante ese mes solo abrieron un número muy pequeño de establecimientos hoteleros. De ahí la escasa actividad registrada en mayo de 2020, lo que explica las altas tasas de variación recogidas en este informe.
- Durante el mes de mayo de 2021, 663 mil viajeros se han alojado en los hoteles andaluces, 648 mil más que en mayo del año anterior. Y se han contabilizado 1,3 millones de pernoctaciones. Estos resultados, aunque suponen una reactivación de la actividad hotelera muy importante, se suman a los descensos registrados en los primeros meses del año y arrojan tasas de variación negativas para el acumulado enero-mayo (-44,5% en viajeros y -56,2% en pernoctaciones).
- El mercado nacional ha sido el principal protagonista de la actividad hotelera en estos primeros cinco meses del año, con unas cuotas sobre el total de viajeros y de pernoctaciones que rondan o superan el 80% y, aunque ha registrado descensos, presenta una evolución mejor que el mercado internacional.
- Los buenos resultados del mes de mayo han contribuido a que Andalucía ocupe la primera posición en el ranking de movimiento hotelero de España, captando el 15,4% de las pernoctaciones realizadas en los establecimientos hoteleros españoles en lo que va de año, y recupere también el primer puesto en las pernoctaciones de nacionales.
- La ausencia de referentes históricos válidos con los que comparar la actual crisis global complica especialmente la elaboración de previsiones. En concreto la metodología que se utiliza para las previsiones a tres meses vista se basa en un modelo de series temporales, en el que las observaciones en un instante de tiempo dependen de los valores de la serie en el pasado. Al carecer de situaciones similares en el pasado, la predicción pierde validez metodológica.

VIAJEROS EN ESTABLECIMIENTOS HOTELEROS

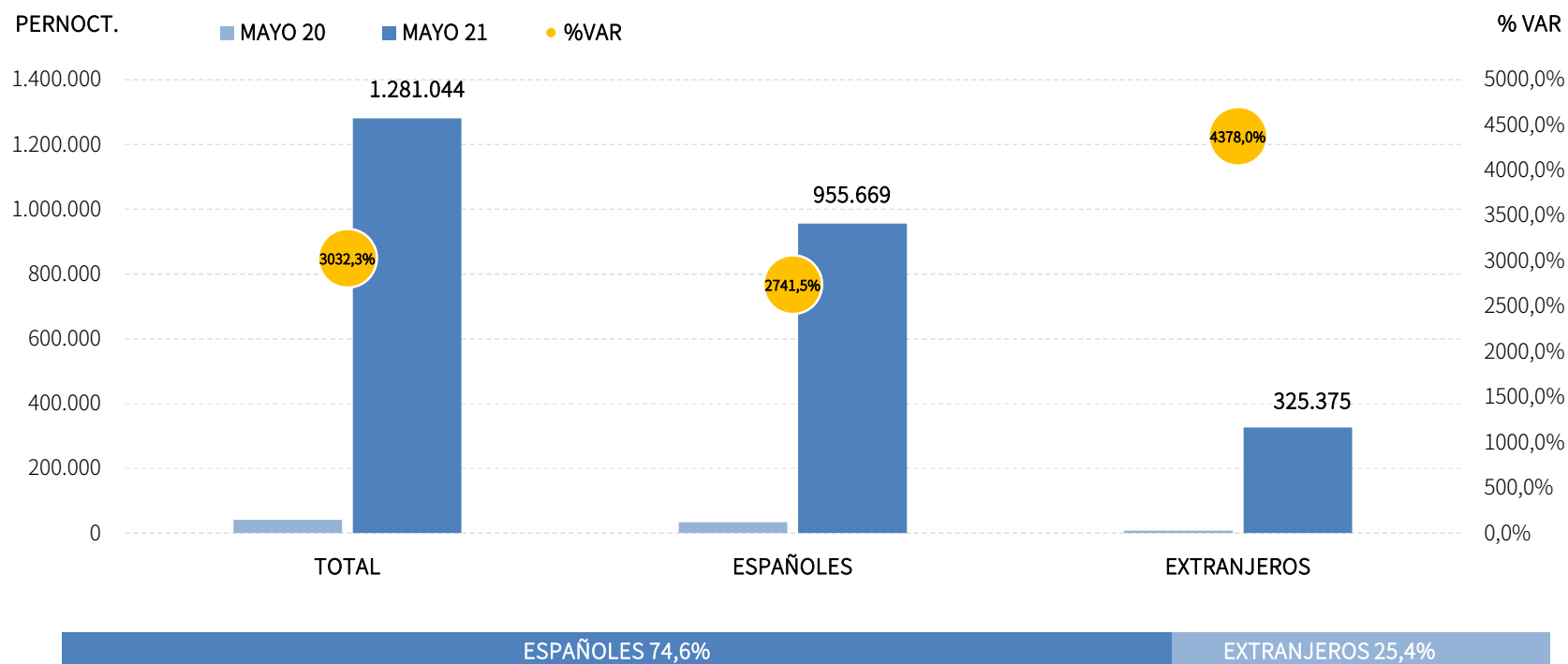
Los alojamientos hoteleros andaluces han registrado 663 mil viajeros en mayo de 2021, 648 mil más que en mayo del año anterior. La gran mayoría de los viajeros alojados en los hoteles andaluces en este mes proceden del territorio nacional (un 81%) y solo un 19% proceden del extranjero. Las elevadas las tasas de variación respecto a los datos de mayo del año 2020 se deben a la reducida actividad hotelera registrada en dicho mes, y que deriva de las restricciones a la movilidad de la población como consecuencia del mantenimiento del estado de alarma.



Fuente: SAETA a partir de datos de Encuesta de Ocupación Hotelera (INE)

PERNOCTACIONES EN ESTABLECIMIENTOS HOTELEROS

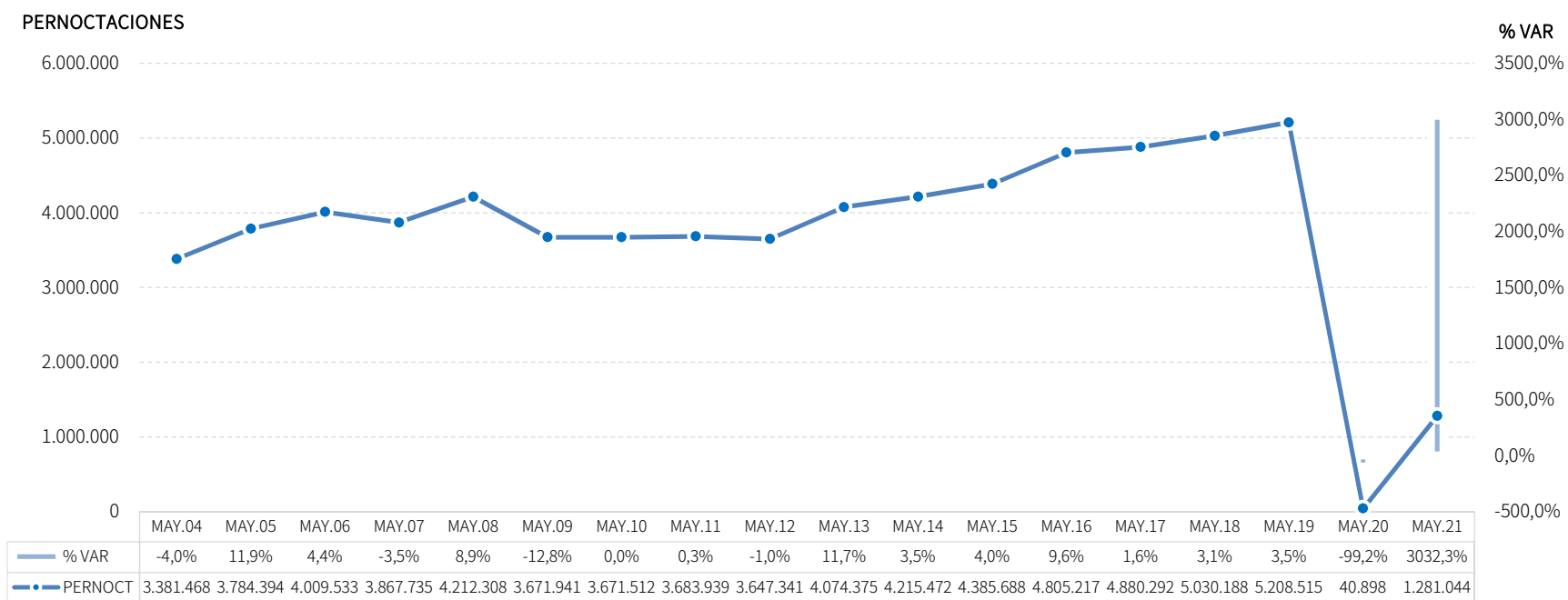
Estos viajeros han realizado un total de 1,3 millones de pernoctaciones. De este volumen de pernoctaciones, 956 mil corresponden al mercado nacional (el 75% del total), y 325 mil al mercado internacional (una cuota del 25%). Igualmente, la comparativa en términos relativos respecto a las cifras del año anterior arroja tasas espectaculares ya que las pernoctaciones registradas en mayo de 2020 fueron muy escasas (40,9 mil pernoctaciones en total).



Fuente: SAETA a partir de datos de Encuesta de Ocupación Hotelera (INE)

EVOLUCIÓN PERNOCTACIONES EN ESTABLECIMIENTOS HOTELEROS

En términos absolutos, estos resultados suponen el segundo peor mes de mayo de la serie disponible. El siguiente gráfico muestra con claridad lo excepcional de esta situación, así como la gran distancia de los datos de este mes con respecto a los niveles pre-pandemia.



Fuente: SAETA a partir de datos de Encuesta de Ocupación Hotelera (INE)

POSICIÓN DE ANDALUCÍA EN ESPAÑA (PERNOCTACIONES)

Andalucía ocupa en el mes de mayo la primera posición en el ranking de movimiento hotelero de España, con una cuota del 17,7%. De nuevo Andalucía se posiciona como el primer destino de los viajeros nacionales, y Baleares es el principal destino elegido por los viajeros internacionales.

PERNOCTACIONES TOTAL		MAYO 21	% VAR	CUOTA
1	Andalucía	1.281.044	3032,3%	17,7%
2	Cataluña	1.063.535	3504,5%	14,7%
3	Baleares	924.516	16185,3%	12,8%
4	Canarias	819.549	13457,5%	11,3%
5	Madrid	791.692	2234,8%	11,0%
6	C. Valenciana	674.182	2977,2%	9,3%
Total	España	7.226.242	2565,0%	100,0%

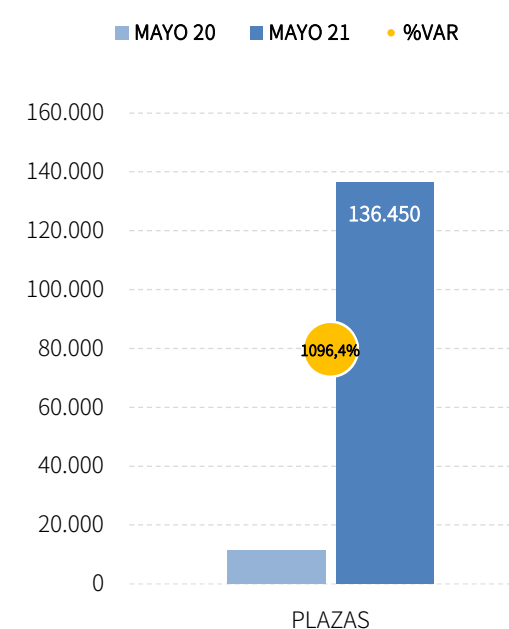
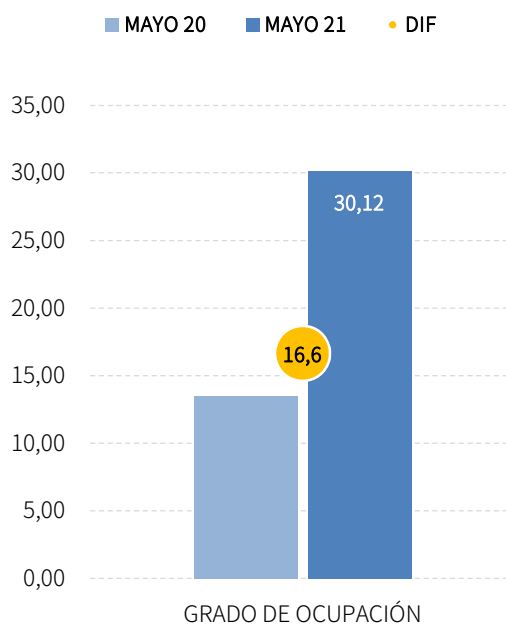
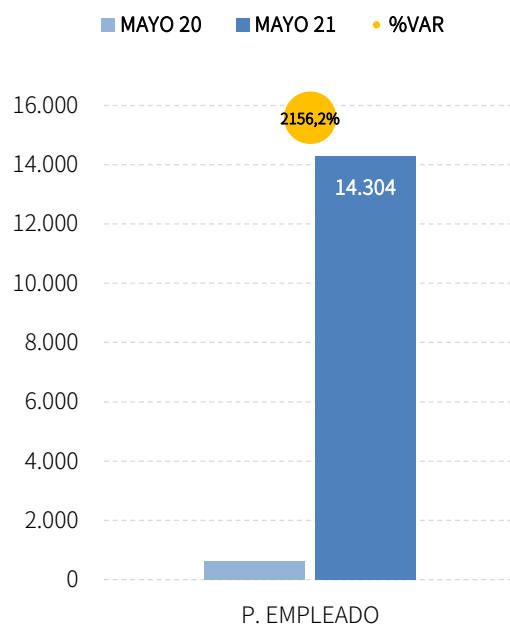
PERNOCTACIONES ESPAÑOLES		MAYO 21	% VAR	CUOTA
1	Andalucía	955.669	2741,5%	20,6%
2	Cataluña	661.347	2985,9%	14,3%
3	Madrid	556.678	2034,2%	12,0%
4	C. Valenciana	529.011	2597,9%	11,4%
5	Canarias	319.458	7130,8%	6,9%
6	Baleares	162.496	3114,6%	3,5%
Total	España	4.639.412	2003,3%	100,0%

PERNOCTACIONES EXTRANJEROS		MAYO 21	% VAR	CUOTA
1	Baleares	762.020	122411,3%	29,5%
2	Canarias	500.091	30637,0%	19,3%
3	Cataluña	402.188	4880,0%	15,5%
4	Andalucía	325.375	4378,0%	12,6%
5	Madrid	235.014	2903,4%	9,1%
6	C. Valenciana	145.171	6209,0%	5,6%
Total	España	2.586.830	5015,2%	100,0%

Fuente: SAETA a partir de datos de Encuesta de Ocupación Hotelera (INE)

PLAZAS, OCUPACIÓN Y PERSONAL EMPLEADO

Se registran 14,3 mil empleos en los establecimientos hoteleros andaluces. Del total de plazas disponibles en mayo (136 mil plazas), en este mes se han ocupado el 30,12% de las mismas. En todas las variables de oferta, la evolución respecto a las datos de mayo de 2020 es positiva y muy favorable, puesto que el nivel registrado en dicho mes fue muy reducido.

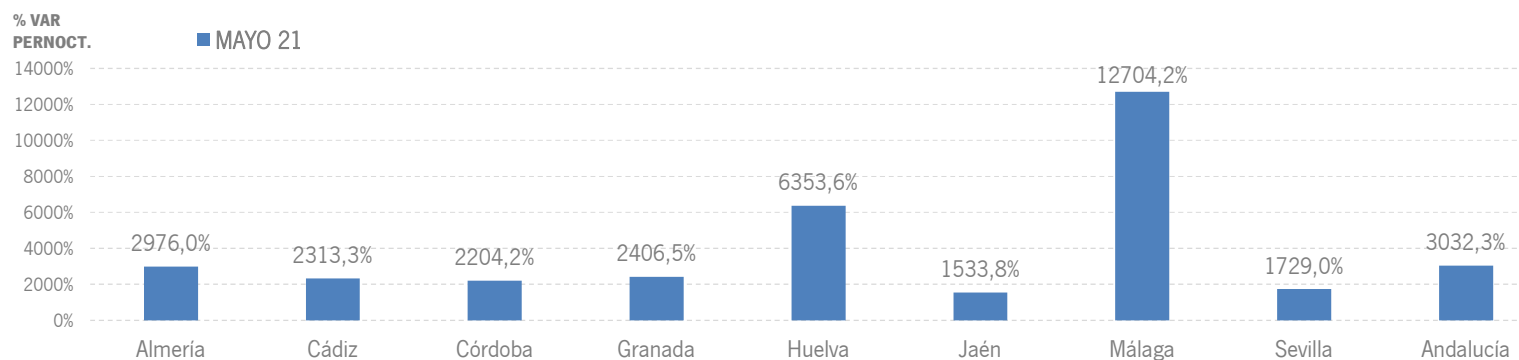


Fuente: SAETA a partir de datos de Encuesta de Ocupación Hotelera (INE)

RESULTADOS PROVINCIALES (DEMANDA)

En mayo de 2021, Málaga y Cádiz son las provincias andaluzas que presentan los registros más elevados tanto en viajeros como en pernoctaciones, con unas cuotas entre el 20% y el 30%. En el extremo opuesto se posicionan Huelva y Jaén, que registraron el 5% o menos de los viajeros y de las pernoctaciones contabilizados en Andalucía en este mes. La comparativa con la información del año anterior arroja unas tasas de variación muy elevadas debido al escaso número de viajeros y pernoctaciones registrados en mayo de 2020 en todas las provincias.

MAYO 21	VIAJEROS	% VAR	CUOTA	PERNOCT.	% VAR	CUOTA
Almería	42.682	3250,2%	6,4%	78.069	2976,0%	6,1%
Cádiz	142.391	3457,1%	21,5%	288.240	2313,3%	22,5%
Córdoba	50.103	7916,5%	7,6%	83.529	2204,2%	6,5%
Granada	70.439	3319,4%	10,6%	121.037	2406,5%	9,4%
Huelva	34.020	10147,0%	5,1%	72.409	6353,6%	5,7%
Jaén	27.345	2159,9%	4,1%	47.234	1533,8%	3,7%
Málaga	178.043	11613,4%	26,9%	391.295	12704,2%	30,5%
Sevilla	117.675	3315,8%	17,8%	199.231	1729,0%	15,6%
Andalucía	662.698	4480,4%	100,0%	1.281.044	3032,3%	100,0%

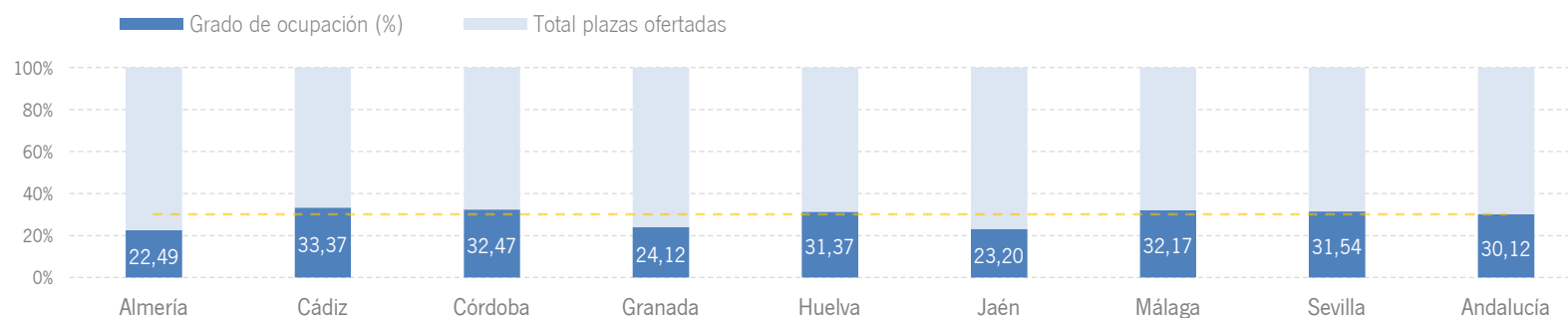


Fuente: SAETA a partir de datos de Encuesta de Ocupación Hotelera (INE)

RESULTADOS PROVINCIALES (OFERTA)

Málaga y Cádiz son las provincias andaluzas que presentan el mayor número de plazas ofertadas y de personal empleado en sus establecimientos hoteleros del mes de mayo. Sin embargo, las mayores ocupaciones se han registrado en los hoteles de Cádiz y Córdoba (33,37% y 32,47%, respectivamente).

MAYO 21	PLAZAS	% VAR	G.OCUPACIÓN	DIFERENCIAS	P. EMPLEADO	% VAR
Almería	11.150	968,0%	22,49	13,8	943	1445,9%
Cádiz	27.684	1022,2%	33,37	16,9	2.813	1554,7%
Córdoba	8.271	706,1%	32,47	16,3	759	1067,7%
Granada	16.085	534,8%	24,12	17,5	1.176	1709,2%
Huelva	7.418	1894,1%	31,37	20,0	704	4300,0%
Jaén	6.537	456,3%	23,20	14,2	685	1422,2%
Málaga	39.007	4277,9%	32,17	18,5	5.246	8361,3%
Sevilla	20.299	970,1%	31,54	8,5	1.976	1217,3%
Andalucía	136.450	1096,4%	30,12	16,6	14.304	2156,2%



Fuente: SAETA a partir de datos de Encuesta de Ocupación Hotelera (INE)

RENTABILIDAD HOTELERA (ADR Y REVPAR)

El precio medio diario por habitación en los establecimientos hoteleros andaluces se sitúa en abril en 78,60 euros, casi 3 euros por encima de la media nacional. Igualmente, los ingresos por habitación disponible ascienden a 27,83€, lo que supone 1,71 euros por encima de la media.

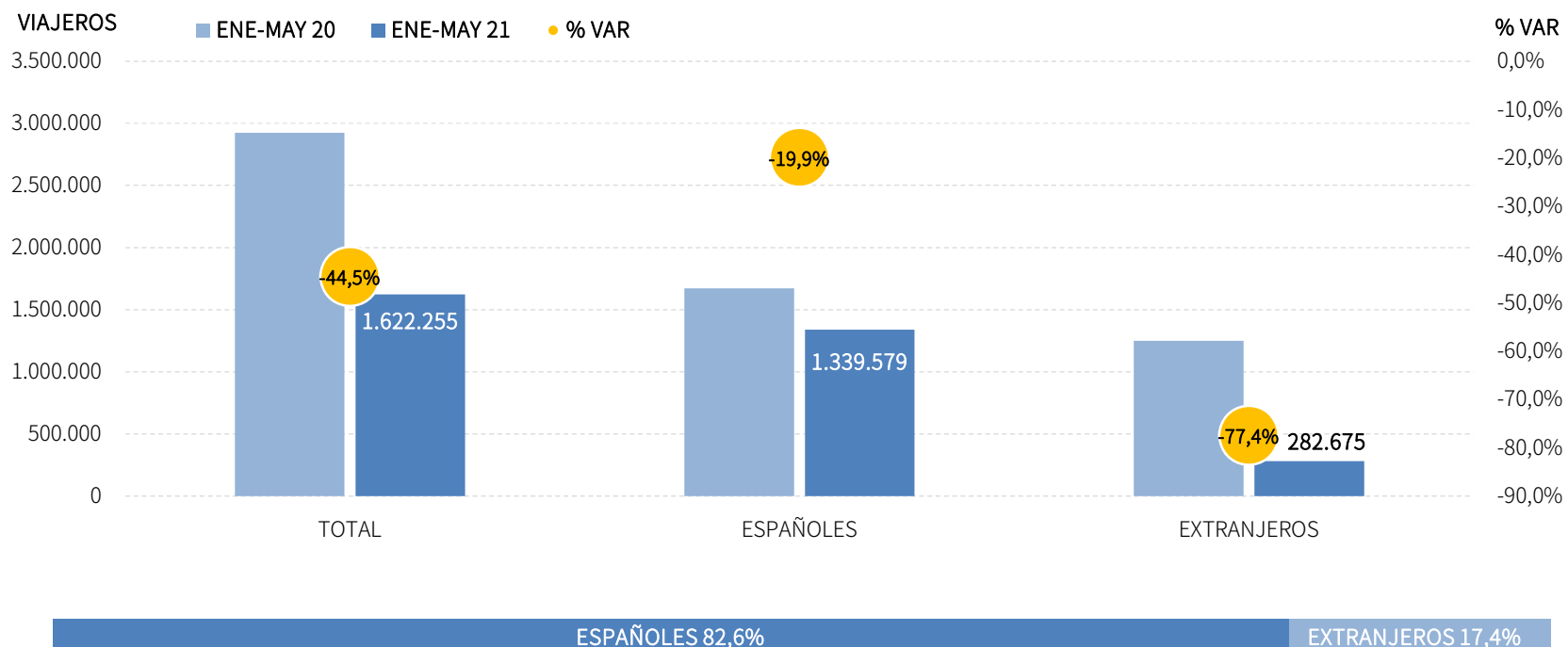
CC.AA. TURÍSTICAS	ADR	% VAR	DIF.	REVPAR	% VAR	DIF.
Andalucía	78,60 €	-	-	27,83 €	-	-
Baleares	112,93 €	-	-	53,78 €	-	-
Canarias	96,24 €	-	-	36,88 €	-	-
Cataluña	77,00 €	-	-	24,91 €	-	-
Comunidad Valenciana	71,73 €	-	-	25,28 €	-	-
Comunidad de Madrid	68,16 €	-	-	26,71 €	-	-
España	75,89 €	-	-	26,12 €	-	-

PROVINCIAS ANDALUZAS	ADR	% VAR	DIF.	REVPAR	% VAR	DIF.
Almería	56,16 €	-	-	18,53 €	-	-
Cádiz	81,94 €	-	-	31,13 €	-	-
Córdoba	60,78 €	-	-	23,31 €	-	-
Granada	50,56 €	-	-	15,37 €	-	-
Huelva	61,97 €	-	-	19,20 €	-	-
Jaén	53,88 €	-	-	15,77 €	-	-
Málaga	105,76 €	-	-	38,47 €	-	-
Sevilla	69,00 €	-	-	25,82 €	-	-

Fuente: SAETA a partir de datos de Encuesta de Ocupación Hotelera (INE)

VIAJEROS EN ESTABLECIMIENTOS HOTELEROS

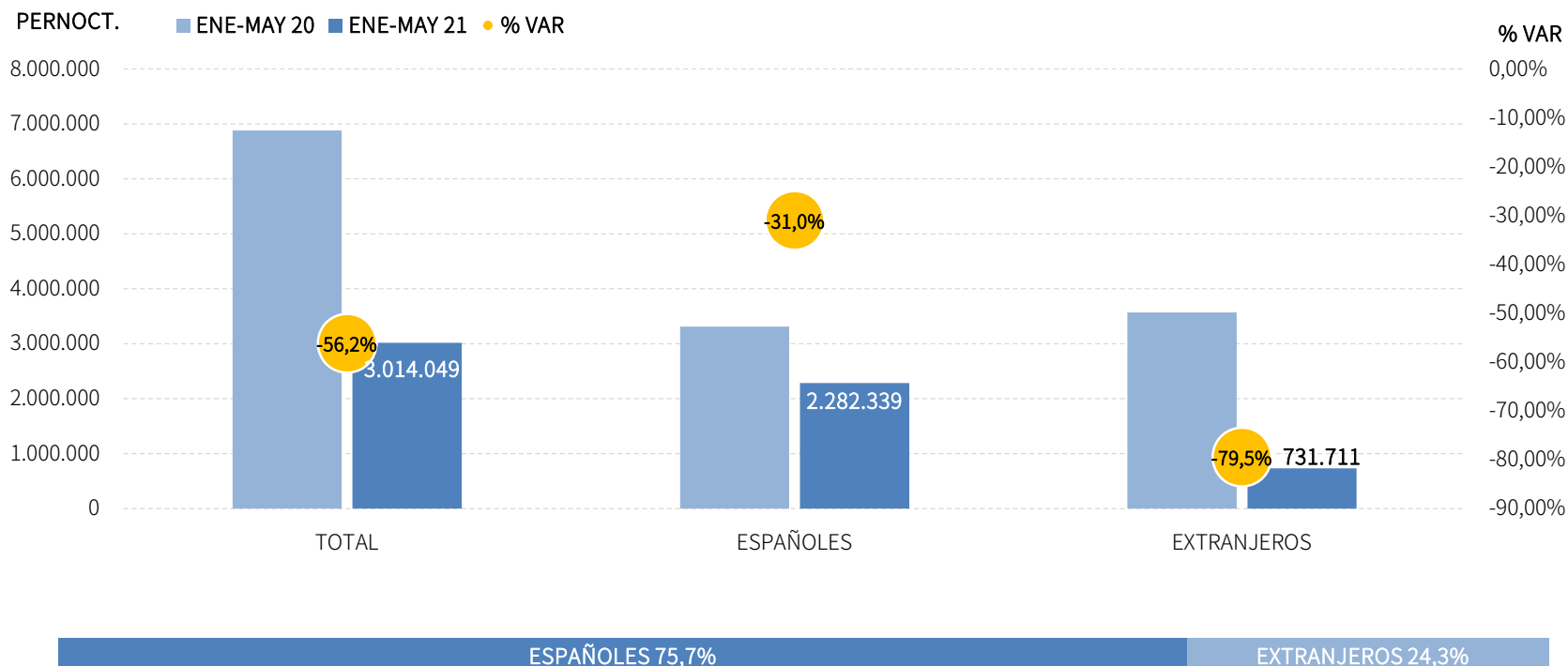
Los alojamientos hoteleros andaluces han registrado 1,6 millones de viajeros en el acumulado enero-mayo de 2021, lo que supone un decremento del -44,5% respecto al mismo periodo del año anterior. Los viajeros nacionales presentan un descenso del -19,9%, mientras que el mercado internacional se sitúa un -77,4% por debajo del nivel registrado el año anterior.



Fuente: SAETA a partir de datos de Encuesta de Ocupación Hotelera (INE)

PERNOCTACIONES EN ESTABLECIMIENTOS HOTELEROS

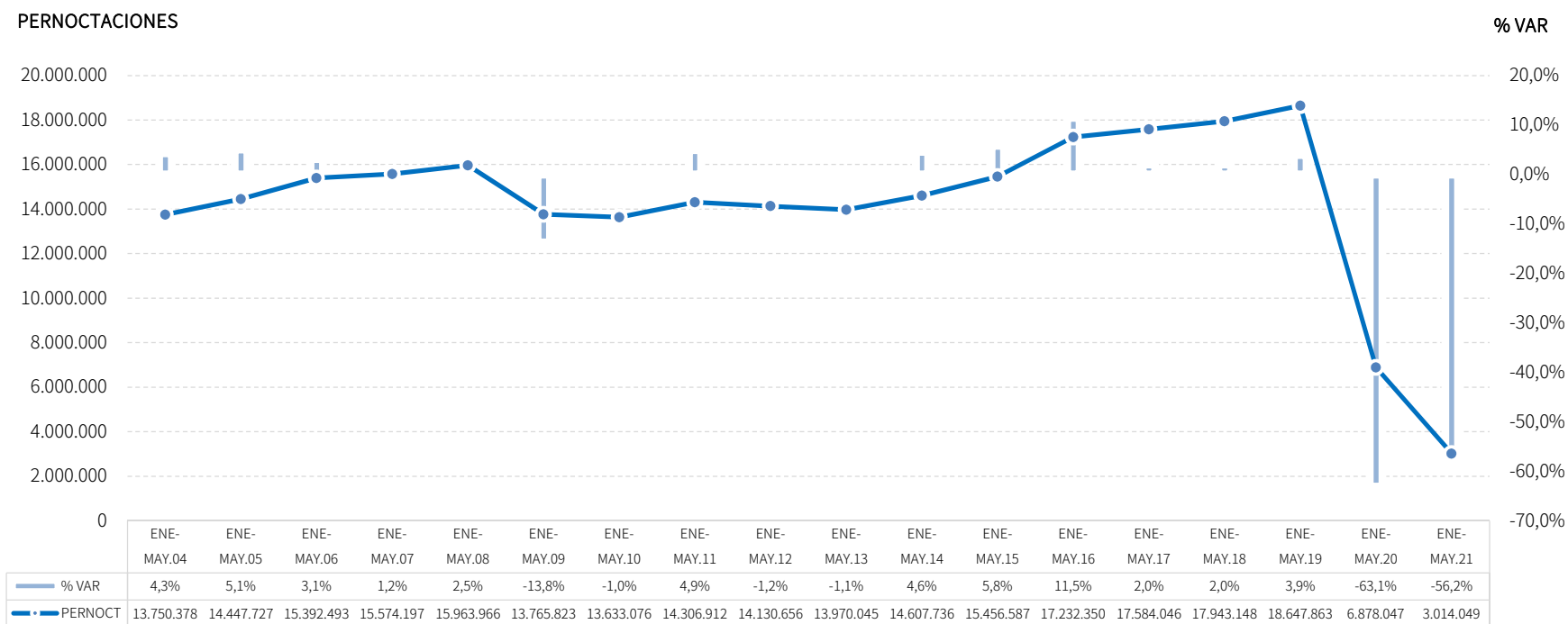
Estos viajeros han realizado en lo que va del año 2021 un total de 3 millones de pernoctaciones, un -56,2% menos que en el mismo periodo del año anterior. Los descensos se han registrado tanto en el mercado nacional (-31,0%), pero sobre todo en el mercado internacional (-79,5%).



Fuente: SAETA a partir de datos de Encuesta de Ocupación Hotelera (INE)

EVOLUCIÓN PERNOCTACIONES EN ESTABLECIMIENTOS HOTELEROS

Estos resultados suponen unos registros sin precedentes en la serie histórica.



Fuente: SAETA a partir de datos de Encuesta de Ocupación Hotelera (INE)

POSICIÓN DE ANDALUCÍA EN ESPAÑA (PERNOCTACIONES)

Andalucía ocupa la primera posición en el ranking de movimiento hotelero de España, captando el 15,4% de las pernoctaciones realizadas en los establecimientos hoteleros españoles, y es también el principal destino para las pernoctaciones de nacionales, con una cuota del 17,1%, registrando en este periodo acumulado descensos mayores que los de la media nacional.

PERNOCTACIONES TOTAL		ENE-MAY 21	% VAR	CUOTA
1	Andalucía	3.014.049	-56,2%	15,4%
2	Cataluña	2.854.099	-50,1%	14,6%
3	Madrid	2.811.168	-38,5%	14,4%
4	Canarias	2.757.235	-79,7%	14,1%
5	C. Valenciana	1.676.971	-55,1%	8,6%
6	Baleares	1.308.465	15,6%	6,7%
Total	España	19.578.203	-53,6%	100,0%

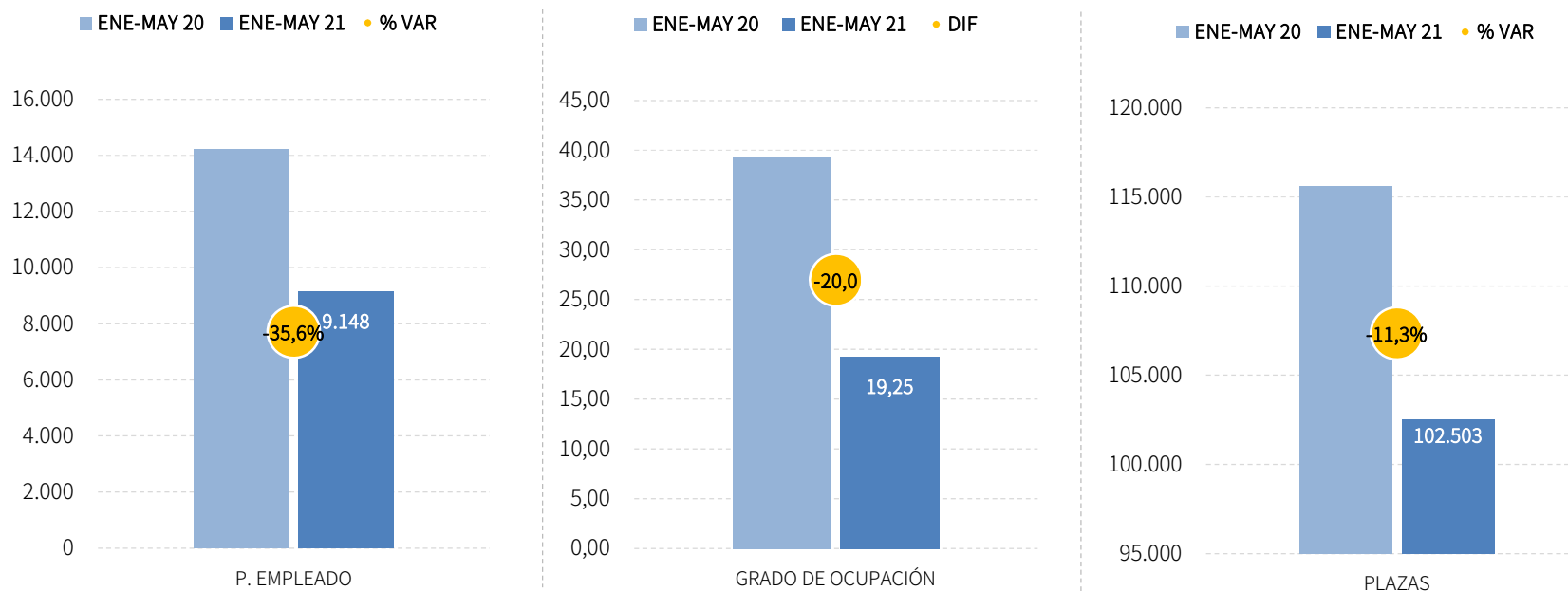
PERNOCTACIONES ESPAÑOLES		ENE-MAY 21	% VAR	CUOTA
1	Andalucía	2.282.339	-31,0%	17,1%
2	Madrid	2.019.140	-9,9%	15,1%
3	Cataluña	1.943.560	0,9%	14,5%
4	C. Valenciana	1.320.766	-28,2%	9,9%
5	Canarias	983.877	-13,3%	7,4%
6	Baleares	281.788	-1,2%	2,1%
Total	España	13.359.547	-16,6%	100,0%

PERNOCTACIONES EXTRANJEROS		ENE-MAY 21	% VAR	CUOTA
1	Canarias	1.773.358	-85,8%	28,5%
2	Baleares	1.026.679	21,3%	16,5%
3	Cataluña	910.539	-76,0%	14,6%
4	Madrid	792.028	-66,0%	12,7%
5	Andalucía	731.711	-79,5%	11,8%
6	C. Valenciana	356.205	-81,2%	5,7%
Total	España	6.218.658	-76,3%	100,0%

Fuente: SAETA a partir de datos de Encuesta de Ocupación Hotelera (INE)

PLAZAS, OCUPACIÓN Y PERSONAL EMPLEADO

El empleo hotelero registra un decremento del -35,6% en el acumulado enero-mayo de 2021, y sitúa la cifra en una media de 9,1 mil personas empleadas. Del total de plazas disponibles en los establecimientos hoteleros andaluces en este periodo, se han ocupado el 19,25%, un grado de ocupación inferior en -20 puntos porcentuales al registrado en el mismo acumulado de 2020. En cuanto a las plazas ofertadas, el descenso en términos relativos respecto al mismo periodo del año anterior ha sido del -11,3%.

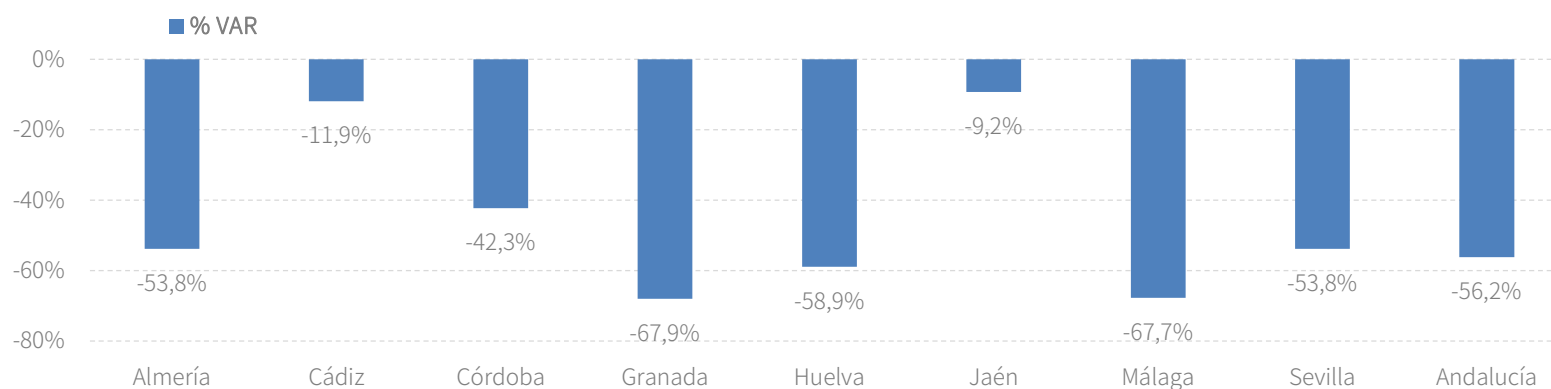


Fuente: SAETA a partir de datos de Encuesta de Ocupación Hotelera (INE)

RESULTADOS PROVINCIALES (DEMANDA)

En el acumulado enero-mayo de 2021, todas las provincias andaluzas presentan tasas de variación negativas tanto en viajeros como en pernoctaciones, siendo las provincias de Jaén y Cádiz las que presentan los menores descensos (en torno al -10%).

ENE-MAY 21	VIAJEROS	% VAR	CUOTA	PERNOCT.	% VAR	CUOTA
Almería	105.192	-28,6%	6,5%	191.426	-53,8%	6,4%
Cádiz	288.288	-12,7%	17,8%	579.965	-11,9%	19,2%
Córdoba	115.028	-42,0%	7,1%	195.143	-42,3%	6,5%
Granada	205.362	-65,1%	12,7%	363.316	-67,9%	12,1%
Huelva	63.463	-32,5%	3,9%	130.229	-58,9%	4,3%
Jaén	74.928	-10,1%	4,6%	127.097	-9,2%	4,2%
Málaga	415.870	-50,9%	25,6%	848.524	-67,7%	28,2%
Sevilla	354.122	-44,1%	21,8%	578.348	-53,8%	19,2%
Andalucía	1.622.255	-44,5%	100,0%	3.014.049	-56,2%	100,0%

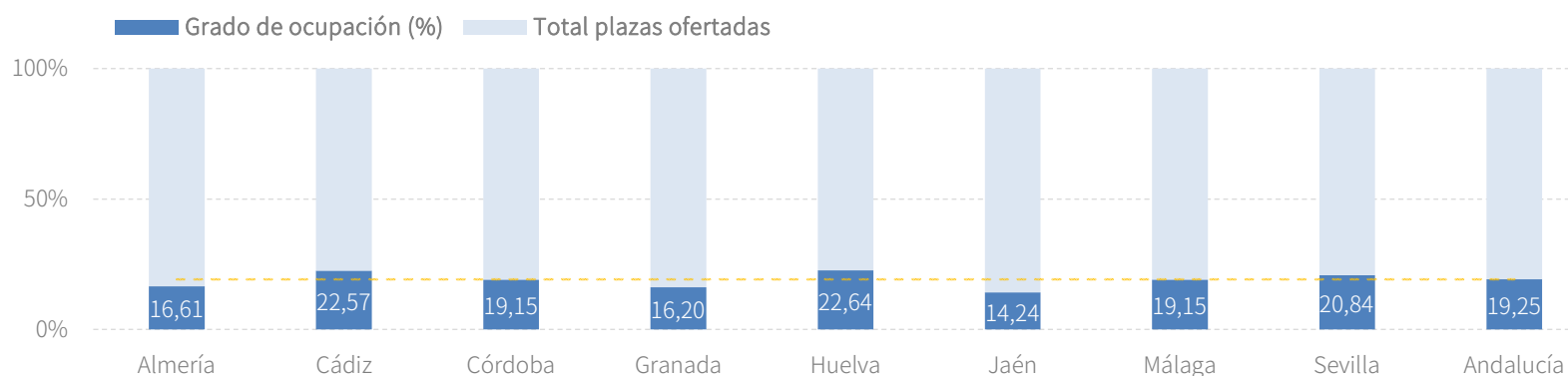


Fuente: SAETA a partir de datos de Encuesta de Ocupación Hotelera (INE)

RESULTADOS PROVINCIALES (OFERTA)

En el acumulado enero-mayo de 2021, la mitad de las provincias andaluzas registran tasas positivas en la evolución del nº de plazas, presentando Jaén el mayor crecimiento (+31,8%). También le corresponde a Jaén la única evolución positiva en el empleo hotelero en lo que va de año (+16,5%). En cuanto al grado de ocupación, los registros más elevados del periodo los presentan las provincias de Huelva y Cádiz, con unas ocupaciones superiores al 22%, que junto con Sevilla, son las provincias andaluzas que superan la ocupación media de la Comunidad.

ENE-MAY 21	PLAZAS	% VAR	G.OCUPACIÓN	DIFERENCIAS	P. EMPLEADO	% VAR
Almería	7.559	-23,7%	16,61	-11,2	594	-35,1%
Cádiz	16.790	13,2%	22,57	-6,9	1.487	-9,4%
Córdoba	6.684	3,3%	19,15	-15,4	579	-22,7%
Granada	14.690	-13,7%	16,20	-27,2	997	-44,8%
Huelva	3.755	-39,9%	22,64	-11,1	341	-46,1%
Jaén	5.862	31,8%	14,24	-6,7	546	16,5%
Málaga	28.932	-26,1%	19,15	-25,2	3.064	-44,1%
Sevilla	18.230	3,9%	20,84	-26,2	1.539	-38,6%
Andalucía	102.503	-11,3%	19,25	-20,0	9.148	-35,6%



Fuente: SAETA a partir de datos de Encuesta de Ocupación Hotelera (INE)

RENTABILIDAD HOTELERA (ADR Y REVPAR)

En el acumulado enero-mayo, el precio medio diario por habitación en los establecimientos hoteleros andaluces se sitúa en 68,93 euros, y los ingresos por habitación disponible ascienden a 17,36€, situando a Andalucía ligeramente por debajo de la media nacional en esta última variable.

CC.AA. TURÍSTICAS	ADR	% VAR	DIF.	REVPAR	% VAR	DIF.
Andalucía	68,93 €	-	-	17,36 €	-	-
Baleares	105,22 €	-	-	43,32 €	-	-
Canarias	100,43 €	-	-	28,65 €	-	-
Cataluña	72,40 €	-	-	19,80 €	-	-
Comunidad Valenciana	64,17 €	-	-	17,53 €	-	-
Comunidad de Madrid	62,52 €	-	-	20,69 €	-	-
España	68,84 €	-	-	18,41 €	-	-

PROVINCIAS ANDALUZAS	ADR	% VAR	DIF.	REVPAR	% VAR	DIF.
Almería	51,24 €	-	-	12,91 €	-	-
Cádiz	67,67 €	-	-	19,96 €	-	-
Córdoba	51,12 €	-	-	12,73 €	-	-
Granada	60,66 €	-	-	12,81 €	-	-
Huelva	53,87 €	-	-	15,39 €	-	-
Jaén	49,17 €	-	-	9,54 €	-	-
Málaga	95,64 €	-	-	23,46 €	-	-
Sevilla	60,08 €	-	-	16,24 €	-	-

Fuente: SAETA a partir de datos de Encuesta de Ocupación Hotelera (INE)

ANEXO TABLAS

Establecimientos hoteleros de Andalucía

Andalucía	Mayo 21	Variación mensual May.21/May.20		Acumulado Ene-May.21	Var. del acumulado Ene-May.21/Ene-May.20	
		%	Diferencias		%	Diferencias
Viajeros alojados						
Españoles	534.706	3850,5%	521.171	1.339.579	-19,9%	-333.115
Extranjeros	127.992	13618,3%	127.059	282.675	-77,4%	-967.805
Total	662.698	4480,4%	648.230	1.622.255	-44,5%	-1.300.918
Pernoctaciones						
Españoles	955.669	2741,5%	922.037	2.282.339	-31,0%	-1.027.710
Extranjeros	325.375	4378,0%	318.109	731.711	-79,5%	-2.836.287
Total	1.281.044	3032,3%	1.240.146	3.014.049	-56,2%	-3.863.998
Estancia Media						
Españoles	1,8	-	-0,7	1,7	-	-0,3
Extranjeros	2,5	-	-5,2	2,6	-	-0,3
Total	1,9	-	-0,9	1,9	-	-0,5
Cuota s/ total nacional						
Españoles	20,6%	-	5,4	17,1%	-	-3,6
Extranjeros	12,6%	-	-1,8	11,8%	-	-1,8
Total	17,7%	-	2,6	15,4%	-	-0,9
Oferta						
Empleo	14.304	2156,2%	13.670	9.148	-35,6%	-5.053
Grado de ocupación	30,1%	-	16,6	19,2%	-	-20,0
Plazas	136.450	1096,4%	125.045	102.503	-11,3%	-13.114

Fuente: SAETA a partir de datos de Encuesta de Ocupación Hotelera (INE)

Establecimientos hoteleros de Almería

Almería	Mayo 21	Variación mensual May.21/May.20		Acumulado Ene-May.21	Var. del acumulado Ene-May.21/Ene-May.20	
		%	Diferencias		%	Diferencias
Viajeros alojados						
Españoles	36.854	2978,9%	35.657	88.570	-21,9%	-24.906
Extranjeros	5.828	7468,8%	5.751	16.622	-50,9%	-17.207
Total	42.682	3250,2%	41.408	105.192	-28,6%	-42.113
Pernoctaciones						
Españoles	65.337	2613,3%	62.929	155.689	-45,1%	-127.929
Extranjeros	12.731	9693,1%	12.601	35.736	-72,7%	-95.275
Total	78.069	2976,0%	75.531	191.426	-53,8%	-223.204
Estancia Media						
Españoles	1,8	-	-0,2	1,8	-	-0,7
Extranjeros	2,2	-	0,5	2,1	-	-1,7
Total	1,8	-	-0,2	1,8	-	-1,0
Cuota s/ total Andalucía						
Españoles	6,8%	-	-0,3	6,8%	-	-1,7
Extranjeros	3,9%	-	2,1	4,9%	-	1,2
Total	6,1%	-	-0,1	6,4%	-	0,3
Oferta						
Empleo	943	1445,9%	882	594	-35,1%	-321
Grado de ocupación	22,5%	-	13,8	16,6%	-	-11,2
Plazas	11.150	968,0%	10.106	7.559	-23,7%	-2.342

Fuente: SAETA a partir de datos de Encuesta de Ocupación Hotelera (INE)

Establecimientos hoteleros de Cádiz

Cádiz	Mayo 21	Variación mensual May.21/May.20		Acumulado Ene-May.21	Var. del acumulado Ene-May.21/Ene-May.20	
		%	Diferencias		%	Diferencias
Viajeros alojados						
Españoles	122.431	3181,5%	118.700	242.954	12,9%	27.814
Extranjeros	19.960	7238,2%	19.688	45.333	-60,6%	-69.725
Total	142.391	3457,1%	138.388	288.288	-12,7%	-41.911
Pernoctaciones						
Españoles	233.659	2106,4%	223.069	436.651	11,2%	43.926
Extranjeros	54.581	3931,1%	53.227	143.314	-46,0%	-121.939
Total	288.240	2313,3%	276.296	579.965	-11,9%	-78.013
Estancia Media						
Españoles	1,9	-	-0,9	1,8	-	0,0
Extranjeros	2,7	-	-2,2	3,2	-	0,9
Total	2,0	-	-1,0	2,0	-	0,0
Cuota s/ total Andalucía						
Españoles	24,4%	-	-7,0	19,1%	-	7,3
Extranjeros	16,8%	-	-1,9	19,6%	-	12,2
Total	22,5%	-	-6,7	19,2%	-	9,7
Oferta						
Empleo	2.813	1554,7%	2.643	1.487	-9,4%	-154
Grado de ocupación	33,4%	-	16,9	22,6%	-	-6,9
Plazas	27.684	1022,2%	25.217	16.790	13,2%	1.964

Fuente: SAETA a partir de datos de Encuesta de Ocupación Hotelera (INE)

Establecimientos hoteleros de Córdoba

Córdoba	Mayo 21	Variación mensual May.21/May.20		Acumulado Ene-May.21	Var. del acumulado Ene-May.21/Ene-May.20	
		%	Diferencias		%	Diferencias
Viajeros alojados						
Españoles	42.352	7030,0%	41.758	101.621	-22,6%	-29.708
Extranjeros	7.751	24903,2%	7.720	13.407	-80,0%	-53.590
Total	50.103	7916,5%	49.478	115.028	-42,0%	-83.297
Pernoctaciones						
Españoles	70.036	2692,5%	67.528	170.758	-25,1%	-57.086
Extranjeros	13.493	1108,0%	12.376	24.385	-77,9%	-85.765
Total	83.529	2204,2%	79.904	195.143	-42,3%	-142.851
Estancia Media						
Españoles	1,7	-	-2,6	1,7	-	-0,1
Extranjeros	1,7	-	-34,3	1,8	-	0,2
Total	1,7	-	-4,1	1,7	-	0,0
Cuota s/ total Andalucía						
Españoles	7,3%	-	-0,1	7,5%	-	0,6
Extranjeros	4,1%	-	-11,2	3,3%	-	0,2
Total	6,5%	-	-2,3	6,5%	-	1,6
Oferta						
Empleo	759	1067,7%	694	579	-22,7%	-170
Grado de ocupación	32,5%	-	16,3	19,1%	-	-15,4
Plazas	8.271	706,1%	7.245	6.684	3,3%	214

Fuente: SAETA a partir de datos de Encuesta de Ocupación Hotelera (INE)

Establecimientos hoteleros de Granada

Granada	Mayo 21	Variación mensual May.21/May.20		Acumulado Ene-May.21	Var. del acumulado Ene-May.21/Ene-May.20	
		%	Diferencias		%	Diferencias
Viajeros alojados						
Españoles	58.786	2933,3%	56.848	173.346	-50,2%	-174.930
Extranjeros	11.653	9451,6%	11.531	32.016	-86,7%	-208.894
Total	70.439	3319,4%	68.379	205.362	-65,1%	-383.826
Pernoctaciones						
Españoles	96.590	2033,2%	92.062	288.894	-55,0%	-352.868
Extranjeros	24.446	7994,7%	24.144	74.420	-84,8%	-416.676
Total	121.037	2406,5%	116.208	363.316	-67,9%	-769.541
Estancia Media						
Españoles	1,6	-	-0,7	1,7	-	-0,2
Extranjeros	2,1	-	-0,4	2,3	-	0,3
Total	1,7	-	-0,6	1,8	-	-0,2
Cuota s/ total Andalucía						
Españoles	10,1%	-	-3,4	12,7%	-	-6,7
Extranjeros	7,5%	-	3,4	10,2%	-	-3,6
Total	9,4%	-	-2,4	12,1%	-	-4,4
Oferta						
Empleo	1.176	1709,2%	1.111	997	-44,8%	-809
Grado de ocupación	24,1%	-	17,5	16,2%	-	-27,2
Plazas	16.085	534,8%	13.551	14.690	-13,7%	-2.331

Fuente: SAETA a partir de datos de Encuesta de Ocupación Hotelera (INE)

Establecimientos hoteleros de Huelva

Huelva	Mayo 21	Variación mensual May.21/May.20		Acumulado Ene-May.21	Var. del acumulado Ene-May.21/Ene-May.20	
		%	Diferencias		%	Diferencias
Viajeros alojados						
Españoles	31.165	11528,7%	30.897	57.392	-29,2%	-23.664
Extranjeros	2.855	4360,9%	2.791	6.072	-53,1%	-6.861
Total	34.020	10147,0%	33.688	63.463	-32,5%	-30.526
Pernoctaciones						
Españoles	65.990	7573,3%	65.130	115.579	-53,0%	-130.271
Extranjeros	6.419	2350,0%	6.157	14.651	-79,3%	-55.995
Total	72.409	6353,6%	71.287	130.229	-58,9%	-186.267
Estancia Media						
Españoles	2,1	-	-1,1	2,0	-	-1,0
Extranjeros	2,2	-	-1,8	2,4	-	-3,0
Total	2,1	-	-1,3	2,1	-	-1,3
Cuota s/ total Andalucía						
Españoles	6,9%	-	4,3	5,1%	-	-2,4
Extranjeros	2,0%	-	-1,6	2,0%	-	0,0
Total	5,7%	-	2,9	4,3%	-	-0,3
Oferta						
Empleo	704	4300,0%	688	341	-46,1%	-292
Grado de ocupación	31,4%	-	20,0	22,6%	-	-11,1
Plazas	7.418	1894,1%	7.046	3.755	-39,9%	-2.489

Fuente: SAETA a partir de datos de Encuesta de Ocupación Hotelera (INE)

Establecimientos hoteleros de Jaén

Jaén	Mayo 21	Variación mensual May.21/May.20		Acumulado Ene-May.21	Var. del acumulado Ene-May.21/Ene-May.20	
		%	Diferencias		%	Diferencias
Viajeros alojados						
Españoles	25.120	2071,1%	23.963	70.351	-6,5%	-4.902
Extranjeros	2.224	4096,2%	2.171	4.577	-43,1%	-3.474
Total	27.345	2159,9%	26.135	74.928	-10,1%	-8.375
Pernoctaciones						
Españoles	43.541	1462,3%	40.754	119.335	-5,0%	-6.241
Extranjeros	3.693	3451,0%	3.589	7.760	-46,3%	-6.681
Total	47.234	1533,8%	44.343	127.097	-9,2%	-12.918
Estancia Media						
Españoles	1,7	-	-0,7	1,7	-	0,0
Extranjeros	1,7	-	-0,3	1,7	-	-0,1
Total	1,7	-	-0,7	1,7	-	0,0
Cuota s/ total Andalucía						
Españoles	4,6%	-	-3,7	5,2%	-	1,4
Extranjeros	1,1%	-	-0,3	1,1%	-	0,7
Total	3,7%	-	-3,4	4,2%	-	2,2
Oferta						
Empleo	685	1422,2%	640	546	16,5%	77
Grado de ocupación	23,2%	-	14,2	14,2%	-	-6,7
Plazas	6.537	456,3%	5.362	5.862	31,8%	1.415

Fuente: SAETA a partir de datos de Encuesta de Ocupación Hotelera (INE)

Establecimientos hoteleros de Málaga

Málaga	Mayo 21	Variación mensual May.21/May.20		Acumulado Ene-May.21	Var. del acumulado Ene-May.21/Ene-May.20	
		%	Diferencias		%	Diferencias
Viajeros alojados						
Españoles	123.544	8275,9%	122.069	298.770	-20,7%	-77.956
Extranjeros	54.499	121008,9%	54.454	117.099	-75,1%	-353.121
Total	178.043	11613,4%	176.523	415.870	-50,9%	-431.076
Pernoctaciones						
Españoles	230.501	7928,6%	227.630	519.450	-37,1%	-305.813
Extranjeros	160.794	86815,7%	160.609	329.075	-81,7%	-1.471.893
Total	391.295	12704,2%	388.239	848.524	-67,7%	-1.777.706
Estancia Media						
Españoles	1,9	-	-0,1	1,7	-	-0,5
Extranjeros	3,0	-	-1,2	2,8	-	-1,0
Total	2,2	-	0,2	2,0	-	-1,1
Cuota s/ total Andalucía						
Españoles	24,1%	-	15,6	22,8%	-	-2,2
Extranjeros	49,4%	-	46,9	45,0%	-	-5,5
Total	30,5%	-	23,1	28,2%	-	-10,0
Oferta						
Empleo	5.246	8361,3%	5.184	3.064	-44,1%	-2.418
Grado de ocupación	32,2%	-	18,5	19,2%	-	-25,2
Plazas	39.007	4277,9%	38.116	28.932	-26,1%	-10.224

Fuente: SAETA a partir de datos de Encuesta de Ocupación Hotelera (INE)

Establecimientos hoteleros de Sevilla

Sevilla	Mayo 21	Variación mensual		Acumulado Ene-May.21	Var. del acumulado	
		%	Diferencias		%	Diferencias
Viajeros alojados						
Españoles	94.455	2875,0%	91.280	306.578	-7,5%	-24.860
Extranjeros	23.221	8532,3%	22.952	47.545	-84,3%	-254.934
Total	117.675	3315,8%	114.230	354.122	-44,1%	-279.796
Pernoctaciones						
Españoles	150.015	2018,9%	142.935	475.982	-16,1%	-91.431
Extranjeros	49.216	1190,7%	45.403	102.368	-85,0%	-582.067
Total	199.231	1729,0%	188.338	578.348	-53,8%	-673.500
Estancia Media						
Españoles	1,6	-	-0,6	1,6	-	-0,2
Extranjeros	2,1	-	-12,1	2,2	-	-0,1
Total	1,7	-	-1,5	1,6	-	-0,3
Cuota s/ total Andalucía						
Españoles	15,7%	-	-5,4	20,9%	-	3,7
Extranjeros	15,1%	-	-37,4	14,0%	-	-5,2
Total	15,6%	-	-11,1	19,2%	-	1,0
Oferta						
Empleo	1.976	1217,3%	1.826	1.539	-38,6%	-967
Grado de ocupación	31,5%	-	8,5	20,8%	-	-26,2
Plazas	20.299	970,1%	18.402	18.230	3,9%	680

Fuente: SAETA a partir de datos de Encuesta de Ocupación Hotelera (INE)