



Informe mensual de coyuntura del movimiento hotelero de Andalucía

Nº 331 · JUNIO 24

Coyuntura turística de Andalucía



INFORME MENSUAL DE COYUNTURA DEL MOVIMIENTO HOTELERO DE ANDALUCÍA

Publicación Oficial de la Consejería de Turismo, Cultura y Deporte

COLECCIÓN

Coyuntura turística de Andalucía

EDITA

Consejería de Turismo, Cultura y Deporte

Palacio de Altamira. C/Santa María La Blanca, nº 1

41004 Sevilla

NPU-1-10-240054-PDF

Formulario de contacto:

https://juntadeandalucia.es/organismos/turismoculturaydeporte/servicios/app/csu-peticion.html?cat_servicio_id=22

ELABORA

Empresa Pública para la Gestión del Turismo y del Deporte de Andalucía

C/ Compañía nº 40

29008, Málaga

T. 951 299 300 Fax. 951 299 365

Depósito Legal:

ISSN: 1696-1315

Publicado en Sevilla (España)

Publicación electrónica mensual (12 números al año) disponible a texto completo en la página web de la Consejería de Turismo, Cultura y Deporte e indizada en el catálogo del Centro de Documentación y Publicaciones

<https://www.juntadeandalucia.es/cultura/idea/opacidea/abnetcl.cgi?SUBC=210701>

Los contenidos de esta publicación pueden ser reproducidos siempre que se indique la fuente.

INDICE DE CONTENIDOS

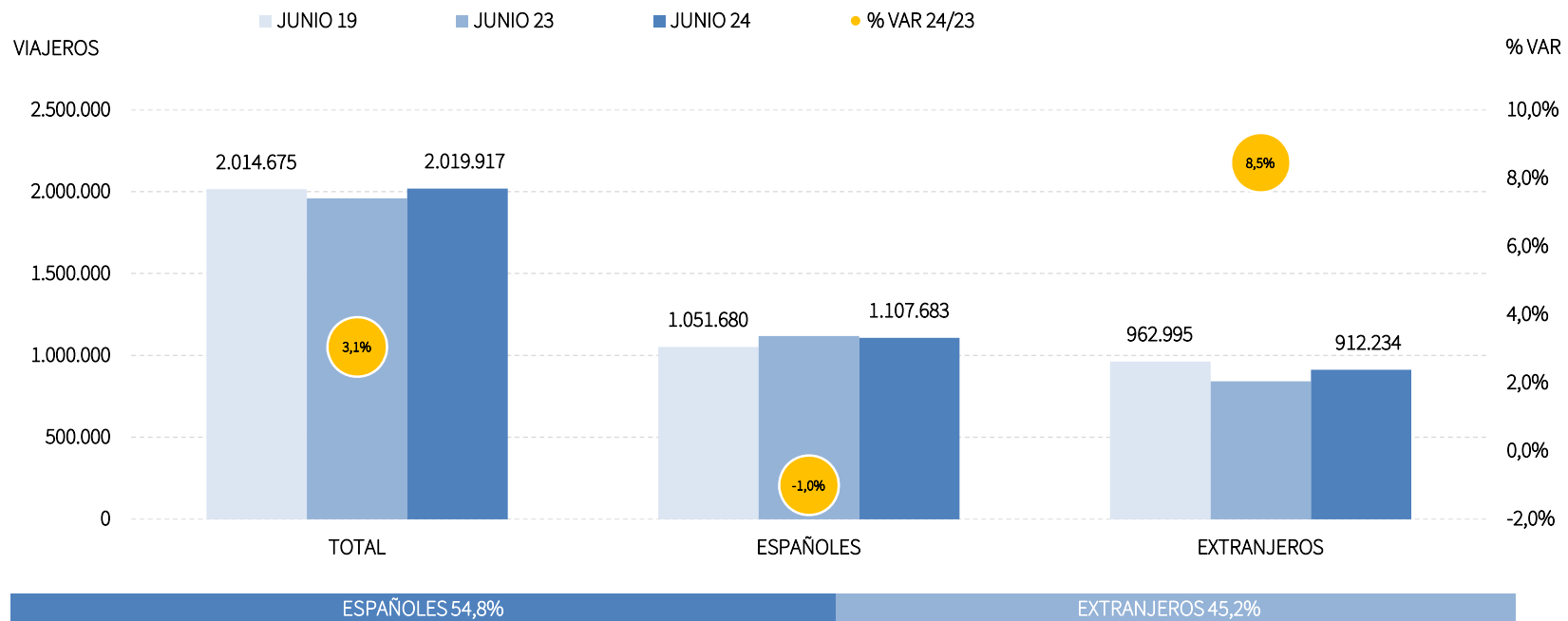
- Principales claves
- Análisis mensual
- Análisis acumulado
- Previsiones a tres meses vista
- Anexo de tablas

PRINCIPALES CLAVES

- En junio de 2024, se han alojado en los hoteles andaluces 2,0 millones de viajeros y se han contabilizado 5,8 millones de pernoctaciones, lo que respecto al mismo mes de 2023 supone unas tasas de variación del +3,1% y del +3,6%, respectivamente. Si la comparativa se realiza respecto a junio de 2019, también se superan los niveles pre-pandemia, pero los crecimientos son bastante más discretos: +0,3% en viajeros y de +0,9% en pernoctaciones.
- Se aprecia en este mes de junio un comportamiento dispar en los mercados emisores: mientras que la demanda internacional ha registrado incrementos de viajeros y de pernoctaciones en torno al +8% en ambas variables, la demanda nacional ha contabilizado leves retrocesos respecto a junio del año pasado, aunque mantiene el nivel por encima del registrado antes de la pandemia.
- Para el periodo enero-junio de 2024, se han acumulado 9,9 millones de viajeros y 25,8 millones de pernoctaciones, registrando para el conjunto de Andalucía unas tasas de variación respecto al mismo periodo del año anterior del +7,3% y del +9,7%, respectivamente, superándose también las cifras pre-covid. Estos crecimientos se extienden a todas las provincias andaluzas, pero cuando la comparativa se hace con las cifras de 2019, solo la mitad de las provincias (Jaén, Málaga, Sevilla y Cádiz) han conseguido registrar más pernoctaciones que en el mismo acumulado enero-junio de 2019, mientras que el conjunto de Andalucía ya se está un +5,8% por encima de dicho nivel.
- En el primer semestre del año 2024, Andalucía ocupa la tercera posición en el ranking de movimiento hotelero de España, captando el 16,1% de las pernoctaciones realizadas en este intervalo, registrando en este periodo un crecimiento superior al de la media nacional. Además, es el principal destino para las pernoctaciones de nacionales, con una cuota del 20,6% y registra el segundo mayor crecimiento en pernoctaciones de extranjeros de las principales CC. AA. turísticas.
- Tanto en junio como en el acumulado del primer semestre del año, el empleo hotelero, las plazas ofertadas y su grado de ocupación presentan una evolución ascendente respecto a periodos equivalentes del año anterior.
- Se prevé que, para el periodo acumulado enero-septiembre de 2024, se registre un crecimiento de las pernoctaciones hoteleras en Andalucía del +7,5%, alcanzándose los 46,9 millones de estancias y ocupándose el 60% de las plazas ofertadas durante este periodo. Esto supondría un grado de ocupación +2,1 puntos por encima del computado en el mismo intervalo del año anterior.

VIAJEROS EN ESTABLECIMIENTOS HOTELEROS

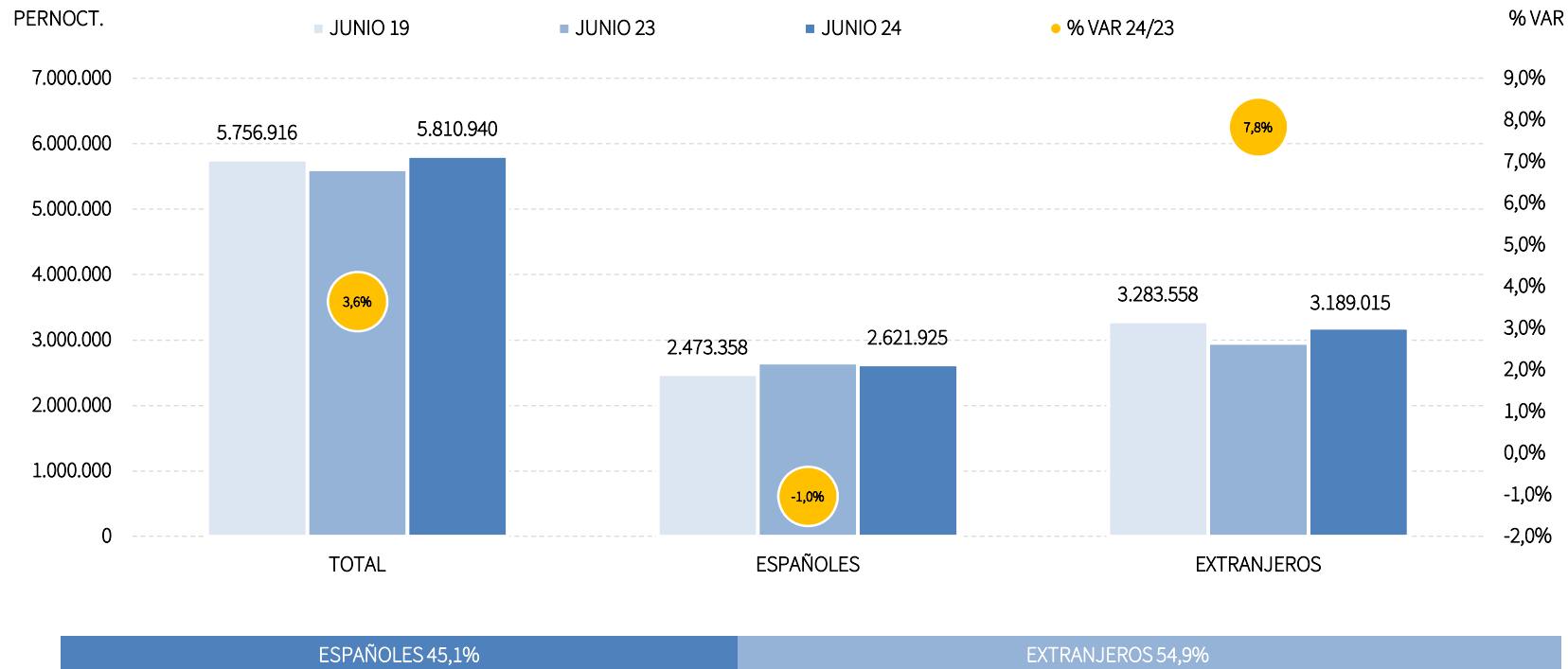
Los hoteles andaluces han registrado en este mes un total de 2,0 millones de viajeros, lo que respecto a junio del año anterior supone un incremento del +3,1%, superando ligeramente el nivel pre-covid (+0,3% respecto a junio de 2019). En este mes, el mercado nacional ha registrado un descenso del -1,0% respecto a los viajeros contabilizados en junio del año pasado, si bien supera la cifra registrada en junio de 2019, mientras que el mercado internacional ha registrado un crecimiento interanual del +8,5%, pero aún no alcanza el nivel pre-crisis.



Fuente: Oficina del Dato a partir de datos de Encuesta de Ocupación Hotelera (INE)

PERNOCTACIONES EN ESTABLECIMIENTOS HOTELEROS

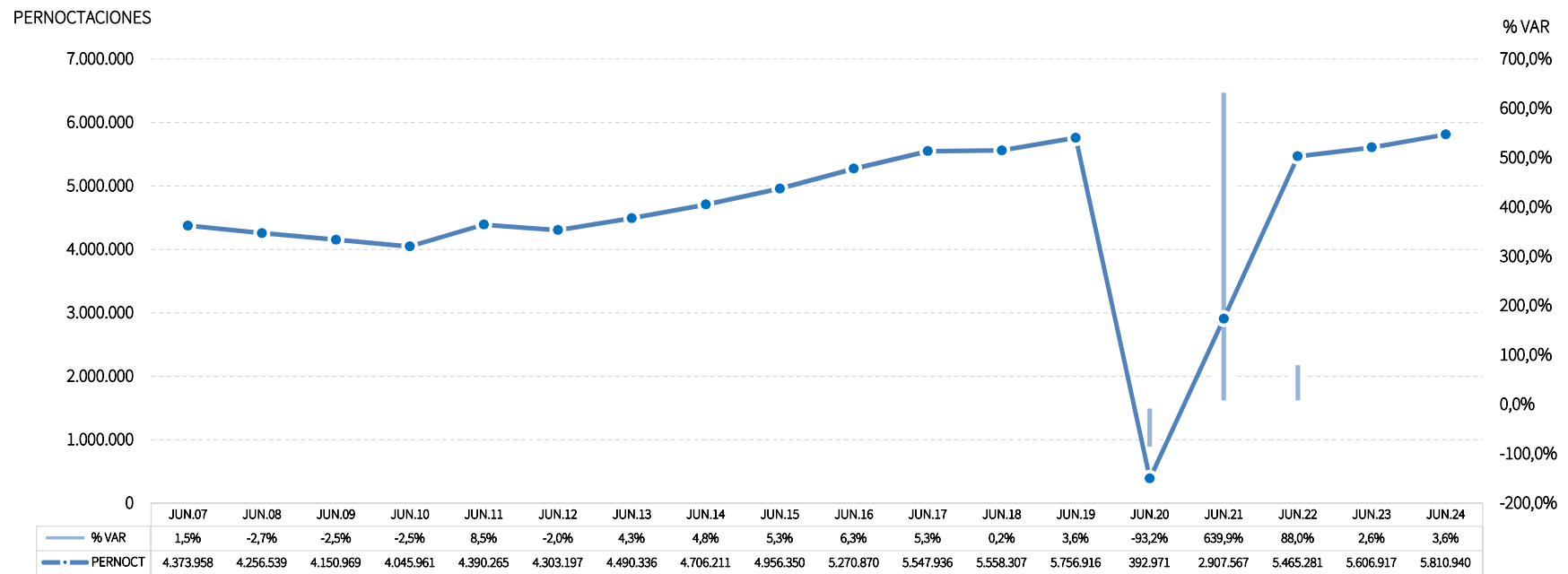
Estos viajeros han realizado un total de 5,8 millones de pernoctaciones, lo que supone un crecimiento del +3,6% respecto a junio de 2023 y superar en un +0,9% la cifra de junio de 2019. También en el caso de las noches registradas el comportamiento de los mercados es dispar: mientras que el emisor nacional ha registrado un descenso del -1,0% respecto al mismo mes del año pasado, el mercado internacional compensa el balance total al registrar un crecimiento de pernoctaciones del +7,8%.



Fuente: Oficina del Dato a partir de datos de Encuesta de Ocupación Hotelera (INE)

EVOLUCIÓN PERNOCTACIONES EN ESTABLECIMIENTOS HOTELEROS

La evolución positiva registrada en este mes (crecimiento del +3,6%), ha situado la cifra del total de pernoctaciones registradas en junio de 2024 como la más elevada de la serie, superando el nivel pre-crisis.



Fuente: Oficina del Dato a partir de datos de Encuesta de Ocupación Hotelera (INE)

POSICIÓN DE ANDALUCÍA EN ESPAÑA (PERNOCTACIONES)

Andalucía ocupa en el mes de mayo la tercera posición en el ranking de movimiento hotelero de España, con una cuota del 15,2%, y un crecimiento de pernoctaciones inferior al de la media nacional. Un mes más, y a pesar del descenso registrado, Andalucía se posiciona como el primer destino de los viajeros nacionales.

PERNOCTACIONES TOTAL		JUNIO 24	% VAR	CUOTA
1	Baleares	9.489.904	5,5%	24,8%
2	Cataluña	6.928.356	8,5%	18,1%
3	Andalucía	5.810.940	3,6%	15,2%
4	Canarias	5.696.003	4,6%	14,9%
5	C. Valenciana	3.107.291	5,9%	8,1%
6	Madrid	2.354.743	5,1%	6,2%
Total	España	38.226.012	5,4%	100,0%

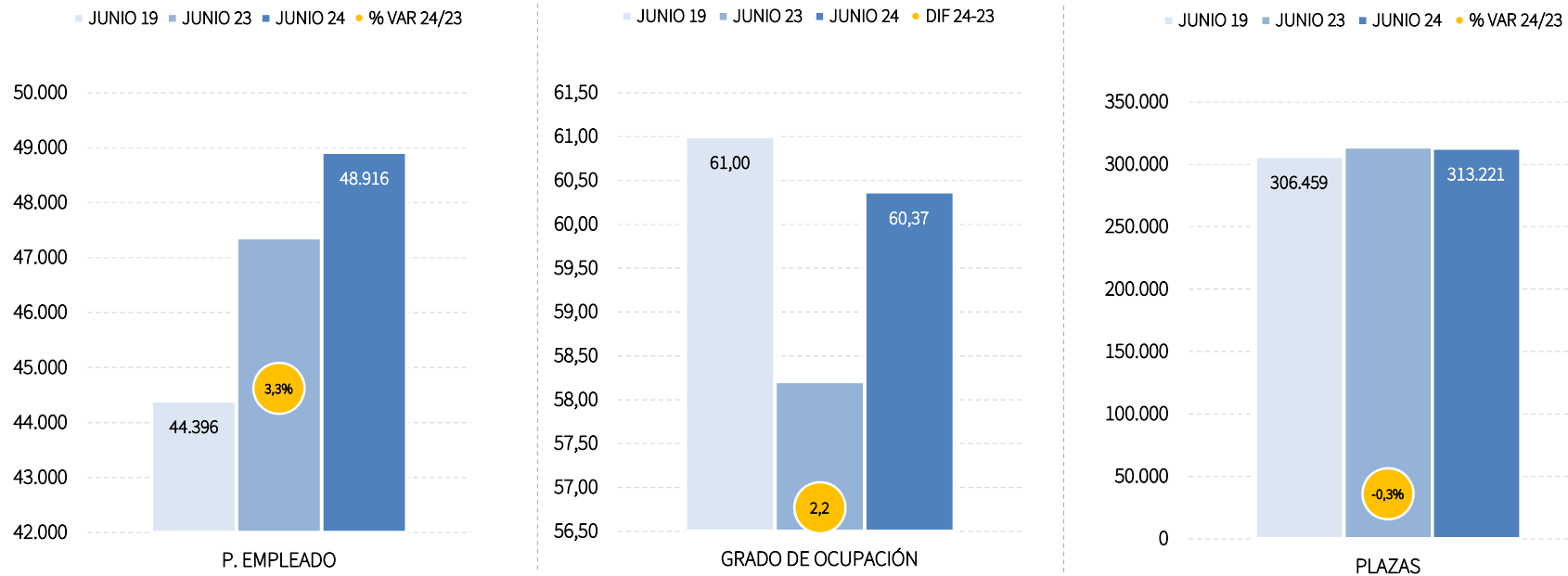
PERNOCTACIONES ESPAÑOLES		JUNIO 24	% VAR	CUOTA
1	Andalucía	2.621.925	-1,0%	21,4%
2	Cataluña	1.914.478	-2,2%	15,6%
3	C. Valenciana	1.588.416	2,3%	13,0%
4	Madrid	1.014.687	0,4%	8,3%
5	Canarias	938.665	8,5%	7,7%
6	Baleares	773.158	-13,1%	6,3%
Total	España	12.257.046	0,3%	100,0%

PERNOCTACIONES EXTRANJEROS		JUNIO 24	% VAR	CUOTA
1	Baleares	8.716.746	7,6%	33,6%
2	Cataluña	5.013.878	13,3%	19,3%
3	Canarias	4.757.338	3,9%	18,3%
4	Andalucía	3.189.015	7,8%	12,3%
5	C. Valenciana	1.518.875	9,9%	5,8%
6	Madrid	1.340.056	9,0%	5,2%
Total	España	25.968.966	8,0%	100,0%

Fuente: Oficina del Dato a partir de datos de Encuesta de Ocupación Hotelera (INE)

PLAZAS, OCUPACIÓN Y PERSONAL EMPLEADO

En junio, se han registrado 48.916 empleos de media en los establecimientos hoteleros andaluces. Y del total de plazas disponibles en este mes (313.221 plazas), se han ocupado el 60,37% de las mismas. Los gráficos ponen de manifiesto que han aumentado las cifras de todas las variables de oferta respecto a junio del año anterior, y que solo en el caso del grado de ocupación no se ha alcanzado el nivel de junio de 2019.

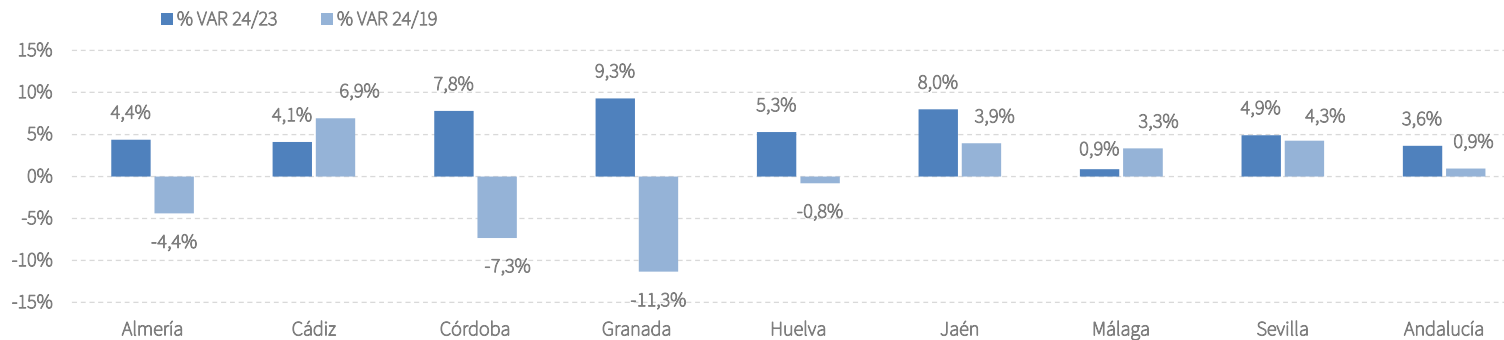


Fuente: Oficina del Dato a partir de datos de Encuesta de Ocupación Hotelera (INE)

RESULTADOS PROVINCIALES (DEMANDA)

En el sexto mes del año 2024, casi todas las provincias andaluzas han superado las cifras de viajeros y pernoctaciones registradas en junio del año anterior. Destacan en la variable viajeros, los crecimientos registrados en las provincias de Córdoba, Granada y Huelva, superiores al 6,5%, mientras que las tasas más elevadas en pernoctaciones les corresponden a las provincias de Granada, Jaén y Córdoba (por encima del +7,5%). En el gráfico se puede comprobar que la mitad de las provincias no supera las pernoctaciones registradas en junio de 2019, mientras que en el conjunto de Andalucía ya se está un +0,9% por encima.

JUNIO 24	VIAJEROS	% VAR	CUOTA	PERNOCT.	% VAR	CUOTA
Almería	188.469	4,0%	9,3%	643.147	4,4%	11,1%
Cádiz	320.439	-1,3%	15,9%	989.592	4,1%	17,0%
Córdoba	97.539	7,8%	4,8%	162.928	7,8%	2,8%
Granada	245.974	6,8%	12,2%	513.280	9,3%	8,8%
Huelva	152.587	6,7%	7,6%	524.356	5,3%	9,0%
Jaén	47.718	5,3%	2,4%	86.516	8,0%	1,5%
Málaga	635.270	2,6%	31,5%	2.242.155	0,9%	38,6%
Sevilla	331.921	1,8%	16,4%	648.967	4,9%	11,2%
Andalucía	2.019.917	3,1%	100,0%	5.810.940	3,6%	100,0%

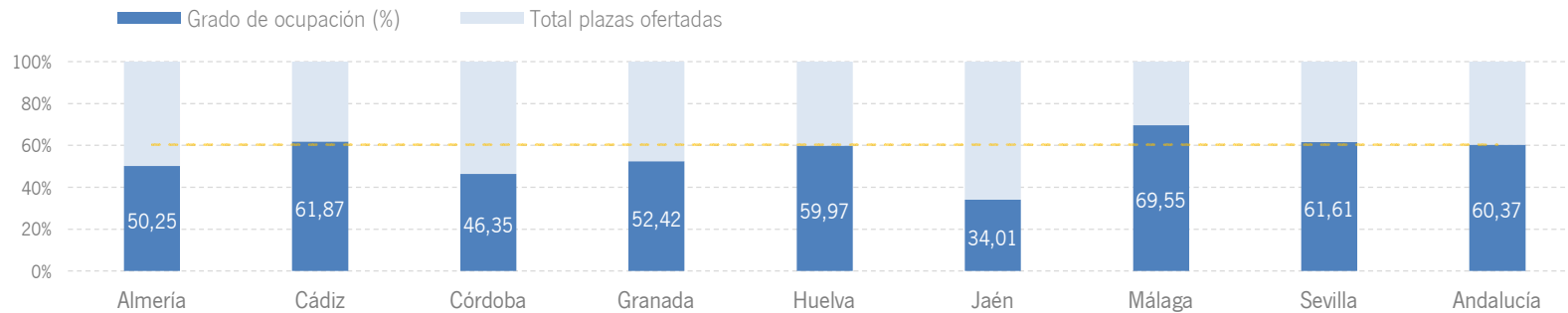


Fuente: Oficina del Dato a partir de datos de Encuesta de Ocupación Hotelera (INE)

RESULTADOS PROVINCIALES (OFERTA)

Málaga y Cádiz son las provincias andaluzas que presentan el mayor número de plazas ofertadas y de personal empleado en sus establecimientos hoteleros durante el mes de junio de 2024. En cuanto al grado de ocupación, los más elevados se han registrado en Málaga, Cádiz y Sevilla, superando la media andaluza (60,37%). La mayoría de las provincias registran más personal empleado que en junio de 2023, pero solo Granada, Sevilla y Cádiz ofertan más plazas que en el mismo mes el año anterior. Si la comparativa se hace con las cifras de junio de 2019, el comportamiento es similar: casi todas superan las cifras de empleo, pero solo la mitad superan las plazas.

JUNIO 24	PLAZAS	% VAR 24/23	% VAR 24/19	G.OCUPACIÓN	DIFERENCIAS	P. EMPLEADO	% VAR 24/23	% VAR 24/19
Almería	41.520	-3,0%	-2,4%	50,25	3,4	5.025	0,1%	7,0%
Cádiz	52.314	0,3%	4,1%	61,87	1,9	9.578	4,2%	21,3%
Córdoba	11.639	-1,0%	0,3%	46,35	3,8	1.379	4,1%	-0,9%
Granada	32.422	3,9%	-2,3%	52,42	2,7	3.917	13,5%	3,4%
Huelva	28.546	-1,2%	-2,8%	59,97	3,5	4.820	9,2%	22,9%
Jaén	8.396	-0,9%	-0,6%	34,01	3,1	1.081	7,5%	16,9%
Málaga	103.750	-1,0%	4,4%	69,55	1,1	17.980	-0,6%	5,6%
Sevilla	34.632	1,7%	9,2%	61,61	1,9	5.136	5,4%	8,3%
Andalucía	313.221	-0,3%	2,2%	60,37	2,2	48.916	3,3%	10,2%



Fuente: Oficina del Dato a partir de datos de Encuesta de Ocupación Hotelera (INE)

RENTABILIDAD HOTELERA (ADR Y REVPAR)

El precio medio diario por habitación en los establecimientos hoteleros andaluces se sitúa en junio de 2024 en 120,17 euros, lo que supone un incremento del +6,3% respecto al mismo mes del año 2023, y siendo ligeramente inferior al de la media nacional (122,12 euros). Igualmente, los ingresos por habitación disponible ascienden a 83,60 euros, lo que supone un incremento de 7,26 euros respecto a la cifra de junio de 2023.

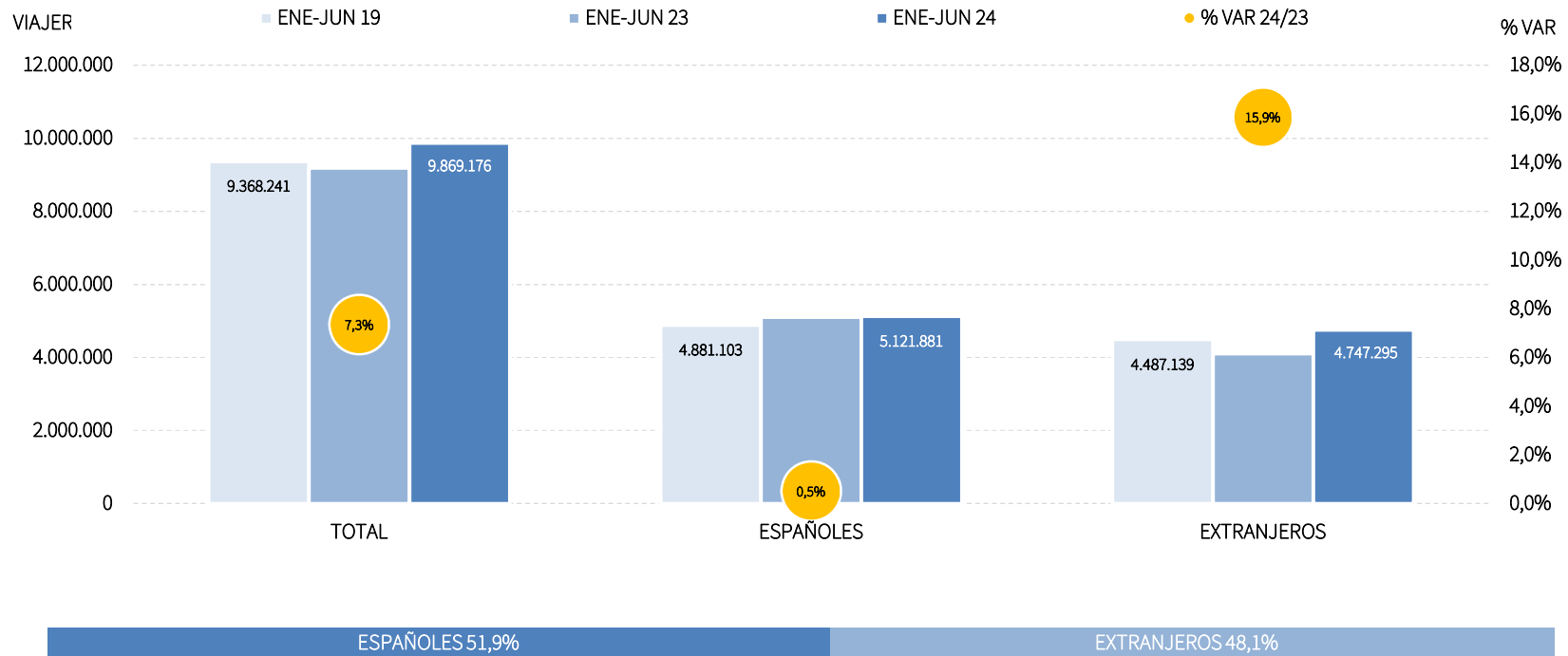
CC.AA. TURÍSTICAS	ADR	% VAR	DIF.	REVPAR	% VAR	DIF.
Andalucía	120,17 €	6,3%	7,11 €	83,60 €	9,5%	7,26 €
Baleares	140,52 €	6,8%	9,00 €	120,89 €	9,6%	10,54 €
Canarias	112,23 €	6,7%	7,06 €	89,61 €	9,7%	7,90 €
Cataluña	134,31 €	6,4%	8,13 €	102,31 €	12,5%	11,40 €
Comunidad Valenciana	111,84 €	10,4%	10,52 €	84,24 €	12,8%	9,59 €
Comunidad de Madrid	152,13 €	22,3%	27,73 €	121,11 €	24,7%	23,99 €
España	122,12 €	8,1%	9,12 €	89,93 €	11,6%	9,37 €

PROVINCIAS ANDALUZAS	ADR	% VAR	DIF.	REVPAR	% VAR	DIF.
Almería	90,43 €	5,9%	5,00 €	53,33 €	7,8%	3,84 €
Cádiz	129,71 €	9,8%	11,53 €	90,19 €	12,5%	10,01 €
Córdoba	82,91 €	18,2%	12,76 €	43,13 €	17,9%	6,56 €
Granada	89,03 €	3,1%	2,71 €	53,40 €	5,5%	2,76 €
Huelva	101,04 €	15,3%	13,43 €	64,52 €	19,5%	10,51 €
Jaén	61,83 €	0,2%	0,11 €	24,85 €	10,5%	2,36 €
Málaga	139,94 €	1,8%	2,50 €	114,56 €	4,4%	4,88 €
Sevilla	121,04 €	15,6%	16,37 €	86,85 €	23,2%	16,35 €

Fuente: Oficina del Dato a partir de datos de Encuesta de Ocupación Hotelera (INE)

VIAJEROS EN ESTABLECIMIENTOS HOTELEROS

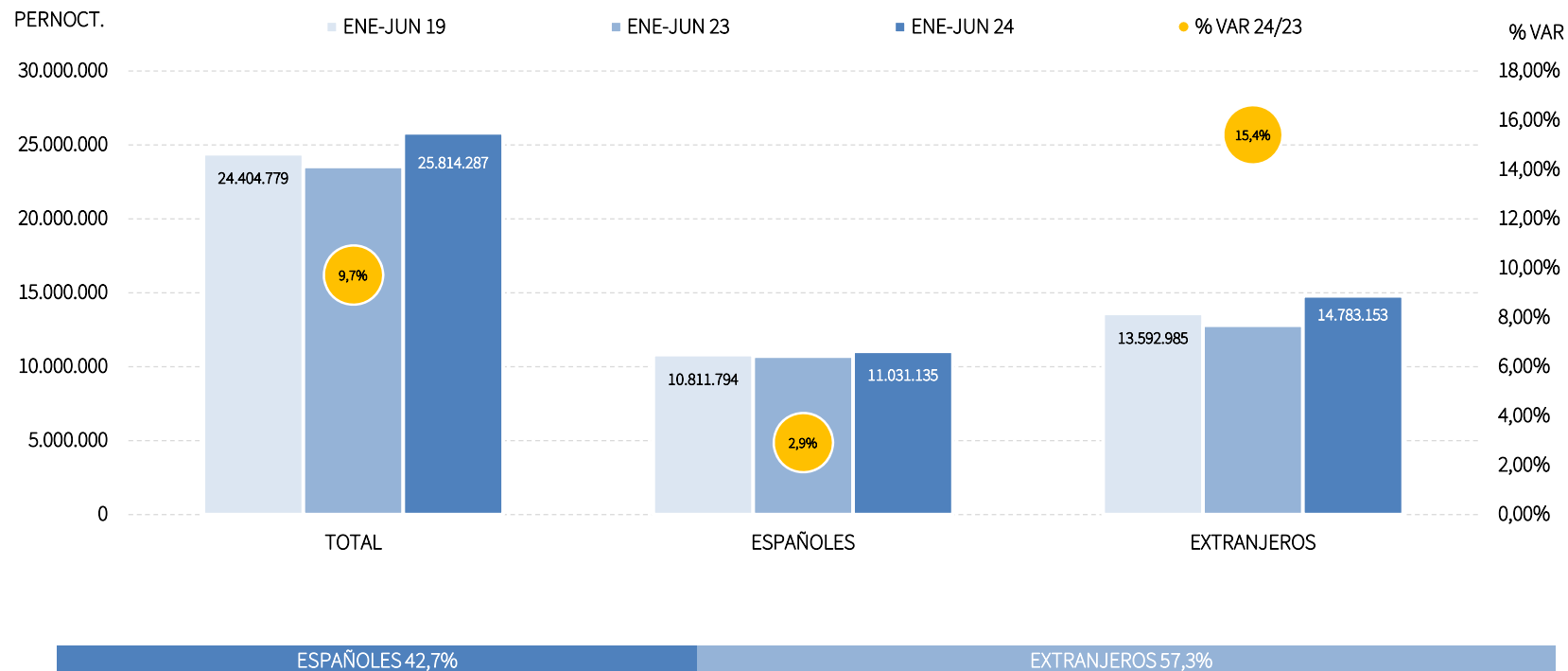
Los alojamientos hoteleros andaluces han registrado 9,9 millones de viajeros en la primera mitad del año 2024, lo que supone un incremento del +7,3% respecto al mismo periodo del año anterior y superar el nivel pre-pandemia. Por mercados, mientras que los viajeros internacionales han registrado un fuerte crecimiento respecto al primer semestre de 2023 (+15,9%), el mercado nacional ha registrado en este periodo un moderado crecimiento (+0,5%). No obstante, ambos mercados se sitúan por encima del nivel pre-covid.



Fuente: Oficina del Dato a partir de datos de Encuesta de Ocupación Hotelera (INE)

PERNOCTACIONES EN ESTABLECIMIENTOS HOTELEROS

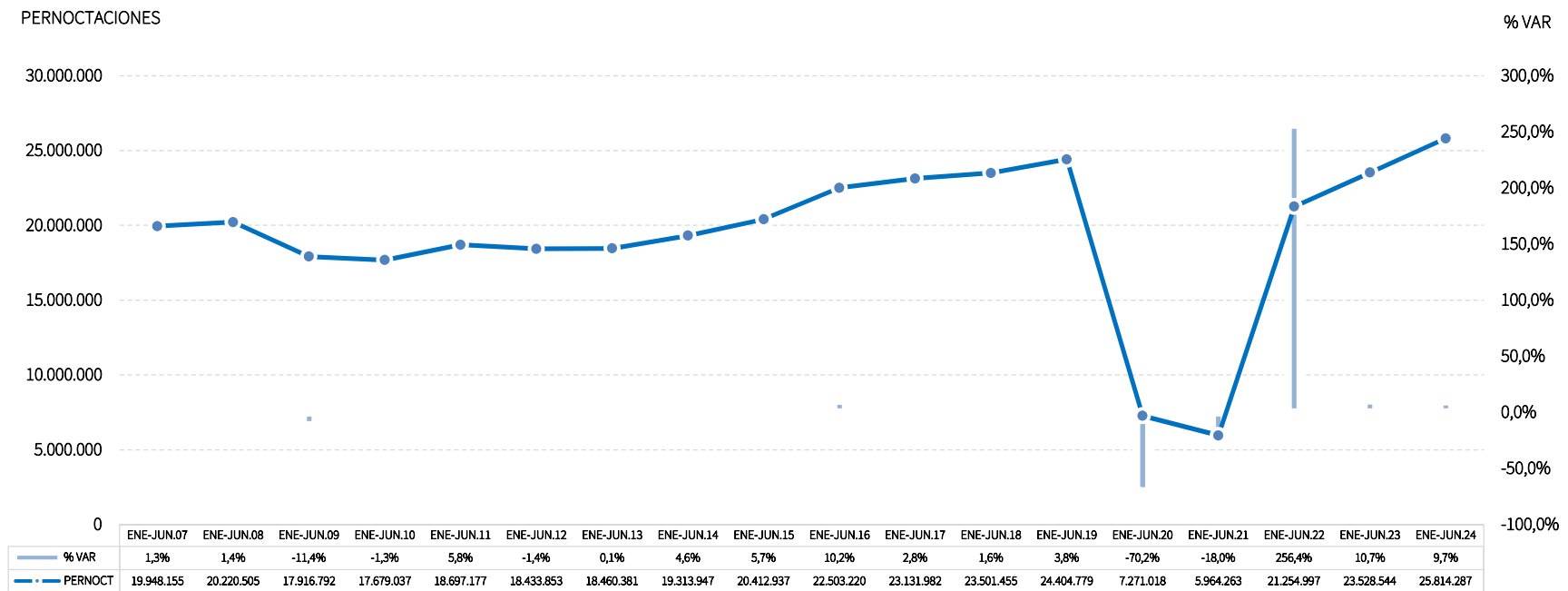
Estos viajeros han realizado un total de 25,8 millones de pernoctaciones en el acumulado enero-junio de 2024, un +9,7% más que en el mismo periodo del año 2023, superando también las cifras pre-covid (un +5,8% por encima del primer semestre del año 2019). Señalar que, mientras el mercado extranjero presenta una tasa de crecimiento del +15,4% y supera holgadamente el nivel pre-crisis, el mercado nacional registra en este periodo un crecimiento de menor cuantía (+2,9%), si bien se mantiene también por encima del registro de 2019.



Fuente: Oficina del Dato a partir de datos de Encuesta de Ocupación Hotelera (INE)

EVOLUCIÓN PERNOCTACIONES EN ESTABLECIMIENTOS HOTELEROS

El volumen de pernoctaciones acumulado en el primer semestre del año 2024 supera con claridad al registrado en el mismo periodo de 2023 (tasa de crecimiento del +9,7%), y es igualmente superior al nivel del mismo periodo de 2019, posicionándose como la cifra más elevada de la serie, superando por primera vez los 25 millones de pernoctaciones.



Fuente: Oficina del Dato a partir de datos de Encuesta de Ocupación Hotelera (INE)

POSICIÓN DE ANDALUCÍA EN ESPAÑA (PERNOCTACIONES)

Andalucía ocupa la tercera posición en el ranking de movimiento hotelero de España, captando el 16,1% de las pernoctaciones realizadas en el primer semestre del año 2024, registrando en este periodo un crecimiento superior al de la media nacional. Además, es el principal destino para las pernoctaciones de nacionales, con una cuota del 20,6% y registra el segundo mayor crecimiento en pernoctaciones de extranjeros de las principales CC. AA. turísticas.

PERNOCTACIONES TOTAL		ENE-JUN 24	% VAR	CUOTA
1	Canarias	35.120.579	6,0%	21,9%
2	Cataluña	26.344.125	6,4%	16,4%
3	Andalucía	25.814.287	9,7%	16,1%
4	Baleares	23.589.846	11,0%	14,7%
5	C. Valenciana	14.081.063	9,2%	8,8%
6	Madrid	13.154.126	7,9%	8,2%
Total	España	160.642.414	7,5%	100,0%

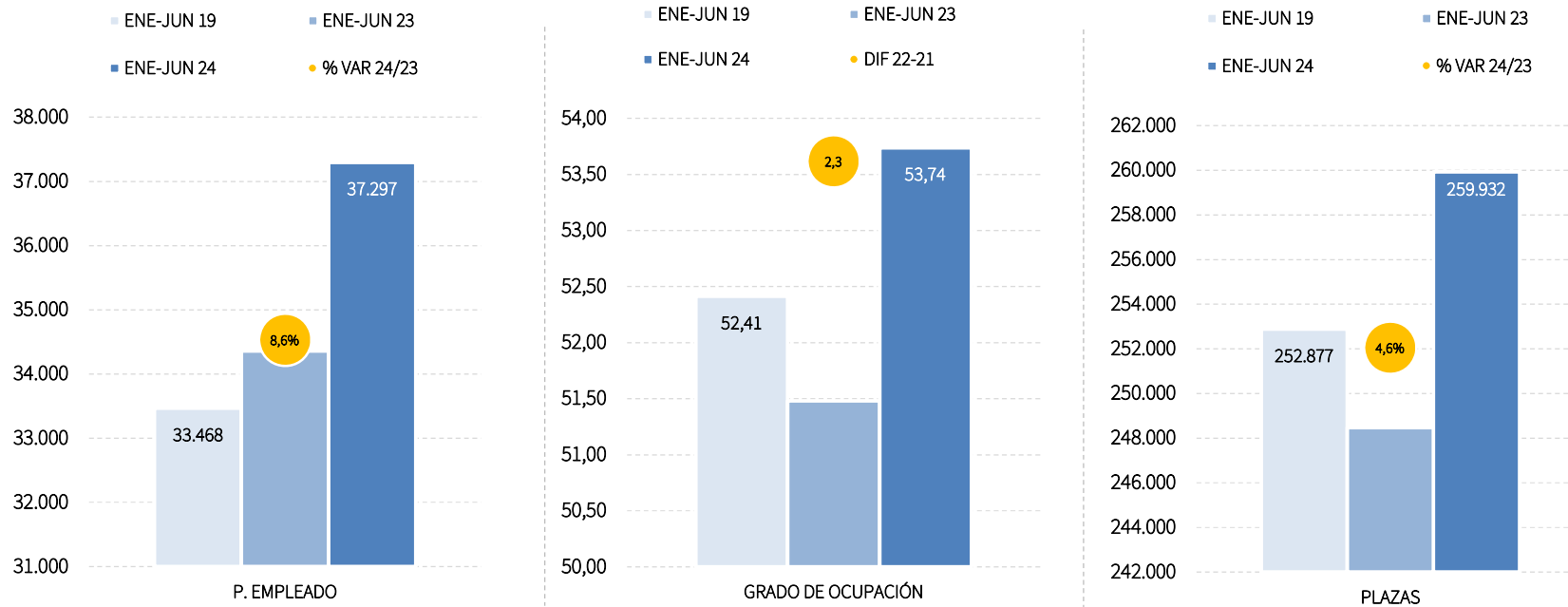
PERNOCTACIONES ESPAÑOLES		ENE-JUN 24	% VAR	CUOTA
1	Andalucía	11.031.135	2,9%	20,6%
2	Cataluña	7.497.836	-3,1%	14,0%
3	C. Valenciana	6.703.717	1,7%	12,5%
4	Madrid	5.820.467	0,5%	10,9%
5	Canarias	3.876.120	-0,8%	7,2%
6	Baleares	2.175.061	-2,5%	4,1%
Total	España	53.605.114	0,9%	100,0%

PERNOCTACIONES EXTRANJEROS		ENE-JUN 24	% VAR	CUOTA
1	Canarias	31.244.459	6,9%	29,2%
2	Baleares	21.414.784	12,6%	20,0%
3	Cataluña	18.846.290	10,8%	17,6%
4	Andalucía	14.783.153	15,4%	13,8%
5	C. Valenciana	7.377.346	17,0%	6,9%
6	Madrid	7.333.660	14,5%	6,9%
Total	España	107.037.299	11,2%	100,0%

Fuente: Oficina del Dato a partir de datos de Encuesta de Ocupación Hotelera (INE)

PLAZAS, OCUPACIÓN Y PERSONAL EMPLEADO

En el acumulado enero-junio de 2024, el empleo hotelero registra un incremento del +8,6% y sitúa la cifra en una media de 37.297 personas empleadas. De las 259.932 plazas disponibles en los establecimientos hoteleros andaluces en este periodo, se han ocupado el 53,74%, un grado de ocupación superior en +2,3 puntos porcentuales al registrado en el mismo periodo del año anterior. En cuanto a las plazas ofertadas, el incremento en términos relativos respecto al primer semestre de 2023 ha sido del +4,6%. Además, los gráficos muestran que, en todas las variables de oferta, se superan las cifras registradas en el periodo enero-junio de 2019.

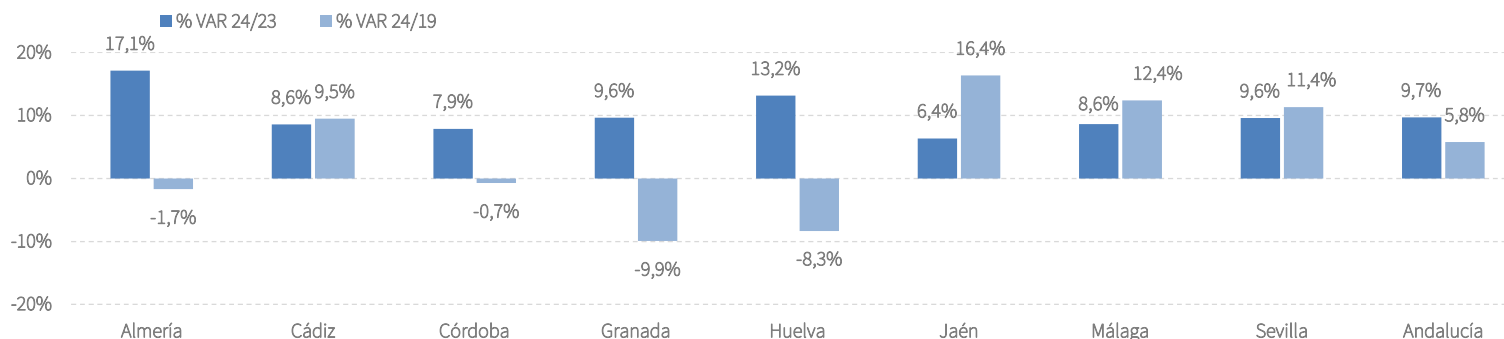


Fuente: Oficina del Dato a partir de datos de Encuesta de Ocupación Hotelera (INE)

RESULTADOS PROVINCIALES (DEMANDA)

En el primer semestre del año 2024, todas las provincias andaluzas presentan crecimientos en ambas variables de demanda respecto al mismo periodo de 2023, siendo las tasas de Huelva y Almería las más elevadas tanto en viajeros como en pernoctaciones. En el gráfico se puede comprobar que la mitad de las provincias (Jaén, Málaga, Sevilla y Cádiz) han conseguido registrar más pernoctaciones que en el acumulado enero-junio del año 2019, mientras que el conjunto de Andalucía ya se está un +5,8% por encima de dicho nivel.

ENE-JUN 24	VIAJEROS	% VAR	CUOTA	PERNOCT.	% VAR	CUOTA
Almería	624.400	11,0%	6,3%	2.029.341	17,1%	7,9%
Cádiz	1.323.873	4,4%	13,4%	3.519.788	8,6%	13,6%
Córdoba	598.649	8,9%	6,1%	1.029.233	7,9%	4,0%
Granada	1.441.093	7,6%	14,6%	2.876.687	9,6%	11,1%
Huelva	529.619	13,5%	5,4%	1.600.531	13,2%	6,2%
Jaén	284.297	9,0%	2,9%	505.745	6,4%	2,0%
Málaga	3.070.570	6,3%	31,1%	10.209.330	8,6%	39,5%
Sevilla	1.996.676	7,5%	20,2%	4.043.636	9,6%	15,7%
Andalucía	9.869.176	7,3%	100,0%	25.814.287	9,7%	100,0%

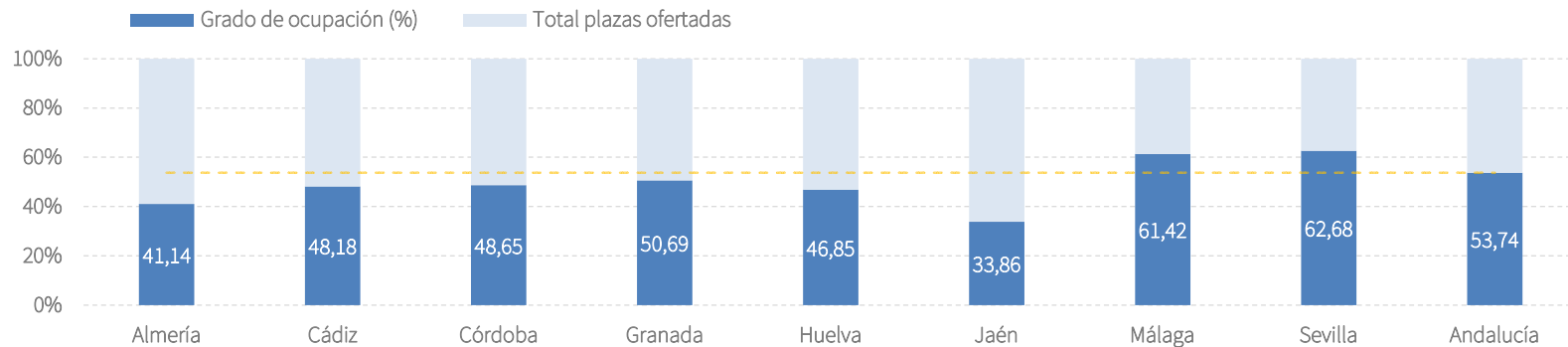


Fuente: Oficina del Dato a partir de datos de Encuesta de Ocupación Hotelera (INE)

RESULTADOS PROVINCIALES (OFERTA)

En el acumulado enero-junio de 2024, todas las provincias andaluzas registran en las variables de oferta una evolución positiva respecto al mismo periodo del año anterior. Pero si la comparativa se realiza respecto a las cifras registradas para este acumulado del año 2019 (nivel pre-pandemia), todas las provincias superan las cifras de personal empleado, pero solo son cinco las que superan las plazas ofertadas.

ENE-JUN 24	PLAZAS	% VAR 24/23	% VAR 24/19	G.Ocupación	DIFERENCIAS	P. EMPLEADO	% VAR 24/23	% VAR 24/19
Almería	26.708	9,9%	-5,3%	41,14	2,5	2.864	12,4%	5,0%
Cádiz	39.689	4,2%	4,7%	48,18	1,7	6.283	10,2%	23,8%
Córdoba	11.508	1,5%	0,9%	48,65	2,7	1.387	7,9%	3,5%
Granada	30.923	4,9%	-3,8%	50,69	2,0	3.617	10,1%	0,1%
Huelva	18.551	2,1%	-9,3%	46,85	4,4	2.460	8,6%	6,5%
Jaén	8.119	1,1%	2,4%	33,86	1,5	977	6,4%	15,0%
Málaga	89.444	5,0%	7,3%	61,42	1,8	14.589	6,5%	12,9%
Sevilla	34.989	3,1%	11,2%	62,68	3,3	5.120	9,9%	10,6%
Andalucía	259.932	4,6%	2,8%	53,74	2,3	37.297	8,6%	11,4%



Fuente: Oficina del Dato a partir de datos de Encuesta de Ocupación Hotelera (INE)

RENTABILIDAD HOTELERA (ADR Y REVPAR)

En el acumulado enero-junio del año 2024, el precio medio diario por habitación en los establecimientos hoteleros andaluces se sitúa en 105,12 euros, y los ingresos por habitación disponible ascienden a 66,72 euros, registrando crecimientos respecto al mismo periodo del año anterior del +6,1% y del +10,3%, respectivamente y sitúa el RevPar de los hoteles de Andalucía por debajo de la media nacional en este periodo (74,65 euros).

CC.AA. TURÍSTICAS	ADR	% VAR	DIF.	REVPAR	% VAR	DIF.
Andalucía	105,12 €	6,1%	6,04 €	66,72 €	10,3%	6,25 €
Baleares	119,33 €	5,3%	5,96 €	91,53 €	7,0%	5,96 €
Canarias	130,70 €	9,2%	10,98 €	108,33 €	11,8%	11,47 €
Cataluña	126,97 €	6,7%	7,98 €	86,82 €	9,9%	7,85 €
Comunidad Valenciana	91,01 €	9,4%	7,79 €	61,48 €	14,3%	7,71 €
Comunidad de Madrid	134,34 €	15,3%	17,85 €	97,90 €	19,1%	15,67 €
España	112,07 €	8,0%	8,28 €	74,65 €	11,3%	7,59 €

PROVINCIAS ANDALUZAS	ADR	% VAR	DIF.	REVPAR	% VAR	DIF.
Almería	70,93 €	2,6%	1,81 €	37,60 €	8,3%	2,89 €
Cádiz	102,29 €	7,5%	7,14 €	58,52 €	10,5%	5,57 €
Córdoba	92,15 €	15,5%	12,35 €	51,77 €	19,2%	8,33 €
Granada	91,31 €	5,7%	4,89 €	52,48 €	7,7%	3,76 €
Huelva	84,17 €	10,4%	7,91 €	44,73 €	19,8%	7,39 €
Jaén	63,85 €	4,2%	2,56 €	25,45 €	6,9%	1,64 €
Málaga	115,19 €	2,7%	3,04 €	84,54 €	5,6%	4,52 €
Sevilla	124,70 €	12,1%	13,46 €	89,19 €	20,3%	15,08 €

Fuente: Oficina del Dato a partir de datos de Encuesta de Ocupación Hotelera (INE)

PREVISIONES A TRES MESES VISTA

Para el periodo enero-septiembre del año 2024 se prevé un crecimiento del +7,5% de las pernoctaciones hoteleras en Andalucía, lo que supondría alcanzar los 46,9 millones de noches para este período acumulado. Asimismo, se estima que en este periodo se ocupen el 60% de las plazas ofertadas por los establecimientos hoteleros de Andalucía, lo que supone un grado de ocupación +2,1 puntos porcentuales por encima del registrado en el mismo periodo de 2023.

Pernoctaciones Miles	Jul.24		Ago.24		Sep.24		Acumulado Ene24-Sep24	
	Pred.	% var.	Pred.	% var.	Pred.	% var.	Pred.	%
Andalucía	6.935	3,8	7.841	5,8	6.290	4,8	46.881	7,5
Almería	930	1,2	1.046	1,2	674	0,7	4.680	7,5
Cádiz	1.248	3,0	1.425	4,8	1.040	4,3	7.233	6,2
Córdoba	152	9,8	176	17,2	184	7,6	1.541	9,0
Granada	565	10,5	668	13,9	595	8,7	4.704	10,2
Huelva	675	-0,7	779	3,6	539	-1,1	3.594	6,0
Jaén	91	9,1	113	11,1	100	10,2	810	7,8
Málaga	2.655	2,9	2.929	5,3	2.427	5,0	18.221	6,7
Sevilla	618	10,5	705	9,5	731	9,0	6.097	9,6

Grado ocupación %	Jul.24		Ago.24		Sep.24		Acumulado Ene24-Sep24	
	Pred.	Dif.	Pred.	Dif.	Pred.	Dif.	Pred.	Dif.
Andalucía	67	1,8	75	3,0	64	1,6	60	2,1
Almería	64	1,7	71	0,4	52	0,0	51	1,1
Cádiz	73	0,8	81	2,4	65	1,2	59	1,4
Córdoba	44	4,1	50	7,0	53	4,4	49	3,5
Granada	55	2,7	63	5,3	59	2,9	54	2,6
Huelva	73	-1,1	81	2,2	61	-1,5	58	2,3
Jaén	34	2,9	42	4,4	39	2,5	35	2,2
Málaga	76	1,5	82	2,7	73	1,7	68	1,7
Sevilla	57	4,6	65	4,1	69	3,2	63	3,6

Fuente: Oficina del Dato a partir de datos de Encuesta de Ocupación Hotelera (INE)

ANEXO TABLAS

Establecimientos hoteleros de Andalucía

Andalucía	Jun 24	Variación mensual Jun.24/Jun.23		Acumulado Ene-Jun.24	Var. del acumulado Ene-Jun.24/Ene-Jun.23	
		%	Diferencias		%	Diferencias
Viajeros alojados						
Españoles	1.107.683	-1,0%	-11.197	5.121.881	0,5%	25.751
Extranjeros	912.234	8,5%	71.138	4.747.295	15,9%	649.827
Total	2.019.917	3,1%	59.941	9.869.176	7,3%	675.579
Pernoctaciones						
Españoles	2.621.925	-1,0%	-27.481	11.031.135	2,9%	312.368
Extranjeros	3.189.015	7,8%	231.504	14.783.153	15,4%	1.973.376
Total	5.810.940	3,6%	204.023	25.814.287	9,7%	2.285.743
Estancia Media						
Españoles	2,4	-	0,0	2,2	-	0,1
Extranjeros	3,5	-	0,0	3,1	-	0,0
Total	2,9	-	0,0	2,6	-	0,1
Cuota s/ total nacional						
Españoles	21,4%	-	-0,3	20,6%	-	0,4
Extranjeros	12,3%	-	0,0	13,8%	-	0,5
Total	15,2%	-	-0,3	16,1%	-	0,3
Oferta						
Empleo	48.918	3,3%	1.553	37.297	8,6%	2.941
Grado de ocupación	60,4%	-	2,2	53,7%	-	2,3
Plazas	313.221	-0,3%	-845	259.932	4,6%	11.471

Fuente: Oficina del Dato a partir de datos de Encuesta de Ocupación Hotelera (INE)

Establecimientos hoteleros de Almería

Almería	Jun 24	Variación mensual Jun.24/Jun.23		Acumulado Ene-Jun.24	Var. del acumulado Ene-Jun.24/Ene-Jun.23	
		%	Diferencias		%	Diferencias
Viajeros alojados						
Españoles	151.299	1,9%	2.896	477.959	8,6%	37.807
Extranjeros	37.169	13,1%	4.291	146.439	19,7%	24.143
Total	188.469	4,0%	7.178	624.400	11,0%	61.952
Pernoctaciones						
Españoles	465.810	2,5%	11.464	1.487.083	20,0%	247.877
Extranjeros	177.337	9,6%	15.502	542.255	9,8%	48.543
Total	643.147	4,4%	26.965	2.029.341	17,1%	296.423
Estancia Media						
Españoles	3,1	-	0,0	3,1	-	0,3
Extranjeros	4,8	-	-0,2	3,7	-	-0,3
Total	3,4	-	0,0	3,3	-	0,2
Cuota s/ total Andalucía						
Españoles	17,8%	-	0,6	13,5%	-	1,9
Extranjeros	5,6%	-	0,1	3,7%	-	-0,2
Total	11,1%	-	0,1	7,9%	-	0,5
Oferta						
Empleo	5.025	0,1%	6	2.864	12,4%	316
Grado de ocupación	50,3%	-	3,4	41,1%	-	2,5
Plazas	41.520	-3,0%	-1.264	26.708	9,9%	2.406

Fuente: Oficina del Dato a partir de datos de Encuesta de Ocupación Hotelera (INE)

Establecimientos hoteleros de Cádiz

Cádiz	Jun 24	Variación mensual Jun.24/Jun.23		Acumulado Ene-Jun.24	Var. del acumulado Ene-Jun.24/Ene-Jun.23	
		%	Diferencias		%	Diferencias
Viajeros alojados						
Españoles	227.139	-2,6%	-6.065	878.135	1,9%	16.087
Extranjeros	93.300	2,0%	1.805	445.737	9,7%	39.267
Total	320.439	-1,3%	-4.260	1.323.873	4,4%	55.356
Pernoctaciones						
Españoles	610.413	0,8%	4.935	2.027.648	7,6%	142.405
Extranjeros	379.179	9,9%	34.029	1.492.141	10,0%	135.526
Total	989.592	4,1%	38.963	3.519.788	8,6%	277.929
Estancia Media						
Españoles	2,7	-	0,1	2,3	-	0,1
Extranjeros	4,1	-	0,3	3,3	-	0,0
Total	3,1	-	0,2	2,7	-	0,1
Cuota s/ total Andalucía						
Españoles	23,3%	-	0,4	18,4%	-	0,8
Extranjeros	11,9%	-	0,2	10,1%	-	-0,5
Total	17,0%	-	0,1	13,6%	-	-0,1
Oferta						
Empleo	9.578	4,2%	387	8.283	10,2%	581
Grado de ocupación	61,9%	-	1,9	48,2%	-	1,7
Plazas	52.314	0,3%	174	39.689	4,2%	1.609

Fuente: Oficina del Dato a partir de datos de Encuesta de Ocupación Hotelera (INE)

Establecimientos hoteleros de Córdoba

Córdoba	Jun 24	Variación mensual Jun.24/Jun.23		Acumulado Ene-Jun.24	Var. del acumulado Ene-Jun.24/Ene-Jun.23	
		%	Diferencias		%	Diferencias
Viajeros alojados						
Españoles	55.418	1,6%	949	338.209	-1,9%	-6.697
Extranjeros	42.122	17,4%	6.235	260.442	27,0%	55.399
Total	97.539	7,8%	7.083	598.649	8,9%	48.701
Pernoctaciones						
Españoles	96.007	0,7%	659	599.973	-3,0%	-18.386
Extranjeros	66.920	19,9%	11.122	429.260	27,9%	93.748
Total	162.928	7,8%	11.782	1.029.233	7,9%	75.360
Estancia Media						
Españoles	1,7	-	0,0	1,8	-	0,0
Extranjeros	1,6	-	0,0	1,6	-	0,0
Total	1,7	-	0,0	1,7	-	0,0
Cuota s/ total Andalucía						
Españoles	3,7%	-	0,1	5,4%	-	-0,3
Extranjeros	2,1%	-	0,2	2,9%	-	0,3
Total	2,8%	-	0,1	4,0%	-	-0,1
Oferta						
Empleo	1.379	4,1%	54	1.387	7,9%	102
Grado de ocupación	46,4%	-	3,8	48,7%	-	2,7
Plazas	11.639	-1,0%	-122	11.508	1,5%	171

Fuente: Oficina del Dato a partir de datos de Encuesta de Ocupación Hotelera (INE)

Establecimientos hoteleros de Granada

Granada	Jun 24	Variación mensual Jun.24/Jun.23		Acumulado Ene-Jun.24	Var. del acumulado Ene-Jun.24/Ene-Jun.23	
		%	Diferencias		%	Diferencias
Viajeros alojados						
Españoles	134.823	3,9%	5.096	784.999	-1,9%	-14.880
Extranjeros	111.151	10,4%	10.492	656.094	21,5%	116.104
Total	245.974	6,8%	15.588	1.441.093	7,6%	101.222
Pernoctaciones						
Españoles	268.548	5,6%	14.197	1.514.130	0,5%	6.793
Extranjeros	244.732	13,7%	29.499	1.362.556	22,0%	246.120
Total	513.280	9,3%	43.696	2.876.687	9,6%	252.913
Estancia Media						
Españoles	2,0	-	0,0	1,9	-	0,0
Extranjeros	2,2	-	0,1	2,1	-	0,0
Total	2,1	-	0,0	2,0	-	0,0
Cuota s/ total Andalucía						
Españoles	10,2%	-	0,6	13,7%	-	-0,3
Extranjeros	7,7%	-	0,4	9,2%	-	0,5
Total	8,8%	-	0,5	11,1%	-	0,0
Oferta						
Empleo	3.917	13,5%	467	3.617	10,1%	331
Grado de ocupación	52,4%	-	2,7	50,7%	-	2,0
Plazas	32.422	3,9%	1.213	30.923	4,9%	1.458

Fuente: Oficina del Dato a partir de datos de Encuesta de Ocupación Hotelera (INE)

Establecimientos hoteleros de Huelva

Huelva	Jun 24	Variación mensual Jun.24/Jun.23		Acumulado Ene-Jun.24	Var. del acumulado Ene-Jun.24/Ene-Jun.23	
		%	Diferencias		%	Diferencias
Viajeros alojados						
Españoles	109.238	6,6%	6.723	392.681	11,8%	41.555
Extranjeros	43.350	7,2%	2.913	136.940	18,7%	21.584
Total	152.587	6,7%	9.635	529.619	13,5%	63.136
Pernoctaciones						
Españoles	307.307	-0,3%	-1.044	994.566	8,8%	80.125
Extranjeros	217.049	14,4%	27.337	605.966	21,2%	105.947
Total	524.356	5,3%	26.293	1.600.531	13,2%	186.070
Estancia Media						
Españoles	2,8	-	-0,2	2,5	-	-0,1
Extranjeros	5,0	-	0,3	4,4	-	0,1
Total	3,4	-	0,0	3,0	-	0,0
Cuota s/ total Andalucía						
Españoles	11,7%	-	0,1	9,0%	-	0,5
Extranjeros	6,8%	-	0,4	4,1%	-	0,2
Total	9,0%	-	0,1	6,2%	-	0,2
Oferta						
Empleo	4.820	9,2%	405	2.460	8,6%	195
Grado de ocupación	60,0%	-	3,5	46,8%	-	4,4
Plazas	28.546	-1,2%	-338	18.551	2,1%	388

Fuente: Oficina del Dato a partir de datos de Encuesta de Ocupación Hotelera (INE)

Establecimientos hoteleros de Jaén

Jaén	Jun 24	Variación mensual Jun.24/Jun.23		Acumulado Ene-Jun.24	Var. del acumulado Ene-Jun.24/ Ene-Jun.23	
		%	Diferencias		%	Diferencias
Viajeros alojados						
Españoles	42.053	4,6%	1.837	247.637	7,8%	17.853
Extranjeros	5.664	11,4%	580	36.659	17,9%	5.570
Total	47.718	5,3%	2.418	284.297	9,0%	23.423
Pernoctaciones						
Españoles	77.258	8,7%	6.159	441.983	5,4%	22.548
Extranjeros	9.258	2,7%	243	63.762	13,8%	7.749
Total	86.516	8,0%	6.402	505.745	6,4%	30.297
Estancia Media						
Españoles	1,8	-	0,1	1,8	-	0,0
Extranjeros	1,6	-	-0,1	1,7	-	-0,1
Total	1,8	-	0,0	1,8	-	0,0
Cuota s/ total Andalucía						
Españoles	2,9%	-	0,3	4,0%	-	0,1
Extranjeros	0,3%	-	0,0	0,4%	-	0,0
Total	1,5%	-	0,1	2,0%	-	-0,1
Oferta						
Empleo	1.081	7,5%	75	977	6,4%	59
Grado de ocupación	34,0%	-	3,1	33,9%	-	1,5
Plazas	8.398	-0,9%	-77	8.119	1,1%	89

Fuente: Oficina del Dato a partir de datos de Encuesta de Ocupación Hotelera (INE)

Establecimientos hoteleros de Málaga

Málaga	Jun 24	Variación mensual Jun.24/Jun.23		Acumulado Ene-Jun.24	Var. del acumulado Ene-Jun.24/ Ene-Jun.23	
		%	Diferencias		%	Diferencias
Viajeros alojados						
Españoles	234.652	-5,0%	-12.329	1.095.934	-1,3%	-14.432
Extranjeros	400.618	7,7%	28.630	1.974.636	11,1%	197.756
Total	635.270	2,6%	16.301	3.070.570	6,3%	183.323
Pernoctaciones						
Españoles	539.943	-9,3%	-55.593	2.391.980	-3,0%	-74.315
Extranjeros	1.702.212	4,6%	75.134	7.817.348	12,8%	886.694
Total	2.242.155	0,9%	19.541	10.209.330	8,6%	812.381
Estancia Media						
Españoles	2,3	-	-0,1	2,2	-	0,0
Extranjeros	4,2	-	-0,1	4,0	-	0,1
Total	3,5	-	-0,1	3,3	-	0,1
Cuota s/ total Andalucía						
Españoles	20,6%	-	-1,9	21,7%	-	-1,3
Extranjeros	53,4%	-	-1,6	52,9%	-	-1,2
Total	38,6%	-	-1,1	39,5%	-	-0,4
Oferta						
Empleo	17.980	-0,6%	-101	14.589	6,5%	895
Grado de ocupación	69,6%	-	1,1	61,4%	-	1,8
Plazas	103.750	-1,0%	-1.009	89.444	5,0%	4.288

Fuente: Oficina del Dato a partir de datos de Encuesta de Ocupación Hotelera (INE)

Establecimientos hoteleros de Sevilla

Sevilla	Jun 24	Variación mensual Jun.24/Jun.23		Acumulado Ene-Jun.24	Var. del acumulado Ene-Jun.24/Ene-Jun.23	
		%	Diferencias		%	Diferencias
Viajeros alojados						
Españoles	153.061	-6,2%	-10.194	906.327	-5,4%	-51.538
Extranjeros	178.860	10,0%	16.193	1.090.349	21,1%	190.008
Total	331.921	1,8%	5.999	1.996.676	7,5%	138.469
Pernoctaciones						
Españoles	256.638	-3,1%	-8.257	1.573.771	-5,7%	-94.676
Extranjeros	392.328	10,9%	38.638	2.469.865	22,2%	449.049
Total	648.967	4,9%	30.382	4.043.636	9,6%	354.374
Estancia Media						
Españoles	1,7	-	0,1	1,7	-	0,0
Extranjeros	2,2	-	0,0	2,3	-	0,0
Total	2,0	-	0,1	2,0	-	0,0
Cuota s/ total Andalucía						
Españoles	9,8%	-	-0,2	14,3%	-	-1,3
Extranjeros	12,3%	-	0,3	16,7%	-	0,9
Total	11,2%	-	0,1	15,7%	-	0,0
Oferta						
Empleo	5.136	5,4%	261	5.120	9,9%	483
Grado de ocupación	61,6%	-	1,9	62,7%	-	3,3
Plazas	34.632	1,7%	575	34.989	3,1%	1.063

Fuente: Oficina del Dato a partir de datos de Encuesta de Ocupación Hotelera (INE)