



Informe mensual de coyuntura del movimiento hotelero de Andalucía

Nº 307 • JUNIO 22

Coyuntura turística de Andalucía



INFORME MENSUAL DE COYUNTURA DEL MOVIMIENTO HOTELERO DE ANDALUCÍA

Publicación Oficial de la Consejería de Turismo, Regeneración, Justicia y Administración Local

COLECCIÓN

Coyuntura turística de Andalucía

EDITA

Consejería de Turismo, Regeneración, Justicia y Administración Local

Plaza Nueva, nº 4

41001 Sevilla

NPU-1-10-220089-PDF

Formulario de contacto:

https://juntadeandalucia.es/organismos/turismoregeneracionjusticiayadministracionlocal/servicios/app/csu-peticion.html?cat_servicio_id=22

ELABORA

Empresa Pública para la Gestión del Turismo y del Deporte de Andalucía

C/ Compañía nº 40

29008, Málaga

T. 951 299 300 Fax. 951 299 365

Correo e.: saeta@andalucia.org

Depósito Legal:

ISSN: 1696-1315

Publicado en Sevilla (España)

Publicación electrónica mensual (12 números al año) disponible a texto completo en la página web de la Consejería de Turismo, Regeneración, Justicia y Administración Local e indizada en el catálogo del Centro de Documentación y Publicaciones

<https://www.juntadeandalucia.es/cultura/idea/opacidea/abnetcl.cgi?SUBC=210701>

Los contenidos de esta publicación pueden ser reproducidos siempre que se indique la fuente.

INDICE DE CONTENIDOS

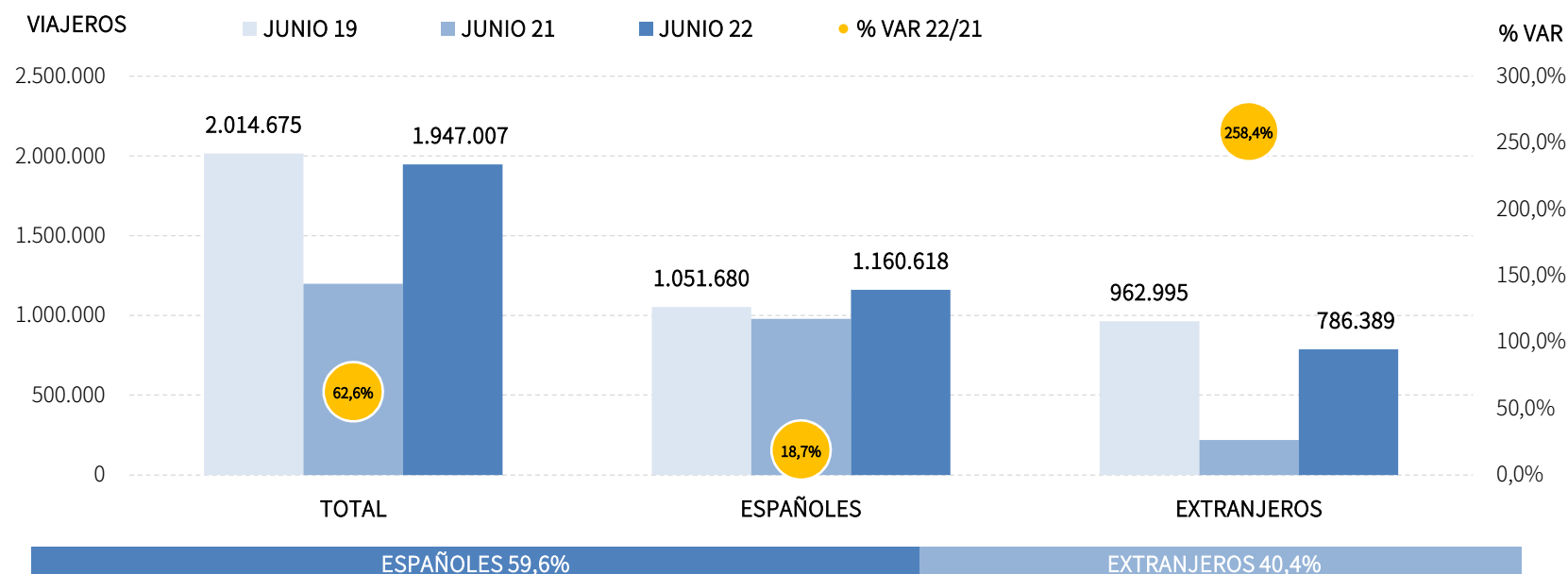
- Principales claves
- Análisis mensual
- Análisis acumulado
- Anexo de tablas

PRINCIPALES CLAVES

- Durante el mes de junio de 2022, 1,95 millones de viajeros se han alojado en los hoteles andaluces, y se han contabilizado 5,5 millones de pernoctaciones, lo que se traduce en unas tasas de crecimiento respecto a junio de 2021 del +62,6% y del +88,5%, respectivamente. Ello ha permitido acortar distancias con los registros de junio de 2019 tanto en viajeros como en pernoctaciones, por lo que ya se está en ambas variables solo un -3,4% y un -4,8% por debajo del nivel pre-pandemia, respectivamente.
- Destaca la excelente evolución del mercado español que, aunque ha registrado en este mes tasas de crecimiento inferiores a las del mercado internacional tanto en viajeros como en pernoctaciones, ha superado en ambos indicadores los niveles registrados en junio de 2019, los más elevados hasta la fecha, estableciendo dos nuevos récords de viajeros y pernoctaciones de nacionales para un mes de junio en los hoteles andaluces.
- Los buenos resultados de junio se suman a los registrados desde el principio del año, arrojando importantes tasas de crecimiento para el primer semestre de 2022: +191,4% en viajeros y +256,0% en pernoctaciones para el conjunto de Andalucía, unos crecimientos que se presentan en todas las provincias andaluzas y que permiten acercar los registros de ambas variables de demanda a los niveles pre-covid .
- En junio, el elevado crecimiento de pernoctaciones registrado en Andalucía ha permitido que la comunidad mantenga, en el primer semestre del año, la segunda posición en el ranking de movimiento hotelero de España. También Andalucía es el principal destino para las pernoctaciones de nacionales, con cuotas superiores al 21% en ambos periodos de tiempo.
- También las variables de oferta presentan una evolución ascendente, tanto en junio como en el acumulado de lo que va de año. Estos crecimientos alcanzan a todas las provincias de Andalucía. Sin embargo, cuando la comparativa se hace con las cifras de 2019, solo unas pocas provincias alcanzan o se aproximan al nivel que tenía.
- La ausencia de referentes históricos válidos con los que comparar la actual crisis global ha impedido la elaboración de previsiones en base a un modelo de series temporales.

VIAJEROS EN ESTABLECIMIENTOS HOTELEROS

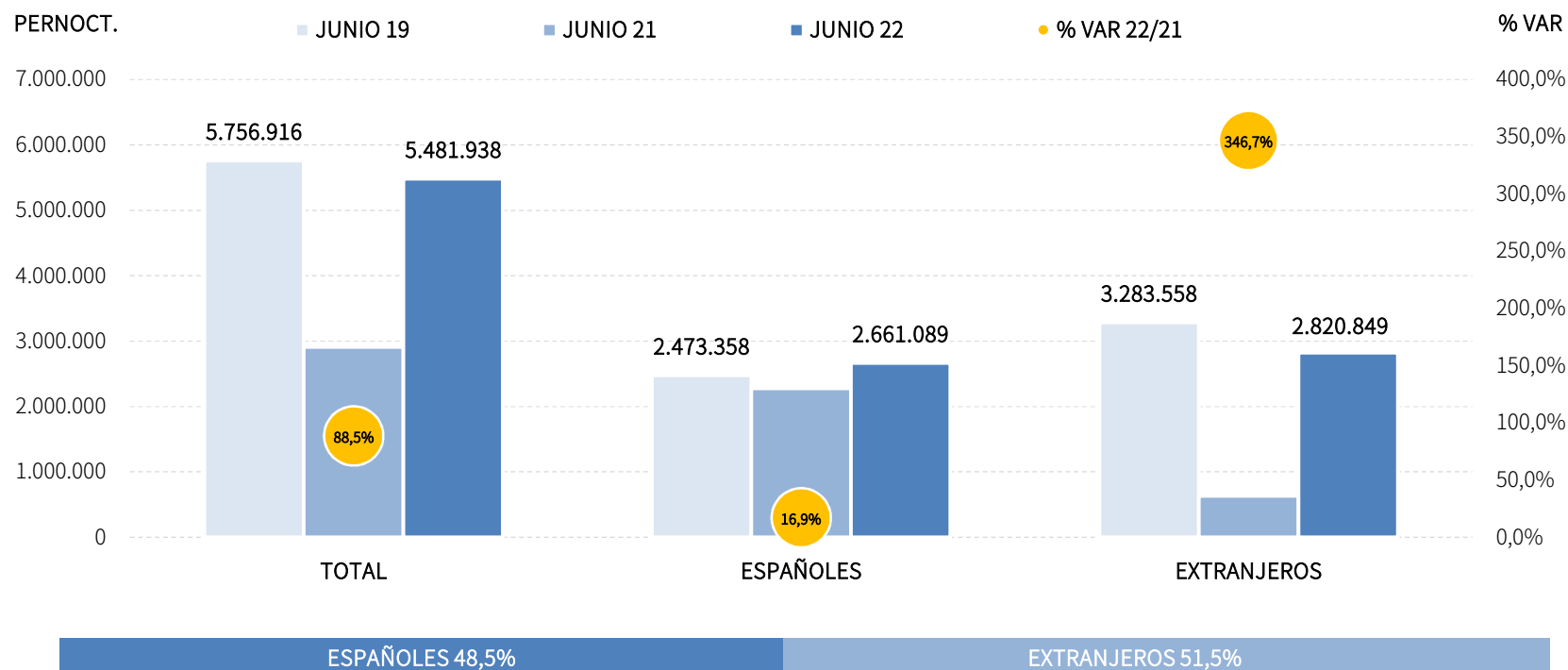
Los hoteles de Andalucía han registrado en el mes de junio un total 1,95 millones de viajeros, lo que significa una tasa de crecimiento respecto a junio de 2021 del +62,6%, acortando distancias con el nivel pre-covid. Ambos mercados han registrado aumentos y, aunque ha sido bastante más elevada la tasa de los viajeros extranjeros (+258,4%), destaca la excelente evolución del mercado nacional, ya que ha superado en un +10,4% el nivel de junio de 2019, el más elevado hasta la fecha, marcando un nuevo récord de viajeros nacionales para el mes.



Fuente: SAETA a partir de datos de Encuesta de Ocupación Hotelera (INE)

PERNOCTACIONES EN ESTABLECIMIENTOS HOTELEROS

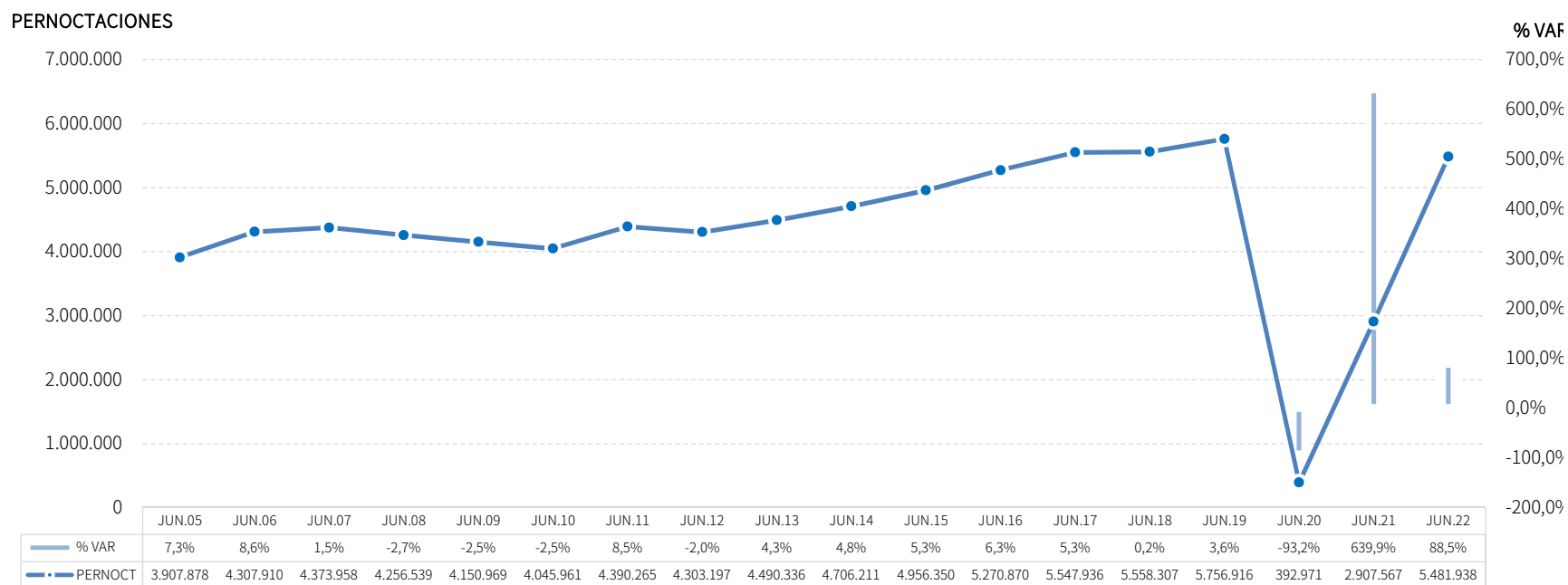
Estos viajeros han realizado un total de 5,5 millones de pernoctaciones, un +88,5% más que en junio de 2021. De este volumen de noches, el 51,5% corresponde al mercado internacional, presentando un incremento del +346,7% respecto a las pernoctaciones registradas en junio del año anterior, una tasa que supera ampliamente al crecimiento de pernoctaciones registrado por el mercado nacional (+16,9%). No obstante, la recuperación del mercado nacional ha sido tal que, ha registrado 2,66 millones de noches, superando en un +7,6% el nivel pre-pandemia de junio de 2019, y situándose como la cifra más alta registrada hasta la fecha en un mes de junio.



Fuente: SAETA a partir de datos de Encuesta de Ocupación Hotelera (INE)

EVOLUCIÓN PERNOCTACIONES EN ESTABLECIMIENTOS HOTELEROS

La evolución registrada en este mes ha sido muy notable (crecimiento del +88,5%), lo que ha permitido recuperar gran parte del terreno perdido, de modo que el total de pernoctaciones registradas en junio de 2022 solo es un -4,8% inferior al registrado en junio 2019.



Fuente: SAETA a partir de datos de Encuesta de Ocupación Hotelera (INE)

POSICIÓN DE ANDALUCÍA EN ESPAÑA (PERNOCTACIONES)

Andalucía ocupa en el mes de junio la tercera posición en el ranking de movimiento hotelero de España, con una cuota del 15,6%. Un mes más, Andalucía se posiciona como el primer destino de los viajeros nacionales, con el 21,9% del total de pernoctaciones de este mercado, mientras que Baleares es el principal destino elegido por los viajeros internacionales.

PERNOCTACIONES TOTAL		JUNIO 22	% VAR	CUOTA
1	Baleares	9.001.374	253,9%	25,6%
2	Cataluña	6.092.789	182,4%	17,3%
3	Andalucía	5.481.938	88,5%	15,6%
4	Canarias	5.253.501	261,3%	14,9%
5	C. Valenciana	2.861.409	87,0%	8,1%
6	Madrid	2.022.593	111,5%	5,7%
Total	España	35.179.402	146,7%	100,0%

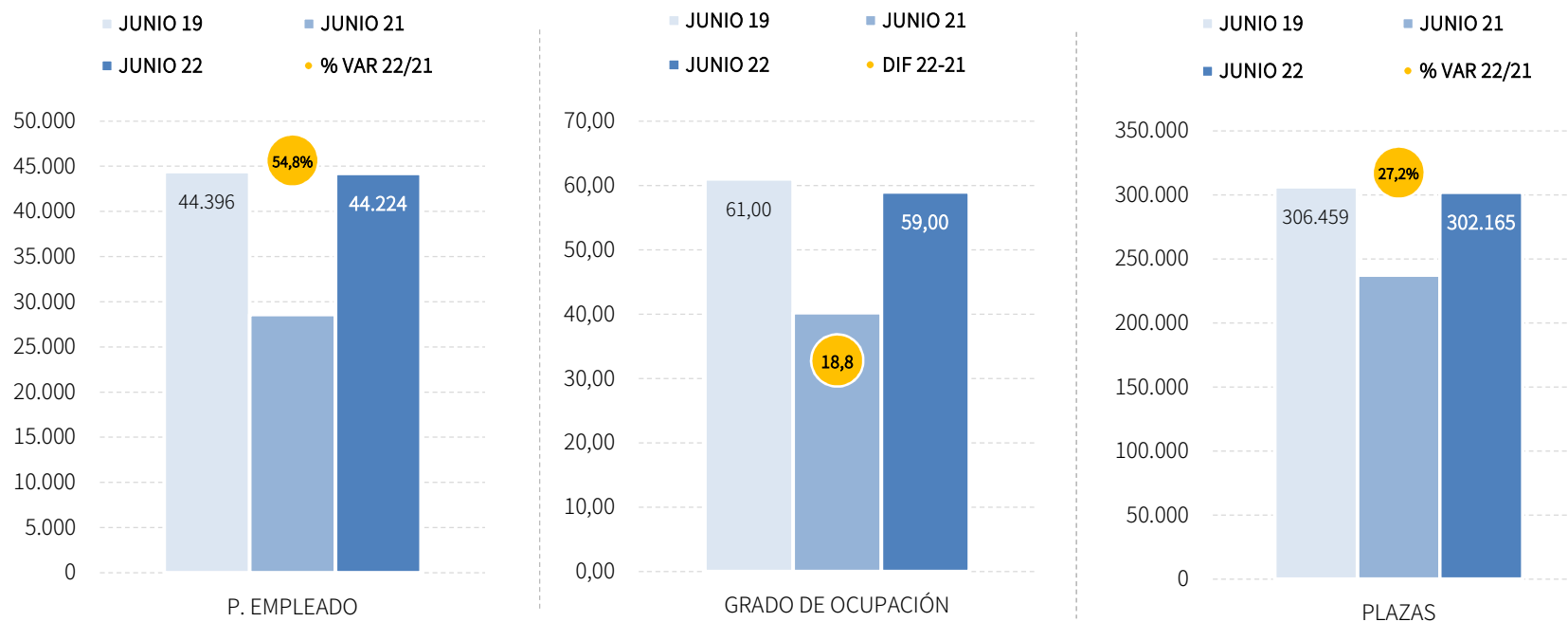
PERNOCTACIONES ESPAÑÓLES		JUNIO 22	% VAR	CUOTA
1	Andalucía	2.661.089	16,9%	21,9%
2	Cataluña	2.056.193	48,9%	16,9%
3	C. Valenciana	1.596.163	26,7%	13,1%
4	Madrid	918.267	39,9%	7,6%
5	Canarias	903.374	69,1%	7,4%
6	Baleares	807.977	58,9%	6,6%
Total	España	12.157.399	35,7%	100,0%

PERNOCTACIONES EXTRANJEROS		JUNIO 22	% VAR	CUOTA
1	Baleares	8.193.397	302,7%	35,6%
2	Canarias	4.350.127	372,8%	18,9%
3	Cataluña	4.036.596	419,8%	17,5%
4	Andalucía	2.820.849	346,7%	12,3%
5	C. Valenciana	1.265.247	367,7%	5,5%
6	Madrid	1.104.327	268,2%	4,8%
Total	España	23.022.003	334,5%	100,0%

Fuente: SAETA a partir de datos de Encuesta de Ocupación Hotelera (INE)

PLAZAS, OCUPACIÓN Y PERSONAL EMPLEADO

Se registran 44.224 empleos de media en los establecimientos hoteleros andaluces. Del total de plazas disponibles en junio (302.165 plazas), en este mes se han ocupado el 59% de las mismas. En todas las variables de oferta, la evolución respecto a los datos de junio de 2021 es positiva y muy favorable, puesto que el nivel registrado en dicho mes fue muy bajo. Los gráficos muestran como se van aproximando todas las variables de oferta a los registros de junio de 2019.

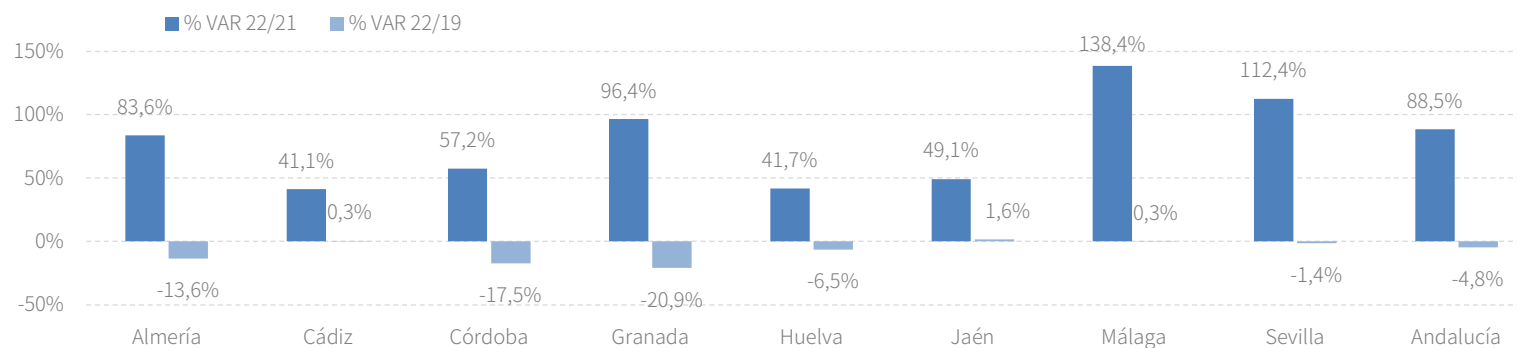


Fuente: SAETA a partir de datos de Encuesta de Ocupación Hotelera (INE)

RESULTADOS PROVINCIALES (DEMANDA)

En junio de 2022, Málaga y Sevilla son las provincias andaluzas que presentan los mayores crecimientos en pernoctaciones. Para el resto de provincias, las tasas de variación respecto a las cifras de mayo del año anterior son muy elevadas en todos los casos. No obstante, en el gráfico se puede comprobar que solo tres provincias han conseguido registrar más pernoctaciones que en junio de 2019, Cádiz, Jaén y Málaga, mientras que el resto se va acercando a dicho nivel.

JUNIO 22	VIAJEROS	% VAR	CUOTA	PERNOCT.	% VAR	CUOTA
Almería	184.448	55,7%	9,5%	581.018	83,6%	10,6%
Cádiz	322.447	27,2%	16,6%	928.618	41,1%	16,9%
Córdoba	86.928	60,2%	4,5%	145.110	57,2%	2,6%
Granada	229.663	93,9%	11,8%	457.972	96,4%	8,4%
Huelva	148.296	20,7%	7,6%	494.074	41,7%	9,0%
Jaén	47.850	47,1%	2,5%	84.578	49,1%	1,5%
Málaga	612.158	79,0%	31,4%	2.176.815	138,4%	39,7%
Sevilla	315.217	103,2%	16,2%	613.754	112,4%	11,2%
Andalucía	1.947.007	62,6%	100,0%	5.481.938	88,5%	100,0%

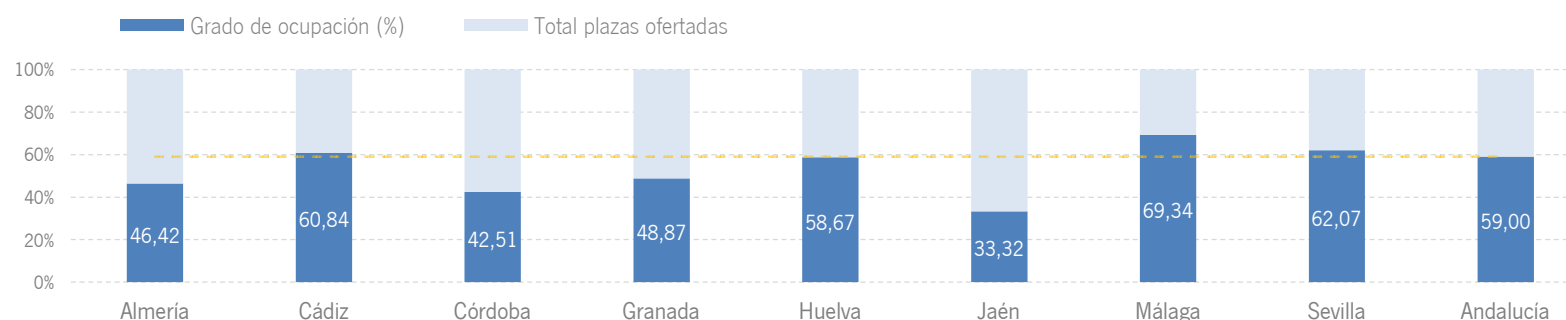


Fuente: SAETA a partir de datos de Encuesta de Ocupación Hotelera (INE)

RESULTADOS PROVINCIALES (OFERTA)

Málaga y Cádiz son las provincias andaluzas que presentan el mayor número de plazas ofertadas y de personal empleado en sus establecimientos hoteleros durante el mes de junio. En cuanto al grado de ocupación, los más elevados se han registrado en las provincias de Málaga y Sevilla, por encima del 69% y del 62%, respectivamente. Todas las provincias superan ampliamente los registros de junio del año anterior, pero solo Málaga y Sevilla superan las plazas ofertadas en junio de 2019, y Cádiz, Huelva, Jaén y Málaga las cifras de personal empleado en dicho mes.

JUNIO 22	PLAZAS	% VAR 22/21	% VAR 22/19	G.OCUPACIÓN	DIFERENCIAS	P. EMPLEADO	% VAR 22/21	% VAR 22/19
Almería	40.927	44,2%	-3,8%	46,42	9,8	4.583	81,4%	-2,4%
Cádiz	50.109	10,9%	-0,3%	60,84	12,9	8.170	29,7%	3,5%
Córdoba	11.254	17,9%	-3,1%	42,51	10,5	1.274	44,1%	-8,4%
Granada	30.617	35,4%	-7,7%	48,87	15,0	3.358	68,1%	-11,4%
Huelva	27.499	7,9%	-6,4%	58,67	13,9	4.227	25,5%	7,8%
Jaén	8.375	15,1%	-0,8%	33,32	7,5	964	25,8%	4,2%
Málaga	100.782	33,5%	1,4%	69,34	29,7	17.502	67,4%	2,7%
Sevilla	32.602	38,5%	2,8%	62,07	21,4	4.146	82,3%	-12,6%
Andalucía	302.165	27,2%	-1,4%	59,00	18,8	44.224	54,8%	-0,4%



Fuente: SAETA a partir de datos de Encuesta de Ocupación Hotelera (INE)

RENTABILIDAD HOTELERA (ADR Y REVPAR)

El precio medio diario por habitación en los establecimientos hoteleros andaluces se sitúa en junio en 106,83 euros, casi 18 euros por encima del valor registrado en el mismo mes del año 2021, siendo ligeramente superior a la media nacional. Igualmente, los ingresos por habitación disponible ascienden a 72,47€, lo que supone un incremento de 30,95€ respecto a las cifras de junio de 2021.

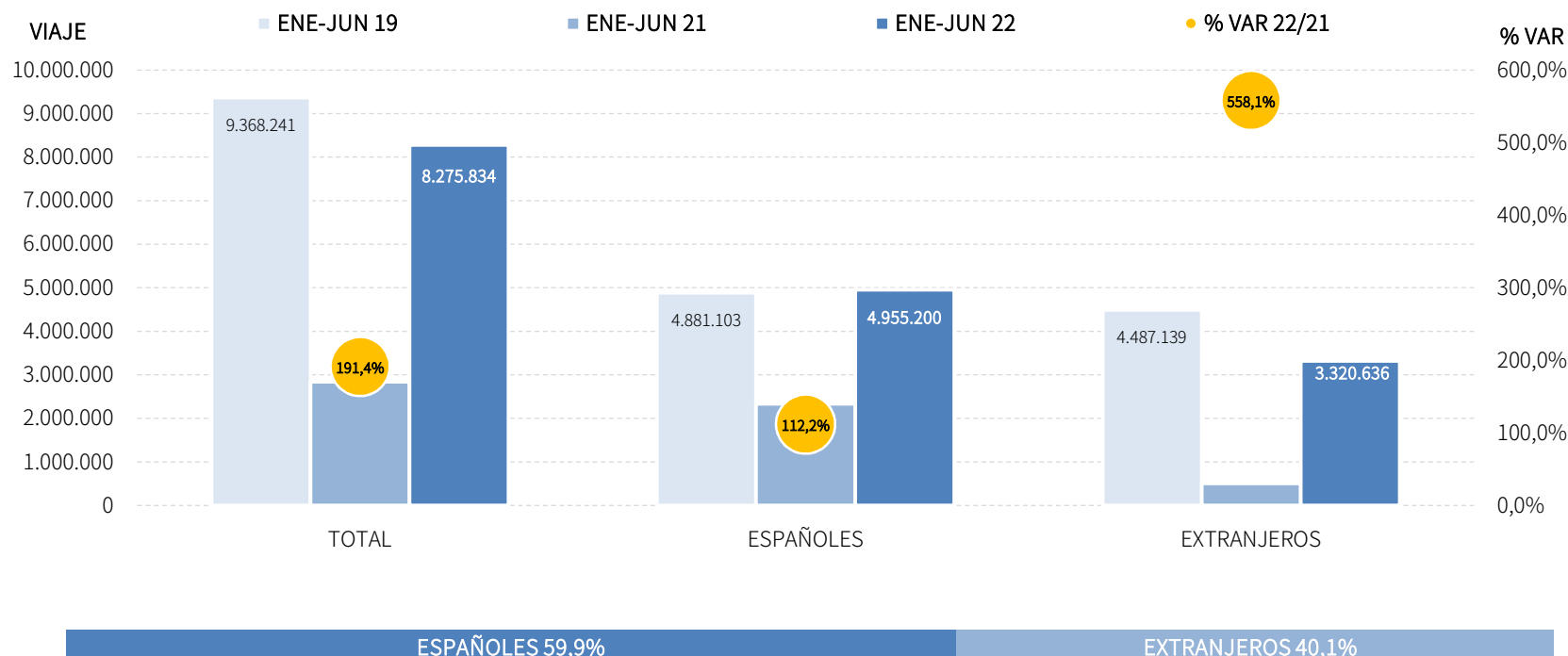
CC.AA. TURÍSTICAS	ADR	% VAR	DIF.	REVPAR	% VAR	DIF.
Andalucía	106,83 €	19,9%	17,72 €	72,47 €	74,5%	30,95 €
Baleares	120,12 €	2,0%	2,34 €	100,78 €	80,2%	44,84 €
Canarias	99,46 €	3,5%	3,38 €	74,58 €	84,0%	34,05 €
Cataluña	120,26 €	42,2%	35,68 €	85,18 €	155,7%	51,87 €
Comunidad Valenciana	92,13 €	10,3%	8,62 €	66,82 €	65,4%	26,43 €
Comunidad de Madrid	116,28 €	67,2%	46,74 €	86,42 €	188,5%	56,47 €
España	105,65 €	23,3%	19,95 €	74,22 €	102,6%	37,59 €

PROVINCIAS ANDALUZAS	ADR	% VAR	DIF.	REVPAR	% VAR	DIF.
Almería	83,56 €	8,9%	6,86 €	48,79 €	41,5%	14,31 €
Cádiz	117,25 €	11,1%	11,72 €	79,67 €	43,9%	24,31 €
Córdoba	70,97 €	25,2%	14,27 €	36,23 €	65,8%	14,38 €
Granada	76,87 €	29,1%	17,31 €	43,23 €	84,7%	19,83 €
Huelva	95,66 €	11,6%	9,92 €	55,85 €	23,6%	10,66 €
Jaén	58,29 €	4,2%	2,37 €	22,83 €	37,8%	6,26 €
Málaga	125,38 €	22,3%	22,83 €	101,31 €	115,3%	54,25 €
Sevilla	95,40 €	28,2%	20,99 €	67,47 €	82,6%	30,52 €

Fuente: SAETA a partir de datos de Encuesta de Ocupación Hotelera (INE)

VIAJEROS EN ESTABLECIMIENTOS HOTELEROS

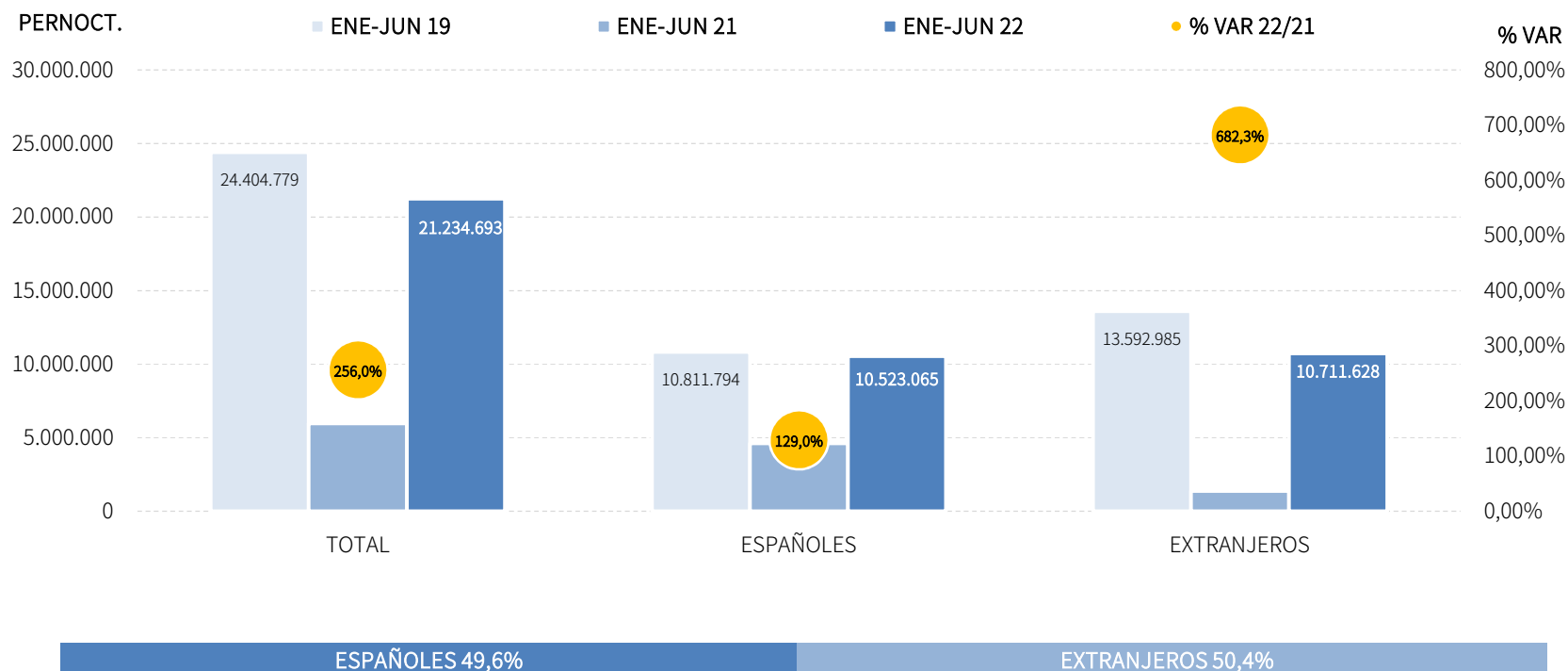
Los alojamientos hoteleros andaluces han registrado 8,3 millones de viajeros en los primeros seis meses del año 2022, lo que supone un incremento del +191,4% respecto al mismo periodo del año anterior. Ambos mercados han registrado importantes crecimientos: los viajeros nacionales registran una tasa del +112,2% mientras que el incremento del mercado internacional es del +558,1%, un repunte muy importante, si bien este mercado se mantiene más alejado del nivel pre-covid que el mercado nacional, que ya supera los registros del primer semestre de 2019.



Fuente: SAETA a partir de datos de Encuesta de Ocupación Hotelera (INE)

PERNOCTACIONES EN ESTABLECIMIENTOS HOTELEROS

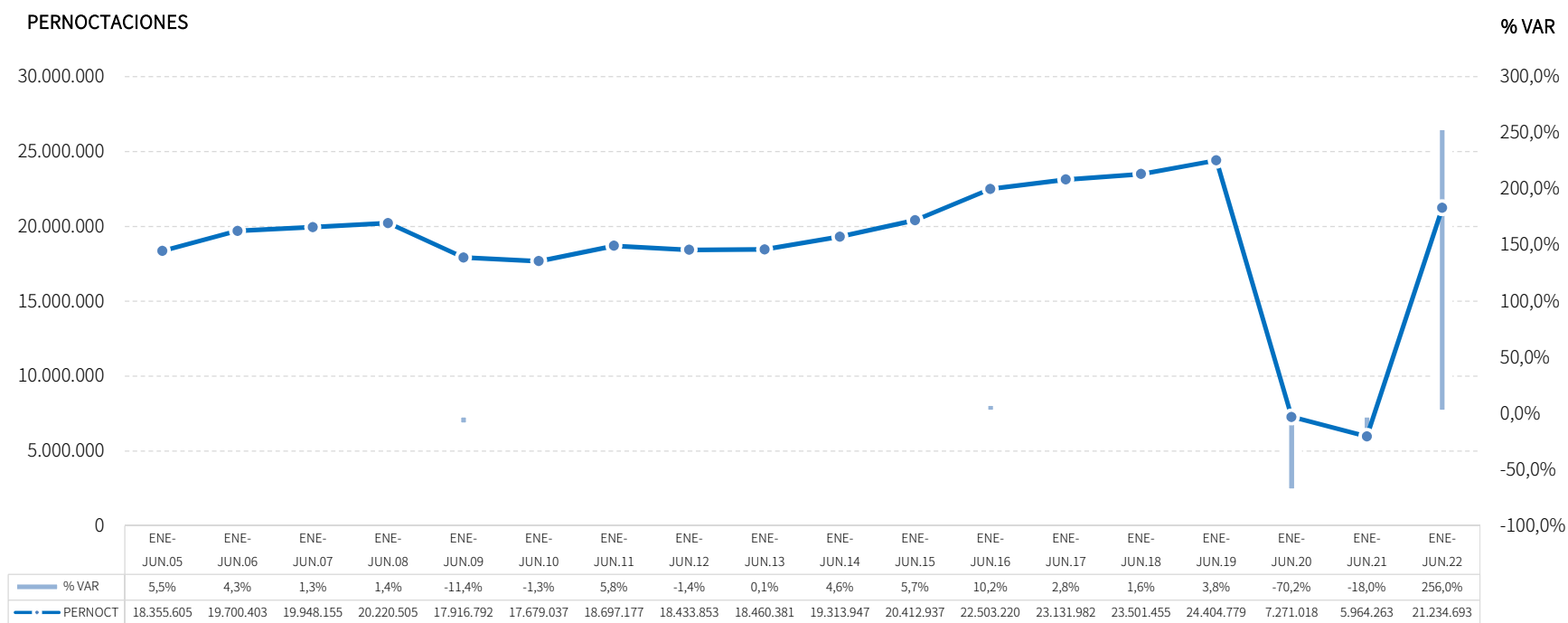
Estos viajeros han realizado en el acumulado enero-junio de 2022 un total de 21,2 millones de pernoctaciones, un +256,0% más que en el mismo periodo del año anterior. Por procedencias señalar que, continúa la recuperación de los niveles pre-covid en ambos mercados, con importantes tasas de crecimiento respecto al año anterior. No obstante, en el gráfico se puede observar que el mercado nacional está más próximo a los registros del primer semestre de 2019.



Fuente: SAETA a partir de datos de Encuesta de Ocupación Hotelera (INE)

EVOLUCIÓN PERNOCTACIONES EN ESTABLECIMIENTOS HOTELEROS

El volumen de pernoctaciones acumulado en los seis primeros meses del año 2022 supera ampliamente al registrado en el mismo periodo del año 2021 (tasa de crecimiento del +256,0%). Y aunque la recuperación de la demanda avanza a buen ritmo, aún queda distancia para alcanzar los niveles anteriores a la pandemia, tal y como puede apreciarse en el gráfico.



Fuente: SAETA a partir de datos de Encuesta de Ocupación Hotelera (INE)

POSICIÓN DE ANDALUCÍA EN ESPAÑA (PERNOCTACIONES)

Andalucía ocupa la segunda posición en el ranking de movimiento hotelero de España, captando el 16,1% de las pernoctaciones realizadas en los establecimientos hoteleros españoles, registrando en el periodo enero-junio de 2022 un crecimiento por debajo al de la media nacional. También es el principal destino para las pernoctaciones de nacionales, con una cuota del 21,1%.

PERNOCTACIONES TOTAL		ENE-JUN 22	% VAR	CUOTA
1	Canarias	28.907.532	576,5%	21,9%
2	Andalucía	21.234.693	256,0%	16,1%
3	Cataluña	21.036.628	305,8%	15,9%
4	Baleares	19.620.149	405,8%	14,9%
5	C. Valenciana	11.119.691	244,0%	8,4%
6	Madrid	10.422.035	174,2%	7,9%
Total	España	131.959.068	285,5%	100,0%

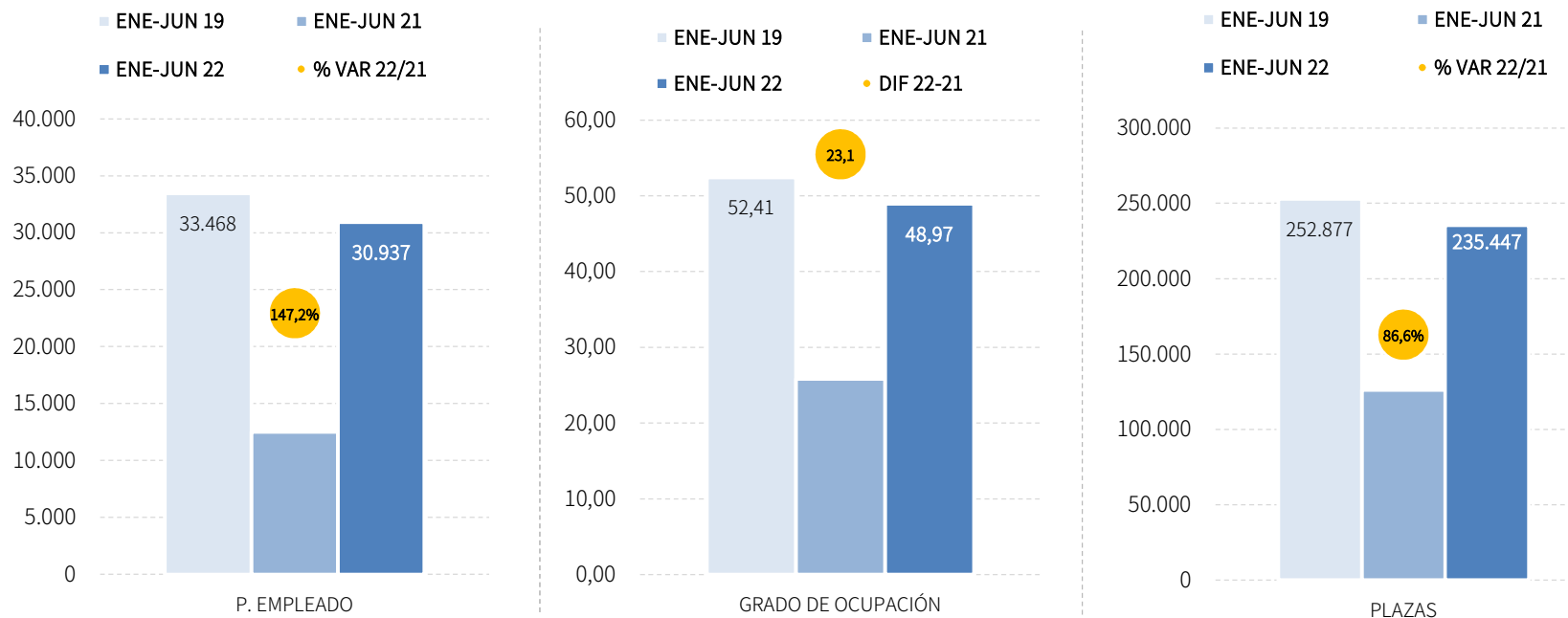
PERNOCTACIONES ESPAÑOLES		ENE-JUN 22	% VAR	CUOTA
1	Andalucía	10.523.065	129,0%	21,1%
2	Cataluña	7.389.234	114,7%	14,8%
3	C. Valenciana	5.997.161	130,6%	12,0%
4	Madrid	5.265.731	95,7%	10,5%
5	Canarias	3.759.273	145,5%	7,5%
6	Baleares	2.040.766	159,0%	4,1%
Total	España	49.979.460	121,7%	100,0%

PERNOCTACIONES EXTRANJEROS		ENE-JUN 22	% VAR	CUOTA
1	Canarias	25.148.261	817,2%	30,7%
2	Baleares	17.579.383	468,8%	21,4%
3	Cataluña	13.647.394	683,4%	16,6%
4	Andalucía	10.711.628	682,3%	13,1%
5	Madrid	5.156.304	364,3%	6,3%
6	C. Valenciana	5.122.529	711,4%	6,2%
Total	España	81.979.609	601,7%	100,0%

Fuente: SAETA a partir de datos de Encuesta de Ocupación Hotelera (INE)

PLAZAS, OCUPACIÓN Y PERSONAL EMPLEADO

El empleo hotelero registra un incremento del +147,2% en el acumulado enero-junio de 2022, y sitúa la cifra en una media de 30.937 personas empleadas. De las 235.447 plazas disponibles en los establecimientos hoteleros andaluces en este periodo de 2022, se han ocupado el 48,97%, un grado de ocupación superior en +23,1 puntos porcentuales al registrado en el mismo intervalo de 2021. En cuanto a las plazas ofertadas, el incremento en términos relativos respecto al primer semestre del año anterior ha sido del +86,6%. En la comparativa con los datos del año 2019, los gráficos evidencian una aproximación clara a dichos registros en todas las variables de oferta.

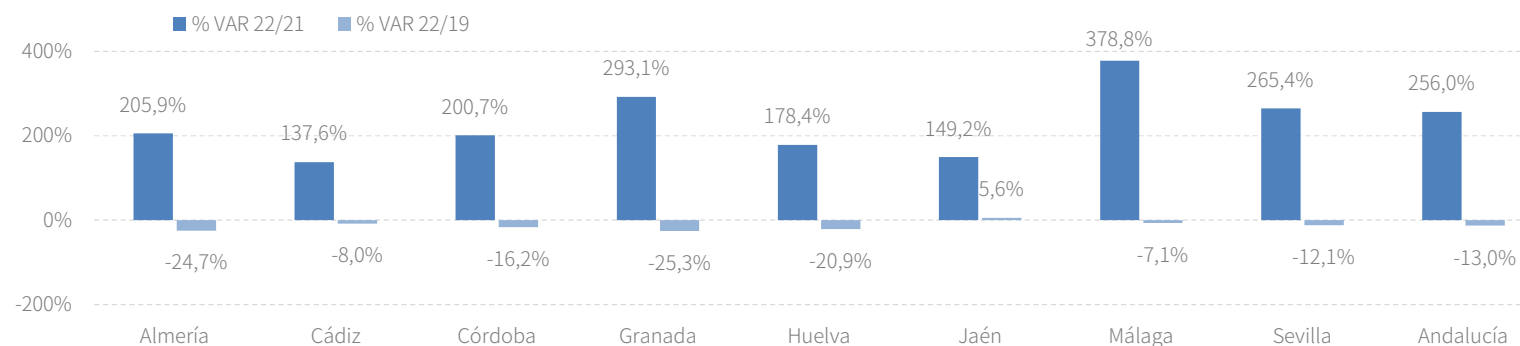


Fuente: SAETA a partir de datos de Encuesta de Ocupación Hotelera (INE)

RESULTADOS PROVINCIALES (DEMANDA)

En el acumulado enero-junio de 2022, todas las provincias andaluzas presentan importantes crecimientos tanto en viajeros como en pernoctaciones respecto al mismo periodo del año anterior, siendo las tasas de Granada las más elevadas en viajeros y las de Málaga en pernoctaciones. En el gráfico se puede comprobar que solo la provincia de Jaén ha conseguido registrar más pernoctaciones que en acumulado del primer semestre de 2019 (+5,6%), mientras que el conjunto de Andalucía aún está un -13,0% por debajo de dicho nivel.

ENE-JUN 22	VIAJEROS	% VAR	CUOTA	PERNOCT.	% VAR	CUOTA
Almería	528.232	136,1%	6,4%	1.554.079	205,9%	7,3%
Cádiz	1.143.555	110,0%	13,8%	2.958.333	137,6%	13,9%
Córdoba	502.439	194,6%	6,1%	868.613	200,7%	4,1%
Granada	1.228.342	275,1%	14,8%	2.384.726	293,1%	11,2%
Huelva	456.949	136,1%	5,5%	1.381.141	178,4%	6,5%
Jaén	252.116	134,5%	3,0%	458.893	149,2%	2,2%
Málaga	2.575.187	238,9%	31,1%	8.438.419	378,8%	39,7%
Sevilla	1.589.014	210,1%	19,2%	3.190.490	265,4%	15,0%
Andalucía	8.275.834	191,4%	100,0%	21.234.693	256,0%	100,0%

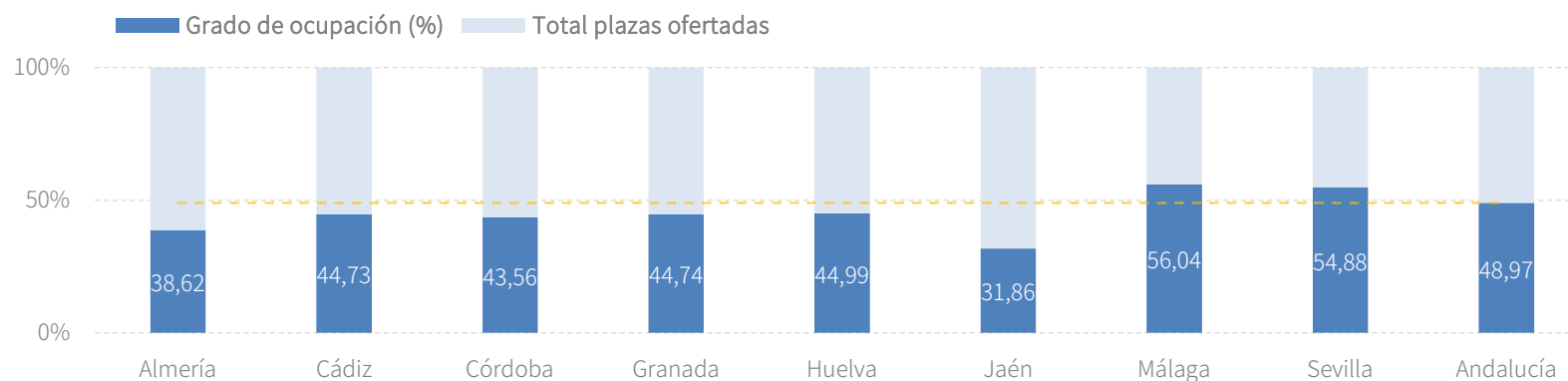


Fuente: SAETA a partir de datos de Encuesta de Ocupación Hotelera (INE)

RESULTADOS PROVINCIALES (OFERTA)

En el acumulado de los primeros seis meses de 2022, todas las provincias andaluzas registran en las variables de oferta una evolución positiva y muy favorable respecto al mismo periodo del año anterior. Pero si la comparativa se realiza respecto a las cifras registradas en el primer semestre del año 2019 (nivel pre-pandemia), solo la provincia Jaén supera el personal empleado en dicho periodo y Sevilla rebasa levemente la cifra de plazas ofertadas en dicho periodo.

ENE-JUN 22	PLAZAS	% VAR 22/21	% VAR 22/19	G.OCUPACIÓN	DIFERENCIAS	P. EMPLEADO	% VAR 22/21	% VAR 22/19
Almería	21.881	98,9%	-22,4%	38,62	13,4	2.225	143,0%	-18,4%
Cádiz	36.039	66,3%	-4,9%	44,73	13,3	4.980	115,9%	-1,9%
Córdoba	10.910	50,9%	-4,3%	43,56	21,6	1.146	80,1%	-14,5%
Granada	29.070	78,6%	-9,6%	44,74	24,4	3.026	153,7%	-16,3%
Huelva	16.679	119,0%	-18,4%	44,99	9,5	2.123	145,5%	-8,1%
Jaén	7.885	29,6%	-0,5%	31,86	15,3	878	52,2%	3,3%
Málaga	81.174	119,6%	-2,7%	56,04	30,0	12.477	186,9%	-3,5%
Sevilla	31.810	64,8%	1,1%	54,88	30,0	4.083	144,0%	-11,8%
Andalucía	235.447	86,6%	-6,9%	48,97	23,1	30.937	147,2%	-7,6%



Fuente: SAETA a partir de datos de Encuesta de Ocupación Hotelera (INE)

RENTABILIDAD HOTELERA (ADR Y REVPAR)

En el acumulado enero-junioo, el precio medio diario por habitación en los establecimientos hoteleros andaluces se sitúa en 93,66 euros, y los ingresos por habitación disponible ascienden a 53,21€, registrando crecimientos del +20,4% y del +116,4%, respectivamente y situando a Andalucía ligeramente por debajo de la media nacional en ambas variables.

CC.AA. TURÍSTICAS	ADR	% VAR	DIF.	REVPAR	% VAR	DIF.
Andalucía	93,66 €	20,4%	15,90 €	53,21 €	116,4%	28,62 €
Baleares	106,08 €	-6,6%	-7,50 €	76,43 €	50,8%	25,75 €
Canarias	111,50 €	11,4%	11,37 €	80,46 €	151,3%	48,44 €
Cataluña	105,57 €	37,7%	28,90 €	63,80 €	165,7%	39,79 €
Comunidad Valenciana	77,32 €	7,0%	5,09 €	45,74 €	88,0%	21,41 €
Comunidad de Madrid	102,30 €	58,7%	37,85 €	64,03 €	182,6%	41,37 €
España	95,58 €	26,5%	20,03 €	56,60 €	139,3%	32,95 €

PROVINCIAS ANDALUZAS	ADR	% VAR	DIF.	REVPAR	% VAR	DIF.
Almería	66,61 €	2,6%	1,70 €	32,86 €	53,7%	11,48 €
Cádiz	93,65 €	9,0%	7,75 €	49,97 €	55,8%	17,90 €
Córdoba	77,26 €	46,8%	24,63 €	38,57 €	163,5%	23,93 €
Granada	81,52 €	36,1%	21,64 €	40,61 €	167,7%	25,44 €
Huelva	80,60 €	7,0%	5,27 €	38,90 €	25,0%	7,78 €
Jaén	57,81 €	14,7%	7,42 €	21,41 €	96,4%	10,51 €
Málaga	105,47 €	6,8%	6,70 €	68,86 €	120,8%	37,68 €
Sevilla	100,00 €	54,3%	35,19 €	62,35 €	205,6%	41,95 €

Fuente: SAETA a partir de datos de Encuesta de Ocupación Hotelera (INE)

ANEXO TABLAS

Establecimientos hoteleros de Andalucía

Andalucía	Junio 22	Variación mensual Jun.22/Jun.21		Acumulado Ene-Jun.22	Var. del acumulado Ene-Jun.22/Ene-Jun.21	
		%	Diferencias		%	Diferencias
Viajeros alojados						
Españoles	1.160.618	18,7%	182.846	4.955.200	112,2%	2.620.161
Extranjeros	786.389	258,4%	566.982	3.320.636	558,1%	2.816.038
Total	1.947.007	62,6%	749.828	8.275.834	191,4%	5.436.197
Pernoctaciones						
Españoles	2.661.089	16,9%	384.975	10.523.065	129,0%	5.927.983
Extranjeros	2.820.849	346,7%	2.189.396	10.711.628	682,3%	9.342.446
Total	5.481.938	88,5%	2.574.371	21.234.693	256,0%	15.270.430
Estancia Media						
Españoles	2,3	-	0,0	2,1	-	0,2
Extranjeros	3,6	-	0,7	3,2	-	0,5
Total	2,8	-	0,4	2,6	-	0,5
Cuota s/ total nacional						
Españoles	21,9%	-	-3,5	21,1%	-	0,7
Extranjeros	12,3%	-	0,3	13,1%	-	1,3
Total	15,6%	-	-4,8	16,1%	-	-1,3
Oferta						
Empleo	44.224	54,8%	15.652	30.937	147,2%	18.423
Grado de ocupación	59,0%	-	18,8	49,0%	-	23,1
Plazas	302.165	27,2%	64.660	235.447	86,6%	109.296

Fuente: SAETA a partir de datos de Encuesta de Ocupación Hotelera (INE)

Establecimientos hoteleros de Almería

Almería	Junio 22	Variación mensual Jun.22/Jun.21		Acumulado Ene-Jun.22	Var. del acumulado Ene-Jun.22/Ene-Jun.21	
		%	Diferencias		%	Diferencias
Viajeros alojados						
Españoles	151.389	40,8%	43.840	413.186	110,4%	216.829
Extranjeros	33.059	202,2%	22.118	115.045	320,1%	87.661
Total	184.448	55,7%	65.958	528.232	136,1%	304.492
Pernoctaciones						
Españoles	417.835	46,2%	132.044	1.113.038	152,0%	671.276
Extranjeros	163.182	431,4%	132.473	441.040	565,8%	374.796
Total	581.018	83,6%	264.518	1.554.079	205,9%	1.046.074
Estancia Media						
Españoles	2,8	-	0,1	2,7	-	0,4
Extranjeros	4,9	-	2,1	3,8	-	1,4
Total	3,2	-	0,5	2,9	-	0,7
Cuota s/ total Andalucía						
Españoles	15,7%	-	3,1	10,6%	-	1,0
Extranjeros	5,8%	-	0,9	4,1%	-	-0,7
Total	10,6%	-	-0,3	7,3%	-	-1,2
Oferta						
Empleo	4.583	81,4%	2.057	2.225	143,0%	1.309
Grado de ocupación	46,4%	-	9,8	38,6%	-	13,4
Plazas	40.927	44,2%	12.545	21.881	98,9%	10.880

Fuente: SAETA a partir de datos de Encuesta de Ocupación Hotelera (INE)

Establecimientos hoteleros de Cádiz

Cádiz	Junio 22	Variación mensual Jun.22/Jun.21		Acumulado Ene-Jun.22	Var. del acumulado Ene-Jun.22/Ene-Jun.21	
		%	Diferencias		%	Diferencias
Viajeros alojados						
Españoles	230.130	3,7%	8.273	802.859	71,7%	335.290
Extranjeros	92.317	191,7%	60.664	340.696	342,2%	263.653
Total	322.447	27,2%	68.936	1.143.555	110,0%	598.943
Pernoctaciones						
Españoles	572.342	0,9%	4.978	1.773.965	75,8%	764.639
Extranjeros	356.275	292,6%	265.528	1.184.365	402,4%	948.619
Total	928.618	41,1%	270.507	2.958.333	137,6%	1.713.261
Estancia Media						
Españoles	2,5	-	-0,1	2,2	-	0,1
Extranjeros	3,9	-	1,0	3,5	-	0,4
Total	2,9	-	0,3	2,6	-	0,3
Cuota s/ total Andalucía						
Españoles	21,5%	-	-3,4	16,9%	-	-5,1
Extranjeros	12,6%	-	-1,7	11,1%	-	-6,2
Total	16,9%	-	-5,7	13,9%	-	-6,9
Oferta						
Empleo	8.170	29,7%	1.870	4.980	115,9%	2.674
Grado de ocupación	60,8%	-	12,9	44,7%	-	13,3
Plazas	50.109	10,9%	4.916	36.039	66,3%	14.365

Fuente: SAETA a partir de datos de Encuesta de Ocupación Hotelera (INE)

Establecimientos hoteleros de Córdoba

Córdoba	Junio 22	Variación mensual Jun.22/Jun.21		Acumulado Ene-Jun.22	Var. del acumulado Ene-Jun.22/Ene-Jun.21	
		%	Diferencias		%	Diferencias
Viajeros alojados						
Españoles	53.703	20,1%	8.990	328.142	122,7%	180.780
Extranjeros	33.225	248,2%	23.683	174.298	651,8%	151.115
Total	86.928	60,2%	32.673	502.439	194,6%	331.894
Pernoctaciones						
Españoles	90.997	19,1%	14.612	578.381	133,1%	330.281
Extranjeros	54.113	240,4%	38.216	290.233	612,7%	249.512
Total	145.110	57,2%	52.828	868.613	200,7%	579.792
Estancia Media						
Españoles	1,7	-	0,0	1,8	-	0,1
Extranjeros	1,6	-	0,0	1,7	-	-0,1
Total	1,7	-	0,0	1,7	-	0,0
Cuota s/ total Andalucía						
Españoles	3,4%	-	0,1	5,5%	-	0,1
Extranjeros	1,9%	-	-0,6	2,7%	-	-0,3
Total	2,6%	-	-0,5	4,1%	-	-0,8
Oferta						
Empleo	1.274	44,1%	390	1.146	80,1%	510
Grado de ocupación	42,5%	-	10,5	43,6%	-	21,6
Plazas	11.254	17,9%	1.707	10.910	50,9%	3.681

Fuente: SAETA a partir de datos de Encuesta de Ocupación Hotelera (INE)

Establecimientos hoteleros de Granada

Granada	Junio 22	Variación mensual Jun.22/Jun.21		Acumulado Ene-Jun.22	Var. del acumulado Ene-Jun.22/Ene-Jun.21	
		%	Diferencias		%	Diferencias
Viajeros alojados						
Españoles	140.665	41,8%	41.493	811.410	194,1%	535.531
Extranjeros	88.998	361,5%	69.715	416.932	708,6%	365.369
Total	229.663	93,9%	111.208	1.228.342	275,1%	900.900
Pernoctaciones						
Españoles	272.212	47,0%	86.978	1.500.502	210,7%	1.017.511
Extranjeros	185.760	287,4%	137.808	884.225	615,3%	760.616
Total	457.972	96,4%	224.786	2.384.726	293,1%	1.778.125
Estancia Media						
Españoles	1,9	-	0,1	1,8	-	0,1
Extranjeros	2,1	-	-0,4	2,1	-	-0,3
Total	2,0	-	0,0	1,9	-	0,1
Cuota s/ total Andalucía						
Españoles	10,2%	-	2,1	14,3%	-	3,7
Extranjeros	6,6%	-	-1,0	8,3%	-	-0,8
Total	8,4%	-	0,3	11,2%	-	1,1
Oferta						
Empleo	3.358	68,1%	1.360	3.026	153,7%	1.834
Grado de ocupación	48,9%	-	15,0	44,7%	-	24,4
Plazas	30.617	35,4%	8.009	29.070	78,6%	12.794

Fuente: SAETA a partir de datos de Encuesta de Ocupación Hotelera (INE)

Establecimientos hoteleros de Huelva

Huelva	Junio 22	Variación mensual Jun.22/Jun.21		Acumulado Ene-Jun.22	Var. del acumulado Ene-Jun.22/Ene-Jun.21	
		%	Diferencias		%	Diferencias
Viajeros alojados						
Españoles	112.086	3,6%	3.883	354.442	106,0%	182.362
Extranjeros	36.210	147,7%	21.591	102.507	377,3%	81.031
Total	148.296	20,7%	25.473	456.949	136,1%	263.392
Pernoctaciones						
Españoles	324.650	9,6%	28.385	952.104	122,5%	524.281
Extranjeros	169.424	223,1%	116.987	429.035	528,3%	360.749
Total	494.074	41,7%	145.372	1.381.141	178,4%	885.031
Estancia Media						
Españoles	2,9	-	0,2	2,7	-	0,2
Extranjeros	4,7	-	1,1	4,2	-	1,0
Total	3,3	-	0,5	3,0	-	0,5
Cuota s/ total Andalucía						
Españoles	12,2%	-	-0,8	9,0%	-	-0,3
Extranjeros	6,0%	-	-2,3	4,0%	-	-1,0
Total	9,0%	-	-3,0	6,5%	-	-1,8
Oferta						
Empleo	4.227	25,5%	859	2.123	145,5%	1.258
Grado de ocupación	58,7%	-	13,9	45,0%	-	9,5
Plazas	27.499	7,9%	2.018	16.679	119,0%	9.061

Fuente: SAETA a partir de datos de Encuesta de Ocupación Hotelera (INE)

Establecimientos hoteleros de Jaén

Jaén	Junio 22	Variación mensual Jun.22/Jun.21		Acumulado Ene-Jun.22	Var. del acumulado Ene-Jun.22/Ene-Jun.21	
		%	Diferencias		%	Diferencias
Viajeros alojados						
Españoles	41.991	36,5%	11.239	225.733	123,0%	124.490
Extranjeros	5.858	227,8%	4.071	26.385	319,3%	20.093
Total	47.850	47,1%	15.312	252.116	134,5%	144.581
Pernoctaciones						
Españoles	73.347	35,8%	19.329	411.376	136,6%	237.497
Extranjeros	11.231	314,4%	8.521	47.517	363,4%	37.264
Total	84.578	49,1%	27.849	458.893	149,2%	274.760
Estancia Media						
Españoles	1,7	-	0,0	1,8	-	0,1
Extranjeros	1,9	-	0,4	1,8	-	0,2
Total	1,8	-	0,0	1,8	-	0,1
Cuota s/ total Andalucía						
Españoles	2,8%	-	0,4	3,9%	-	0,1
Extranjeros	0,4%	-	0,0	0,4%	-	-0,3
Total	1,5%	-	-0,4	2,2%	-	-0,9
Oferta						
Empleo	964	25,8%	198	878	52,2%	301
Grado de ocupación	33,3%	-	7,5	31,9%	-	15,3
Plazas	8.375	15,1%	1.097	7.885	29,6%	1.800

Fuente: SAETA a partir de datos de Encuesta de Ocupación Hotelera (INE)

Establecimientos hoteleros de Málaga

Málaga	Junio 22	Variación mensual Jun.22/Jun.21		Acumulado Ene-Jun.22	Var. del acumulado Ene-Jun.22/Ene-Jun.21	
		%	Diferencias		%	Diferencias
Viajeros alojados						
Españoles	254.594	1,0%	2.575	1.109.229	100,8%	556.734
Extranjeros	357.563	297,3%	267.569	1.465.957	607,2%	1.258.664
Total	612.158	79,0%	270.145	2.575.187	238,9%	1.815.398
Pernoctaciones						
Españoles	612.936	0,5%	3.204	2.580.740	128,3%	1.450.501
Extranjeros	1.563.880	415,4%	1.260.471	5.857.680	826,5%	5.225.432
Total	2.176.815	138,4%	1.263.674	8.438.419	378,8%	6.675.933
Estancia Media						
Españoles	2,4	-	0,0	2,3	-	0,3
Extranjeros	4,4	-	1,0	4,0	-	0,9
Total	3,6	-	0,9	3,3	-	1,0
Cuota s/ total Andalucía						
Españoles	23,0%	-	-3,8	24,5%	-	-0,1
Extranjeros	55,4%	-	7,4	54,7%	-	8,5
Total	39,7%	-	8,3	39,7%	-	10,2
Oferta						
Empleo	17.502	67,4%	7.048	12.477	186,9%	8.128
Grado de ocupación	69,3%	-	29,7	56,0%	-	30,0
Plazas	100.782	33,5%	25.301	81.174	119,6%	44.204

Fuente: SAETA a partir de datos de Encuesta de Ocupación Hotelera (INE)

Establecimientos hoteleros de Sevilla

Sevilla	Junio 22	Variación mensual Jun.22/Jun.21		Acumulado Ene-Jun.22	Var. del acumulado Ene-Jun.22/Ene-Jun.21	
		%	Diferencias		%	Diferencias
Viajeros alojados						
Españoles	176.059	55,1%	62.552	910.197	115,7%	488.144
Extranjeros	139.159	234,6%	97.572	678.818	651,2%	588.453
Total	315.217	103,2%	160.123	1.589.014	210,1%	1.076.596
Pernoctaciones						
Españoles	296.769	47,4%	95.444	1.612.958	136,9%	931.997
Extranjeros	316.985	261,9%	229.394	1.577.532	721,3%	1.385.458
Total	613.754	112,4%	324.838	3.190.490	265,4%	2.317.456
Estancia Media						
Españoles	1,7	-	-0,1	1,8	-	0,2
Extranjeros	2,3	-	0,2	2,3	-	0,2
Total	1,9	-	0,1	2,0	-	0,3
Cuota s/ total Andalucía						
Españoles	11,2%	-	2,3	15,3%	-	0,5
Extranjeros	11,2%	-	-2,6	14,7%	-	0,7
Total	11,2%	-	1,3	15,0%	-	0,4
Oferta						
Empleo	4.146	82,3%	1.872	4.083	144,0%	2.410
Grado de ocupación	62,1%	-	21,4	54,9%	-	30,0
Plazas	32.602	38,5%	9.066	31.810	64,8%	12.511

Fuente: SAETA a partir de datos de Encuesta de Ocupación Hotelera (INE)