



Informe mensual de coyuntura del movimiento hotelero de Andalucía

Nº 295 • JUNIO 21

Coyuntura turística de Andalucía



INFORME MENSUAL DE COYUNTURA DEL MOVIMIENTO HOTELERO DE ANDALUCÍA

Publicación Oficial de la Consejería de Turismo, Regeneración, Justicia y Administración Local

COLECCIÓN

Coyuntura turística de Andalucía

EDITA

Consejería de Turismo, Regeneración, Justicia y Administración Local

Plaza Nueva, nº 4

41001 Sevilla

Formulario de contacto:

https://juntadeandalucia.es/organismos/turismoregeneracionjusticiayadministracionlocal/servicios/app/csu-peticion.html?cat_servicio_id=22

ELABORA

Empresa Pública para la Gestión del Turismo y del Deporte de Andalucía.

C/ Compañía nº 40

29008, Málaga

T. 951 299 300 Fax. 951 299 365

Correo e.: saeta@andalucia.org

Depósito Legal:

ISSN: 1696-1315

Publicado en Sevilla (España)

Publicación electrónica mensual (12 números al año) disponible a texto completo en la página web de la Consejería de Turismo, Regeneración, Justicia y Administración Local e indizada en el catálogo del Centro de Documentación y Publicaciones

<https://www.juntadeandalucia.es/cultura/idea/opacidea/abnetcl.cgi?SUBC=210701>

Los contenidos de esta publicación pueden ser reproducidos siempre que se indique la fuente.

INDICE DE CONTENIDOS

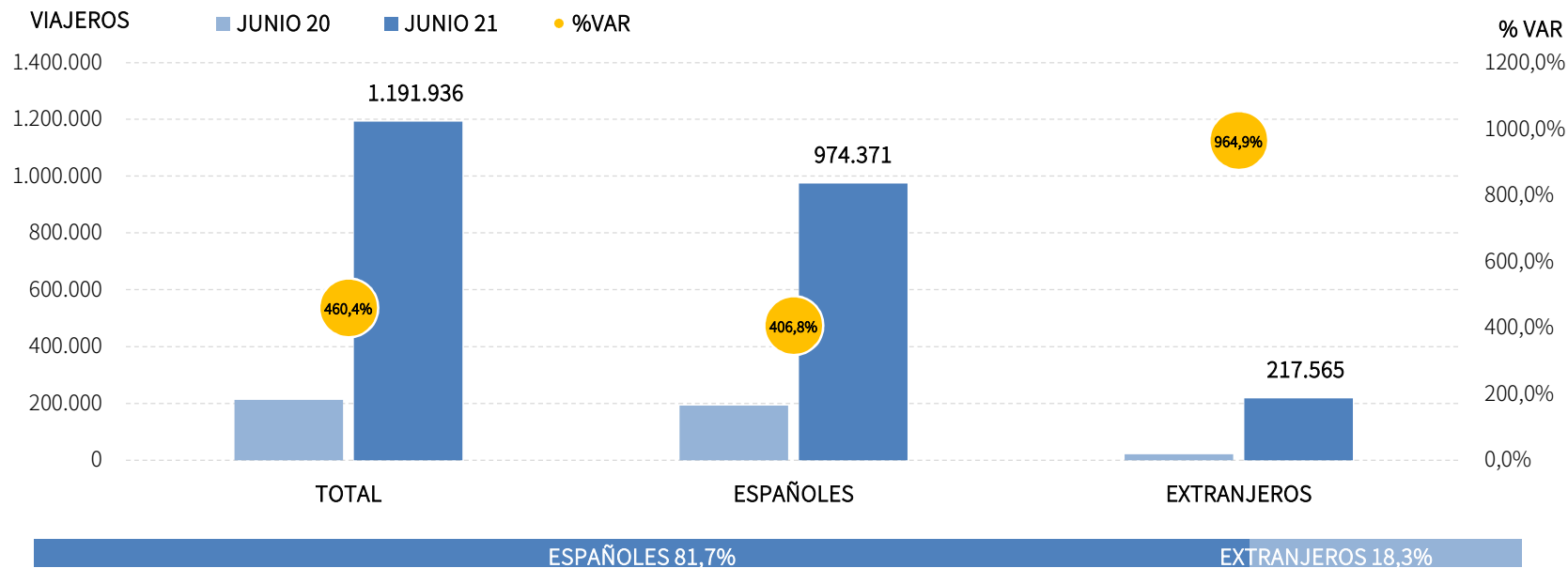
- Principales claves
- Análisis mensual
- Análisis acumulado
- Anexo de tablas

PRINCIPALES CLAVES

- Desde el día 21 de junio de 2020 y de acuerdo con el Real Decreto 555/2020, se dió por finalizado el estado de alarma en España, por lo que los hoteles y alojamientos turísticos pudieron abrir al público, a medida que los territorios en los que estaban ubicados alcanzaban, al menos, la fase 1 del plan para la transición hacia una nueva normalidad. No obstante, dadas las restricciones a la movilidad de la población sobre todo en las tres primeras semanas de junio, durante ese mes solo abrieron un número muy pequeño de establecimientos hoteleros. De ahí la escasa actividad registrada en junio de 2020, lo que explica las altas tasas de variación recogidas en este informe.
- Durante el mes de junio de 2021, 1,2 millones de viajeros se han alojado en los hoteles andaluces, 979 mil más que en junio del año anterior. Y se han contabilizado 2,9 millones de pernoctaciones. Estos resultados, aunque suponen una reactivación de la actividad hotelera muy importante, se suman a los descensos registrados en los primeros meses del año y arrojan tasas de variación negativas para el acumulado enero-junio (-10,3% en viajeros y -18,6% en pernoctaciones).
- El mercado nacional ha sido el principal protagonista de la actividad hotelera en estos primeros seis meses del año, con unas cuotas sobre el total de viajeros y de pernoctaciones que rondan o superan el 80%, presentando tasa de variación positiva en el primer semestre en ambas variables.
- Los buenos resultados del mes de junio han contribuido a que Andalucía ocupe la primera posición en el ranking de movimiento hotelero de España, captando el 17,6% de las pernoctaciones realizadas en los establecimientos hoteleros españoles en lo que va de año, y a mantener también el primer puesto en las pernoctaciones de nacionales.
- La ausencia de referentes históricos válidos con los que comparar la actual crisis global complica especialmente la elaboración de previsiones. En concreto la metodología que se utiliza para las previsiones a tres meses vista se basa en un modelo de series temporales, en el que las observaciones en un instante de tiempo dependen de los valores de la serie en el pasado. Al carecer de situaciones similares en el pasado, la predicción pierde validez metodológica.

VIAJEROS EN ESTABLECIMIENTOS HOTELEROS

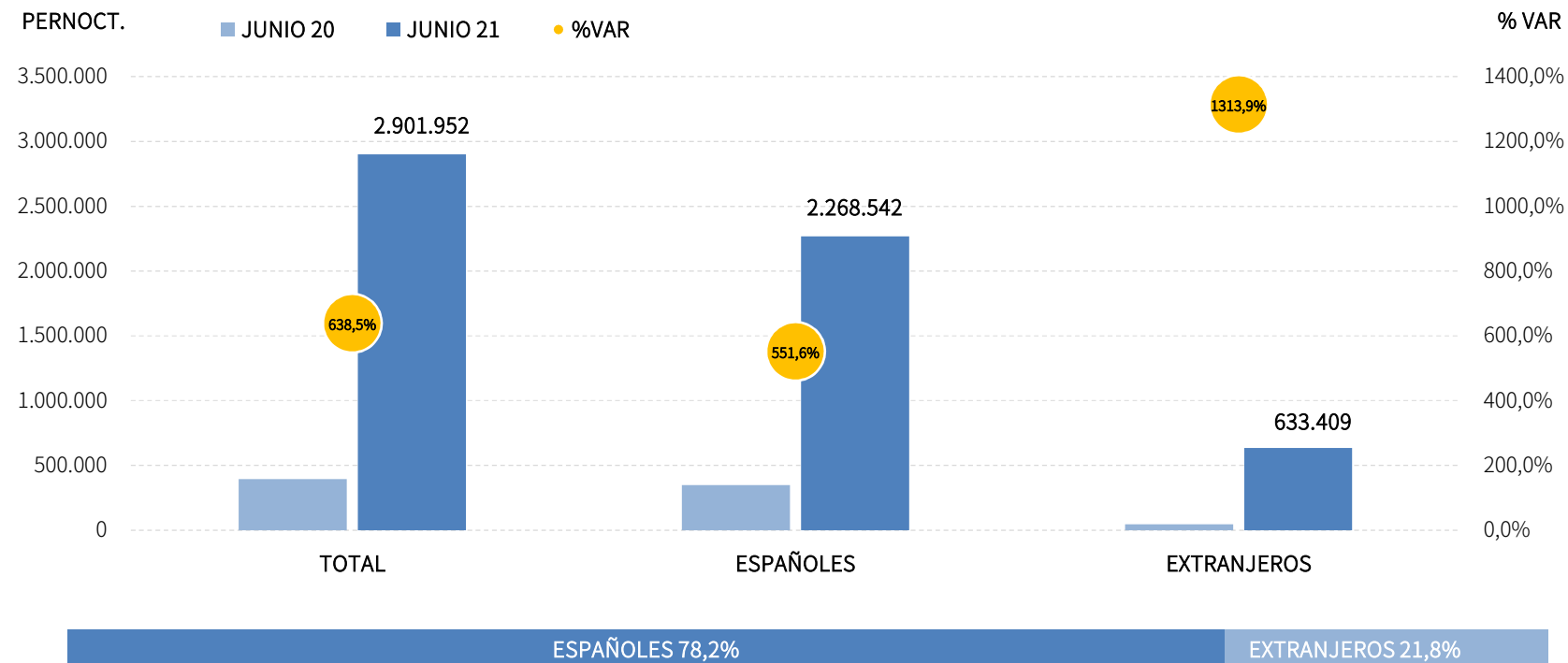
Los alojamientos hoteleros andaluces han registrado 1,2 millones de viajeros en junio de 2021, 979 mil más que en junio del año anterior. La gran mayoría de los viajeros alojados en los hoteles andaluces en este mes proceden del territorio nacional (un 81,7%) y solo un 18,3% proceden del extranjero. Las elevadas las tasas de variación respecto a los datos de junio del año 2020 se deben a la reducida actividad hotelera registrada en dicho mes, y que deriva de las restricciones a la movilidad de la población como consecuencia del mantenimiento del estado de alarma.



Fuente: SAETA a partir de datos de Encuesta de Ocupación Hotelera (INE)

PERNOCTACIONES EN ESTABLECIMIENTOS HOTELEROS

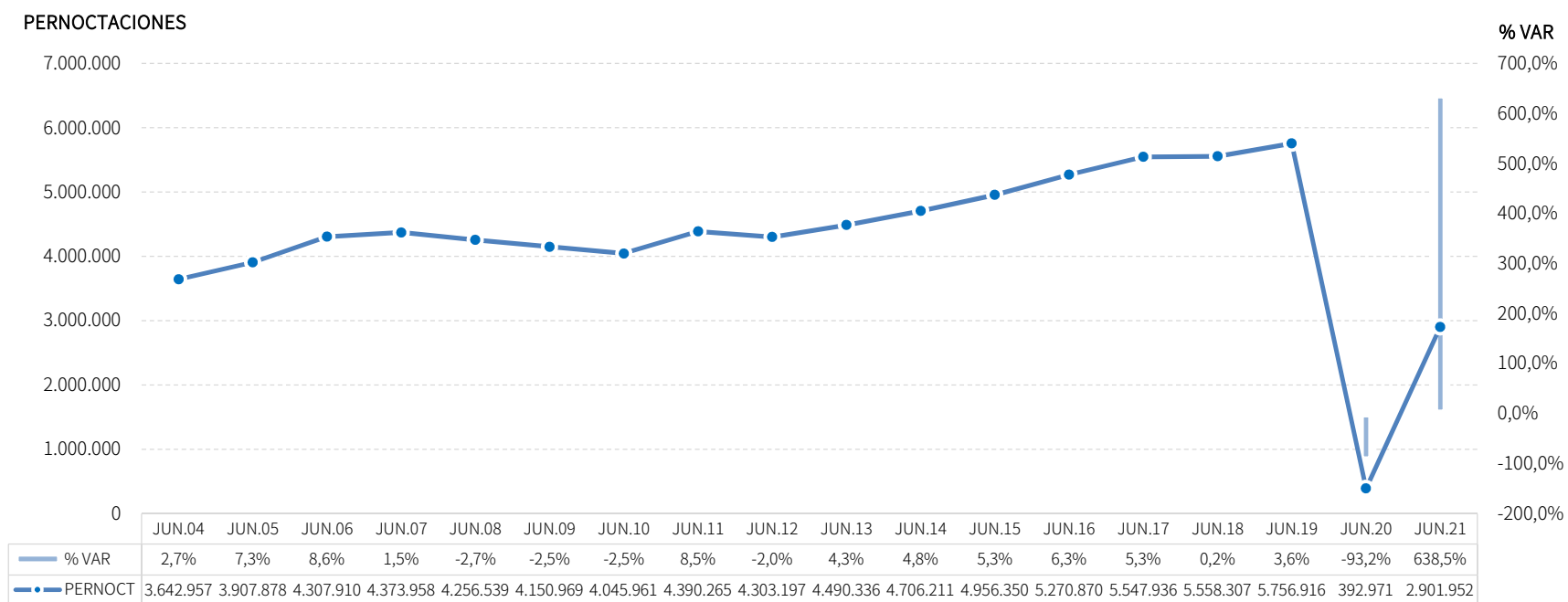
Estos viajeros han realizado un total de 2,9 millones de pernoctaciones. De este volumen de pernoctaciones, 2,3 millones corresponden al mercado nacional (el 78,2% del total), y 633 mil al mercado internacional (una cuota del 21,8%). Igualmente, la comparativa en términos relativos respecto a las cifras del año anterior arroja tasas espectaculares ya que las pernoctaciones registradas en junio de 2020 fueron muy escasas (393 mil pernoctaciones en total).



Fuente: SAETA a partir de datos de Encuesta de Ocupación Hotelera (INE)

EVOLUCIÓN PERNOCTACIONES EN ESTABLECIMIENTOS HOTELEROS

En términos absolutos, estos resultados suponen el segundo peor mes de junio de la serie disponible. El siguiente gráfico muestra con claridad lo excepcional de esta situación, así como la gran distancia de los datos de este mes con respecto a los niveles pre-pandemia.



Fuente: SAETA a partir de datos de Encuesta de Ocupación Hotelera (INE)

POSICIÓN DE ANDALUCÍA EN ESPAÑA (PERNOCTACIONES)

Andalucía ocupa en el mes de junio la primera posición en el ranking de movimiento hotelero de España, con una cuota del 20,6%. De nuevo Andalucía se posiciona como el primer destino de los viajeros nacionales, y Baleares es el principal destino elegido por los viajeros internacionales.

PERNOCTACIONES TOTAL		JUNIO 21	% VAR	CUOTA
1	Andalucía	2.901.952	638,5%	20,6%
2	Baleares	2.431.467	3428,6%	17,2%
3	Cataluña	2.156.308	631,7%	15,3%
4	C. Valenciana	1.539.703	802,6%	10,9%
5	Canarias	1.454.448	4753,0%	10,3%
6	Madrid	933.171	273,6%	6,6%
Total	España	14.110.485	654,5%	100,0%

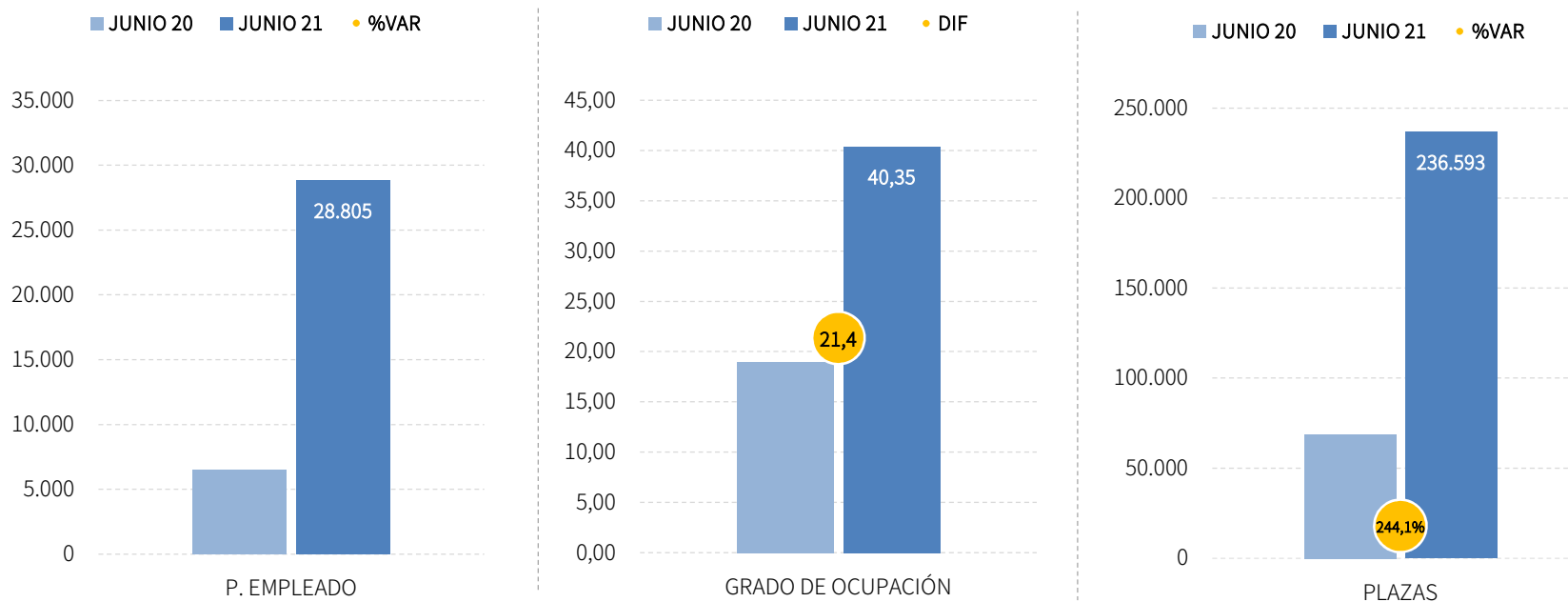
PERNOCTACIONES ESPAÑÓLES		JUNIO 21	% VAR	CUOTA
1	Andalucía	2.268.542	551,6%	25,5%
2	Cataluña	1.389.601	519,9%	15,6%
3	C. Valenciana	1.263.046	739,7%	14,2%
4	Madrid	645.323	310,0%	7,3%
5	Canarias	524.202	2069,4%	5,9%
6	Baleares	464.503	798,2%	5,2%
Total	España	8.885.138	473,8%	100,0%

PERNOCTACIONES EXTRANJEROS		JUNIO 21	% VAR	CUOTA
1	Baleares	1.966.964	11338,5%	37,6%
2	Canarias	930.247	15919,4%	17,8%
3	Cataluña	766.708	987,1%	14,7%
4	Andalucía	633.409	1313,9%	12,1%
5	Madrid	287.848	211,6%	5,5%
6	C. Valenciana	276.657	1271,2%	5,3%
Total	España	5.225.347	1524,6%	100,0%

Fuente: SAETA a partir de datos de Encuesta de Ocupación Hotelera (INE)

PLAZAS, OCUPACIÓN Y PERSONAL EMPLEADO

Se registran 28,8 mil empleos en los establecimientos hoteleros andaluces. Del total de plazas disponibles en junio (237 mil plazas), en este mes se han ocupado el 40,35% de las mismas. En todas las variables de oferta, la evolución respecto a las datos de junio de 2020 es positiva y muy favorable, puesto que el nivel registrado en dicho mes fue muy reducido.

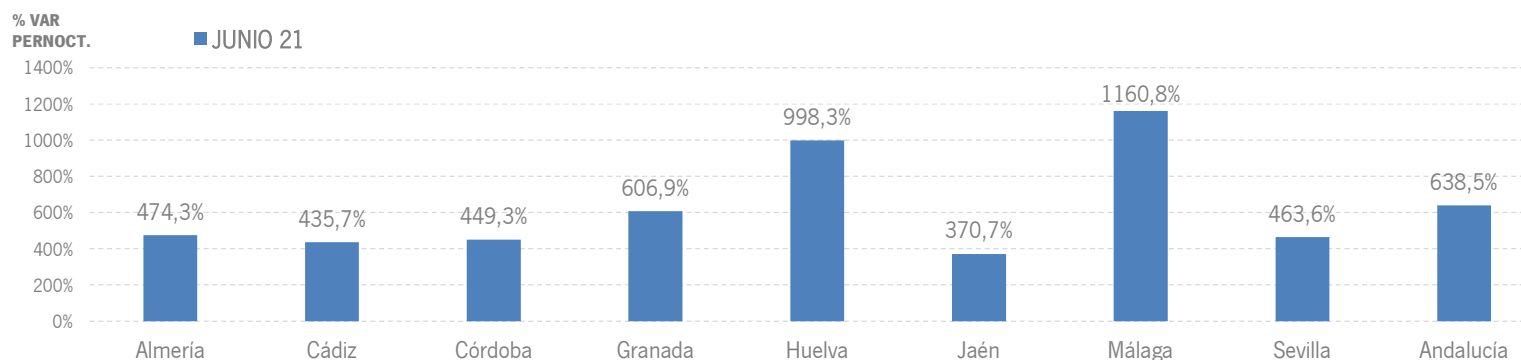


Fuente: SAETA a partir de datos de Encuesta de Ocupación Hotelera (INE)

RESULTADOS PROVINCIALES (DEMANDA)

En junio de 2021, Málaga y Cádiz son las provincias andaluzas que presentan los registros más elevados tanto en viajeros como en pernoctaciones, con unas cuotas entre el 20% y el 30%. En el extremo opuesto se posicionan Córdoba y Jaén, que registraron el 5,2% de las pernoctaciones contabilizados en Andalucía en este mes. La comparativa con la información del año anterior arroja unas tasas de variación muy elevadas debido al escaso número de viajeros y pernoctaciones registrados en junio de 2020 en todas las provincias.

JUNIO 21	VIAJEROS	% VAR	CUOTA	PERNOCT.	% VAR	CUOTA
Almería	116.588	314,1%	9,8%	312.858	474,3%	10,8%
Cádiz	250.692	277,5%	21,0%	654.912	435,7%	22,6%
Córdoba	54.148	493,3%	4,5%	92.009	449,3%	3,2%
Granada	118.276	469,7%	9,9%	233.170	606,9%	8,0%
Huelva	127.046	797,3%	10,7%	355.737	998,3%	12,3%
Jaén	32.506	325,4%	2,7%	56.805	370,7%	2,0%
Málaga	344.395	796,3%	28,9%	919.680	1160,8%	31,7%
Sevilla	148.285	429,6%	12,4%	276.781	463,6%	9,5%
Andalucía	1.191.936	460,4%	100,0%	2.901.952	638,5%	100,0%

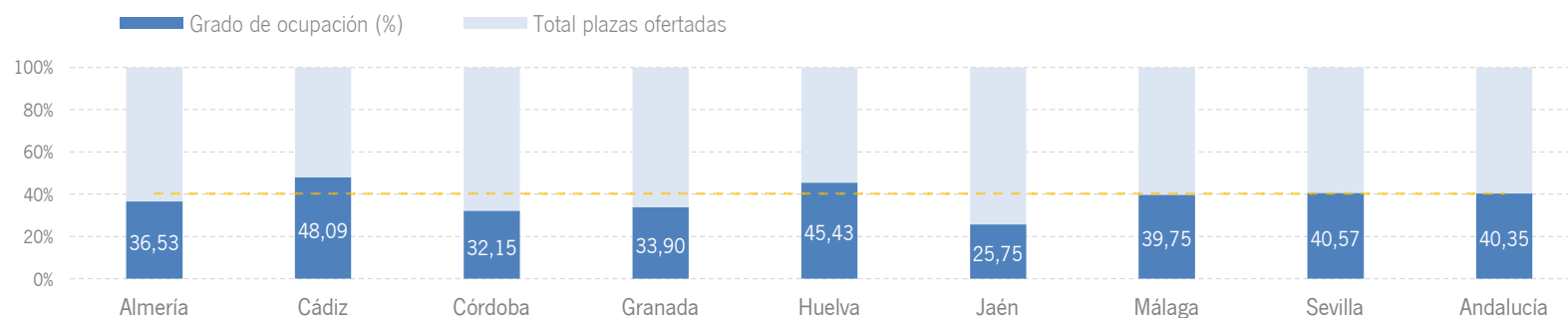


Fuente: SAETA a partir de datos de Encuesta de Ocupación Hotelera (INE)

RESULTADOS PROVINCIALES (OFERTA)

Málaga y Cádiz son, igualmente, las provincias andaluzas que presentan el mayor número de plazas ofertadas y de personal empleado en sus establecimientos hoteleros del mes de junio. Sin embargo, las mayores ocupaciones se han registrado en los hoteles de Cádiz y Huelva (48,09% y 45,43%, respectivamente).

JUNIO 21	PLAZAS	% VAR	G.OCUPACIÓN	DIFERENCIAS	P. EMPLEADO	% VAR
Almería	28.131	248,4%	36,53	14,1	2.402	275,3%
Cádiz	44.840	184,3%	48,09	22,3	6.263	199,5%
Córdoba	9.493	184,1%	32,15	15,5	878	241,6%
Granada	22.567	182,3%	33,90	20,2	1.973	326,1%
Huelva	25.776	491,9%	45,43	20,7	3.471	785,5%
Jaén	7.300	118,1%	25,75	13,8	747	95,5%
Málaga	75.881	351,9%	39,75	25,4	10.897	566,9%
Sevilla	22.604	148,8%	40,57	22,6	2.175	231,6%
Andalucía	236.593	244,1%	40,35	21,4	28.805	342,2%



Fuente: SAETA a partir de datos de Encuesta de Ocupación Hotelera (INE)

RENTABILIDAD HOTELERA (ADR Y REVPAR)

El precio medio diario por habitación en los establecimientos hoteleros andaluces se sitúa en abril en 89,77 euros, 4,64 euros por encima de la media nacional. Igualmente, los ingresos por habitación disponible ascienden a 41,76€, lo que supone 5,36 euros por encima de la media.

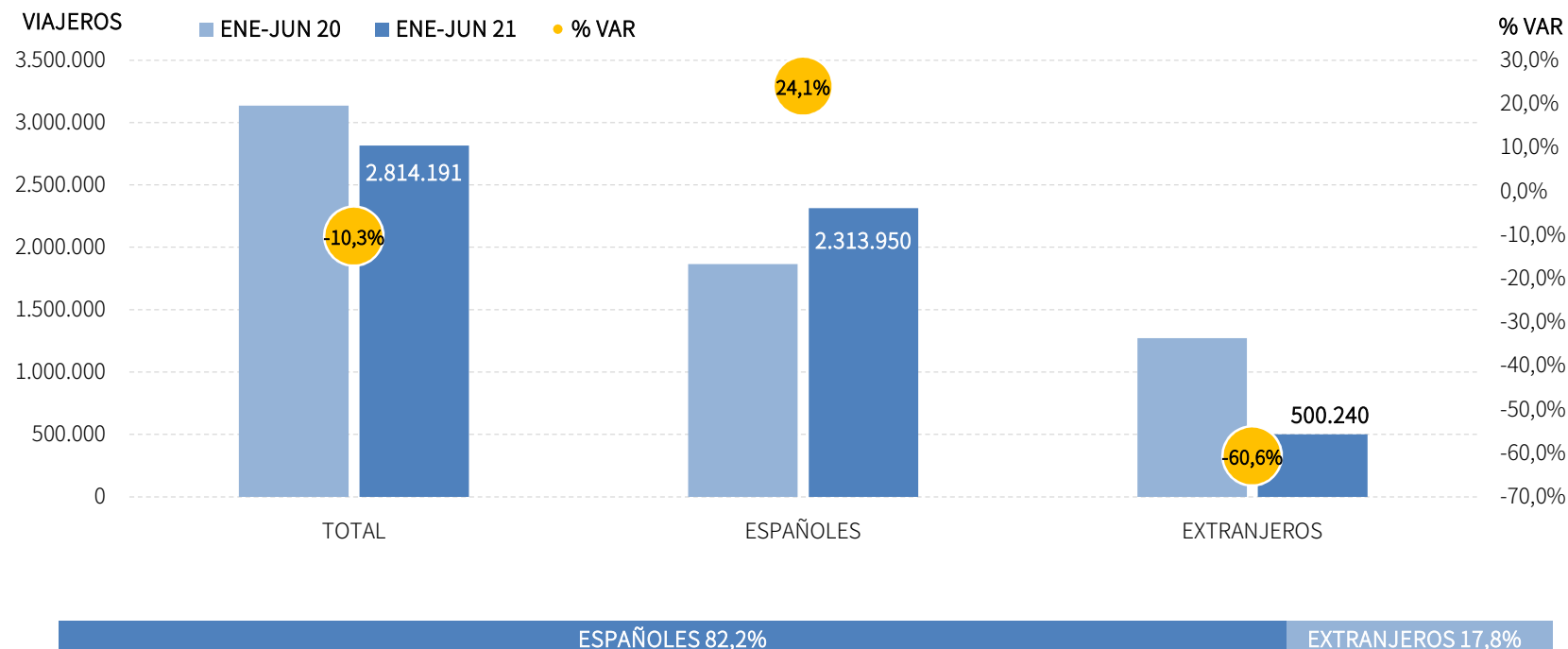
CC.AA. TURÍSTICAS	ADR	% VAR	DIF.	REVPAR	% VAR	DIF.
Andalucía	89,77 €	-	-	41,76 €	-	-
Baleares	117,52 €	-	-	55,46 €	-	-
Canarias	95,10 €	-	-	40,65 €	-	-
Cataluña	82,67 €	-	-	32,69 €	-	-
Comunidad Valenciana	83,64 €	-	-	40,54 €	-	-
Comunidad de Madrid	70,01 €	-	-	30,17 €	-	-
España	85,13 €	-	-	36,40 €	-	-

PROVINCIAS ANDALUZAS	ADR	% VAR	DIF.	REVPAR	% VAR	DIF.
Almería	76,48 €	-	-	34,51 €	-	-
Cádiz	106,42 €	-	-	56,17 €	-	-
Córdoba	56,72 €	-	-	21,92 €	-	-
Granada	59,49 €	-	-	23,44 €	-	-
Huelva	85,23 €	-	-	44,40 €	-	-
Jaén	54,69 €	-	-	16,11 €	-	-
Málaga	104,69 €	-	-	47,83 €	-	-
Sevilla	74,26 €	-	-	36,68 €	-	-

Fuente: SAETA a partir de datos de Encuesta de Ocupación Hotelera (INE)

VIAJEROS EN ESTABLECIMIENTOS HOTELEROS

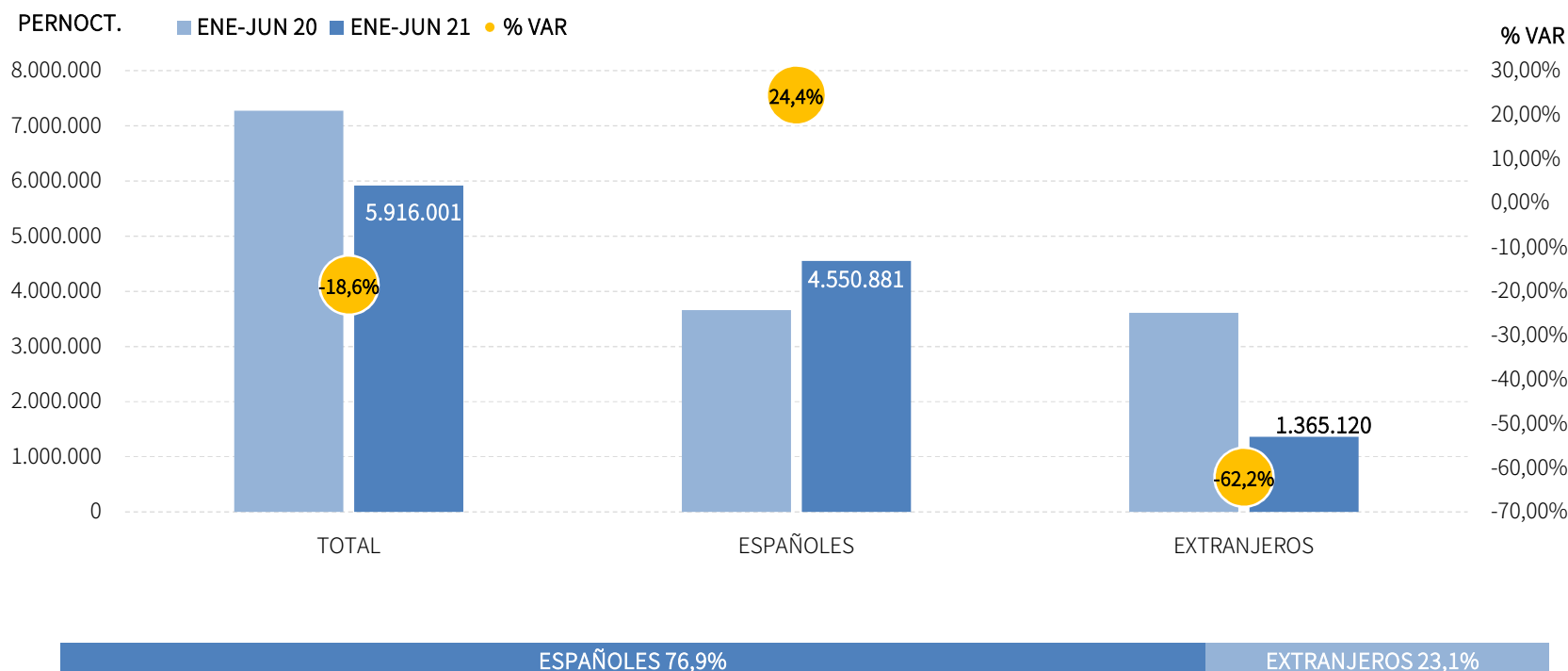
Los alojamientos hoteleros andaluces han registrado 2,8 millones de viajeros en el acumulado enero-junio de 2021, lo que supone un decremento del -10,3% respecto al mismo periodo del año anterior. Los viajeros nacionales presentan un incremento del +24,1%, mientras que el mercado internacional se sitúa un -60,6% por debajo del nivel registrado el año anterior.



Fuente: SAETA a partir de datos de Encuesta de Ocupación Hotelera (INE)

PERNOCTACIONES EN ESTABLECIMIENTOS HOTELEROS

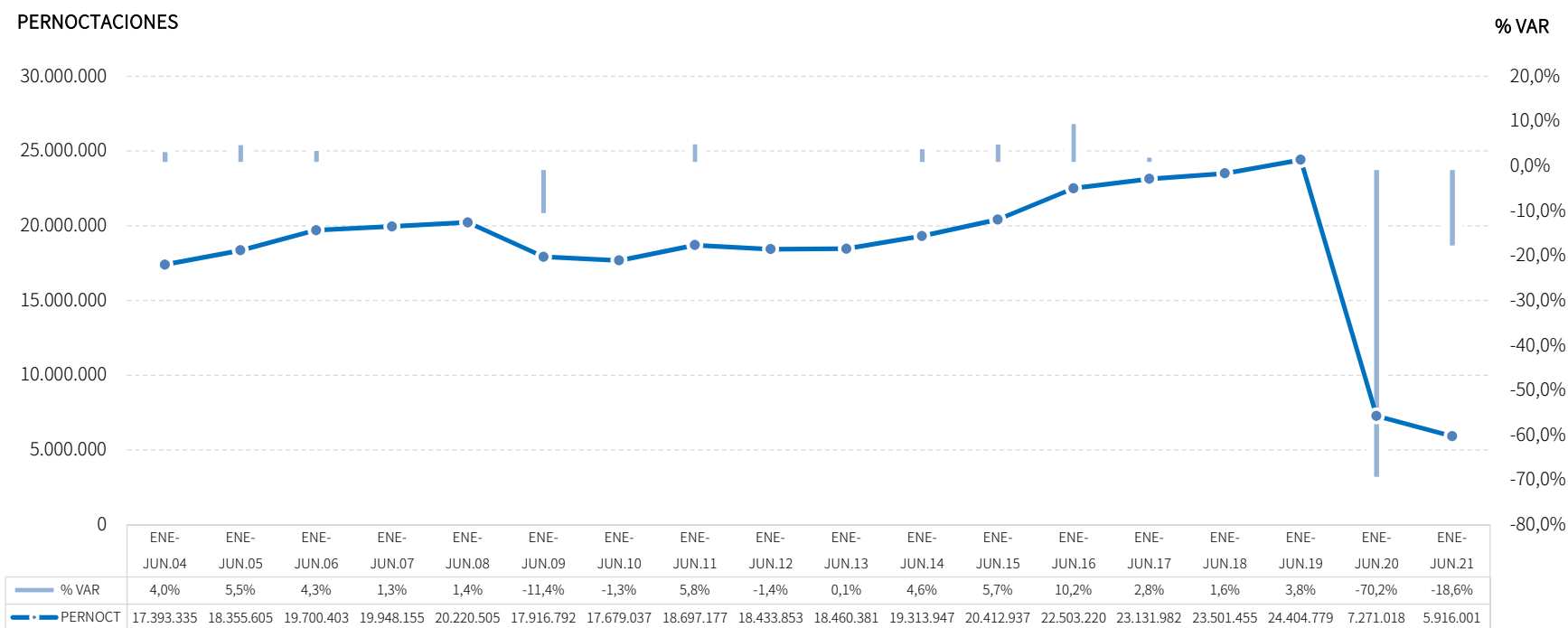
Estos viajeros han realizado en lo que va del año 2021 un total de 5,9 millones de pernoctaciones, un -18,6% menos que en el mismo periodo del año anterior. El mercado nacional presenta un crecimiento del +24,4%, mientras el internacional se ha visto reducido en un -62,2%.



Fuente: SAETA a partir de datos de Encuesta de Ocupación Hotelera (INE)

EVOLUCIÓN PERNOCTACIONES EN ESTABLECIMIENTOS HOTELEROS

Estos resultados suponen unos registros sin precedentes en la serie histórica.



Fuente: SAETA a partir de datos de Encuesta de Ocupación Hotelera (INE)

POSICIÓN DE ANDALUCÍA EN ESPAÑA (PERNOCTACIONES)

Andalucía ocupa la primera posición en el ranking de movimiento hotelero de España, captando el 17,6% de las pernoctaciones realizadas en los establecimientos hoteleros españoles, y es también el principal destino para las pernoctaciones de nacionales, con una cuota del 20,5%, registrando en este periodo acumulado un descenso inferior que el de la media nacional.

PERNOCTACIONES TOTAL		ENE-JUN 21	% VAR	CUOTA
1	Andalucía	5.916.001	-18,6%	17,6%
2	Cataluña	5.010.407	-16,6%	14,9%
3	Canarias	4.211.683	-69,1%	12,5%
4	Madrid	3.744.339	-22,3%	11,1%
5	Baleares	3.739.932	211,5%	11,1%
6	C. Valenciana	3.216.674	-17,6%	9,5%
Total	España	33.688.688	-23,6%	100,0%

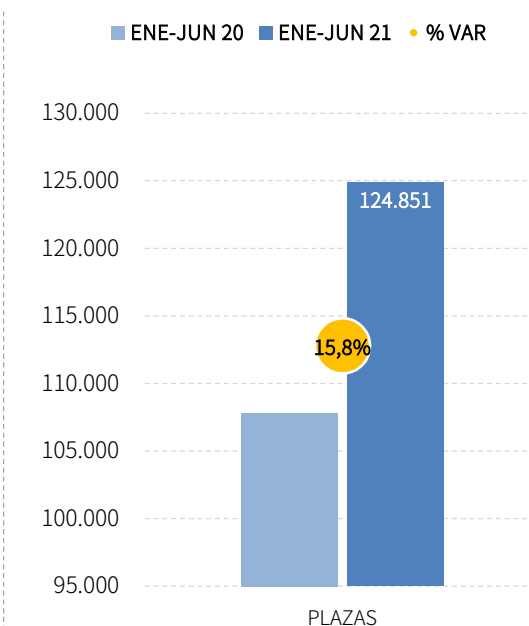
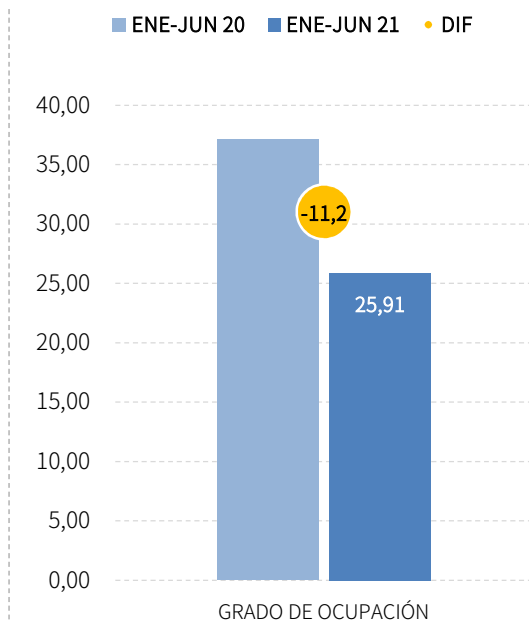
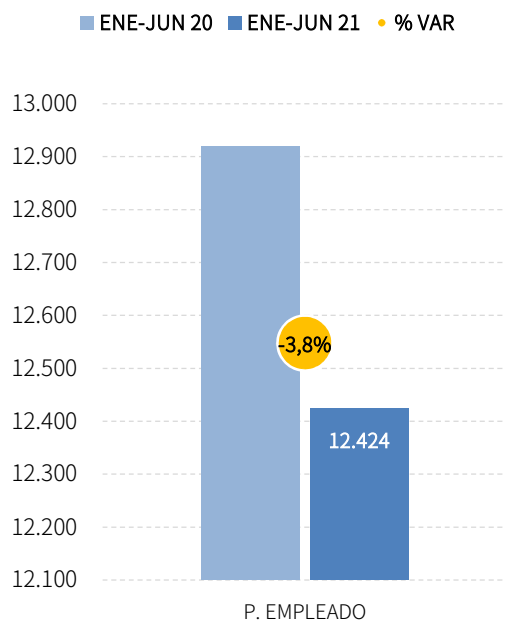
PERNOCTACIONES ESPAÑOLES		ENE-JUN 21	% VAR	CUOTA
1	Andalucía	4.550.881	24,4%	20,5%
2	Cataluña	3.333.161	54,9%	15,0%
3	Madrid	2.664.463	11,1%	12,0%
4	C. Valenciana	2.583.812	29,8%	11,6%
5	Canarias	1.508.079	30,1%	6,8%
6	Baleares	746.291	121,5%	3,4%
Total	España	22.244.685	26,7%	100,0%

PERNOCTACIONES EXTRANJEROS		ENE-JUN 21	% VAR	CUOTA
1	Baleares	2.993.643	246,7%	26,2%
2	Canarias	2.703.605	-78,3%	23,6%
3	Cataluña	1.677.247	-56,5%	14,7%
4	Andalucía	1.365.120	-62,2%	11,9%
5	Madrid	1.079.876	-55,4%	9,4%
6	C. Valenciana	632.862	-66,9%	5,5%
Total	España	11.444.005	-56,9%	100,0%

Fuente: SAETA a partir de datos de Encuesta de Ocupación Hotelera (INE)

PLAZAS, OCUPACIÓN Y PERSONAL EMPLEADO

El empleo hotelero registra un decremento del -3,8% en el acumulado enero-junio de 2021, y sitúa la cifra en una media de 12,4 mil personas empleadas. Del total de plazas disponibles en los establecimientos hoteleros andaluces en este periodo, se han ocupado el 25,91%, un grado de ocupación inferior en -11,2 puntos porcentuales al registrado en el mismo acumulado de 2020. En cuanto a las plazas ofertadas, el incremento en términos relativos respecto al mismo periodo del año anterior ha sido del +15,8%.

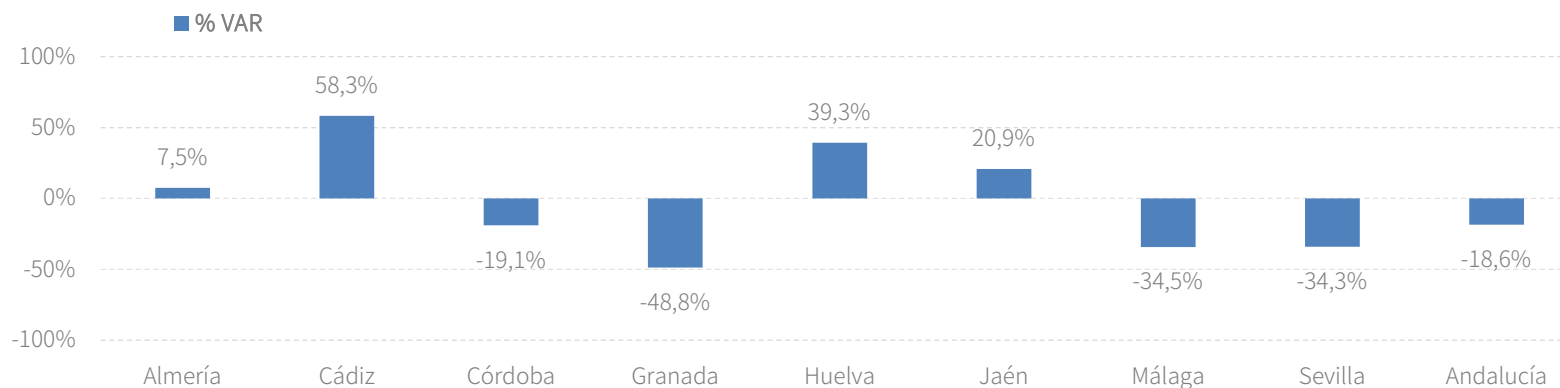


Fuente: SAETA a partir de datos de Encuesta de Ocupación Hotelera (INE)

RESULTADOS PROVINCIALES (DEMANDA)

En el acumulado enero-junio de 2021, las provincias de Almería, Cádiz, Huelva y Jaén presentan tasas de variación positivas tanto en viajeros como en pernoctaciones, destacando las provincias de Cádiz y Huelva, que presentan incrementos en las noches de estancia en torno al +60% y +40%, respectivamente.

ENE-JUN 21	VIAJEROS	% VAR	CUOTA	PERNOCT.	% VAR	CUOTA
Almería	221.780	26,4%	7,9%	504.284	7,5%	8,5%
Cádiz	538.980	35,9%	19,2%	1.234.877	58,3%	20,9%
Córdoba	169.176	-18,5%	6,0%	287.152	-19,1%	4,9%
Granada	323.638	-46,9%	11,5%	596.486	-48,8%	10,1%
Huelva	190.509	76,2%	6,8%	485.966	39,3%	8,2%
Jaén	107.434	18,1%	3,8%	183.902	20,9%	3,1%
Málaga	760.265	-14,1%	27,0%	1.768.204	-34,5%	29,9%
Sevilla	502.407	-24,1%	17,9%	855.129	-34,3%	14,5%
Andalucía	2.814.191	-10,3%	100,0%	5.916.001	-18,6%	100,0%

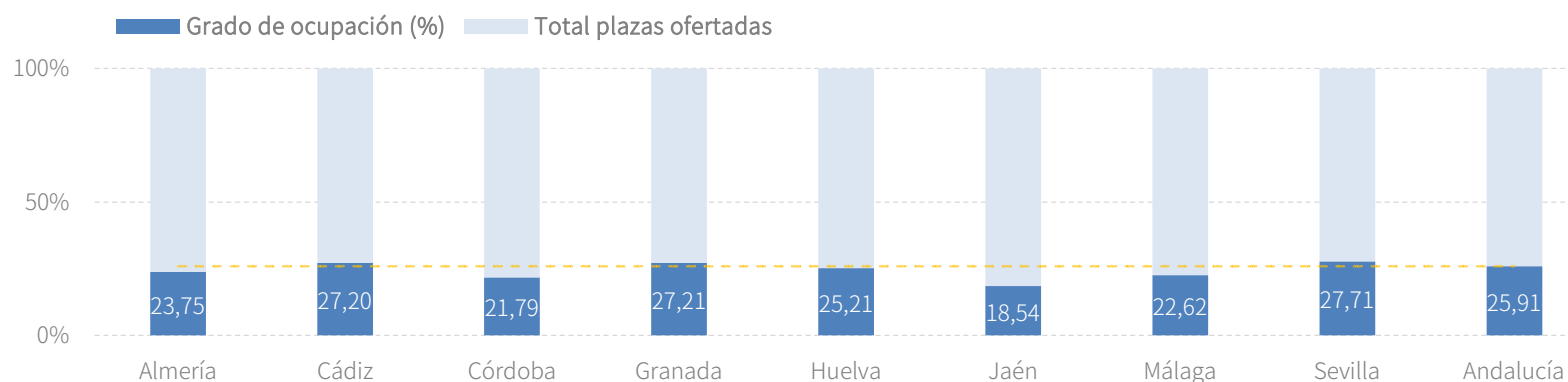


Fuente: SAETA a partir de datos de Encuesta de Ocupación Hotelera (INE)

RESULTADOS PROVINCIALES (OFERTA)

En el acumulado enero-junio de 2021, todas las provincias andaluzas registran tasas positivas en la evolución del nº de plazas, presentando Cádiz y Jaén los mayores crecimientos (+43%). Cuatro son las provincias andaluzas que presentan una evolución positiva en el empleo hotelero en lo que va de año. En cuanto al grado de ocupación, los registros más elevados del periodo los presentan las provincias de Sevilla, Granada y Huelva, con unas ocupaciones ligeramente superiores al 27%, siendo éstas las únicas provincias que superan la ocupación media de la Comunidad.

ENE-JUN 21	PLAZAS	% VAR	G.OCUPACIÓN	DIFERENCIAS	P. EMPLEADO	% VAR
Almería	10.987	14,5%	23,75	-2,9	896	3,0%
Cádiz	21.465	43,3%	27,20	-1,7	2.283	33,0%
Córdoba	7.153	20,2%	21,79	-11,5	629	-5,7%
Granada	16.003	3,1%	27,21	-13,0	1.159	-26,7%
Huelva	7.425	25,2%	25,21	-6,0	863	45,5%
Jaén	6.102	43,1%	18,54	-2,2	580	27,6%
Málaga	36.757	3,7%	22,62	-18,7	4.369	-9,7%
Sevilla	18.959	17,5%	27,71	-12,3	1.645	-25,2%
Andalucía	124.851	15,8%	25,91	-11,2	12.424	-3,8%



Fuente: SAETA a partir de datos de Encuesta de Ocupación Hotelera (INE)

RENTABILIDAD HOTELERA (ADR Y REVPAR)

En el acumulado enero-junio, el precio medio diario por habitación en los establecimientos hoteleros andaluces se sitúa en 78,12 euros, y los ingresos por habitación disponible ascienden a 23,44€, situando a Andalucía ligeramente por encima de la media nacional en ambas variables.

CC.AA. TURÍSTICAS	ADR	% VAR	DIF.	REVPAR	% VAR	DIF.
Andalucía	78,12 €	-	-	24,75 €	-	-
Baleares	113,01 €	-	-	50,69 €	-	-
Canarias	98,64 €	-	-	31,71 €	-	-
Cataluña	76,29 €	-	-	23,67 €	-	-
Comunidad Valenciana	72,52 €	-	-	24,44 €	-	-
Comunidad de Madrid	64,33 €	-	-	22,57 €	-	-
España	75,03 €	-	-	23,44 €	-	-

PROVINCIAS ANDALUZAS	ADR	% VAR	DIF.	REVPAR	% VAR	DIF.
Almería	64,62 €	-	-	21,33 €	-	-
Cádiz	86,10 €	-	-	32,28 €	-	-
Córdoba	52,77 €	-	-	14,71 €	-	-
Granada	60,24 €	-	-	15,29 €	-	-
Huelva	75,06 €	-	-	30,96 €	-	-
Jaén	50,64 €	-	-	10,82 €	-	-
Málaga	99,98 €	-	-	31,62 €	-	-
Sevilla	64,63 €	-	-	20,48 €	-	-

Fuente: SAETA a partir de datos de Encuesta de Ocupación Hotelera (INE)

ANEXO TABLAS

Establecimientos hoteleros de Andalucía

Andalucía	Junio 21	Variación mensual Jun.21/Jun.20		Acumulado Ene-Jun.21	Var. del acumulado Ene-Jun.21/Ene-Jun.20	
		%	Diferencias		%	Diferencias
Viajeros alojados						
Españoles	974.371	406,8%	782.118	2.313.950	24,1%	449.003
Extranjeros	217.565	964,9%	197.134	500.240	-60,6%	-770.671
Total	1.191.936	460,4%	979.252	2.814.191	-10,3%	-321.666
Pernoctaciones						
Españoles	2.268.542	551,6%	1.920.369	4.550.881	24,4%	892.659
Extranjeros	633.409	1313,9%	588.611	1.365.120	-62,2%	-2.247.676
Total	2.901.952	638,5%	2.508.981	5.916.001	-18,6%	-1.355.017
Estancia Media						
Españoles	2,3	-	0,5	2,0	-	0,0
Extranjeros	2,9	-	0,7	2,7	-	-0,1
Total	2,4	-	0,6	2,1	-	-0,2
Cuota s/ total nacional						
Españoles	25,5%	-	3,0	20,5%	-	-0,4
Extranjeros	12,1%	-	-1,8	11,9%	-	-1,7
Total	20,6%	-	-0,4	17,6%	-	1,1
Oferta						
Empleo	28.805	342,2%	22.291	12.424	-3,8%	-496
Grado de ocupación	40,4%	-	21,4	25,9%	-	-11,2
Plazas	236.593	244,1%	167.828	124.851	15,8%	17.043

Fuente: SAETA a partir de datos de Encuesta de Ocupación Hotelera (INE)

Establecimientos hoteleros de Almería

Almería	Junio 21	Variación mensual Jun.21/Jun.20		Acumulado Ene-Jun.21	Var. del acumulado Ene-Jun.21/Ene-Jun.20	
		%	Diferencias		%	Diferencias
Viajeros alojados						
Españoles	105.744	319,9%	80.560	194.314	40,1%	55.654
Extranjeros	10.845	264,8%	7.872	27.467	-25,4%	-9.335
Total	116.588	314,1%	88.432	221.780	26,4%	46.319
Pernoctaciones						
Españoles	282.118	468,4%	232.488	437.807	31,4%	104.559
Extranjeros	30.740	534,7%	25.897	66.476	-51,1%	-69.378
Total	312.858	474,3%	258.385	504.284	7,5%	35.181
Estancia Media						
Españoles	2,7	-	0,7	2,3	-	-0,2
Extranjeros	2,8	-	1,2	2,4	-	-1,3
Total	2,7	-	0,7	2,3	-	-0,4
Cuota s/ total Andalucía						
Españoles	12,4%	-	-1,8	9,6%	-	0,5
Extranjeros	4,9%	-	-6,0	4,9%	-	1,1
Total	10,8%	-	-3,1	8,5%	-	2,1
Oferta						
Empleo	2.402	275,3%	1.762	896	3,0%	26
Grado de ocupación	36,5%	-	14,1	23,7%	-	-2,9
Plazas	28.131	248,4%	20.057	10.987	14,5%	1.391

Fuente: SAETA a partir de datos de Encuesta de Ocupación Hotelera (INE)

Establecimientos hoteleros de Cádiz

Cádiz	Junio 21	Variación mensual Jun.21/Jun.20		Acumulado Ene-Jun.21	Var. del acumulado Ene-Jun.21/Ene-Jun.20	
		%	Diferencias		%	Diferencias
Viajeros alojados						
Españoles	220.500	266,4%	160.322	463.454	68,3%	188.136
Extranjeros	30.192	384,0%	23.954	75.525	-37,7%	-45.771
Total	250.692	277,5%	184.276	538.980	35,9%	142.365
Pernoctaciones						
Españoles	565.916	422,4%	457.583	1.002.567	100,1%	501.509
Extranjeros	88.995	539,4%	75.077	232.309	-16,8%	-46.862
Total	654.912	435,7%	532.660	1.234.877	58,3%	454.647
Estancia Media						
Españoles	2,6	-	0,8	2,2	-	0,3
Extranjeros	2,9	-	0,7	3,1	-	0,8
Total	2,6	-	0,8	2,3	-	0,3
Cuota s/ total Andalucía						
Españoles	24,9%	-	-6,2	22,0%	-	8,3
Extranjeros	14,1%	-	-17,0	17,0%	-	9,3
Total	22,6%	-	-8,5	20,9%	-	10,1
Oferta						
Empleo	6.263	199,5%	4.172	2.283	33,0%	567
Grado de ocupación	48,1%	-	22,3	27,2%	-	-1,7
Plazas	44.840	184,3%	29.068	21.465	43,3%	6.481

Fuente: SAETA a partir de datos de Encuesta de Ocupación Hotelera (INE)

Establecimientos hoteleros de Córdoba

Córdoba	Junio 21	Variación mensual Jun.21/Jun.20		Acumulado Ene-Jun.21	Var. del acumulado Ene-Jun.21/Ene-Jun.20	
		%	Diferencias		%	Diferencias
Viajeros alojados						
Españoles	44.593	420,0%	36.018	146.214	4,5%	6.310
Extranjeros	9.555	1631,0%	9.003	22.962	-66,0%	-44.587
Total	54.148	493,3%	45.021	169.176	-18,5%	-38.276
Pernoctaciones						
Españoles	76.096	425,2%	61.606	246.854	1,9%	4.520
Extranjeros	15.913	603,8%	13.652	40.298	-64,2%	-72.113
Total	92.009	449,3%	75.258	287.152	-19,1%	-67.593
Estancia Media						
Españoles	1,7	-	0,0	1,7	-	0,0
Extranjeros	1,7	-	-2,4	1,8	-	0,1
Total	1,7	-	-0,1	1,7	-	0,0
Cuota s/ total Andalucía						
Españoles	3,4%	-	-0,8	5,4%	-	-1,2
Extranjeros	2,5%	-	-2,5	3,0%	-	-0,2
Total	3,2%	-	-1,1	4,9%	-	0,0
Oferta						
Empleo	878	241,6%	621	629	-5,7%	-38
Grado de ocupación	32,2%	-	15,5	21,8%	-	-11,5
Plazas	9.493	184,1%	6.151	7.153	20,2%	1.203

Fuente: SAETA a partir de datos de Encuesta de Ocupación Hotelera (INE)

Establecimientos hoteleros de Granada

Granada	Junio 21	Variación mensual Jun.21/Jun.20		Acumulado Ene-Jun.21	Var. del acumulado Ene-Jun.21/Ene-Jun.20	
		%	Diferencias		%	Diferencias
Viajeros alojados						
Españoles	99.001	422,8%	80.063	272.347	-25,8%	-94.867
Extranjeros	19.275	957,9%	17.453	51.291	-78,9%	-191.441
Total	118.276	469,7%	97.516	323.638	-46,9%	-286.310
Pernoctaciones						
Españoles	185.195	523,3%	155.483	474.089	-29,4%	-197.385
Extranjeros	47.974	1366,6%	44.703	122.394	-75,2%	-371.973
Total	233.170	606,9%	200.187	596.486	-48,8%	-569.354
Estancia Media						
Españoles	1,9	-	0,3	1,7	-	-0,1
Extranjeros	2,5	-	0,7	2,4	-	0,3
Total	2,0	-	0,4	1,8	-	-0,1
Cuota s/ total Andalucía						
Españoles	8,2%	-	-0,4	10,4%	-	-7,9
Extranjeros	7,6%	-	0,3	9,0%	-	-4,7
Total	8,0%	-	-0,4	10,1%	-	-6,0
Oferta						
Empleo	1.973	326,1%	1.510	1.159	-26,7%	-422
Grado de ocupación	33,9%	-	20,2	27,2%	-	-13,0
Plazas	22.567	182,3%	14.572	16.003	3,1%	486

Fuente: SAETA a partir de datos de Encuesta de Ocupación Hotelera (INE)

Establecimientos hoteleros de Huelva

Huelva	Junio 21	Variación mensual Jun.21/Jun.20		Acumulado Ene-Jun.21	Var. del acumulado Ene-Jun.21/Ene-Jun.20	
		%	Diferencias		%	Diferencias
Viajeros alojados						
Españoles	111.475	724,0%	97.946	168.867	78,5%	74.282
Extranjeros	15.570	2371,4%	14.940	21.642	59,6%	8.079
Total	127.046	797,3%	112.887	190.509	76,2%	82.361
Pernoctaciones						
Españoles	299.984	879,4%	269.354	415.563	50,3%	139.083
Extranjeros	55.753	3069,6%	53.994	70.404	-2,8%	-2.001
Total	355.737	998,3%	323.348	485.966	39,3%	137.081
Estancia Media						
Españoles	2,7	-	0,4	2,5	-	-0,5
Extranjeros	3,6	-	0,8	3,3	-	-2,1
Total	2,8	-	0,5	2,6	-	-0,7
Cuota s/ total Andalucía						
Españoles	13,2%	-	4,4	9,1%	-	1,6
Extranjeros	8,8%	-	4,9	5,2%	-	3,2
Total	12,3%	-	4,0	8,2%	-	3,4
Oferta						
Empleo	3.471	785,5%	3.079	863	45,5%	270
Grado de ocupación	45,4%	-	20,7	25,2%	-	-6,0
Plazas	25.776	491,9%	21.421	7.425	25,2%	1.496

Fuente: SAETA a partir de datos de Encuesta de Ocupación Hotelera (INE)

Establecimientos hoteleros de Jaén

Jaén	Junio 21	Variación mensual Jun.21/Jun.20		Acumulado Ene-Jun.21	Var. del acumulado Ene-Jun.21/Ene-Jun.20	
		%	Diferencias		%	Diferencias
Viajeros alojados						
Españoles	30.669	324,2%	23.440	101.020	22,5%	18.538
Extranjeros	1.837	345,9%	1.425	6.414	-24,2%	-2.049
Total	32.506	325,4%	24.865	107.434	18,1%	16.490
Pernoctaciones						
Españoles	53.980	372,5%	42.555	173.315	26,5%	36.314
Extranjeros	2.826	340,2%	2.184	10.586	-29,8%	-4.497
Total	56.805	370,7%	44.738	183.902	20,9%	31.820
Estancia Media						
Españoles	1,8	-	0,2	1,7	-	0,1
Extranjeros	1,5	-	0,0	1,7	-	-0,1
Total	1,7	-	0,2	1,7	-	0,0
Cuota s/ total Andalucía						
Españoles	2,4%	-	-0,9	3,8%	-	0,1
Extranjeros	0,4%	-	-1,0	0,8%	-	0,4
Total	2,0%	-	-1,1	3,1%	-	1,0
Oferta						
Empleo	747	95,5%	365	580	27,6%	125
Grado de ocupación	25,8%	-	13,8	18,5%	-	-2,2
Plazas	7.300	118,1%	3.953	6.102	43,1%	1.838

Fuente: SAETA a partir de datos de Encuesta de Ocupación Hotelera (INE)

Establecimientos hoteleros de Málaga

Málaga	Junio 21	Variación mensual Jun.21/Jun.20		Acumulado Ene-Jun.21	Var. del acumulado Ene-Jun.21/Ene-Jun.20	
		%	Diferencias		%	Diferencias
Viajeros alojados						
Españoles	253.298	660,7%	219.998	552.068	34,6%	142.042
Extranjeros	91.097	1677,8%	85.973	208.196	-56,2%	-267.148
Total	344.395	796,3%	305.971	760.265	-14,1%	-125.105
Pernoctaciones						
Españoles	611.557	868,0%	548.378	1.131.007	27,3%	242.565
Extranjeros	308.123	3055,4%	298.358	637.198	-64,8%	-1.173.535
Total	919.680	1160,8%	846.735	1.768.204	-34,5%	-930.971
Estancia Media						
Españoles	2,4	-	0,5	2,0	-	-0,1
Extranjeros	3,4	-	1,5	3,1	-	-0,7
Total	2,7	-	0,8	2,3	-	-0,7
Cuota s/ total Andalucía						
Españoles	27,0%	-	8,8	24,9%	-	0,6
Extranjeros	48,6%	-	26,8	46,7%	-	-3,4
Total	31,7%	-	13,1	29,9%	-	-7,2
Oferta						
Empleo	10.897	566,9%	9.263	4.369	-9,7%	-472
Grado de ocupación	39,8%	-	25,4	22,6%	-	-18,7
Plazas	75.881	351,9%	59.088	36.757	3,7%	1.328

Fuente: SAETA a partir de datos de Encuesta de Ocupación Hotelera (INE)

Establecimientos hoteleros de Sevilla

Sevilla	Junio 21	Variación mensual Jun.21/Jun.20		Acumulado Ene-Jun.21	Var. del acumulado Ene-Jun.21/Ene-Jun.20	
		%	Diferencias		%	Diferencias
Viajeros alojados						
Españoles	109.091	330,8%	83.771	415.669	16,5%	58.911
Extranjeros	39.193	1362,4%	36.513	86.738	-71,6%	-218.421
Total	148.285	429,6%	120.284	502.407	-24,1%	-159.512
Pernoctaciones						
Españoles	193.696	375,0%	152.922	669.678	10,1%	61.491
Extranjeros	83.086	896,4%	74.747	185.454	-73,2%	-507.320
Total	276.781	463,6%	227.669	855.129	-34,3%	-445.831
Estancia Media						
Españoles	1,8	-	0,2	1,6	-	-0,1
Extranjeros	2,1	-	-1,0	2,1	-	-0,1
Total	1,9	-	0,1	1,7	-	-0,3
Cuota s/ total Andalucía						
Españoles	8,5%	-	-3,2	14,7%	-	-1,9
Extranjeros	13,1%	-	-5,5	13,6%	-	-5,6
Total	9,5%	-	-3,0	14,5%	-	-3,4
Oferta						
Empleo	2.175	231,6%	1.519	1.645	-25,2%	-553
Grado de ocupación	40,6%	-	22,6	27,7%	-	-12,3
Plazas	22.604	148,8%	13.517	18.959	17,5%	2.820

Fuente: SAETA a partir de datos de Encuesta de Ocupación Hotelera (INE)